




நிதித் துறை

உள்ளாட்சி நிதித் தணிக்கைத் துறை

தொகுப்பு தணிக்கை அறிக்கை  
2019-2020

தமிழ்நாடு அரசு




நிதித் துறை

உள்ளாட்சி நிதித் தணிக்கைத் துறை

தொகுப்பு தணிக்கை அறிக்கை

2019-2020

தொகுதி - I



**அட்டவணை**

வ.எண்	பொருளடக்கம்	பத்தி எண்	பக்கம் எண்
	செயல் சுருக்கம்		i-xvi
	உள்ளாட்சி நிதித் தணிக்கைத் துறை - தோற்றம்		xvii-xxi
	தணிக்கைத் தடைகள் சுருக்கம்		xii-xxvii
	<b>மாநகராட்சிகள்</b>		
1)	பெருநகர சென்னை மாநகராட்சி	i) பொது	11-17
		ii) ஆண்டுக் கணக்குகள் - ஆய்வு	18-19
		iii) தணிக்கைத் தடைகள்	1:10.1-1:10.2
2)	இதர மாநகராட்சிகள்	21-22	15-22
1) மதுரை		i) பொது	23
		ii) ஆண்டுக் கணக்குகள் - ஆய்வு	23.1-23.2
		iii) தணிக்கைத் தடைகள்	---
2) கோயம்புத்தூர்		i) பொது	24
		ii) ஆண்டுக் கணக்குகள் - ஆய்வு	24.1-24.2
		iii) தணிக்கைத் தடைகள்	---
3) திருச்சிராப்பள்ளி		i) பொது	25
		ii) ஆண்டுக் கணக்குகள் - ஆய்வு	25.1-25.2
		iii) தணிக்கைத் தடைகள்	25.3.1-25.3.2
4) சேலம்		i) பொது	26
		ii) ஆண்டுக் கணக்குகள் - ஆய்வு	26.1-26.2
		iii) தணிக்கைத் தடைகள்	26.3.1
5) திருநெல்வேலி		i) பொது	27
		ii) ஆண்டுக் கணக்குகள் - ஆய்வு	27.1-27.2
		iii) தணிக்கைத் தடைகள்	---
6) ஈரோடு		i) பொது	28
		ii) ஆண்டுக் கணக்குகள் - ஆய்வு	28.1-28.2
		iii) தணிக்கைத் தடைகள்	---
7) திருப்பூர்		i) பொது	29
		ii) ஆண்டுக் கணக்குகள் - ஆய்வு	29.1-29.2
		iii) தணிக்கைத் தடைகள்	---
8) வேலூர்		i) பொது	210
		ii) ஆண்டுக் கணக்குகள் - ஆய்வு	2:10.1-2:10.2
		iii) தணிக்கைத் தடைகள்	2:10.3.1
9) தூத்துக்குடி		i) பொது	211
		ii) ஆண்டுக் கணக்குகள் - ஆய்வு	2:11.1-2:11.2
		iii) தணிக்கைத் தடைகள்	2:11.3.1

வ.எண்	பொருளடக்கம்	பத்தி எண்	பக்கம் எண்
10) தஞ்சாவூர்	i) பொது	2.12	87
	ii) ஆண்டுக் கணக்குகள் - ஆய்வு	2.12.1-2.12.2	87-92
	iii) தணிக்கைத் தடைகள்	---	---
11) திண்டுக்கல்	i) பொது	2.13	93
	ii) ஆண்டுக் கணக்குகள் - ஆய்வு	2.13.1-2.13.2	93-98
	iii) தணிக்கைத் தடைகள்	2.13.3.1	99
12) ஓதூர்	i) பொது	2.14	100
	ii) ஆண்டுக் கணக்குகள் - ஆய்வு	2.14.1- 2.14.2	100-105
	iii) தணிக்கைத் தடைகள்	---	---
13) நாகர்கோவில்	i) பொது	2.15	106
	ii) ஆண்டுக் கணக்குகள் - ஆய்வு	2.15.1-2.15.2	106-111
	iii) தணிக்கைத் தடைகள்	---	---
14) ஆவடி	i) பொது	2.16	112
	ii) ஆண்டுக் கணக்குகள் - ஆய்வு	2.16.1-2.16.2	112-117
	iii) தணிக்கைத் தடைகள்	---	---
3)	i) பொது	3.1- 3.8	118-120
	ii) ஆண்டுக் கணக்குகள் - ஆய்வு	3.9-3.13.1	120-129
	iii) தணிக்கைத் தடைகள்	3.14.1-3.14.5	129-135
4)	i) பொது	4.1-4.9	136-138
	ii) ஆண்டுக் கணக்குகள் - ஆய்வு	4.10-4.11.1	139-157
	iii) தணிக்கைத் தடைகள்	4.12.1-4.12.2	157-168
5)	மாவட்ட ஊராட்சிகள்	5	169-170
6)	i) பொது	6.1-6.7	171-177
	ii) ஆண்டுக் கணக்குகள் - ஆய்வு	6.8	177-203
	iii) தணிக்கைத் தடைகள்	6.9.1-6.9.2	204-207
7)	i) பொது	7.1-7.8	208-211
	ii) ஆண்டுக் கணக்குகள் - ஆய்வு	---	---
	iii) தணிக்கைத் தடைகள்	7.9.1- 7.9.2	212-214
8)	i) பொது	8.1-8.6	215-216
	ii) ஆண்டுக் கணக்குகள் - ஆய்வு	8.7	217-218
	iii) தணிக்கைத் தடைகள்	---	---
9)	i) பொது	9.1-9.7	219-221
	ii) ஆண்டுக் கணக்குகள் - ஆய்வு	9.8	221-222
	iii) தணிக்கைத் தடைகள்	---	---
10)	i) பொது	10.1-10.4	223-224
	ii) ஆண்டுக் கணக்குகள் - ஆய்வு	10.5	224-225
	iii) தணிக்கைத் தடைகள்	---	---
11)	வரவு செலவு திட்டம் தயாரித்து அங்கீகரிக்கப்படாமை		226

## செயல் சுருக்கம்

உள்ளாட்சி அமைப்புகளின் ஒருங்கிணைந்த நிதிநிலை ஒரு கண்ணோட்டம்

### I) நகர்ப்புற உள்ளாட்சி நிறுவனங்கள்

#### 1) மாநகராட்சிகள்:

##### i) பெருநகர சென்னை மாநகராட்சி:

2019 - 20 ஆம் ஆண்டில் பெருநகர சென்னை மாநகராட்சியில் சொத்துவரி மூலம் கிடைத்த வருவாய் கடந்த ஆண்டைக் காட்டிலும் ரூ.39119.68 இலட்சங்கள் (142320.29 - 103200.49) குறைந்தும், இதர வரியினங்கள் கடந்த ஆண்டைக் காட்டிலும் ரூ. 2118.94 இலட்சங்கள் (43303.29 - 41185.35) குறைந்தும் மற்றும் அரசு மானியம் பெறப்பட்டதில் கடந்த ஆண்டைக் காட்டிலும் ரூ.1218.19 இலட்சங்கள் (19516.73 - 20734.92) உயர்ந்தும் உள்ளது.

2019 - 20 ஆம் ஆண்டில் பணியமைப்பு செலவினம் கடந்த ஆண்டைக் காட்டிலும் ரூ.3146.06 இலட்சங்கள் (137459.61 - 140605.67) உயர்ந்தும், இயக்கம் மற்றும் பராமரிப்பு செலவினம் கடந்த ஆண்டைக் காட்டிலும் ரூ.1128.79 இலட்சங்கள் (67099.22 - 65970.43) குறைந்தும் மற்றும் நிர்வாக செலவினம் கடந்த ஆண்டைக் காட்டிலும் ரூ. 3100.38 இலட்சங்கள் (10788.60 - 7688.22) குறைந்தும் உள்ளது.

##### ii) இதர மாநகராட்சிகள்:

2019 - 20 ஆம் ஆண்டில் இதர 14 மாநகராட்சிகளில் சொத்துவரி மூலம் கிடைத்த வருவாய் கடந்த ஆண்டைக் காட்டிலும் ரூ.18959.88 இலட்சங்கள் (77332.27 - 58372.39) குறைந்தும், இதர வரியினங்கள் கடந்த ஆண்டைக் காட்டிலும் ரூ. 4660.35 இலட்சங்கள் (10286.51 - 14946.86) உயர்ந்தும் மற்றும் அரசு மானியம் பெறப்பட்டதில் கடந்த ஆண்டைக் காட்டிலும் ரூ.16236.98 இலட்சங்கள் (39131.84 - 22894.86) குறைந்தும் உள்ளது.

2019 - 20 ஆம் ஆண்டில் பணியமைப்பு செலவினம் கடந்த ஆண்டைக் காட்டிலும் ரூ.20544.54 இலட்சங்கள் (118724.93 - 139269.47) உயர்ந்தும், இயக்கம் மற்றும் பராமரிப்பு செலவினம் கடந்த ஆண்டைக் காட்டிலும் ரூ.6277.19 இலட்சங்கள் (88478.65 - 94755.84) உயர்ந்தும் மற்றும் நிர்வாக செலவினம் கடந்த ஆண்டைக் காட்டிலும் ரூ. 6866.61 இலட்சங்கள் (12962.95 - 19829.56) உயர்ந்தும் உள்ளது.

#### 2) நகராட்சிகள்:

2019 - 20 ஆம் ஆண்டில் 121 நகராட்சிகளில் சொத்துவரி மூலம் கிடைத்த வருவாய் கடந்த ஆண்டைக் காட்டிலும் ரூ.22487.96 இலட்சங்கள் (67475.11 - 44987.15) குறைந்தும், இதர வரியினங்கள் கடந்த ஆண்டைக் காட்டிலும் ரூ. 2033.72 இலட்சங்கள் (12329.06 - 14362.78) உயர்ந்தும் மற்றும் அரசு மானியம் பெறப்பட்டதில் கடந்த ஆண்டைக் காட்டிலும் ரூ. 10470.21 இலட்சங்கள் (69143.84 - 58673.63) குறைந்தும் உள்ளது.

2019 - 20 ஆம் ஆண்டில் பணியமைப்பு செலவினம் கடந்த ஆண்டைக் காட்டிலும் ரூ.9598.23 இலட்சங்கள் (121678.72 - 131276.95) உயர்ந்தும், இயக்கம் மற்றும் பராமரிப்பு செலவினம் கடந்த ஆண்டைக் காட்டிலும் ரூ. 4815.35 இலட்சங்கள் (79805.50-84620.85) உயர்ந்தும் மற்றும் நிர்வாக செலவினம் கடந்த ஆண்டைக் காட்டிலும் ரூ. 1833.73 இலட்சங்கள் (14876.85 - 13043.12) குறைந்தும் உள்ளது.

### **3) பேரூராட்சிகள்:**

2019-20 ஆம் ஆண்டில் 528 பேரூராட்சிகளில் சொத்துவரி மூலம் கிடைத்த வருவாய் கடந்த ஆண்டைக் காட்டிலும் ரூ.5181.67 இலட்சங்கள் (22856.91-17675.24) குறைந்தும், இதர வரியினங்கள் கடந்த ஆண்டைக் காட்டிலும் ரூ.332.34 இலட்சங்கள் (8934.44-9266.78) உயர்ந்தும் மற்றும் அரசு மானியம் பெறப்பட்டதில் கடந்த ஆண்டைக் காட்டிலும் ரூ.4462.12 இலட்சங்கள் (38614.79-34152.67) குறைந்தும் உள்ளது.

2019 -20 ஆம் ஆண்டில் பணியமைப்பு செலவினம் கடந்த ஆண்டைக் காட்டிலும் ரூ.2216.61 இலட்சங்கள் (55500.40-57717.01) உயர்ந்தும், இயக்கம் மற்றும் பராமரிப்பு செலவினம் கடந்த ஆண்டைக் காட்டிலும் ரூ.2918.51 இலட்சங்கள் (93445.58 - 96364.09) உயர்ந்தும் மற்றும் நிர்வாக செலவினம் கடந்த ஆண்டைக் காட்டிலும் ரூ.3823.95 இலட்சங்கள் (21900.78 - 18076.83) குறைந்தும் உள்ளது.

## **II) ஊரக உள்ளாட்சி நிறுவனங்கள்**

### **4) ஊராட்சி ஒன்றியங்கள்:**

2019 - 20 ஆம் ஆண்டில் 386 ஊராட்சி ஒன்றியங்களின் சொந்த வருவாய் கடந்த ஆண்டைக் காட்டிலும் ரூ.40.36 கோடிகள் (795.24 - 835.60) உயர்ந்தும், ஒப்படைக்கப்பட்ட வருவாய் கடந்த ஆண்டைக் காட்டிலும் ரூ.646.45 கோடிகள் (407 - 1053.45) உயர்ந்தும் மற்றும் அரசு மானியம் கடந்த ஆண்டைக் காட்டிலும் ரூ.280.41 கோடிகள் (7655.75 - 7375.34) குறைந்தும் உள்ளது.

2019-20 ஆம் ஆண்டில் வருவாய் செலவினம் கடந்த ஆண்டைக் காட்டிலும் ரூ.277.14 கோடிகள் (3011.72 - 3288.86) உயர்ந்தும், மூலதனம் செலவினம் கடந்த ஆண்டைக் காட்டிலும் ரூ.129.26 கோடிகள் (5846.27 - 5975.53) உயர்ந்தும் உள்ளது.

### **5) மாவட்ட ஊராட்சிகள்**

2019-20 ஆம் ஆண்டில் 31 மாவட்ட ஊராட்சிகளின் வருவாய் கடந்த ஆண்டைக் காட்டிலும் ரூ.25015.59 இலட்சங்கள் (68694.21 - 43678.62) குறைந்தும் மற்றும் செலவினம் கடந்த ஆண்டைக் காட்டிலும் ரூ.7738.31 இலட்சங்கள் (45242.92 - 52981.23) உயர்ந்தும் உள்ளது.

**2018-19 மற்றும் 2019-20 ஆண்டுகளை அனைத்து உள்ளாட்சி நிறுவனங்களின் வரவினம் மற்றும் செலவினம் விகாரம்**

**நகர்ப்புற உள்ளாட்சி நிறுவனங்கள்**

**வரவினம்**

வ. எண்	நிறுவனங்களின் பெயர்	மொத்த நிறுவனங்களின் எண்ணிக்கை	ஆண்டு	சொத்து வரி	இதர வரிகள்	அரசு மானியம்	இதர வரவினங்கள்	மொத்தம்	உபரி / பற்றாக்குறை	பெரு மொத்தம்
				(ரூ.இலட்சத்தில்)						
1)	பெருநகர சென்னை மாநகராட்சி	1	2018-19	142320.17	43303.29	19516.73	107471.67	312611.86	43422.73	356034.59
			2019-20	103200.49	41184.35	20734.92	103718.29	268838.05	74673.37	343510.42
2)	இதர மாநகராட்சிகள்	11	2018-19	77332.27	10286.51	39131.84	173584.05	300334.67	41406.87	341741.54
			2019-20	58372.39	14946.86	22894.86	199228.56	295442.67	92644.85	388087.52
3)	நகராட்சிகள்	124	2018-19	67475.11	12329.06	69143.84	172630.48	321578.49	0.00	321578.49
			2019-20	44987.15	14362.78	58673.63	143931.54	261955.10	89300.75	351255.85
4)	பேரூராட்சிகள்	528	2018-19	22856.91	8934.44	38614.79	175658.94	246065.08	31766.06	277831.14
			2019-20	17675.24	9266.78	34152.67	159606.78	220701.47	77267.55	297969.02

**செலவினம்**

வ. எண்	நிறுவனங்களின் பெயர்	மொத்த நிறுவனங்களின் எண்ணிக்கை	ஆண்டு	பணியமைப்பு செலவினம்	இயக்கம் (ம) பராமரிப்பு செலவினம்	நிர்வாக செலவினம்	இதர செலவினம்	மொத்தம்	உபரி / பற்றாக்குறை	பெரு மொத்தம்
				(ரூ.இலட்சத்தில்)						
1)	பெருநகர சென்னை மாநகராட்சி	1	2018-19	137459.61	67099.22	10788.60	123431.77	338779.20	17255.39	356034.59
			2019-20	140605.67	65970.43	7688.22	11667.10	325931.42	17579.00	343510.42
2)	இதர மாநகராட்சிகள்	11	2018-19	118724.93	88478.65	12962.95	121575.01	341741.54	0.00	341741.54
			2019-20	139269.47	94755.84	19829.56	121239.16	375094.03	12993.49	388087.52
3)	நகராட்சிகள்	124	2018-19	121678.72	79805.50	14876.85	104777.69	321138.76	439.73	321578.49
			2019-20	131276.95	84620.85	13043.12	107160.63	336101.55	15154.30	351255.85
4)	பேரூராட்சிகள்	528	2018-19	55500.40	93445.58	21900.78	106984.38	277831.14	0.00	277831.14
			2019-20	57717.01	96364.09	18076.83	125811.09	297969.02	0.00	297969.02



2018-19 மற்றும் 2019-20 ஆண்டுக்கான அனைத்து உள்ளாட்சி நிறுவனங்களின் வரவினம் மற்றும் செலவினம் விவரம்

II) ஊரக உள்ளாட்சி நிறுவனங்கள்

வ. எண்	நிறுவனங்களின் பெயர்	மொத்த நிறுவனங்களின் எண்ணிக்கை	ஆண்டு	வரவினம்				செலவினம்		
				சொந்த வருவாய்	ஒதுக்கப்பட்ட வருவாய்	அரசு மாணியங்கள்	மொத்தம்	வருவாய் செலவினம்	மூலதன செலவினம்	மொத்தம்
				(ரூ.கோடியில்)						
1	ஊராட்சி ஒன்றியங்கள்	385	2018-19	795.24	407.00	7655.75	8857.99	3011.72	5846.27	8857.99
		386	2019-20	835.60	1053.45	7375.34	9264.39	3288.86	5975.53	9264.39

வ. எண்	நிறுவனங்களின் பெயர்	மொத்த நிறுவனங்களின் எண்ணிக்கை	ஆண்டு	வரவினம்	செலவினம்
				(ரூ.கொடியில்)	
1	மாவட்ட ஊராட்சிகள்	31	2018-19	68694.21	45242.92
		31	2019-20	43678.62	52981.23

**பெருநகர சென்னை மாநகராட்சியின் ஆண்டுக்கணக்குகள் மீதான ஓர் ஆய்வு:**

2019-20 ஆம் ஆண்டில் மொத்த வரவினம் கடந்த ஆண்டை விட ரூ.43773.81 இலட்சங்கள் (31261.86 - 268838.05) குறைந்தும் மற்றும் மொத்த செலவினம் கடந்த ஆண்டை விட ரூ.128-47.78 இலட்சங்கள் (338779.20 - 325931.42) குறைந்தும் உள்ளது. எனினும் செலவினம் சிறிதளவு குறைந்துள்ளதால் இவ்வாண்டிற்கான நிகர நிதிநிலை ரூ.57093.37 இலட்சங்கள் (74672.37 - 17579.00) பற்றாக்குறையில் முடிந்துள்ளது. மேலும், 31.03.2020 அன்றைய நிலையில் ரூ.70115.34 இலட்சங்கள் திரண்ட பற்றாக்குறையாக உள்ளது. 2019-20 ஆம் ஆண்டில் கடன் பொறுப்பு ரூ.264065.31 இலட்சங்களாக உள்ளது. இது கடந்த ஆண்டு கடன் பொறுப்பு ரூ.296209.24 இலட்சத்தை விட ரூ.32143.93 இலட்சங்கள் குறைந்துள்ளது.

(பத்தி எண். 1.8.3 - 1.9.6)

2018-19 மற்றும் 2019-20 ஆகிய ஆண்டுகளில் சொத்து வரி கேட்பானது இறங்குமுகத்தில் முறையே ரூ.149247.00 இலட்சங்கள் மற்றும் ரூ.103200.49 என அமைந்துள்ளது. மேலும், இறங்குமுகத்திற்கு காரணம் 2019-20 ஆம் ஆண்டில் அரசு சொத்துவரி சீராய்வை நிறுத்திவைத்ததாகும்.

**சொத்துவரி - கேட்பு, வசூல் மற்றும் நிலுவை விவரம்**

வ. எண்	ஆண்டு	கேட்பு	வசூல்	நிலுவை	வசூல் விகிதம்
	ரூ.இலட்சங்களில்				
1)	2015-16	56551	32689	23862	57.80
2)	2016-17	57984	36734	21250	63.35
3)	2017-18	62259	36518	25741	58.65
4)	2018-19	149247	82395	66852	55.20
5)	2019-20	103200	52809	50391	51.17

ஓப்பீடு காலத்தில் கேட்பில் வசூல் விகிதம் இறங்குமுகத்தில் அமைந்துள்ளது. இந்த 5 ஆண்டு காலத்திற்கான கேட்பில் வசூல் சராசரி விகிதம் 57.23% ஆக உள்ளது. சொத்துவரி வசூலை மேம்படுத்த பெருநகர சென்னை மாநகராட்சி நிர்வாகம் உரிய நடவடிக்கை மேற்கொள்வதன் மூலம் நிதி ஏற்றத்தாழ்வினை சம்பந்தித்தலாம்.

(பத்தி எண். 1.8.1)

தொழில் வரி கேட்பானது ரூ.45711.00 இலட்சம் முந்தைய ஆண்டின் கேட்பான ரூ.41511.00 இலட்சங்களை விட 10.11% சதவிகிதமே உயர்ந்துள்ளது. ஆனால், வசூல் தொகை ரூ.8432.00 இலட்சங்கள், கடந்த ஆண்டு வசூல் தொகை ரூ.27677.00 இலட்சங்களை விட 30.66% குறைந்துள்ளது.

(பத்தி எண். 1.8.2)

தனியார் மயமாக்கல் மூலம் மேற்கொள்ளப்பட்ட துப்புரவுப் பணிக்கான செலவினம் ரூ.29428.81 இலட்சங்கள் முந்தைய ஆண்டின் செலவினமான ரூ.24859.18 இலட்சங்களை விட ரூ.4569.63 இலட்சங்கள் உயர்ந்துள்ளது. ஆனால், இத்தொகையோடு பெருநகர சென்னை மாநகராட்சியின்

துப்புரவு பணியாளர்களின் ஊதியச் செலவினமான ரூ.26894.37 இலட்சங்களை சேர்த்தால் மொத்த துப்புரவு செலவினம் ரூ.56323.18 இலட்சங்களாகும். இது மொத்த வரி வருவாயில் 45.93 % சதவிகிதம் ஆகும். இது செலவினங்களை சிரமமின்றி ஈடுசெய்திட வருவாய் இனங்களை பெருக்கிடவும், மேம்படுத்திடவும் உரிய நடவடிக்கை மேற்கொள்ளப்பட வேண்டும் என்பதை தெளிவாக காண்பிக்கிறது.

(பத்தி எண்.14)

சென்னை மாவட்ட நூலக ஆணைக் குழுவிற்கு நூலக வரியாக ரூ.12347.98 இலட்சங்கள் செலுத்தப்படாமல் நிலுவையில் உள்ள விவரம் தணிக்கையில் கண்டறியப்பட்டது.

மேலும் வருவாய் நிதியிலிருந்து ஆரம்ப கல்வி நிதிக்கு மாற்றம் செய்யப்படும் தொகை, கல்வி வரியில் மேற்கொள்ளப்பட்ட செலவினத்தை கழித்தபின் தொகை ரூ.21052.98 இலட்சங்கள் உபரியாக உள்ளது. இந்த உபரியினை கல்வி உள்கட்டமைப்பு மேம்படுத்துதல் பணிக்கு மேற்கொள்ளப்பட்டிருந்தால் மாநகராட்சி பள்ளிகளின் கல்வி கற்பித்தல் திறன் மற்றும் உள்கட்டமைப்பு வசதிகள் தனியார் பள்ளிகளுக்கு நிகராக அமைய வாய்ப்புள்ளது.

(பத்தி எண். 15)

மேலும், பெருநகர சென்னை மாநகராட்சியின் 7 மண்டலங்களிலும், அரசாணை எண். 92, (ப.க)த் துறை, நாள் 23.04.2008-இன்படி சொத்துவரி வசூலில் நூலக வரி 1 ரூபாயில் 10 பைசா நிர்ணயம் செய்து வரவாக்கப்படுவதற்கு பதிலாக 5 பைசா மட்டும் நிர்ணயம் செய்து வசூலிக்கப்பட்டு வருகிறது. இக்குறைபாடு களையப்பட வேண்டும்.

(பத்தி எண்.16)

**தணிக்கையில் கண்டறியப்பட்டவை:**

பெருநகர சென்னை மாநகராட்சியின் பணித்துறையில் மனை உட்பிரிவுக்கு அனுமதி வழங்கியதில் திறந்தவெளி ஒதுக்கீடு கட்டணம் வசூலித்ததில் அரசு வழிகாட்டு மதிப்புத் தொகையினை விட குறைவாக குறிப்பிட்டு கணக்கிட்டதால் ரூ.9.70 இலட்சம் இழப்பு - வசூலிக்கப்பட்டு சென்னை பெருநகர வளர்ச்சி குழுமக் கணக்கில் செலுத்தப்பட வேண்டும்.

(பத்தி எண். 1.10.1)

பெருநகர சென்னை மாநகராட்சியின் பணித்துறையில் அங்கீகாரமற்ற மனைப்பிரிவுகள் வரன்முறைப்படுத்துதல் திட்டம் - 2017 இன் கீழ் அங்கீகாரமற்ற மனைப்பிரிவுகள் வரன்முறைப்படுத்தியதில் அரசு ஆணையின் படி வசூலிக்கப்பட்ட வரன்முறைப்படுத்துதல் கட்டணம் அரசுக் கணக்கில் செலுத்தப்படாமல் மாநகராட்சி கணக்கில் பராமரிக்கப்பட்டு வருவது - தொகை ரூ.1514.65 இலட்சம்

(பத்தி எண். 1.10.2)

**பெருநகர சென்னை மாநகராட்சியில் தணிக்கைப் பத்திகள் எழுப்பப்பட்டவை**

வ.எண்	ஆண்டு	எழுப்பப்பட்ட மொத்த தணிக்கைப் பத்திகள்	தொகுப்பு தணிக்கை அறிக்கைகளுக்கு தெரிவு செய்யப்பட்ட முக்கிய தணிக்கைப் பத்திகள்
1)	2017-18	807	2
2)	2018-19	964	3
3)	2019-20	1088	2

**இதர 14 மாநகராட்சிகளின் ஆண்டுக்கணக்குகள் மீதான ஓர் ஆய்வு:**

இதர 14 மாநகராட்சிகளுக்கான 2019-20 ஆம் ஆண்டிற்கான ஒட்டுமொத்த வரவினம் முந்தைய ஆண்டைவிட ரூ.4892.00 இலட்சங்கள் (300334.67 - 295442.67) குறைந்தும் ஒட்டுமொத்த செலவினம் முந்தைய ஆண்டைவிட ரூ.33352.49 இலட்சங்கள் (341741.54 - 375094.03) உயர்ந்தும் உள்ளது. 2019-20 இல் இந்நிறுவனங்களுக்கான கடன் பொறுப்பு ரூ.174890.48 இலட்சங்கள் ஆகும். 2018-19 இல் கடன் பொறுப்பு ரூ.190762.02 இலட்சங்களாக இருந்தது.

இதர 14 மாநகராட்சிகளின் ஒட்டுமொத்த இறுதி கணக்குகள் ரூ.12993.49 இலட்சங்கள் ஆண்டு உபரியையும், ரூ.135413.26 இலட்சங்கள் திரண்ட உபரியையும் காட்டுகின்றது. வசூலிக்கத்தக்க வரி ரூ.140619.80 இலட்சம் உள்ள நிலையில் நிதிநிலையை மேம்படுத்த நிர்வாகத் தரப்பில் செயல்திறனற்ற தன்மையையும், முன்பணம் வரவாக்கப்படாத தொகை ரூ.250604.14 இலட்சங்கள் உள்ள நிலை நிர்வாகத்தின் அலட்சியப் போக்கையும் காட்டுகிறது.

ஆண்டுக் கணக்குகளின்படி 14 மாநகராட்சிகளில் 1 மாநகராட்சி ஆண்டு உபரியிலும் 13 மாநகராட்சிகள் ஆண்டு பற்றாக்குறையிலும் முடிவதைக் காட்டுகிறது. அதன் விவரம் பின்வருமாறு

வ.எண்.	மாநகராட்சியின் பெயர்	ஆண்டு உபரி		ஆண்டு பற்றாக்குறை	
		2018-19	2019-20	2018-19	2019-20
1)	மதுரை	-	-	3854.95	17503.47
2)	கோயம்புத்தூர்	4144.64	-	-	8109.67
3)	திருச்சிராப்பள்ளி	1993.39	-	-	4106.59
4)	சேலம்	-	-	241.69	2028.75
5)	திருநெல்வேலி	-	-	12943.70	6672.30
6)	ஈரோடு	-	-	19180.96	12157.47
7)	திருப்பூர்	2443.78	-	-	11004.96
8)	வேலூர்	-	-	8636.90	6797.24
9)	தூத்துக்குடி	-	-	2028.55	4357.41
10)	தஞ்சாவூர்	2572.69	-	-	3979.21
11)	திண்டுக்கல்	-	-	529.29	1324.84
12)	ஓதூர்	5514.41	2137.34	-	-
13)	நாகர்கோவில்	-	-	217.93	1086.80
14)	ஆவடி	1198.13	-	-	2659.86

அதேபோன்று 4 மாநகராட்சிகள் திரண்ட உபரியிலும் 10 மாநகராட்சிகள் திரண்ட பற்றாக்குறையிலும் உள்ளன. அதன் விவரம் பின்வருமாறு:

வ.எண்.	மாநகராட்சியின் பெயர்	திரண்ட உபரி		திரண்ட பற்றாக்குறை	
		2018-19	2019-20	2018-19	2019-20
1)	மதுரை	15004.12	-	-	6140.16
2)	கோயம்புத்தூர்	215718.86	209955.96	-	-
3)	திருச்சிராப்பள்ளி	50172.50	45961.52	-	-
4)	சேலம்	7133.69	-	-	4870.56
5)	திருநெல்வேலி	-	-	25967.90	34734.76
6)	ஈரோடு	-	-	31681.32	47178.96
7)	திருப்பூர்	4845.56	-	-	5413.60
8)	வேலூர்	-	-	25703.24	34409.42
9)	தூத்துக்குடி	-	-	5565.95	12461.99
10)	தஞ்சாவூர்	1122.18	-	-	2857.10
11)	திண்டுக்கல்	5342.73	4031.02	-	-
12)	ஓதூர்	9367.88	25611.35	-	-
13)	நாகர்கோவில்	-	-	9369.70	10671.78
14)	ஆவடி	1831.39	-	-	1149.38

**தணிக்கையில் கண்டறியப்பட்டவை:**

திருச்சிராப்பள்ளி மாநகராட்சியில் குத்தகை இனங்கள் குத்தகை விடப்பட்டதில் 18 % சரக்கு மற்றும் சேவை வரி (GST) குத்தகைதாரர்களிடமிருந்து வசூலிக்காததால் அரசுக்கு ரூ.102.99 இலட்சம் வருவாய் இழப்பு.

(பத்தி எண். 2.5.3.1)

திருச்சிராப்பள்ளி மாநகராட்சியில் அங்கீகரிக்கப்படாத மனைப்பிரிவுகளில் மனை வாங்க / விற்க தடையின்மை சான்றிதழ் வழங்க 10% நில ஒதுக்கீடு கட்டணம் குறைவாக வசூல் செய்யப்பட்டதால் ரூ.15.54 இலட்சம் இழப்பு.

(பத்தி எண். 2.5.3.2)

சேலம் மாநகராட்சியில் உட்கட்டமைப்பு இடைநிரவல் நிதி 2016-17 இன் கீழ் செவ்வாப்பேட்டை வண்டிப்பேட்டை பகுதியில் ஆடு அடிக்கும் தொட்டி கட்டும் பணி மேற்கொண்டதில் மன்ற அனுமதி பெறாமல் முதலில் தெரிவு செய்யப்பட்ட இடத்தில் பணிகள் மேற்கொண்டதாக முதல் பகுதிப் பட்டியல் தொகை ரூ.2.18 இலட்சம் வழங்கியது அனுமதியற்ற செலவினம் மற்றும் இப்பணிக்கு ஒதுக்கப்பட்ட மொத்த மானியத் தொகை ரூ.60.00 இலட்சம் அரசு நிதியில் திரும்ப செலுத்தப்படவில்லை.

(பத்தி எண். 2.6.3.1)

வேலூர் மாநகராட்சியில் குடியிருப்பு கட்டிடங்களுக்கு சொத்துவரி விதிக்கப்பட்டதில் புதைவடிகால் இணைப்பு பணிக்காக பொறியாளர்களால் கள ஆய்வு செய்து சான்று வழங்கப்பட்ட

கட்டிட பரப்பளவை விட குறைவான பரப்பளவிற்கு சொத்துவரி விதிக்கப்பட்டதால் ரூ.20.21 இலட்சம் வருவாய் இழப்பு.

(பத்தி எண். 2.10.3.1)

தூத்துக்குடி மாநகராட்சிக்கு உட்பட்ட பகுதியில் செயல்படும் அரசு / ஊராட்சி ஒன்றிய / மாநகராட்சி பள்ளிகளில் கழிப்பிடங்கள் மற்றும் வளாகங்கள் பராமரிப்பு பணியை தனியார் நிறுவனம் மூலம் ஒப்பந்த அடிப்படையில் மேற்கொள்ளப்பட்டதில் பள்ளி விடுமுறை நாட்களிலும் துப்புரவு பணிகள் மேற்கொண்டதாக பட்டியல் தொகை அனுமதிக்கப்பட்டதால் ரூ.15.37 இலட்சம் இழப்பு.

(பத்தி எண். 2.11.3.1)

திண்டுக்கல் மாநகராட்சியில் 2018-19 ஆம் ஆண்டில் சொத்துவரி பொது சீராய்வு செய்தபோது கூடுதலாக கட்டப்பட்ட / மறு அளவீடு செய்யப்பட்ட கட்டிடங்களுக்கு உயர்த்தப்பட்ட சொத்துவரி, 2019-20 இல் பொது சீராய்வு அரசால் நிறுத்தம் செய்யப்பட்டதால் கூடுதலாக கட்டப்பட்ட / மறு அளவீடு செய்யப்பட்ட கட்டிடங்களுக்கு மீண்டும் சொத்துவரி குறைக்கப்பட்டதால் மாநகராட்சிக்கு ரூ.149.39 இலட்சம் வருவாய் இழப்பு.

(பத்தி எண். 2.13.3.1)

**14 - மாநகராட்சிகளின் தணிக்கைப் பத்திகள் எழுப்பப்பட்டவை**

வ.எண்	ஆண்டு	எழுப்பப்பட்ட மொத்த தணிக்கைப் பத்திகள்	தொகுப்பு தணிக்கை அறிக்கைகளுக்கு தெரிவு செய்யப்பட்ட முக்கிய தணிக்கைப் பத்திகள்
1)	2017-18	3715	12
2)	2018-19	4280	13
3)	2019-20	3736	6

**121 - நகராட்சிகளின் ஆண்டுக் கணக்குகள் மீதான ஆய்வு:**

2019-20 ஆம் ஆண்டிற்கான மொத்த வரவினம் முந்தைய ஆண்டினை விட ரூ.59623.39 இலட்சம்(321578.40 - 261955.10) குறைந்துள்ளது மற்றும் மொத்த செலவினம் முந்தைய ஆண்டினை விட ரூ.14962.79 இலட்சம் (321138.76 - 336101.55) அதிகரித்துள்ளது. முந்தைய ஆண்டில் ரூ.121886.24 இலட்சங்கள் இருந்த நிலையில் 2019-20 ஆம் ஆண்டிற்கான கடன் பொறுப்பானது ரூ.135383.72 இலட்சம் ஆகும்.

ஒட்டு மொத்தத்தில் நிதிநிலையானது 2019-20 ஆம் ஆண்டு பற்றாக்குறை ரூ.74146.45 இலட்சம் என இருப்பினும் ரூ.42417.05 இலட்சங்கள் திரண்ட பற்றாக்குறையில் உள்ளது. வசூலிக்கப்பட வேண்டிய நிலுவை வரி ரூ.79902.72 இலட்சங்கள் உள்ள நிலையில் நிதிநிலையை மேம்படுத்துவதற்கு நிர்வாக தரப்பில் எவ்வித நடவடிக்கை மேற்கொள்ளப்படாமலும் மற்றும்

வரவாக்கப்படாத முன்பணத் தொகை ரூ.98417.60 இலட்சங்கள் உள்ள நிலையில் நிர்வாகத்தின் அலட்சியப் போக்கைக் காட்டுகிறது.

ஆண்டு கணக்குகளின்படி, 121 நகராட்சிகளில் 12 நகராட்சிகள் ஆண்டு உபரியிலும் எஞ்சிய 109 நகராட்சிகள் ஆண்டு பற்றாக்குறையிலும் முடிவதைக் காட்டுகிறது.

அதேபோன்று ஆண்டு இறுதியில் 31.03.2020 அன்று 41 நகராட்சிகள் திரண்ட உபரியையும் 80 நகராட்சிகள் திரண்ட பற்றாக்குறையையும் கொண்டுள்ளன.

**தணிக்கையில் கண்டறியப்பட்டவை:**

மதுரை மாவட்டம், மேலூர் நகராட்சியில் 2019-20 ஆம் ஆண்டில் அசையா சொத்துகளிலிருந்து (நிலம் மற்றும் கட்டிடங்கள்) பெறப்பட்ட குத்தகை வரவினங்கள் மீது 18% சரக்கு மற்றும் சேவை வரி (GST) வசூலிக்கப்படாததால் அரசுக்கு ரூ.23.28 இலட்சம் இழப்பு.

(பத்தி எண்.3.14.1)

தேனி மாவட்டம், தேனி - அல்லிநகரம் நகராட்சியில் 2019-20 ஆம் ஆண்டில் குத்தகை இனங்களுக்கு 18% சரக்கு மற்றும் சேவை வரி (GST) வசூலிக்கப்படாததால் அரசுக்கு ரூ.19.28 இலட்சம் வரி இழப்பு.

(பத்தி எண். 3.14.2)

கோயம்புத்தூர் மாவட்டம், மேட்டுப்பாளையம் நகராட்சியில் 2018-19 ஆம் ஆண்டில் சொத்துவரி பொது சீராய்வு செய்தபோது கூடுதலாக கட்டப்பட்ட / மறு அளவீடு செய்யப்பட்ட இனங்களுக்கு உயர்த்தப்பட்ட சொத்துவரி, 2019-20 இல் பொது சீராய்வு அரசால் நிறுத்தம் செய்யப்பட்டதால் மீண்டும் சொத்துவரி குறைக்கப்பட்டதால் ரூ.17.65 இலட்சம் இழப்பு.

(பத்தி எண். 3.14.3)

ஈரோடு மாவட்டம், சத்தியமங்கலம் நகராட்சியில் நீலகிரி பாராளுமன்ற உறுப்பினர் தொகுதி மேம்பாட்டு திட்டத்தின் கீழ் பணிகள் மேற்கொள்ளப்பட்டதில் திட்ட நிதி பெறப்படாமல், நகராட்சியின் வருவாய் நிதியிலிருந்து செலவினம் மேற்கொள்ளப்பட்டது ரூ.14.93 இலட்சம் மீள பெறப்பட வேண்டும்.

(பத்தி எண். 3.14.4)

திருநெல்வேலி மாவட்டம், அம்பாசமுத்திரம் நகராட்சியில் புதிய குடிநீர் இணைப்புகளுக்கு வைப்புத் தொகை உயர்த்தி துணை விதிகளை மாவட்ட அரசிதழில் வெளியிட்டதை பின்பற்றாமல் குறைவாக வைப்புத் தொகை வசூலிக்கப்படாததால் ரூ.5.36 இலட்சம் இழப்பு.

(பத்தி எண். 3.14.5)

**121- நகராட்சிகளில் தணிக்கைப் பத்திகள் எழுப்பப்பட்டவை**

வ.எண்	ஆண்டு	எழுப்பப்பட்ட மொத்த தணிக்கைப் பத்திகள்	தொகுப்பு தணிக்கை அறிக்கைகளுக்கு தெரிவு செய்யப்பட்ட முக்கிய தணிக்கைப் பத்திகள்
1)	2017 - 18	11396	22
2)	2018 - 19	12621	11
3)	2019 - 20	8988	5

**528 - பேரநராட்சிகளின் ஆண்டுக் கணக்குகள் மீதான ஆய்வு:**

**முந்தைய ஆண்டுகளுக்கான நிதி நிலைமையுடன் ஒப்பீடு**

வ. எண்	விவரங்கள்	2016-17	2017-18	2018-19	2019-20
		(ரூ.இலட்சங்களில்)			
1)	மொத்த வரவினம்	192436.96	200423.59	246065.08	220701.47
2)	மொத்த செலவினம்	240263.51	242109.01	277831.14	297969.02
3)	நிகர ஆண்டு பற்றாக்குறை	(-)47826.55	(-)41685.42	(-)31766.06	(-)77267.55
4)	நிகர திரண்ட பற்றாக்குறை	176348.36	147513.22	262250.39	328226.51
5)	வசூலிக்கப்படாத வரி மற்றும் கட்டணங்கள்	22156.56	19647.64	24540.71	29098.34
6)	முன்பணம் வரவாக்கப்பட வேண்டியவை	24757.22	23299.44	28681.18	28435.73
7)	கடன் செலுத்தப்பட வேண்டியது	18924.62	14195.78	13956.67	13218.32

2019-20 ஆம் ஆண்டிற்கான ஒட்டுமொத்த நிதிநிலையானது ரூ. 77267.55 இலட்சங்கள் ஆண்டு நிகர பற்றாக்குறையும் அதனால் ரூ.328226.51 இலட்சங்கள் திரண்ட பற்றாக்குறையும் உருவாகியுள்ளதையும் காட்டுகிறது. வசூலிக்கப்படாமல் நிலுவையாக உள்ள வரி மற்றும் கட்டணங்கள் தொகை ரூ.29098.34 இலட்சங்கள் ஆகும். முன்பணங்கள் வரவாக்கப்பட வேண்டிய தொகை ரூ.28435.73 இலட்சங்கள் ஆகும்.

முந்தைய ஆண்டுகளை ஒப்பிடுகையில் இது அதிகரித்துள்ளது. சொந்த வருவாய் ஆதாரங்களைப் பெருக்க, வசூலிக்கப்படாமல் நிலுவையாக உள்ள வரிகளை வசூலிக்கத்தக்க நடவடிக்கைகள் மேற்கொள்ளப்பட வேண்டும். வரவாக்கப்பட வேண்டிய முன்பணங்களை ஈடுசெய்ய நடவடிக்கை எடுக்கப்பட வேண்டும்.

முந்தைய ஆண்டு வரவினம் ரூ.246065.08 இலட்சத்தைக் காட்டிலும், நடப்பாண்டு மொத்த வரவினம் ரூ.25363.61 இலட்சங்கள் (220701.47 - 246065.08) குறைந்துள்ளது. மேலும் முந்தைய ஆண்டு செலவு ரூ.277831.14 இலட்சத்தைக் காட்டிலும் நடப்பாண்டு செலவினம் ரூ.20137.88 இலட்சங்கள் (297969.02 - 277831.14) அதிகரித்துள்ளது. முந்தைய ஆண்டு கடன் பொறுப்பு ரூ.13956.67 இலட்சத்தைக் காட்டிலும் ரூ.738.35 இலட்சம் (13956.67 - 13218.32) குறைந்துள்ளது.

(பத்தி எண். 4.10)



மொத்தமுள்ள 528 பேரூராட்சிகளில் வரவினம் மற்றும் செலவின அறிக்கையில் 480 பேரூராட்சிகள் ஆண்டு பற்றாக்குறையிலும், 48 பேரூராட்சிகள் ஆண்டு உபரியிலும் உள்ளன. அதேபோன்று 31.03.2020 ஆண்டு முடிவில் 86 பேரூராட்சிகள் திரண்ட உபரியிலும், 442 பேரூராட்சிகள் திரண்ட பற்றாக்குறையிலும் உள்ளன.

பேரூராட்சிகளில் மையப்படுத்தப்பட்ட மென்பொருள் இல்லாதகாரணத்தால், அரசின் அனுமதியின்றி Primatix Software Solution என்ற தனியார் நிறுவனத்திடம் வரி வசூல் செய்ய ஒப்படைத்தது மற்றும் கணக்குகள் பேணிவராததனால் கடுங்குறைபாடுகள் காணப்படுகிறது. வங்கிகளில் காசோலை மூலம் வரவாக்கப்படும் தொகைகள் முதலில் தனியார் நிறுவன கணக்குகளில் வரவாக்கப்பட்டு ஒருவாரத்திற்கு பின்னரே பேரூராட்சி வங்கி கணக்குகளில் காலதாமதமாக வரவாக்கப்படுவதால் வட்டி இழப்பு ஏற்படுகிறது.

(பத்தி எண். 4.11(ம) 4.11.1)

**தணிக்கையில் கண்டறியப்பட்டவை:**

செங்கற்பட்டு மண்டலம் - திருவள்ளூர், காஞ்சிபுரம் மற்றும் செங்கற்பட்டு மாவட்டங்கள் - பேரூராட்சிகள் - 2019-20-ஆம் தணிக்கையாண்டில், ஆன்லைன் மூலம் வசூலிக்கப்பட்ட வரிகள் மற்றும் கட்டணங்கள், தொகையினை திருவாளர்கள்.பிரிமேட்டிக்ஸ் நிறுவனம், பேரூராட்சிகளின் வங்கி கணக்கிற்கு நாளது வரை மாற்றம் செய்யப்படாதது இழப்பு ரூ.306.98 இலட்சம்.

(பத்தி எண். 4.12.1)

திருநெல்வேலி மண்டலம் - தென்காசி மாவட்டம்- வடகரை கீழ்பிடாகை பேரூராட்சி மற்றும் அச்சன்புதூர் பேரூராட்சி - கட்டிட உரிமம் - கட்டிட தொழிலாளர் நலநிதி மற்றும் உட்கட்டமைப்பு கட்டணம் வங்கி கணக்கில் செலுத்தியது - வங்கி செலுத்துச் சீட்டில் திருத்தம் மேற்கொண்டு முறைகேடு செய்தது- அரசுக்கு நிதியிழப்பு - ரூ.7.01 இலட்சம்.

(பத்தி எண். 4.12.2)

**528 பேரூராட்சிகளில் தணிக்கைப் பத்திகள் எழுப்பப்பட்டது**

வ.எண்	தணிக்கை அறிக்கை ஆண்டு	எழுப்பப்பட்ட மொத்த தணிக்கைப் பத்திகள்	தொகுப்பு தணிக்கை அறிக்கைக்கு தெரிவு செய்யப்பட்ட முக்கிய தணிக்கைப் பத்திகள்
1)	2017-18	24000	2
2)	2018-19	27632	8
3)	2019-20	13203	2

**31 - மாவட்ட ஊராட்சிகளின் ஆண்டுக் கணக்குகள் மீதான ஒரு ஆய்வு**

மாநில நிதி ஆணையத்தால் இந்நிதியாண்டில் அனுமதிக்கப்பட்ட மானியத் தொகை ரூ.28514.40 இலட்சங்களில் ரூ.25273.14 இலட்சங்கள் விடுவிக்கப்பட்டு பணிகள் மேற்கொள்ளப்பட்டது. பயன்படுத்தப்படாத மானியங்கள் கடந்த ஆண்டுவரை திரண்ட தொகை ரூ.78.13 இலட்சங்கள் அரசுக் கணக்குத் தலைப்பில் மீள செலுத்தப்பட வேண்டும் என தணிக்கையில் சுட்டிக் காண்பிக்கப்பட்டது. மானியம் மீது பெறப்பட்ட வட்டித் தொகை ரூ.1607.35 இலட்சங்கள் அரசுக் கணக்குத் தலைப்பில் செலுத்தப்படவில்லை எனவும் தணிக்கையில் சுட்டிக் காண்பிக்கப்பட்டுள்ளது. தணிக்கையாண்டு மற்றும் முந்தைய ஆண்டில் எழுப்பப்பட்ட மொத்த தணிக்கைத் தடைகள் விபரம் பின்வருமாறு:

**31 - மாவட்ட ஊராட்சிகளில் எழுப்பப்பட்ட தணிக்கைத் தடைகள்**

வ.எண்	தணிக்கை அறிக்கை ஆண்டு	மொத்த தணிக்கைத் தடைகள் எழுப்பியது	தொகுப்புத் தணிக்கை அறிக்கை தெரிவு செய்யப்பட்ட பத்திகள்
1)	2017-18	1732	இல்லை
2)	2018-19	2359	இல்லை
3)	2019-20	303	இல்லை

**386 - ஊராட்சி ஒன்றியங்களின் ஆண்டுக் கணக்குகள் மீதான ஒரு ஆய்வு**

2019-20 ஆம் நிதியாண்டில் அரசு மானியமாக பெறப்பட்ட ரூ.7375.34 கோடியில் ரூ.3288.86 கோடி வருவாய் செலவினமாகவும், ரூ.5975.53 கோடி மூலதன செலவினமாகவும் மேற்கொள்ளப்பட்டது. இது மொத்த செலவினத்தில் 64.49% என்பது புதிய சொத்துக்கள் உருவாக்குவதில் குறிப்பிட்ட இலக்கை எட்டவில்லை என்பதை காண்பிக்கின்றது.

**நிதி நிலை கடந்த ஆண்டுடன் ஒர் ஒப்பீடு**

வ. எண்	விவரம்	2016-17	2017-18	2018-19	2019-20
		ரூபாய் கோடியில்			
<b>வருவாய்</b>					
1)	சொந்த வருவாய்	797	731.93	795.24	835.60
2)	ஒதுக்கப்பட்ட வருவாய்	333	505.88	407.00	1053.45
3)	அரசு மானியம்	5711	5159.39	7655.75	7375.34
<b>மொத்தம்</b>		<b>6841</b>	<b>6397.20</b>	<b>8857.99</b>	<b>9264.39</b>
<b>செலவு</b>					
1)	வருவாய் செலவினம்	1941	2633.77	3011.72	3288.86
2)	மூலதன செலவினம்	3019	5279.55	5846.27	5975.53
<b>மொத்தம்</b>		<b>4960</b>	<b>7913.32</b>	<b>8857.99</b>	<b>9264.39</b>
<b>மொத்த செலவினத்தில் மூலதன செலவின் விகிதம்</b>		<b>61%</b>	<b>67%</b>	<b>65.99%</b>	<b>64.49%</b>

(பத்தி எண். 6.6(ii) மற்றும் பத்தி எண். 6.6(iii))

**தணிக்கையில் கண்டறியப்பட்டவை:**

சேலம் மண்டலம் - தருமபுரி மாவட்டம் - அரூர் மற்றும் பாப்பிரெட்டிப்பட்டி ஊராட்சி ஒன்றியங்கள் - ஜல்சக்தி அபியான் திட்டம் - விழிப்புணர்வு பேனர் அமைத்தது - டெண்டர் கோரப்படாதது மற்றும் நீக்கம் செய்யப்பட்ட ஜி.எஸ்.டி எண் உள்ள நிறுவனத்தில் கொள்முதல் செய்தது - ஜி.எஸ்.டி வரி இழப்பு - வசூலித்து உரிய தலைப்பில் செலுத்தப்பட வேண்டும். ரூ.6.17 இலட்சம்.

(பத்தி எண். 6.9.1)

சேலம் மண்டலம் - நாமக்கல் மாவட்டம் - கொல்லிமலை ஊராட்சி ஒன்றியம் - திட்ட நிதிகள் - வைப்புத்தொகை கணக்கிலிருந்து தொகை சம்மந்தப்பட்ட ஒப்பந்ததாரர்களுக்கு வழங்கப்படாமல் தொடர்பில்லாத மூன்றாம் நபர்களுக்கு வழங்கியது - இழப்பு ரூ.19.69 இலட்சம்.

(பத்தி எண். 6.9.2)

**ஊராட்சி ஒன்றியங்களில் எழுப்பப்பட்ட தணிக்கைத் தடைகள்**

வ. எண்	தணிக்கை அறிக்கை ஆண்டு	ஊராட்சி ஒன்றியங்களின் எண்ணிக்கை	மொத்த தணிக்கைத் தடைகள் எழுப்பியது	தொகுப்புத் தணிக்கை அறிக்கை தெரிவு செய்யப்பட்ட பத்திகள்
1)	2017-18	385	19674	4
2)	2018-19	385	20888	6
3)	2019-20	386	23228	2

**கிராம ஊராட்சிகள் (22%) ஆண்டுக் கணக்குகள் மீதான ஒரு ஆய்வு:**

கிராம ஊராட்சிகளின் வரவு - செலவு திட்டம், நிர்வாக அமைப்பு, வருவாய் ஆதாரம், நிதி ஆதாரம், கிராம ஊராட்சியில் பராமரிக்கப்படும் கணக்குகள், தணிக்கை ஏற்பாடு மற்றும் தணிக்கையின் நோக்கங்கள் ஆகிய விவரங்களுடன் அத்தியாயம்-7இல் தணிக்கையில் கண்டறியப்பட்ட குறைபாடுகள் விபரமும் அளிக்கப்பட்டுள்ளது.

மொத்தமுள்ள 12524 கிராம ஊராட்சிகளில் (22%) மட்டுமே ஆண்டுதோறும் உள்ளாட்சி நிதித் தணிக்கை துறையால் தணிக்கை மேற்கொள்ளப்பட்டு வருகிறது. சுழற்சி முறையில் ஐந்து ஆண்டுகளில் 12524 கிராம ஊராட்சிகளும் தணிக்கைக்கு உட்படுத்தப்படும்.

**தணிக்கையில் கண்டறியப்பட்டவை:**

திருச்சிராப்பள்ளி மண்டலம் - தஞ்சாவூர் மற்றும் அரியலூர் மாவட்டங்கள் - கிராம ஊராட்சிகள் - கிராம ஊராட்சிகளில் வசூல் செய்யப்பட்ட வரியினங்கள் - ரொக்க வரவினம் குறைவாக வங்கியில் செலுத்தியது - செலுத்தப்படாமல் கையாடல் செய்யப்பட்டுள்ள தொகை ரூ.16.95 இலட்சங்கள் - தணிக்கை தடை எழுப்பிய பிறகு ரூ.2.05 இலட்சங்கள் செலுத்தப்பட்டுள்ளது. ரூ. 14.90 இலட்சங்கள் வசூலிக்கப்பட வேண்டும்.

(பத்தி எண். 7.9.1)

சேலம் மண்டலம் - கிருஷ்ணகிரி மாவட்டம் - துளகிரி ஊராட்சி ஒன்றியம் - கோணேரிப்பள்ளி கிராம ஊராட்சி வணிக வளாகத்திற்கு அனுமதி வழங்கியது - நிலப்பயன் மாற்றக்கட்டணம் வசூலிக்காமலேயே அனுமதி வழங்கியது அரசுக்கு இழப்பு ரூ.3129 இலட்சம்.

(பத்தி எண் 7.9.2)

**கிராம ஊராட்சிகளில் (22%) எழுப்பப்பட்ட தணிக்கைத் தடைகள்**

வ. எண்	தணிக்கை அறிக்கை ஆண்டு	கிராம ஊராட்சிகளின் எண்ணிக்கை	மொத்த தணிக்கைத் தடைகள் எழுப்பியது	தொகுப்புத் தணிக்கை அறிக்கை தெரிவு செய்யப்பட்ட பத்திகள்
1)	2017-18	12524	57461	5
2)	2018-19	12524	72695	2
3)	2019-20	12524	68111	2

**பல்கலைக் கழகங்களின் ஆண்டுக் கணக்குகள் மீதான ஓர் ஆய்வு:**

2019-20 ஆம் ஆண்டு 23 பல்கலைக் கழகங்களின் மொத்த வரவு - செலவு முறையே ரூ.111365145 இலட்சங்கள் மற்றும் ரூ.1064729.65 இலட்சங்கள் ஆகும்.

தணிக்கைக் கட்டணம் தணிக்கை செய்யப்படும் அலுவலர்களின் பணியமைப்புக்கான உண்மைச் செலவின அடிப்படையில் கணக்கிடப்படுகிறது. அண்ணாமலை பல்கலைக் கழகத்திற்கு மட்டும் தணிக்கைக் கட்டணம் சராசரிக் கட்டணம் அடிப்படையில் கணக்கிடப்படுகிறது.

2019-20 ஆம் ஆண்டில் 23 பல்கலைக் கழகங்களின் தணிக்கைக் கட்டண கேட்புத் தொகை ரூ.596.56 இலட்சங்கள் ஆகும்.

**பொது நூலகங்களின் ஆண்டுக் கணக்குகள் மீதான ஓர் ஆய்வு:**

2019-20 ஆம் ஆண்டில் 32 மாவட்ட நூலக ஆணைக்குழுவின் வரவு - செலவு முறையே ரூ.33019.16 இலட்சங்கள் மற்றும் ரூ.32723.90 இலட்சங்கள் ஆகும்.

சென்னை மாவட்ட நூலக ஆணைக்குழு மட்டும் தணிக்கைக் கட்டணம் தணிக்கை அலுவலர் பணியமைப்புக்கான உண்மைச் செலவின அடிப்படையில் கணக்கிடப்படுகிறது. இதர மாவட்ட நூலக ஆணைக்குழுக்களின் தணிக்கை, தணிக்கைக் கட்டணமின்றி தணிக்கை மேற்கொள்ளப்படுகிறது.

2019-20 ஆம் ஆண்டில் 32 மாவட்ட நூலக ஆணைக்குழுக்களின் தணிக்கைக் கட்டண கேட்புத் தொகை ரூ.0.87 இலட்சங்கள் ஆகும்.

**வேளாண் விற்பனைக் குழுக்களின் ஆண்டுக் கணக்குகள் மீதான ஓர் ஆய்வு:**

2019-20 ஆம் ஆண்டில் 26 வேளாண் விற்பனைக் குழுக்கள், 3 வேளாண் பொறியியல் பிரிவு மற்றும் ஒரு வேளாண் விற்பனை வாரியம் ஆகியவற்றின் மொத்த வரவு - செலவு முறையே ரூ.153776.03 இலட்சங்கள் மற்றும் ரூ.126164.38 இலட்சங்கள் ஆகும்.

2019-20 ஆம் ஆண்டில் வேளாண் விற்பனைக் குழுக்களின் தணிக்கைக் கட்டணமாக செலவினத்தில் 2% வசூலிக்கப்பட்ட தொகை ரூ.492.86 இலட்சங்கள் ஆகும்.

உள்ளாட்சி அமைப்புகளில் வரவு-செலவு திட்டம் தயாரித்து அங்கீகரிக்கப்படாமை:

உள்ளாட்சி நிறுவனங்கள் அடுத்த ஆண்டுக்குரிய வரவு செலவு திட்டம் நடப்பு ஆண்டில் தயாரித்து உரிய அங்கீகாரம் பெறப்படாததால் வரவு-செலவுகளை கண்காணிக்க இயலாமல் உள்ளது.

## உள்ளாட்சி நிதித் தணிக்கைத் துறை

### தோற்றம்:

உள்ளாட்சி நிதித் தணிக்கைத்துறை தொன்மையான வரலாறு படைத்த துறை ஆகும். இத்துறை 1849 ஆம் ஆண்டில் முதலில் மாநில அளவில் மாநில கணக்காயர் (Account General) நிர்வாகத்தின் கீழும், மாவட்ட அளவில் Local Boards கட்டுப்பாட்டிலும் இயங்கி வந்துள்ளது.

1844 ஆம் ஆண்டின் Madras Local Board சட்டத்தின் படி 1880 ஆம் ஆண்டு உள்ளாட்சி நிதித் தணிக்கைத் துறை உருவாக்கப்பட்டது.

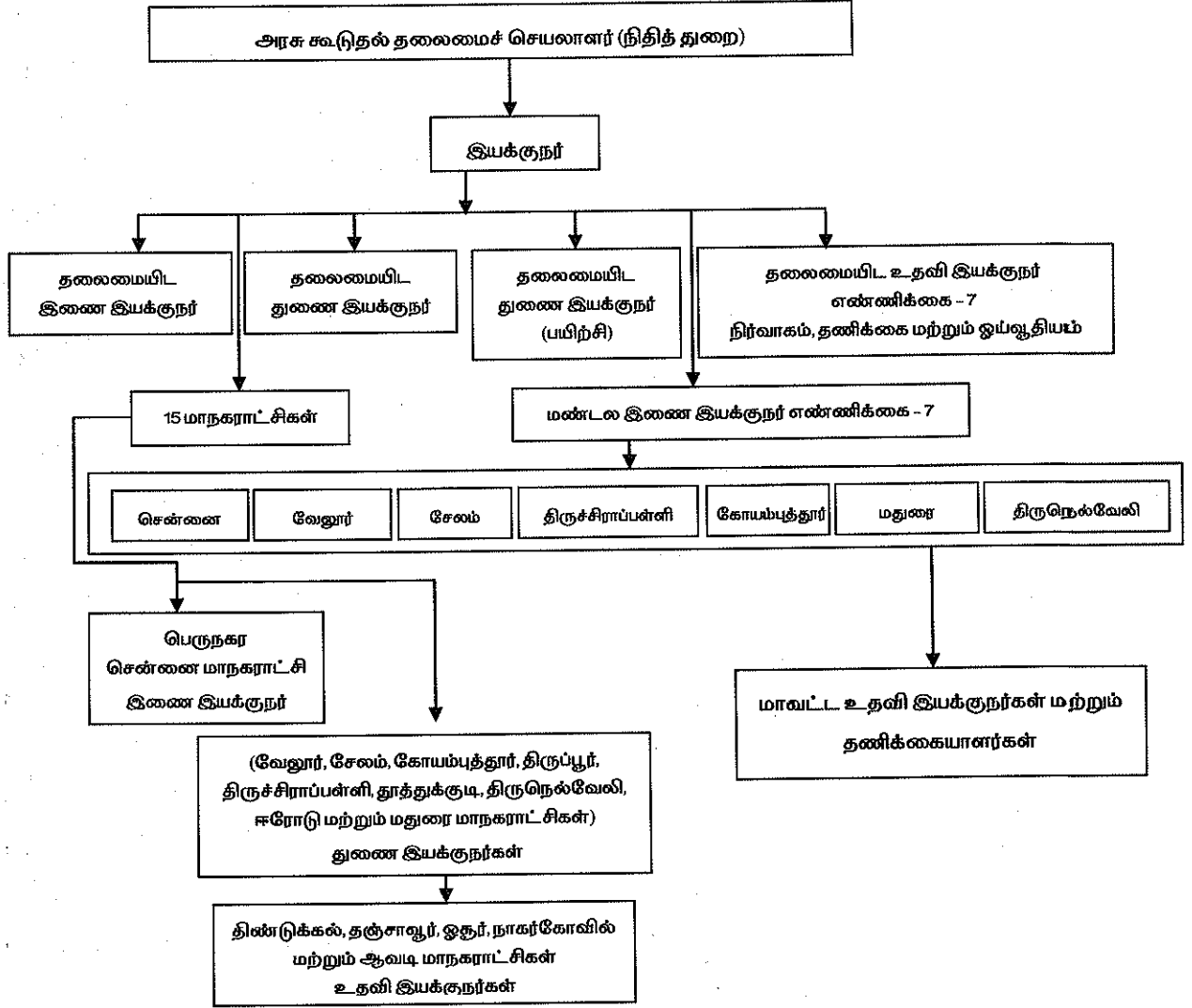
அரசாணை எண். 609, நிதித்துறை, நாள்.22.3.1880-ன்படி தனித்துறையாக 1880-இல் ஏற்படுத்தப்பட்டது. அரசாணை எண். 514 நிதித்துறை, நாள்.10.3.1885-ன்படி 1885 ஆம் ஆண்டு முதல் மாவட்ட அளவில் மாவட்ட ஆட்சித் தலைவர்களது கட்டுப்பாட்டில் இயங்கத் தொடங்கி 1920 முடிய செயல்பட்டு வந்துள்ளது.

1920 ஆம் ஆண்டில் நியமிக்கப்பட்ட வல்லுநர்களது பரிந்துரையின் அடிப்படையில் அரசாணை (பல்வகை) எண்.125, நிதித்துறை, நாள்.10.2.1921-ன்படி உள்ளாட்சி நிதித் தணிக்கைத்துறை, நிதித்துறையின் கீழ் இயங்க உத்திரவிடப்பட்டுள்ளது. அரசாணை எண்.1016, நிதித்துறை, நாள்.27.11.1922-இன்படி இத்துறையின் துறைத் தலைவராக ஆராய்வாளர் நியமிக்கப்பட்டு அவரது கட்டுப்பாட்டில் மாநில அளவில் தனித்துறையாக இயங்கி வருகிறது.

அரசாணை எண். (பல்வகை) 848 நிதி (உள்ளாட்சி) துறை, நாள்.09.11.1995-ன்படி "ஆராய்வாளர்" என்ற பெயர் "இயக்குநர்" உள்ளாட்சி நிதித் தணிக்கை எனவும், ஆராய்வாளர் அலுவலகம் என்ற பெயர் உள்ளாட்சி நிதித்தணிக்கை இயக்குநரகம் எனவும் பெயர் மாற்றம் செய்யப்பட்டது.

### நிர்வாக அமைப்பு:

உள்ளாட்சி நிதித் தணிக்கைத்துறை பின்வரும் நிர்வாக அமைப்பைக் கொண்டு செயல்பட்டுவருகிறது



**தமிழ்நாடு உள்ளாட்சி நிதித் தணிக்கை சட்டம் - 2014:**

உள்ளாட்சி நிதியங்களின் தணிக்கையை ஒழுங்குமுறைப்படுத்துவதற்கும் மற்றும் உள்ளாட்சி அமைப்புகள் தொடர்பான தணிக்கையினை உள்ளாட்சி நிதித் தணிக்கை இயக்குநர் மேற்கொள்வதற்கும் அவருக்கு அதிகாரம் அளிப்பதற்கு வகை செய்வதற்கான சட்டமொன்றினை இயற்றுவதற்கு இரண்டாவது மாநிலநிதிக்குழு தனது பரிந்துரையில் தெரிவித்துள்ளது. இந்த பரிந்துரையினை செயல்படுத்தும் பொருட்டு 2014 ஆம் ஆண்டு டிசம்பர் திங்கள் 5 ஆம் நாளன்று தமிழ்நாடு சட்டமன்ற பேரவை விதிகளின் 130 ஆம் விதியின் கீழ் சட்ட முன்வடிவு அறிமுகப்படுத்தப்பட்டு சட்டமன்றத்தில் அளிக்கப்பட்டது. பின்னர் தமிழ்நாடு உள்ளாட்சி நிதித் தணிக்கை சட்டம் 2014 என தமிழ்நாடு மாநில சட்டமன்றப் பேரவையினால் சட்டமாக இயற்றப்பட்டுள்ளது.

தமிழ்நாடு உள்ளாட்சி நிதித் தணிக்கை சட்டம் 2014-க்குரிய விதிமுறைகள் அரசாணை நிலை எண்.240, நிதி (உள்ளாட்சி நிதி)த் துறை, நாள்.24.08.2016-ன் படி வெளியிடப்பட்டுள்ளது. இவ்விதிமுறைகள் தமிழ்நாடு அரசின் அரசிதழில் 24.08.2016 அன்று வெளியீடு செய்யப்பட்டுள்ளது. இத்துறையினால் 2019-20 ஆம் ஆண்டு தணிக்கை முடிக்கப்பட்டு அதன் தொகுப்பு தணிக்கை அறிக்கையை 2014 ஆம் வருட உள்ளாட்சி நிதித் தணிக்கை சட்டம் பிரிவு 20-ன் படி தமிழக சட்டமன்றத்தில் சமர்ப்பிக்கப்படுகிறது.

**மாநில கணக்காயரின் தொழில்நுட்ப வழிகாட்டுதல்:**

உள்ளாட்சி அமைப்புகளுக்கு அளிக்கப்படும் நிதி மீதான தணிக்கை இந்திய கணக்காய்வு மற்றும் தணிக்கைத் துறை தலைவரின் சட்டம் 1971-ன் பிரிவு 20 கீழ் மேற்கொள்ளப்படுகிறது. இந்திய கணக்காய்வு மற்றும் தணிக்கைத் துறை தலைவரால் உள்ளாட்சி நிதித் தணிக்கை இயக்குநருக்கு தொழில்நுட்ப வழிகாட்டல் மற்றும் ஆதரவு வழங்கப்படுகிறது. (Technical Guidance and Support)

உள்ளாட்சி அமைப்புகளுக்கு அளிக்கப்படும் நிதி மீதான தணிக்கை இந்திய கணக்காய்வு மற்றும் தணிக்கைத் துறை தலைவரின் சட்டம் 1971-ன் பிரிவு 20 கீழ் மேற்கொள்ளப்படுகிறது. இந்திய கணக்காய்வு மற்றும் தணிக்கைத் துறை தலைவரால் உள்ளாட்சி நிதித் தணிக்கை இயக்குநருக்கு தொழில்நுட்ப வழிகாட்டல் மற்றும் ஆதரவு வழங்கப்படுகிறது. உள்ளாட்சி நிதித் தணிக்கை சட்டம் 2014 பிரிவு 15(3) மற்றும் அரசு ஆணை எண்.93/நிதி(FCIV)துறை, நாள்.28.03.2003-இல் உள்ளாட்சி நிதித் தணிக்கைத் துறையினரால் மேற்கொள்ளப்படும் தணிக்கையின் போது கடைபிடிக்க வேண்டிய வழிமுறைகள், அணுகுமுறைகள் மற்றும் வெளியிடப்படும் தணிக்கை அறிக்கைகளில் இடம் பெறும் தணிக்கைத் தடைகளின் தன்மை அவற்றில் இடம் பெறத்தக்க விவரங்கள் குறித்தும் தணிக்கை அறிக்கையினை வலுப்படுத்தும் விதமாகவும் மாநில கணக்காயரின் தொழில்நுட்ப வழிகாட்டுதல்களைப் பெற அறிவுறுத்தப்பட்டுள்ளது.

மாநில கணக்காயர் கடிதம் எண். Pr.AG (G&SSA) SS11 / LB 11 Unit 11/ 14-15/219, நாள்.23.10.2014 இல் வழிகாட்டுதல்கள் அளிக்கப்பட்டன.

**தணிக்கை நடைமுறை:**

தமிழ்நாட்டில் உள்ள 385 ஊராட்சி ஒன்றியங்களின் உடனிகழ் தணிக்கை அலகு தோற்றுவிக்கப்பட்டு 15.09.2000 முதல் செயல்பட்டு வருகிறது. 33 மாவட்டங்களில் 116 உடனிகழ் தணிக்கை அலகுகள் செயல்படுகின்றன. சிறப்புநிலை நகராட்சிகள் அனைத்திலும் உடனிகழ் தணிக்கை அலகு துவக்கப்பட்டு தணிக்கை நடைபெற்று வருகிறது.

மாநகராட்சிகள் மற்றும் 13 பல்கலைக்கழகங்களிலும் உடனிகழ் தணிக்கை துவக்கப்பட்டு தணிக்கை மேற்கொள்ளப்பட்டு வருகிறது.



மாவட்ட ஊராட்சி, பேரூராட்சி, நகராட்சிகள் மற்றும் இதர தணிக்கை நிறுவனங்களில் மாவட்ட உதவி இயக்குநர் அலகில் பணிபுரியும் தணிக்கையாளர்களைக் கொண்டு ஆண்டுதணிக்கையாக மேற்கொள்ளப்பட்டு வருகிறது.

கிராம ஊராட்சிகளின் தணிக்கையினை பொறுத்தமட்டில் ஊராட்சி ஒன்றிய தணிக்கையினை மேற்கொள்ளும் தணிக்கையாளர்களைக் கொண்டு மொத்த கிராம ஊராட்சிகளில் ஓராண்டிற்கு 20% என்ற அடிப்படையில் சுழற்சி முறையில் 5 ஆண்டுகளுக்குள் அனைத்து கிராம ஊராட்சிகளின் சோதனை தணிக்கை மேற்கொள்ளப்பட்டு வருகிறது. இதனை தவிர்த்து ஊரகவளர்ச்சித்துறை இயக்குநரால் ஆண்டுதோறும் தேர்வு செய்து தெரிவிக்கப்படும் 2% கிராம ஊராட்சிகளின் தணிக்கையும் மேற்கொள்ளப்பட்டு வருகிறது.

**தணிக்கை மேற்கொள்ளும் நிறுவனங்கள்:**

உள்ளாட்சிநிதித் தணிக்கைத்துறையினரால் பின்வரும் நிறுவனங்களின் தணிக்கை ஒவ்வொரு ஆண்டும் மேற்கொள்ளப்பட்டு வருகிறது.

வ.எண்	நிறுவனத்தின் பெயர்	எண்ணிக்கை
1)	மாநகராட்சிகள்	15
2)	நகராட்சிகள்	121
3)	பேரூராட்சிகள்	528
4)	மாவட்ட ஊராட்சிகள்	31
5)	ஊராட்சி ஒன்றியங்கள்	386
6)	பல்கலைக்கழகங்கள்	23
7)	மாவட்ட வேளாண் விற்பனை குழு	26
8)	தமிழ்நாடு வேளாண் விற்பனைக் கழக பொறியியல் பிரிவு	03
9)	தமிழ்நாடு மாநில வேளாண் விற்பனை வாரியம்	01
10)	சாத்தான்காடு இரும்பு விற்பனை குழு	01
11)	மாவட்ட நூலக ஆணைக்குழு	32
12)	தேசிப சமூக நலத்திட்டங்கள்	32
13)	இதர நிறுவனங்கள்	10
14)	உள்ளூர் திட்ட குழுமம்	29
15)	கிராம ஊராட்சிகள் சோதனை தணிக்கை (12524 ஊராட்சிகளில் ஒவ்வொரு ஆண்டும் 20% + 2%)	2848

**மேற்கண்ட தணிக்கை பணிகளுடன் கீழ்க்கண்ட சிறப்பு பணிகளும் மேற்கொள்ளப்படுகின்றன.**

1. நகராட்சிகள், ஊராட்சி ஒன்றியங்கள், பேரூராட்சிகளில் பணிபுரிந்து ஓய்வு பெற்ற பணியாளர்களின் ஓய்வூதிய நிதியினை நிர்வாகம் செய்து ஓய்வூதிய பயன்கள் மற்றும் மாதாந்திர ஓய்வூதியம் வழங்குதல்.

2. தமிழகத்தில் உள்ள உள்ளாட்சி நிறுவனங்களில் செயல்படும் பணியாளர்களின் சேமநலநிதி வைப்புத் தொகைகளுக்கு வட்டி கணக்கிட்டு வழங்கும் பணி மேற்கொள்ளுதல்.

3. இத்துறைக்கு ஒப்படைக்கப்பட்ட அறக்கட்டளைகளுக்கு பொருளாளராக இயக்குநர் செயல்படுதல்

**தணிக்கை தடைகள் துறை தலைமைக்கு தெரிவித்தல் - பதிலுரை பெற்றது - தீர்வு செய்தது தொகை ரூ.17.43 இலட்சங்கள்.**

2019-20 ஆம் ஆண்டு தணிக்கை முடிக்கப்பட்டு, சட்டமன்றத்தில் சமர்ப்பிக்க தேர்வு செய்யப்பட்ட தணிக்கைத் தடை விவரங்கள், ஊரக வளர்ச்சி மற்றும் ஊராட்சி துறை இயக்குநர், நகராட்சி நிர்வாக ஆணையர், பேரூராட்சிகளின் இயக்குநர், வேளாண்மை விற்பனை ஆணையர், பொது நூலகத் துறை இயக்குநர் ஆகியோருக்கு அனுப்பி வைக்கப்பட்டது. அவர்களிடமிருந்து பெறப்பட்ட பதிலுரைகள் பரிசீலிக்கப்பட்டு ரூ. 17.43 இலட்சம் வசூல் செய்யப்பட்ட விவரம் தணிக்கையில் உறுதி செய்யப்பட்டது. அதன் விவரம் பின்வருமாறு

வ. எண்	நிறுவனம்	தணிக்கை தடைகளின் எண்ணிக்கை	தணிக்கை பத்திகளுக்குரிய தொகை	தீர்வு செய்யப்பட்ட தணிக்கை தடைகளின் மதிப்பு	நிலுவை
			(ரூ. இலட்சத்தில்)		
1)	பெருநகர சென்னை மாநகராட்சி	2	1524.35	---	1524.35
2)	இதர மாநகராட்சிகள்	6	363.50	---	363.50
3)	நகராட்சிகள்	5	83.98	---	83.98
4)	பேரூராட்சிகள்	2	314.00	---	314.00
5)	ஊராட்சி ஒன்றியங்கள்	2	25.86	15.38	10.48
6)	கிராம ஊராட்சிகள்	2	48.24	2.05	46.19
<b>மொத்தம்</b>		<b>19</b>	<b>2359.93</b>	<b>17.43</b>	<b>2342.50</b>

**தணிக்கை கட்டணம்:**

2019-20 ஆம் ஆண்டிற்கான அனைத்து நிறுவனங்களின் தணிக்கை முடிக்கப்பட்டுள்ளது. 2019-20 ஆம் ஆண்டில் தணிக்கை மேற்கொள்ளப்பட்ட நிறுவனங்களில் மாநகராட்சிகள், நகராட்சிகள், பல்கலைக் கழகங்கள் மற்றும் வேளாண் விற்பனைக் குழுக்களால் செலுத்தப்பட வேண்டிய தணிக்கை கட்டணமாக மொத்தம் ரூ.2063.26 இலட்சங்கள் கேட்பு எழுப்பப்பட்டு சம்பந்தப்பட்ட தணிக்கை அறிக்கைகளில் தடைகள் எழுப்பப்பட்டுள்ளன. மேற்காணும் தணிக்கைக் கட்டணத்தினை உரிய அரசு கணக்கு தலைப்பில் செலுத்தி விசை நடவடிக்கை மேற்கொள்ளப்பட வேண்டும்.

**தணிக்கைத் தடைகளின் சுருக்கம்**

**1) பெருநகர சென்னை மாநகராட்சி**

வ. எண்	தணிக்கை அறிக்கை பத்தி எண்	பத்தி தலைப்பு	தொகை	தீர்வு செய்யப் பட்ட தொகை	நிலுவை	பக்கம் எண்
1)	110.1	மாநகராட்சி - பணித்துறை - திறந்த வெளி ஒதுக்கீட்டுக் (OSR) கட்டணம் - அரசின் வழிகாட்டு மதிப்புத் தொகை (Guideline value) குறைவாக குறிப்பிட்டு கணக்கிடப்பட்டது - இழப்பு ரூ.9.70 இலட்சம் - இழப்புத் தொகை வசூலிக்கப்பட்டு சென்னை பெருநகர வளர்ச்சி குழுமத்திற்கு செலுத்தப்பட வேண்டும். பத்தி எண்.11/2019-20	9.70	--	9.70	12-13
2)	110.2	பெருநகர சென்னை மாநகராட்சி - பணித்துறை - 2019-20 தணிக்கை - அங்கீகாரமற்ற மனைப்பிரிவுகள் வரன்முறைப்படுத்தாததால் திட்டம் 2017 -இன் கீழ் அங்கீகாரமற்ற மனைகள் வரன்முறைப்படுத்தியது - வரன்முறைப்படுத்தாத கட்டணம் வசூலிக்கப்பட்டது - அரசு ஆணையின்படி அரசுக் கணக்கில் செலுத்தப்படாமல் மாநகராட்சி கணக்கில் பராமரிக்கப்படுவது - குறைபாடு - ரூ.514.65 இலட்சம் அரசு கணக்கில் செலுத்தப்பட வேண்டும். பத்தி எண்.17/2019-20	1514.65	--	1514.65	13-14
மொத்தம்			1524.35	--	1524.35	

**2) இதர மாநகராட்சிகள்**

வ. எண்	தணிக்கை அறிக்கை பத்தி எண்	பத்தி தலைப்பு	தொகை	தீர்வு செய்யப் பட்ட தொகை	நிலுவை	பக்கம் எண்
3)	2.5.3.1	திருச்சிராப்பள்ளி மாநகராட்சி - வருவாய் (ம) மூலதன நிதி- குத்தகை இனங்கள் - குத்தகைதாரர்களிடமிருந்து 18% சரக்கு மற்றும் சேவை வரி (GST) வசூலிக்கப்படாதது - அரசுக்கு வருவாய் இழப்பு ரூ.102.99 இலட்சம் பத்தி எண். 5/2019-20	102.99	--	102.99	41-44
4)	2.5.3.2	திருச்சிராப்பள்ளி மாநகராட்சி - வருவாய் நிதி - அங்கீகரிக்கப்படாத மனைப்பிரிவுகளில் மனை வாங்க / விற்க தடையின்மை சான்றிதழ் வழங்க 10 சதவீத நில ஒதுக்கீட்டு கட்டணம் குறைவாக வசூல் செய்தது - இழப்பு ரூ.15.54 இலட்சம்	15.54	--	15.54	44-45

வ. எண்	தணிக்கை அறிக்கை பத்தி எண்	பத்தி தலைப்பு	தொகை	தீர்வு செய்யப் பட்டத் தொகை	நிலுவை	பக்கம் எண்
				(ரூ.இலட்சத்தில்)		
5)	2.6.3.1	சேலம் மாநகராட்சி - வருவாய் (ம) மூலதன நிதி - உட்கட்டமைப்பு இடைநிரவல் நிதி 2016-17- சூரமங்கலம் மண்டலம் - கோட்டம் எண். 28 செவ்வாய்பேட்டை வண்டிப்பேட்டை பகுதியில் நவீன ஆடு அடிக்கும் தொட்டி கட்டும் பணி - பொது மக்கள் எதிர்ப்பின் காரணமாக மாற்று இடம் தேர்வு செய்யப்பட்டது - இப்பணிக்கு தடை வழங்கக் கோரி சென்னை உயர்நீதி மன்றக் கிளையில் வழக்கு தொடர்ந்தது - மாநகர மன்ற அனுமதி பெறாமல் முதலில் தெரிவு செய்யப்பட்ட வண்டிப்பேட்டை பகுதியில் வேலை மேற்கொண்டதாக, முதல் பகுதி பட்டியல் தொகை ரூ.2.18 இலட்சம் வழங்கியது - அனுமதியற்ற செலவினம் - இழப்பு ரூ.2.18 இலட்சம் - இப்பணிக்கு ஒதுக்கப்பட்ட மொத்த மானியத் தொகை ரூ.60.00 இலட்சம் செலவிடப்படாதது - அரசு நிதியில் திரும்ப செலுத்தப்படாதது. பத்தி எண் 2/2019-20	60.00	---	60.00	52-53
6)	2.10.3.1	வேலூர் மாநகராட்சி - வருவாய் மற்றும் மூலதன நிதி - சொத்துவரி - குடியிருப்பு கட்டிடங்களுக்கு சொத்துவரி விதித்தது - புதை வடிகால் இணைப்பு விண்ணப்பத்தின் படி களத்தில் பொறியாளர்களால் நேரடி ஆய்வு செய்து சான்று வழங்கப்பட்ட கட்டிட பரப்பளவை விட வெகு குறைவான பரப்பளவிற்கு சொத்துவரி விதித்தது - தொடர் வருவாய் இழப்பு ரூ.20.21 இலட்சம். பத்தி எண்.10/2019-20	20.21	---	20.21	78
7)	2.11.3.1	தூத்துக்குடி மாநகராட்சி-ஆரம்ப கல்வி நிதி- பள்ளிக் கழிப்பறைகள் பராமரிப்புப் பணி - தூத்துக்குடி மாநகராட்சி எல்லைக்குட்பட்ட பகுதியில் செயல்படும் அரசு, ஊராட்சி ஒன்றிய/ மாநகராட்சி பள்ளி கழிப்பிடங்கள் மற்றும் வளாகங்கள் பராமரிப்புப் பணி தணியார் நிறுவனம் மூலம் ஆட்கொணர்வு அடிப்படையில் மேற்கொள்ளப்பட்டது - தணிக்கையாண்டில் பள்ளி விடுமுறை நாட்களிலும் துப்புரவு பணிகள் மேற்கொண்டதாக பட்டியல் தொகை அனுமதிக்கப்பட்டது - இழப்பு ரூ.15.37 இலட்சம் பத்தி எண் 13/2019-20	15.37	---	15.37	85-86

வ. எண்	தணிக்கை அறிக்கை பத்தி எண்	பத்தி தலைப்பு	தொகை	தீர்வு செய்யப் பட்ட தொகை	நிலுவை	பக்கம் எண்
8)	2.13.3.1	திண்டுக்கல் மாநகராட்சி - வருவாய் மற்றும் மூலதன நிதி - 2017-18 இரண்டாம் அரையாண்டு முதல் மாநகராட்சி பகுதியில் கூடுதலாக கட்டப்பட்ட கட்டிடம் மற்றும் மறு அளவீடு செய்யப்பட்ட கட்டிடங்களுக்கு சொத்துவரி உயர்த்தி நிர்ணயம் செய்யப்பட்டது - சொத்துவரி பொது சீராய்வு 2018இல் மேற்கொள்ளப்பட்டது. பின்னர் 2019-20இல் நிறுத்தம் செய்யப்பட்டபோது சொத்துவரி சீராய்வு செய்யப்பட்ட இனங்களுடன் கூடுதலாக கட்டப்பட்ட / மறு அளவீடு செய்யப்பட்ட இனங்களையும் சேர்த்து உயர்த்தப்பட்ட சொத்துவரி நிறுத்தம் செய்யப்பட்டது - வருவாய் இழப்பு ரூ.149.39 இலட்சம் பத்தி எண் 22/2019-20	149.39	---	149.39	99
மொத்தம்			363.50	---	363.50	

### 3) நகராட்சிகள்

வ. எண்	தணிக்கை அறிக்கை பத்தி எண்	பத்தி தலைப்பு	தொகை	தீர்வு செய்யப் பட்ட தொகை	நிலுவை	பக்கம் எண்
9)	3.14.1	மதுரை மாவட்டம் - மேலூர் நகராட்சி - அசையா சொத்துக்களிலிருந்து (நிலம் மற்றும் கட்டிடங்கள்) பெறப்பட்ட குத்தகை வரவினங்கள் மீது 18% சரக்கு மற்றும் சேவை வரி வசூலிக்காதது - அரசுக்கு இழப்பு ரூ.23.28 இலட்சம் பத்தி எண்: 18(உ)/2019-20	23.28	---	23.28	130
10)	3.14.2	தேனி மாவட்டம் - தேனி அல்லிநகரம் நகராட்சி - அசையா சொத்துக்களிலிருந்து (நிலம் மற்றும் கட்டிடங்கள்) பெறப்பட்ட குத்தகை வரவினங்கள் மீது 18% சரக்கு மற்றும் சேவை வரி வசூலிக்காதது - அரசுக்கு இழப்பு ரூ.22.76 இலட்சம் பத்தி எண்: 20/2019-20	22.76	---	22.76	131-132
11)	3.14.3	கோயம்புத்தூர் மாவட்டம் - மேட்டுப்பாளையம் நகராட்சி - வருவாய் நிதி - 2017-18 இரண்டாம் அரையாண்டு முதல் நகராட்சி பகுதியில் கூடுதலாக கட்டப்பட்ட கட்டிடம் மற்றும் மறு அளவீடு செய்யப்பட்ட கட்டிடங்களுக்கு சொத்துவரி உயர்த்தி நிர்ணயம் செய்யப்பட்டது - சொத்துவரி பொது சீராய்வு 2018இல் மேற்கொள்ளப்பட்டது. பின்னர் 2019-20இல் நிறுத்தம் செய்யப்பட்டபோது சொத்துவரி சீராய்வு செய்யப்பட்ட இனங்களுடன் கூடுதலாக கட்டப்பட்ட / மறு அளவீடு செய்யப்பட்ட இனங்களையும் சேர்த்து உயர்த்தப்பட்ட சொத்துவரி நிறுத்தம் செய்யப்பட்டது - வருவாய் இழப்பு ரூ.17.65 இலட்சம். பத்தி எண் 10/2019-20	17.65	---	17.65	133

வ. எண்	தணிக்கை அறிக்கை பத்தி எண்	பத்தி தலைப்பு	தொகை	தீர்வு செய்யப் பட்டத் தொகை	நிறுவை	பக்-கம் எண்
12)	3.14.4	ஈரோடு மாவட்டம் - சத்தியமங்கலம் நகராட்சி - நீலகிரி பாராளுமன்ற உறுப்பினர் தொகுதி மேம்பாட்டுத் திட்டம் - திட்டநிதி பெறப்படாமல் வருவாய் நிதியிலி ந்து செலவினம் மேற்கொண்டது - தணிக்கை முடியும் நாள்துவரை தொகை பெறப்படாதது - குறைபாடு தொகை ரூ.14.93 இலட்சம் பத்தி எண் 49/2019-20	14.93	---	14.93	134
13)	3.14.2	திருநெல்வேலி மாவட்டம் - அம்பாசமுத்திரம் நகராட்சி-குடிநீர் விநியோக நிதி - புதிய குடிநீர் இணைப்புகளுக்கு வைப்பு தொகை உயர்த்தி திருநெல்வேலி மாவட்ட அரசிதழில் வெளியிட்டது - துணை விதிகள் பின்பற்றப்படாமல் உயர்த்தப்பட்ட வைப்புத் தொகை வசூலிக்கப்படாதது - இழப்பு ரூ.5.36 இலட்சம் பத்தி எண் 12/2019-20	5.36	---	5.36	135
மொத்தம்			83.98		83.98	

#### 4) பேரூராட்சிகள்

வ. எண்	தணிக்கை அறிக்கை பத்தி எண்	பத்தி தலைப்பு	தொகை	தீர்வு செய்யப் பட்டத் தொகை	நிறுவை	பக்கம் எண்
14)	4.12.1	செங்கற்பட்டு மண்டலம் - திருவள்ளூர் காஞ்சிபுரம் மற்றும் செங்கற்பட்டு மாவட்டங்கள் - பேரூராட்சிகள் 2019-20- ஆம் தணிக்கையாண்டில், ஆன்லைன் மூலம் வசூலிக்கப்பட்ட வரிகள் மற்றும் கட்டணங்கள் - தொகையினை திருவாளர்களியிரிமேட்டிக்ஸ் தனியார் நிறுவனம், பேரூராட்சிகளின் வங்கி கணக்கிற்கு நாள்துவரை மாற்றம் செய்யப்படாதது இழப்பு ரூ.306.98 இலட்சம்	306.99	---	306.99	157-158
15)	4.12.2	திருநெல்வேலி மண்டலம் - தென்காசி மாவட்டம்- வடகரை கீழ்பிடாமை பேரூராட்சி மற்றும் அச்சன்புதூர் பேரூராட்சி-கட்டிட உரிமம் - கட்டிட தொழிலாளர் நலநிதி மற்றும் உட்கட்டமைப்பு கட்டணம் வங்கி கணக்கில் செலுத்தியது - வங்கி செலுத்துச் சீட்டில் திருத்தம் மேற்கொண்டு முறைகேடு செய்தது - அரசுக்கு நிதியிழப்பு - ரூ.7.01 இலட்சம்.	7.01	---	7.01	159-168
மொத்தம்			314.00		314.00	

**5) மாவட்ட ஊராட்சிகள்**

வ. எண்	தணிக்கை அறிக்கை பத்தி எண்	பத்தி தலைப்பு	தொகை	தீர்வு செய்யப் பட்ட தொகை	நிலுவை	பக்கம் எண்
பத்திகள் ஏதும் இல்லை						

**6) ஊராட்சி ஒன்றியங்கள்**

வ. எண்	தணிக்கை அறிக்கை பத்தி எண்	பத்தி தலைப்பு	தொகை	தீர்வு செய்யப் பட்ட தொகை	நிலுவை	பக்கம் எண்
16)	6.9.1	சேலம் மண்டலம் - தருமபுரி மாவட்டம் - அரூர் மற்றும் பாப்பிரெட்டிப்பட்டி ஊராட்சி ஒன்றியங்கள் - ஜல்சக்தி அபியான் திட்டம் - விழிப்புணர்வு பேனர் அமைத்தது - டெண்டர் கோரப்படாதது மற்றும் நீக்கம் செய்யப்பட்ட ஜி.எஸ்.டி எண் உள்ள நிறுவனத்தில் கொள்முதல் செய்தது - ஜி.எஸ்.டி வரி இழப்பு - வசூலித்து உரிய தலைப்பில் செலுத்தப்பட வேண்டும். ரூ.6.17 இலட்சம்.	6.17	---	6.17	204-208
17)	6.9.2	சேலம் மண்டலம் - நாமக்கல் மாவட்டம் - கொல்லிமலை ஊராட்சி ஒன்றியம் - திட்ட நிதிகள் - வைப்புத்தொகை கணக்கிலிருந்து தொகை சம்மந்தப்பட்ட ஒப்பந்ததாரர்களுக்கு வழங்கப்படாமல் தொடர்பில்லாத மூன்றாம் நபர்களுக்கு வழங்கியது - இழப்பு ரூ.19.69 இலட்சம் பத்திஎண்: 70/2019-20	19.69	15.38	4.31	206-207
மொத்தம்			25.86	15.38	10.48	

**7) கிராம ஊராட்சிகள்**

வ. எண்	தணிக்கை அறிக்கை பத்தி எண்	பத்தி தலைப்பு	தொகை	தீர்வு செய்யப் பட்ட தொகை	நிலுவை	பக்கம் எண்
18)	7.9.1	திருச்சிராப்பள்ளி மண்டலம் - தஞ்சாவூர் மற்றும் அரியலூர் மாவட்டங்கள் - ஓரத்தநாடு மற்றும் அரியலூர் ஊராட்சி ஒன்றியங்களுக்கு உட்பட்ட கிராம ஊராட்சிகள் - கிராம ஊராட்சிகளில் வசூல் செய்யப்பட்ட வரியினங்கள்-ரொக்க வரவினம் குறைவாக வங்கியில் செலுத்தியது - செலுத்தப்படாமல் கையாடல் செய்யப்பட்டுள்ள தொகை ரூ.16.95 இலட்சங்கள் - தணிக்கை தடை எழுப்பிய பிறகு ரூ. 2.05 இலட்சங்கள் செலுத்தப்பட்டுள்ளது. ரூ.14.90 இலட்சங்கள் வசூலிக்கப்பட வேண்டும்.	16.95	2.05	14.90	212

வ. எண்	தணிக்கை அறிக்கை பத்தி எண்	பத்தி தலைப்பு	தொகை	தீர்வு செய்யப் பட்டத் தொகை	நிலுவை	பக்கம் எண்
19)	7.9.2	சேலம் மண்டலம் - கிருஷ்ணகிரி மாவட்டம் - தளகிரி ஊராட்சி ஒன்றியம் - கோனேரிப்பள்ளி கிராம ஊராட்சி வணிக வளாகத்திற்கு அனுமதி வழங்கியது - நிலப்பயன் மாற்றக்கட்டணம் வசூலிக்காமலேயே அனுமதி வழங்கியது அரசுக்கு இழப்பு ரூ.31.29 இலட்சம் பத்திஎண் : 20/2019-20	31.29		31.29	213, 214
மொத்தம்			48.24	2.05	46.19	

### 8) பக்ககைக் கழகங்கள்

வ. எண்	தணிக்கை அறிக்கை பத்தி எண்	பத்தி தலைப்பு	தொகை	தீர்வு செய்யப் பட்டத் தொகை	நிலுவை	பக்கம் எண்
பத்திகள் ஏதும் இல்லை						

### 9) பொது நூலகங்கள்

வ. எண்	தணிக்கை அறிக்கை பத்தி எண்	பத்தி தலைப்பு	தொகை	தீர்வு செய்யப் பட்டத் தொகை	நிலுவை	பக்கம் எண்
பத்திகள் ஏதும் இல்லை						

### 10) மாவட்ட வேளாண்மை விற்பனைக் குழு

வ. எண்	தணிக்கை அறிக்கை பத்தி எண்	பத்தி தலைப்பு	தொகை	தீர்வு செய்யப் பட்டத் தொகை	நிலுவை	பக்கம் எண்
பத்திகள் ஏதும் இல்லை						

### 11) வரவு செலவு திட்டம் தயாரித்து அங்கீகரிக்கப்படாமை

வ. எண்	தணிக்கை அறிக்கை பத்தி எண்	பத்தி தலைப்பு	தொகை	தீர்வு செய்யப் பட்டத் தொகை	நிலுவை	பக்கம் எண்
		வரவு செலவு திட்டம் தயாரித்து அங்கீகரிக்கப்படாமை				226





**மாநகராட்சிகள்**

**1) பெருநகர சென்னை மாநகராட்சி**

**11.முன்னுரை:**

சென்னை மாநகராட்சி சட்டம் 1919 இன் படி பெருநகர சென்னை மாநகராட்சி ஏற்படுத்தப்பட்டது. 2011 ஆம் ஆண்டின் மக்கள் தொகை கணக்கெடுப்பின்படி சென்னை மாநகராட்சியின் மொத்த மக்கள் தொகை 46.46 லட்சமாகும். இதில் ஆண்கள் 23.36 இலட்சம் பெண்கள் 23.10 இலட்சம் மொத்த கல்வியறிவு 90.18 விழுக்காடு அரசு ஆணை எண்.256 நகராட்சி நிர்வாகம் மற்றும் குடிநீர் வழங்கல் துறை நாள்.26.12.2009ன் படி சென்னை மாநகராட்சியின் பரப்பளவு 426 சதுர கி.மீ.க்கு விரிவுபடுத்தியதால் திருத்திய மக்கள் தொகை சுமார் 70 இலட்சம். சென்னை மாநகராட்சி 25.10.2011 முதல் 15 மண்டலங்களாக பிரித்து 200 கோட்டங்களாக வரையறுத்து செயல்பட்டு வருகிறது. இதனை தொடர்ந்து அக்டோபர் 2015-இல் "பெருநகர சென்னை மாநகராட்சி" என பெயர் மாற்றம் செய்யப்பட்டது.

இந்திய அரசியல் அமைப்பு சட்டத்தின் 12 வது அட்டவணையில் பட்டியலிடப்பட்ட 18 செயல்பாடுகளுள் 13 செயல்பாடுகள் பெருநகர சென்னை மாநகராட்சிக்கு பகிர்வு செய்யப்பட்டுள்ளன. சென்னை நகர முனிசிபல் சட்டம் 1919-இன் அடிப்படையில் பெருநகர சென்னை மாநகராட்சியின் செயல்பாடுகள் அமையப் பெற்றுள்ளன.

**12.செயல்பாடுகள்:**

தமிழ்நாடு அரசால் ஒப்பளிக்கப்பட்ட 13 செயல்பாடுகளுள் சாலைகள், மழைநீர் வடிகால், தெருவிளக்கு, திடக்கழிவு மேலாண்மை, துப்புரவு, கல்வி, பொது சுகாதாரம், பூங்கா போன்ற உள்கட்டமைப்பு வசதிகள் மற்றும் அடிப்படை வசதிகள் ஏற்படுத்தி கொடுத்தல் பணி மற்றும் பிறப்பு, இறப்பு சான்று வழங்குதல் போன்ற இதர பணிகளும் பெருநகர சென்னை மாநகராட்சியால் மேற்கொள்ளப்பட்டு வருகின்றன. இப்பணிகளை மேற்கொள்ள 15 மண்டலங்கள், 27 துறைகள் / பிரிவுகள் மற்றும் 3 வட்டார துணை ஆணையர் அலுவலகங்கள் செயல்பட்டு வருகின்றன.

வ.எண்.	மண்டலங்கள்	
1)	திருவொற்றியூர்	வட்டார அலுவலகம் - வடக்கு
2)	மணலி	
3)	மாதவரம்	
4)	தண்டையார்பேட்டை	
5)	இராயபுரம்	
6)	திரு.வி.க.நகர்	வட்டார அலுவலகம் - மத்தியம்
7)	அம்பத்தூர்	
8)	அண்ணா நகர்	
9)	தேனாம்பேட்டை	
10)	கோடம்பாக்கம்	

வ.எண்.	மண்டலங்கள்	
11)	வளசரவாக்கம்	வட்டார அலுவலகம் - தெற்கு
12)	ஆலந்தூர்	
13)	அடையார்	
14)	பெருங்குடி	
15)	சோழிங்கநல்லூர்	

**துறைகளின் விவரம்:**

வ.எண்.	துறைகள்
1)	பொது சுகாதாரம்
2)	திடக்கழிவு மேலாண்மை
3)	மாவட்ட குடும்ப நலத்துறை
4)	பேருந்து தடவழிச் சாலை
5)	வருவாய்
6)	மழைநீர் வடிகால்
7)	பாலங்கள்
8)	கட்டிடங்கள்
9)	பொதுத்துறை
10)	இயந்திரப் பொறியியல்
11)	நிலம் (ம) உடைமை
12)	மின்துறை
13)	மத்திய கணக்கு குழுமம்
14)	பணித்துறை
15)	பூங்கா (ம) விளையாட்டுத்துறை
16)	மன்றத்துறை
17)	வரி மேல் முறையீடு
18)	ஓய்வூதிய நிதி
19)	சேமநலநிதி
20)	ஆரம்ப கல்வி நிதி
21)	உயர் (ம) மேல்நிலை கல்வி நிதி
22)	தரக்கட்டுப்பாடு
23)	சிறப்புத்திட்டம்
24)	சட்டகுழுமம்
25)	தலைமைப் பொறியாளர் (பொது)
26)	தலைமைப் பொறியாளர் (கட்டிடம்)
27)	தலைமைப் பொறியாளர் (திட்டம்)

கீழ்க்காணும் சில பிரதான அலகுகளும் செயல்பட்டு வருகின்றன.

வ.எண்	துறைகள்	எண்ணிக்கை
1)	மகப்பேறு மருத்துவமனை	15
2)	நகர்ப்புற சுகாதார மையம்	139
3)	தொற்று நோய் மருத்துவமனை	1
4)	மருத்துவ பகுப்பாய்வு கூடம்	6
5)	பொதுநல பகுப்பாய்வு கூடம்	1
6)	மருந்தகம்	75
7)	மாநகராட்சி அச்சகம்	1
8)	சமுதாய நலக்கூடம்	65
9)	நவீன இறைச்சிக் கூடம்	4
10)	வெள்ள நிவாரண மையம்	5
11)	அம்மா உணவகம்	407
12)	பூங்காக்கள்	525
13)	விளையாட்டு மைதானம்	210
14)	உடற்பயிற்சி கூடம்	96
15)	நீச்சல் குளம்	2
16)	சமுதாய கல்லூரிகள் (செவிலியர் பயிற்சி, இயந்திரவியல், கணினி மற்றும் வங்கி)	4
17)	தொழிற் பயிற்சி பள்ளி (I.T.I)	1
18)	மழலையர் பள்ளி	175
19)	ஆரம்ப, நடுநிலை, உயர்நிலை (ம) மேல்நிலைப் பள்ளிகள்	281
20)	லாரி நிலையம்	15
21)	துணை மின்நிலையம்	71
22)	ஆயுஷ் மருத்துவமனை	3
23)	குப்பை கொட்டும் வளாகங்கள்	2
24)	குப்பை மாற்றும் நிலையங்கள்	7
25)	கால்நடை சுகாதார மையம்	4
26)	வீடற்றவர்கள் தங்கும் விடுதி	55
27)	மயானம்	206
28)	இறகுப்பந்து உள்விளையாட்டரங்கம்	4
29)	கூடைப்பந்து உள்விளையாட்டரங்கம்	1

கீழ்க்காணும் நிலைக் குழுக்கள் (ஒவ்வொரு குழுவும் 15 உறுப்பினர்களை கொண்டது) செயல்பட்டு வருகின்றன.

1. வரி மற்றும் நிதி
2. கல்வி (பூங்கா (ம) விளையாட்டு மைதானம்)
3. சுகாதாரம் மற்றும் குடும்ப நலம்
4. பணிகள்
5. நகரமைப்பு
6. கணக்கு மற்றும் தணிக்கை

**13. கணக்குகள் பராமரிப்பு:**

01.04.1982 முதல் சொத்துவரி மட்டும் இயல்பு நிலை கணக்குகள் (Accrual based Accounts) முறைப்படி பெருநகர சென்னை மாநகராட்சியின் கணக்குகள் பராமரிக்கப்படுகின்றன. 1919 ஆம் வருட சென்னை மாநகராட்சி சட்ட விதி 17 பகுதி III அட்டவணை V மற்றும் உள்ளாட்சி நிதித் தணிக்கை சட்டம் 2014 மற்றும் விதிகள் 2016-இன் பிரிவு 7 ஆகியவற்றின்படியும் ஆண்டு கணக்குகள் அடுத்து வரும் நிதியாண்டில் ஜூன் 30 ஆம் தேதிக்குள் தணிக்கைக்கு அளிக்கப்பட வேண்டும்.

**14. தனியார் மூலம் மேற்கொள்ளப்பட்ட துப்புரவு பணிக்கான செலவின விவரம் கீழ்க்காணுமாறு:**

**செலவின விவரம்**

வ. எண்	தலைப்பு	கணக்கு குறியீடு	2017-18	2018-19	2019-20
			(ரூ.இலட்சத்தில்)		
1)	தனியார் துப்புரவு பணி	230150100	26431.99	24859.18	29428.81
2)	துப்புரவு பணியாளர்களுக்கான ஊதியம் மற்றும் படிகள்	210100204	24528.45	26036.28	26894.37
<b>மொத்தம்</b>			<b>50960.44</b>	<b>50895.46</b>	<b>56143.18</b>

2019-20 ஆம் ஆண்டில் மேற்படி தனியார் துப்புரவு பணி செலவினம் ரூ.29428.81 இலட்சம் மற்றும் மாநகராட்சி துப்புரவு பணியாளர்கள் ஊதியம் ரூ.26894.37 இலட்சம் என மொத்தமாக தணிக்கை ஆண்டில் ரூ.56323.18 இலட்சம் துப்புரவு பணிக்காக செலவிடப்பட்டுள்ளது. இச்செலவினம் மாநகராட்சியின் வரிவருவாயில் சுமார் 45.93 விழுக்காடு ஆகும். செலவினத்திற்கு ஏற்றவாறு வருவாய் அதிகரிக்க உரிய நடவடிக்கைகள் மேற்கொள்ளப்பட வேண்டும்.

**15. கல்வி வரி:**

சொத்து வரியின் ஒரு பகுதியாக வசூலிக்கப்படும் கல்வி வரி, முனிசிபல் நிதியிலிருந்து கல்வி நிதிக்கு மாற்றம் செய்யப்பட்டு வருகிறது. ரூ.21052.68 இலட்சம் உபரியாக உள்ளது. இத்தொகையினை கல்வி தொடர்பான மூலதன பணிகளுக்கு பயன்படுத்திக் கொள்ளலாம்.

1990-91 முதல் 2019-20 ஆம் ஆண்டு முடிய கல்வி வரியாக கல்வி நிதிக்கு மாற்றம் செய்யப்பட்டுள்ள மொத்த தொகை விவரம் பின்வருமாறு:

வ. எண்	ஆண்டு	கல்வி வரியாக மாற்றம் செய்யப்பட்ட தொகை	செலவினம்	உபரி
		(ரூ.இலட்சத்தில்)		
1.	1990-91 முதல் 2008-09	57888.01	2046.60	55841.41
2.	2009-10	7869.50	227.53	7641.97
3.	2010-11	8212.93	267.76	7945.17
4.	2011-12	7405.50	266.55	7138.95
5.	2012-13	7635.10	240.54	7394.56
6.	2013-14	6202.77	218.31	5984.46
7.	2014-15	16320.34	314.10	16006.24
8.	2015-16	12405.23	306.38	12098.85
9.	2016-17	14914.11	359.12	14554.99
10.	2017-18	15072.25	364.33	14707.92
11.	2018-19	20383.72	424.03	19959.69
12.	2019-20	21757.51	704.83	21052.68
மொத்தம்		196066.97	5740.08	190326.89

#### 16. நூலக வரி:

2019-20 ஆம் ஆண்டில் நூலக வரியாக ரூ.12347.98 இலட்சங்கள் வருவாய் நிதியில் இருப்பாக உள்ளது. அதனை சென்னை மாவட்ட நூலக ஆணைக்குழுவிடமிருந்து செலுத்திட வேண்டும்.

மேலும் அரசாணை (நிலை) எண்.92, பள்ளி கல்வித்(கே1)துறை நாள்.23.04.2008-இன் படி நூலக வரி, சொத்துவரியில் ஒரு ரூபாய்க்கு 5 காசு என்பது 10 காசாக உயர்த்தி 01.04.2008 முதல் வசூலிக்க வேண்டும். ஆனால் சென்னை மாநகராட்சியில் 4, 5, 6, 8, 9, 10 மற்றும் 13 ஆகிய 7 மண்டலங்களில் மேற்படி அரசாணையின்படி நூலக வரி 10 காசு என வசூலிக்காமல் ஒரு ரூபாய்க்கு 5 காசு மட்டுமே வசூல் செய்யப்படுகிறது. இக்குறைபாடு உடன் சரி செய்யப்பட வேண்டும்.

#### 17. அம்மா உணவகம்:

அரசாணை எண்.21 நகராட்சி நிர்வாகம் மற்றும் குடிநீர் வழங்கல் துறை, நாள்.17.01.2013-இன் படி சென்னை மாநகராட்சி பகுதியில் உள்ள அடித்தட்டு மக்கள் பயன்பெறும் வகையில் குறைந்த விலையில் சுகாதாரமான உணவு கிடைக்கும் பொருட்டு ஒவ்வொரு கோட்டத்திலும் ஒரு அம்மா உணவகம் வீதம் 200 அம்மா உணவகங்கள் திறக்கப்பட்டு செயல்பட்டு வந்தன. இதன் தொடர்ச்சியாக கூடுதலாக 207 உணவகங்கள் திறக்கப்பட்டு 2019-20 ஆம் ஆண்டில் மொத்தம் 407 அம்மா உணவகங்கள் செயல்பட்டு வருகின்றன.

மேற்படி அம்மா உணவகங்களில் கீழ்க்காணுமாறு குறைந்த விலையில் உணவுகள் வழங்கப்படுகின்றன.

வ.எண்	உணவு விவரம்	விற்பனை விலை (ரூபாய்)
1	இட்லி (1எண்)	1
2	சப்பாத்தி (2 எண்ணிக்கை)	3
3	கலவை சாதம்	5
4	தயிர் சாதம்	3

மேற்படி அம்மா உணவகங்கள் சாதாரண அடித்தட்டு மக்களின் பயன்பாட்டிற்கு சேவை புரிவதால், 2013-14 முதல் 2019-20 ஆம் ஆண்டு வரை அம்மா உணவகங்களில் மானிய விலையில் உணவு வழங்கியதால் ஏற்பட்ட திரண்ட கூடுதல் செலவினம் ரூ.60053.00 இலட்சங்கள் அரசிடம் கோரிபெற பெருநகர சென்னை மாநகராட்சியின் சுகாதாரத் துறை கோப்பு எண்.B2/3132/2016-இல் நடவடிக்கை மேற்கொள்ளப்பட்டு வருகிறது.

**13. ஆண்டுக் கணக்குகள் - ஆய்வு:**

**வரவினம் - செலவினம் - ஆய்வு:**

**சொத்துவரி மற்றும் கல்வி வரி கேட்பு, வசூல் மற்றும் நிலுவை விவரம்:**

பெருநகர சென்னை மாநகராட்சியின் மொத்த சொத்து வரி விதிப்புகளின் எண்ணிக்கை 12,78,035 ஆகும். குடிநீர் கேட்புகளின் எண்ணிக்கை - இல்லை.

வ.எண்.	ஆண்டு	சொத்துவரி			வசூல் சதவீதம்
		கேட்பு	வசூல்	நிலுவை	
(1)	(2)	(3)	(4)	(5)	(6)
(ரூ. இலட்சத்தில்)					
1)	2015-16	56551	32689	23862	57.80
2)	2016-17	57784	36734	21250	63.35
3)	2017-18	62259	36518	25741	58.65
4)	2018-19	149247	82395	66852	55.20
5)	2019-20	103200	52809	50391	51.17

**1) சொத்து வரி:**

சொத்துவரி நடப்பாண்டுகேட்பு ரூ.103200.00 இலட்சம், கடந்தாண்டு கேட்பு ரூ.149247.00 இலட்சத்தைவிட 30.85% குறைந்துள்ளது. இதேபோன்று நடப்பாண்டு வசூல் ரூ.52809.00 இலட்சம் கடந்தாண்டு வசூல் ரூ.82395.00 இலட்சத்தைவிட 35.90% குறைந்துள்ளது.

**2) தொழில் வரி:**

தொழில்வரி					
வ.எண்.	ஆண்டு	கேட்பு	வசூல்	நிலுவை	வசூல் சதவீதம்
(1)	(2)	(3)	(4)	(5)	(6)
(ரூ. இலட்சத்தில்)					
1)	2015-16	21908	17252	4656	78.75
2)	2016-17	30174	27734	2440	91.91
3)	2017-18	41375	30743	10920	73.65
4)	2018-19	41511	27677	13834	66.67
5)	2019-20	45711	8432	37279	18.45

தொழில் வரி நடப்பாண்டு கேட்பு ரூ. 45711 இலட்சம், கடந்தாண்டு கேட்பு ரூ. 41511 இலட்சத்தைவிட 10.12 % உயர்ந்துள்ளது. இதேபோன்று நடப்பாண்டு வசூல் ரூ.8432 இலட்சம் கடந்தாண்டு வசூல் ரூ.27677 இலட்சத்தைவிட 69.53% குறைந்துள்ளது.

**3) மொத்த வரவினம்:**

நடப்பாண்டு மொத்த வரவினம் ரூ. 268838.05 இலட்சம், கடந்தாண்டு மொத்த வரவினம் ரூ.312611.86 இலட்சத்தைவிட ரூ. 43733.81 இலட்சம் குறைந்துள்ளது.

**4) மொத்த செலவினம்:**

நடப்பாண்டு மொத்த செலவினம் ரூ. 325931.42 இலட்சம், கடந்தாண்டு மொத்த செலவினம் ரூ.338779.20 இலட்சம் மொத்த செலவினம் கடந்தாண்டைவிட ரூ.12847.78 இலட்சம் குறைந்துள்ளது.

**5) உபரி / பற்றாக்குறை:**

நடப்பாண்டு மாநகராட்சியின் மொத்த வரவினம் / செலவினம் ஆய்வு செய்யப்பட்டதில் கீழ்க்குறிப்பிட்டவாறு இரண்டு நிதிகளும் சேர்த்து ரூ.57093.37 இலட்சங்கள் பற்றாக்குறையில் முடிந்துள்ளது.

ஆண்டு	வருவாய்நிதி			ஆரம்பகல்வி நிதி			மொத்தம் / பற்றாக்குறை
	வரவு	செலவு	பற்றாக்குறை	வரவு	செலவு	உபரி	
(1)	(2)	(3)	(4)	(5)	(6)	(7)	(8)
(ரூ. இலட்சத்தில்)							
2018-19	292218.52	335641.25	(-)43422.73	20393.34	3137.95	17255.39	(-) 26167.34
2019-20	247069.74	321742.11	(-)74672.37	21768.31	4189.31	17579.00	(-)57093.37



**19. சொத்துக்கள் / பொறுப்புகள் - ஆய்வு:**

**1) முன்பணம் - திரும்ப பெறப்பட வேண்டியவை:**

கடந்தாண்டு முன்பணம் நிலுவை ரூ. 27646.36 இலட்சம், நடப்பாண்டின் முன்பணம் நிலுவை ரூ. 30636.09 இலட்சம், முன்பணம் கடந்தாண்டைவிட ரூ. 2989.73 இலட்சம் உயர்ந்துள்ளது.

**2) சொத்துக்கள்:**

கடந்தாண்டு சொத்துக்கள் மதிப்பு ரூ.1423493.49 இலட்சம், நடப்பாண்டின் சொத்துக்கள் மதிப்பு ரூ.1553236.54 இலட்சம் கடந்தாண்டைவிட நடப்பாண்டில் ரூ. 129743.05 இலட்சம் சொத்துக்கள் மதிப்பு உயர்ந்துள்ளது.

**3) பொறுப்புகள்:**

**கடன்கள் - திரும்ப செலுத்தவேண்டியவை:**

கடந்தாண்டு கடன்கள் ரூ. 296209.24 இலட்சம், நடப்பாண்டின் கடன்கள் ரூ.264065.31 இலட்சம் கடன்கள் கடந்தாண்டைவிட நடப்பாண்டில் ரூ. 32143.93 இலட்சம் குறைந்துள்ளது.

**4) சொத்துக்கள் / பொறுப்புகளில் திரண்ட உபரி / பற்றாக்குறை:**

நடப்பாண்டின் மொத்த சொத்துக்கள் / பொறுப்புகளை ஆய்வு செய்ததில் கீழ்க்குறிப்பிட்டுள்ளவாறு நான்கு நிதிகளும் சேர்த்து ரூ. 70115.34 இலட்சம் திரண்ட பற்றாக்குறையில் முடிந்துள்ளது.

வ. எண்.	ஆண்டு	வருவாய் நிதி	மூலதன நிதி	ஆரம்ப கல்வி நிதி	வரையறுக்கப்பட்ட நிதி	மொத்தம்	திரண்ட உபரி / பற்றாக்குறை	
(1)	(2)	(3)	(4)	(5)	(6)	(7)	(8)	
		(ரூ. இலட்சத்தில்)						
1)	2018-19	-131458.41	0.00	119772.25	0.00	-11686.16	-11686.16	
2)	2019-20	-206045.83	0.00	135930.49	0.00	-70115.34	-70115.34	

**5) முதலீடுகள்:**

பெருநகர சென்னை மாநகராட்சியில் 2019-20-ஆம் ஆண்டில் பல்வேறு நிதி நிறுவனங்கள் மற்றும் வங்கிகளில் முதலீடு (Investment) செய்யப்பட்டுள்ள தொகைகளின் விவரம் பின்வருமாறு:

வ. எண்.	நிதி	ஆரம்ப இருப்பு	முதலீடுகள்	திரும்ப பெற்ற தொகை	இறுதி இருப்பு
(ரூ. இலட்சத்தில்)					
1)	மூலதன நிதி - நிலையான வைப்பு	9618.10	775.18	0.00	10393.28
	சரி ஒப்புப் பங்கு - (TUFIDCO SHARE)	10.00	0.00	0.00	10.00
2)	வருவாய் நிதி வைப்புகள்	0.00	771.85	0.00	771.85
3)	பயிற்சி நிதி	0.00	31.00	0.00	31.00
4)	SPFCGS நிதி	9077.82	410.53	220.62	9267.73
5)	அறக்கட்டளை நிதி	0.00	86.21	0.00	86.21
6)	பங்களிப்பு ஓய்வூதிய திட்ட நிதி	51388.49	8467.88	500.00	59356.37
7)	ஒதுக்கப்பட்ட வருவாய்	116.57	0.00	116.57	0.00
<b>மொத்தம்</b>		<b>70210.98</b>	<b>10542.65</b>	<b>837.19</b>	<b>79916.44</b>

31.03.2020 அன்றைய நிலையில் இம்மாநகராட்சியின் முதலீடுகள் இருப்பு ரூ.79916.44 இலட்சம் ஆகும்.

**6) கடன்கள்:**

31.03.2020 அன்றைய நிலையில் மாநகராட்சியால் செலுத்தப்பட வேண்டிய கடன் நிலுவைத் தொகை ரூ. 264065.31 இலட்சம் விவரம் பின்வருமாறு:

வ. எண்.	தலைப்பு	31.03.2020-இல் நிலுவை (ரூ. இலட்சத்தில்)
1)	மாநில அரசின் வட்டியில்லா கடன்கள்	15605.34
2)	வட்டியுடன் கூடிய இதர கடன் (TUFIDCO / TNUDF)	213976.36
3)	இதர கடன்கள் - மிகை பற்று	34483.61
<b>மொத்தம்</b>		<b>264065.31</b>

மாநகராட்சியின் வரிவருவாயைப் பெருக்கி கடன் நிலுவையைக் குறைக்க உரிய நடவடிக்கை மேற்கொள்ள வேண்டும்.

**பெருநகர சென்னை மாநகராட்சி**

**செலவினம்**

2018-19	கணக்குத் தலைப்பு	2019-20		
		வருவாய் நிதி	ஆரம்ப கல்வி நிதி	மொத்தம்
<b>(ரூ. இலட்சத்தில்)</b>				
78011.83	பணியாளர் செலவினம் i) ஊதியம்	96893.82	528.22	97422.04
16451.74	ii) இதரவை	451.07	0.00	451.07
42996.04	ஓய்வூதியப் பயன்கள்	41952.09	780.47	42732.56
62123.14	இயக்க செலவுகள்	60873.14	678.68	61551.82
4976.08	பழுது (ம) பராமரிப்புச் செலவினம்	4418.61	0.00	4418.61
239.20	திட்ட செலவுகள்	722.60	6.54	729.14
10788.60	நிர்வாக செலவுகள்	7472.02	216.20	7688.22
16405.17	நிதி செலவுகள்	16735.87	0.00	16735.87
106267.38	தேய்மானம்	92124.57	1274.37	93398.94
520.02	இதர செலவினம்	98.32	704.83	803.15
338779.20	<b>மொத்தம்</b>	321742.11	4189.31	325931.42
0.00	<b>உபரி</b>	0.00	17579.00	17579.00
338779.20	<b>பெருமொத்தம்</b>	321742.11	21768.31	343510.42

**வரவினம்**

2018-19	கணக்குத் தலைப்பு	2019-20		
		வருவாய் நிதி	ஆரம்ப கல்வி நிதி	மொத்தம்
<b>(ரூ. இலட்சத்தில்)</b>				
149247.72	சொத்து வரி	81442.98	21757.51	103200.49
36375.74	இதர வரிகள்	41184.35	0.00	41184.35
63677.42	ஒதுக்கப்பட்ட வருவாய்	15925.57	0.00	15925.57
0.00	பகிர்மான நிதி (மாநில நிதியாணையம்)	48555.57	0.00	48555.57
20047.67	சேவைக் கட்டணம்	24033.49	0.08	24033.57
19516.73	அரசு மானியம் (ம) பங்குத் தொகை	20734.92	0.00	20734.92
7393.80	சொத்து விற்பனை (ம) வாடகை வரவுகள்	2932.41	0.03	2932.44
16352.78	இதர வரவுகள்	12260.45	10.69	12271.14
31261.86	<b>மொத்தம்</b>	247069.74	21768.31	268838.05
26167.34	<b>பற்றாக்குறை</b>	74672.37	0.00	74672.37
338779.20	<b>பெருமொத்தம்</b>	321742.11	21768.31	343510.42

**பெருநகர சென்னை மாநகராட்சி**  
**பொறுப்புகள்**

2018-19	கணக்குத் தலைப்பு	2019-20				
		வருவாய் நிதி	மூலதன நிதி	ஆரம்ப கல்வி நிதி	வரையறுக்கப்பட்ட நிதி	மொத்தம்
(ரூ. இலட்சத்தில்)						
296209.24	கடன்கள்	34483.61	229581.70	0.00	0.00	264065.31
126432.44	அரசு / நகராட்சி / தனிநபர் பங்குத் தொகை	0.00	127441.74	0.00	154.72	127596.46
752958.60	திரண்ட தேய்மானம்	0.00	839788.58	6473.08	0.00	846261.66
124047.16	வைப்புத் தொகை	17248.52	123185.15	2.35	0.00	140436.02
99955.79	இதர பொறுப்புகள்	63276.48	3557.62	4110	2164.78	69039.38
427034.95	நிலுவைகள்	332032.15	264399.72	-123524.01	98706.98	571614.84
1826638.18	மொத்தம்	447040.76	1587954.51	(-)117007.48	101026.48	2019013.67
(-)11686.16	திரண்ட பற்றாக்குகறை	(-)206045.83	0.00	135930.49	0.00	(-)70115.34
1814952.02	பெரு மொத்தம்	240994.93	1587954.51	18923.01	101026.48	1948898.93

**சொத்துக்கள்**

2018-19	கணக்குத் தலைப்பு	2019-20				
		வருவாய் நிதி	மூலதன நிதி	ஆரம்ப கல்வி நிதி	வரையறுக்கப்பட்ட நிதி	மொத்தம்
(ரூ. இலட்சத்தில்)						
1423493.49	நிலையான சொத்துக்கள்	0.00	1533876.78	18717.55	642.21	1553236.54
246.80	இருப்பு	86.42	202.19	0.00	0.00	288.61
227080.53	வரிகள் (ம) கட்டணங்கள் வசூலிக்கப்பட வேண்டியவை	214741.31	0.00	0.00	0.00	214741.31
70210.98	நிலையான வைப்புத் தொகை / முதலீடுகள்	771.85	10403.28	0.00	68741.31	79916.44
27646.36	முன்பணம்	17450.78	13149.03	36.28	0.00	30636.09
66115.06	ரொக்கம் (ம) வங்கி இருப்பு	7944.57	30164.43	169.18	31642.96	69921.14
158.80	இதர இனங்கள்	0.00	158.80	0.00	0.00	158.80
1814952.02	மொத்தம்	240994.93	1587954.51	18923.01	101026.48	1948898.93

**1.10. தணிக்கையில் கண்டறியப்பட்ட சில கடுங்குறைபாடுகள்:**

சென்னை மாநகராட்சி சட்டம் 1919 அட்டவணை ஏ நிதி விதிகள் 19 (டி) மற்றும் தமிழ்நாடு உள்ளாட்சி நிதித் தணிக்கைச் சட்டம் 2014 மற்றும் விதிகள் 2016 உட்பிரிவு 4-இன்படி தணிக்கை மேற்கொள்ளப்பட்டு வருகிறது. மேலும் தணிக்கையில் கண்டறியப்பட்ட குறைபாடுகளில் பின்வருபவை மட்டும் உள்ளாட்சி நிதித் தணிக்கைச் சட்டம் 2014, பிரிவு 20 இன்படி அரசின் கவனத்திற்கு கொண்டுவரப்படுகிறது.

**1.10.1. பெருநகர சென்னை மாநகராட்சி - பணித்துறை - திறந்த வெளி ஒதுக்கீட்டுக் (OSR) கட்டணம் - அரசின் வழிகாட்டு மதிப்புத் தொகை (Guideline value) குறைவாக குறிப்பிட்டு கணக்கிடப்பட்டது - இழப்பு ரூ.9.70 இலட்சம் - இழப்புத் தொகை வசூலிக்கப்பட்டு சென்னை பெருநகர வளர்ச்சி குழுமத்திற்கு செலுத்தப்பட வேண்டும்.**

**பத்தி எண்.11/2019-20:**

கோப்பு எண்	:	SD/WDCN 10/156/2019
மனை முகவரி	:	Door No.2, Jawaharlal Nehru Road (100 ft Road), Vadapalani, Chennai-26
சர்வே எண்	:	Survey No. T.S.NO.62/43
மனை உரிமையாளர்	:	T.R.VARADARAJAN

தமிழ்நாடு நகர் மற்றும் ஊரக அமைப்பு சட்டம் (Tamil Nadu Town & Country Planning Act), 1974/DIC 2967-இன்படி 05.08.1975-க்கு பிறகு 3000 சதுர மீட்டருக்கு மேல் மனை உட்பிரிவு அனுமதி (Sub division) வழங்கப்படும் இனங்களுக்கு 10% திறந்த வெளி ஒதுக்கீட்டுக் (OSR) கட்டணம் வசூலிக்கப்பட வேண்டும்.

இதனடிப்படையில் பெருநகர சென்னை மாநகராட்சி, பணித்துறையில் 2019 - 20 ஆம் ஆண்டில் மேற்குறிப்பிட்ட கோப்பு எண். SD/WDCN10/00156/2019-இன் வழி 10% திறந்த வெளி கட்டணம் வசூலிக்கப்படும்போது மேற்காணும் சர்வே எண்ணிற்கு அரசின் வழிகாட்டு மதிப்பு சதுர மீட்டருக்கு ரூ.93760/- என உள்ள நிலையில் ஒரு சதுர மீட்டருக்கு ரூ.83760/- என தவறாக குறிப்பிட்டு திறந்த வெளி கட்டணம் வசூலிக்கப்பட்டுள்ளது, இதனால் கீழ்க்காணும் விவரப்படி ரூ.9,70,000/- சென்னை பெருநகர வளர்ச்சிக் குழுமத்திற்கு வருவாய் இழப்பு ஏற்பட்டுள்ளது.

எனவே, இந்த இழப்புத் தொகை ரூ.9,70,000/- உரிமைதாரரிடமிருந்து வசூல் செய்யப்பட்டு சென்னை பெருநகர வளர்ச்சி குழுமத்திற்கு செலுத்தப்பட வேண்டும்.

**திறந்தவெளி கட்டணக் கணக்கீடு**

வசூலிக்கப்பட வேண்டியது	வசூலித்தது	இழப்பு
(1)	(2)	(3)=(1)-(2)
<b>ரூபாயில்</b>		
971sq.mt x 93760 x10% =91,04,096/- Round off = 91,04,000/-	971sq.mt x 83760 x10=81,34,096/- Round off = 81,34,000/-	9,70,000/-

**பதிலுரை:**

இவ்வலுவலகக் கடிதம் ந.க.எண்.13312/நத4/2021, நாள்.25.08.2021-இன்படி இப்பத்தியின் விவரம் சென்னை மாநகராட்சி ஆணையருக்கு தெரிவிக்கப்பட்டது. பதில் ஏதும் பெறப்படவில்லை.

1.10.2.பெருநகர சென்னை மாநகராட்சி - பணித்துறை - 2019 20 தணிக்கை - அங்கீகாரமற்ற மனைப்பிரிவுகள் வரன்முறைப்படுத்துதல் திட்டம் 2017 இன் கீழ் அங்கீகாரமற்ற மனைகள் வரன்முறைப்படுத்தியது - வரன்முறைப்படுத்துதல் கட்டணம் வசூலிக்கப்பட்டது - அரசு ஆணையின்படி அரசுக் கணக்கில் செலுத்தப்படாமல் மாநகராட்சி கணக்கில் பராமரிக்கப்படுவது - குறைபாடு - ரூ.1514.65 இலட்சம் அரசு கணக்கில் செலுத்தப்பட வேண்டும்.

**பத்தி எண்.17/2019-20:**

அரசு ஆணை எண்.78, வீட்டு வசதி மற்றும் நகர்ப்புற வளர்ச்சித் துறை, நாள்.04.05.2017 மற்றும் அரசு ஆணை எண்.172 வீட்டு வசதி மற்றும் நகர்ப்புற வளர்ச்சித் துறை, நாள்.13.10.2017 இன் படி அங்கீகாரமற்ற மனைப்பிரிவுகள் மற்றும் தனிமனைகள் வரன்முறைப்படுத்துவதற்கான விதிமுறைகள், 2017 வெளியிடப்பட்டன, மேற்கண்ட விதிகள் திருத்தம் மேற்கொள்ளப்பட்டு வெளியிடப்பட்ட அரசாணை எண்.21 வீட்டு வசதி மற்றும் நகர்ப்புற வளர்ச்சித் துறை நாள் 05.02.2019. இன்படி மாநகராட்சிக்கு உட்பட்ட மனைப்பிரிவுகளை அங்கீகரிக்கும்போது வரன்முறை கட்டணமாக ஒரு சதுர மீட்டருக்கு 03.05.2019 வரை ரூ.110/- ஆகவும், 04.05.2019 முதல் 03.11.2019 வரை ஒரு சதுர மீட்டருக்கு ரூ.125/- ஆகவும் மற்றும் 04.11.2019 முதல் ரூ.150/-ஆகவும் வசூலிக்கப்பட வேண்டும் என ஆணையிடப்பட்டுள்ளது. இதில் வரன்முறைப்படுத்துதல் கட்டணம் அரசுக்கணக்கில் செலுத்தப்பட வேண்டும் என அறிவுறுத்தப்பட்டுள்ளது.

அதன் அடிப்படையில் பெருநகர சென்னை மாநகராட்சியில் அங்கீகாரமற்ற மனைகளை வரன்முறைப்படுத்தப்பட்ட நிகழ்வில் வரன்முறைப்படுத்துதல் கட்டணமாக (Regularization Charges) கணக்கு குறியீடு எண் 311140001-இல் தணிக்கையாண்டு வரை கீழ்க்காணுமாறு மொத்தம் ரூ.15,14,65,400/-வசூலிக்கப்பட்டுள்ளது அதன் விவரம் பின்வருமாறு.

**வரன்முறைப்படுத்துதல் கட்டணம்**

வ. எண்	ஆண்டு	வரவு வைக்கப்பட்ட கணக்கு தலைப்பு	வசூலிக்கப்பட்ட தொகை ரூ.
1)	2017 2018	311140001	61,000/-
2)	2018 2019		8,27,92,500/-
3)	2019 2020		6,86,11,900/-
<b>மொத்தம்</b>			<b>15,14,65,400/-</b>

மேற்குறிப்பிட்டவாறு வசூலிக்கப்பட்ட வரன்முறைப்படுத்துதல் கட்டணத்தை அரசாணையில் தெரிவிக்கப்பட்டவாறு உரிய அரசுக்கணக்கில் செலுத்தப்படாமல் மாநகராட்சிக் கணக்கிலேயே இருப்பில் காண்பிக்கப்பட்டுள்ளது. எனவே, வரன்முறை கட்டணம் 15,14,65,400/- அரசுக் கணக்கில் செலுத்த உரிய நடவடிக்கை மேற்கொள்ளப்படவேண்டும்.

**பதிலுரை:**

இவ்வலுவலகக் கடிதம் ந.க.எண்.13312/நத4/2021, நாள்.25.08.2021.இன்படி இப்பத்தியின் விவரம் பெருநகர சென்னை மாநகராட்சி ஆணையருக்கு தெரிவிக்கப்பட்டது.பதில் ஏதும் பெறப்படவில்லை.

## 2. இதர மாநகராட்சிகள்

### (பெருநகர சென்னை மாநகராட்சி தவிர்ந்து)

21. இந்திய அரசியலமைப்புச் சட்டத்தின் பன்னிரெண்டாவது அட்டவணையில் தெரிவிக்கப்பட்டுள்ள 18 பணிகளில் மாநகராட்சிகளுக்கு 17 பணிகள் மாநில அரசால் பகிர்வு செய்யப்பட்டுள்ளன. தமிழ்நாட்டில் (சென்னை தவிர்ந்து) கீழ்க்காணும் 14 மாநகராட்சிகள் செயல்படுகின்றன. அவை:

வ. எண்	மாநகராட்சி	சட்டம் உருவாக்கப்பட்ட ஆண்டு
1)	மதுரை	1971
2)	கோயம்புத்தூர்	1981
3)	திருச்சிராப்பள்ளி	1994
4)	சேலம்	1994
5)	திருநெல்வேலி	1994
6)	ஈரோடு	2008
7)	திருப்பூர்	2008
8)	வேலூர்	2008
9)	தூத்துக்குடி	2008
10)	தஞ்சாவூர்	2013
11)	திண்டுக்கல்	2013
12)	ஓதூர்	2019
13)	நாகர்கோவில்	2019
14)	ஆவடி	2019

22. பதினான்கு மாநகராட்சிகள் அவைகளுக்கென உருவாக்கப்பட்ட மேற்படி சட்டத்தின் அடிப்படையில் இயங்குகின்றன. இவைகளின் மொத்த பரப்பளவு 1379.38 ச.கி.மீ மொத்த மக்கள் தொகை 1,03,07,935. இதில் ஆண் 51,66,210 பெண் 51,41,725 ஆகும். மாநகராட்சிகளில் வசிக்கும் மக்களின் கல்வியறிவு 84.32 விழுக்காடாகும். மேற்படி மாநகராட்சிகளில் மொத்தம் 26,06,374 எண்ணிக்கையிலான சொத்துவரி விதிப்பு இனங்கள் உள்ளன. மேற்படி சொத்து வரி விதிப்புகளில் மொத்தம் 13,23,630 எண்ணிக்கையிலான இனங்களுக்கு குடிநீர் இணைப்பு வழங்கப்பட்டுள்ளது. சொத்து வரியின் மொத்த கேட்புத் தொகை ரூ.58372.39 இலட்சங்களாகும். 14 மாநகராட்சிகளின் 31.03.2020 அன்றைய நிலையில் மொத்த கடன் நிலுவைத்தொகை ரூ. 17,48,90.48 இலட்சங்களாகும். 2019-20 ஆம் ஆண்டின் இறுதியில் வசூலிக்கப்பட வேண்டிய வரி மற்றும் பிற வருவாய் இனங்கள் நிலுவை மொத்தம் ரூ.14,06,19.80 இலட்சங்களாகும். நடப்பாண்டின் மொத்த தணிக்கை கட்டணம் கேட்பு ரூ.538.12 இலட்சங்களாகும். மாநகராட்சிகள் தங்களது ஆண்டுக் கணக்குகளை நிதியாண்டு முடிந்து



மூன்று மாதங்களுக்குள் இறுதி செய்ய வேண்டும். தமிழ்நாடு உள்ளாட்சி நிதி தணிக்கைச் சட்டம் 2014 பிரிவு 4,6 மற்றும் 11 விதிகள் 2016 விதி (10)-ன் படி மேற்படி கணக்குகள் மீதான தணிக்கை மேற்கொண்டு தணிக்கை முடிக்கப்பட்டு தணிக்கை அறிக்கை வெளியிடப்படுகிறது.

மேற்படி 14 மாநகராட்சிகளில் வருவாய் (ம) மூலதனம், குடிநீர் மற்றும் ஆரம்ப கல்வி என மூன்று வகையான கணக்குகள் உள்ளன. மேற்படி கணக்குகள் "மத்திய வலைதள அடிப்படையிலான மென்பொருள்" (Centralised web based software) மூலமாக 11.09.2015 முதல் படிப்படியாக அனைத்து மாநகராட்சிகளிலும் பராமரிக்கப்படுகின்றன. இந்த மூன்று கணக்குகளின் தொகுப்பு (அ) சுருக்கம் கீழ்க்காணுமாறு:

**2019-20 ஆம் ஆண்டு வரவினம் - செலவினம்**

**செலவினம்**

வ. எண்	கணக்கு தலைப்பு	மொத்தம் (இடைச்சத்தில்)
1)	ஊதியம்	98685.84
2)	இதர ஊதியம்	7835.77
3)	ஓய்வூதியம்	32747.86
4)	இயக்கச் செலவுகள்	48190.14
5)	பழுது மற்றும் பராமரிப்பு	46565.70
6)	திட்டச் செலவுகள்	14724.15
7)	நிர்வாகச் செலவுகள்	19829.56
8)	நிதி செலவுகள்	16803.76
9)	தேய்மானம்	88251.91
10)	இதர செலவினம்	1459.34
<b>மொத்தம்</b>		<b>375094.03</b>

**வரவினம்**

வ. எண்	கணக்கு தலைப்பு	மொத்தம் (இடைச்சத்தில்)
1)	சொத்து வரி	58372.39
2)	இதர வரியினங்கள்	14946.86
3)	ஒதுக்கப்பட்ட வருவாய்	12755.76
4)	பகிர்மான நிதி	87694.56
5)	சேவைக் கட்டணம்	53612.10
6)	மானியம்	22894.86
7)	விற்பனை மற்றும் வாடகை	6363.00
8)	இதர வரவு	38803.14
9)	பற்றாக்குறை = 92644.85 உபரி (-) = 12993.49	79651.36
<b>மொத்தம்</b>		<b>375094.03</b>

**31.03.2020-இல் சொத்துக்கள் மற்றும் பொறுப்புகள்  
பொறுப்புகள்**

வ. எண்	கணக்கு தலைப்பு	மொத்தம் (இலட்சத்தில்)
1)	கடன்கள்	174890.48
2)	அரசு/மாநகராட்சி/ தனிநபர் பங்கு தொகை	633169.82
3)	அரசு மானியம்	595674.48
4)	திரண்ட தேய்மானம்	618294.14
5)	வைப்புத் தொகை	70279.26
6)	இதர பொறுப்புகள்	177633.81
7)	நிலுவைகள்	100994.19
8)	திரண்ட உபரி/பற்றாக்குறை	135413.26
	<b>மொத்தம்</b>	<b>2506349.44</b>

**சொத்துக்கள்**

வ. எண்	கணக்கு தலைப்பு	மொத்தம் (இலட்சத்தில்)
1)	நிலையான சொத்துக்கள்	1612869.62
2)	இருப்பு	1386.12
3)	வரி மற்றும் கட்டணங்கள் (ம) வசூலிக்க வேண்டியவை	140619.80
4)	நிலையான வைப்புத் தொகை / முதலீடுகள்	100124.34
5)	முன்பணங்கள்	250604.14
6)	ரொக்கம் மற்றும் வங்கி இருப்பு	158497.40
7)	இதர இனங்கள்	242248.02
	<b>மொத்தம்</b>	<b>2506349.44</b>

**2019-20 ஆம் ஆண்டில் மாநகராட்சிகளில் மக்கள் தொகை / சொத்து வரி மற்றும் குடிநீர் இணைப்பு விவரங்கள்**

வ. எண்	மாநகராட்சியின் பெயர்	சட்டம் உருவாக்கப்பட்ட ஆண்டு	பரப்பளவு ச.கி.மீ	மக்கள்தொகை		கல்வி அறிவு (%)	சொத்து வரி		குடிநீர் இணைப்பு	
				ஆண்கள்	பெண்கள்		வரி விதிப்பு எண்ணிக்கை	கேட்பு (ரூ.இடைசத்தில்)	வரி விதிப்பு எண்ணிக்கை	கேட்பு (ரூ.இடைசத்தில்)
1)	மதுரை	1971	147.99	1526475	1511777	56.60	375996	4755.10	161071	1380.42
2)	கோயம்புத்தூர்	1981	257.04	794063	790656	91.30	633708	8131.10	311358	4794.18
3)	திருச்சிராப்பள்ளி	1994	167.23	418400	428987	91.38	223929	3726.85	117522	2312.68
4)	சேலம்	1994	91.34	417317	411950	76.37	213302	1625.40	11483	2409.08
5)	திருநெல்வேலி	1994	108.65	234639	240199	81.49	158032	1527.65	78650	1008.32
6)	ஈரோடு	2008	109.52	249764	248357	76.42	145856	2072.82	75983	660.13
7)	திருப்பூர்	2008	159.35	447931	431129	84.53	252505	3155.67	192122	1815.72
8)	வேலூர்	2008	87.94	247002	257077	86.40	111373	845.10	62532	1499.96
9)	தூத்துக்குடி	2008	13.47	186515	185893	86.00	147259	883.20	79024	1701.61
10)	தஞ்சாவூர்	2013	36.33	109199	113744	91.27	46852	352.84	28818	270.46
11)	திண்டுக்கல்	2013	14.01	103027	104300	83.89	44887	576.44	30306	652.46
12)	ஓதூர்	2019	72.41	129345	115173	87.55	84285	1052.29	33266	961.49
13)	நாகர்கோவில்	2019	49.10	127480	132835	96.99	86845	824.55	41053	263.23
14)	ஆவடி	2019	65.00	175053	169648	90.23	81545	573.92	442	333.90
<b>மொத்தம்</b>			<b>1379.38</b>	<b>5166210</b>	<b>5141725</b>	<b>84.32</b>	<b>2606374</b>	<b>30102.93</b>	<b>1323630</b>	<b>20063.64</b>

**மாநகராட்சிகள் - செலவினம் (2019 - 20)**

வ. எண்	மாநகராட்சியின் பெயர்	பணியாளர் செலவினம்		ஓய்வூதியப் பலன்கள்	இயக்கச் செலவுகள்	பழுது மற்றும் பராமரிப்பு செலவினம்	திட்டச் செலவுகள்	நிர்வாகச் செலவுகள்	நிதிச் செலவினம்	தேய்மானம்	இதாவை	மொத்தம்	உபரி	பெரு மொத்தம்
		ஊதியச் செலவு	இதர செலவுகள்											
(ரூ.இலட்சத்தில்)														
1)	மதுரை	25272.52	516.31	6655.30	3614.76	3775.96	42.86	6708.92	3495.95	11045.40	0.00	61127.98	527.18	61655.16
2)	கோயம்புத்தூர்	15186.60	85.29	6856.79	18140.47	9340.07	1426.30	5776.97	1533.01	21276.48	0.00	79621.98	3219.39	82841.37
3)	திருச்சிராப்பள்ளி	9923.52	3584.01	4108.10	4831.04	1799.28	130.70	1444.41	110.25	5129.07	0.00	32060.38	1322.35	33382.73
4)	சேலம்	10657.86	93.88	3192.02	4510.15	923.51	34.67	801.29	1917.15	3364.70	0.00	25495.23	898.43	26393.66
5)	திருநெல்வேலி	5815.33	0.00	2236.69	2258.40	1965.89	903.79	537.79	916.25	6874.60	121.51	22720.25	0.00	22720.25
6)	ஈரோடு	4758.00	2690.82	1347.00	3125.68	1072.19	10459.86	424.04	1135.56	11025.43	0.00	36038.58	3755.96	39794.54
7)	திருப்பூர்	5199.43	177.20	1399.92	2503.13	15178.83	22.31	1650.92	513.71	6894.77	0.00	33540.22	0.00	33540.22
8)	வேலூர்	5430.19	0.00	2028.36	12.84	4196.45	560.34	1404.51	2852.42	3954.45	0.00	20439.56	79.86	20519.42
9)	தூத்துக்குடி	4230.40	0.00	1528.65	3179.75	1258.92	6.48	280.96	1681.71	3964.34	0.00	16131.21	96.50	16227.71
10)	தஞ்சாவூர்	2986.09	75.69	1333.86	1654.84	360.98	76.73	266.01	229.32	3317.07	247.83	10548.42	33.10	10581.52
11)	திண்டுக்கல்	3212.86	52.29	0.00	0.00	1644.54	23.56	182.26	0.33	1328.19	0.00	6444.03	101.35	6545.38
12)	ஓசூர்	1103.92	475.90	123.98	470.93	3326.68	1164	128.92	662.07	1672.92	0.00	7906.96	2856.16	10763.12
13)	நாகர்கோவில்	2632.62	9.26	1329.51	1881.86	384.17	926.89	121.64	287.40	1542.03	0.00	9115.38	0.00	9115.38
14)	ஆவடி	2276.50	75.12	607.68	2076.29	1338.23	98.02	100.92	468.63	6862.46	0.00	13903.85	103.21	14007.06
	<b>மொத்தம்</b>	<b>98685.84</b>	<b>7835.77</b>	<b>32747.86</b>	<b>48390.14</b>	<b>46565.70</b>	<b>14724.15</b>	<b>19829.56</b>	<b>16803.76</b>	<b>88251.91</b>	<b>1459.34</b>	<b>375094.03</b>	<b>12993.49</b>	<b>388087.52</b>

**மாநகராட்சிகள் - வரவினம் (2019 - 20)**

வ. எண்	மாநகராட்சியின் பெயர்	சொத்து வரி	இதர வரிகள்	ஓதுக்கப்பட்ட வருவாய்	பகிர்மான நிதி (மாநில நிதியாணையம்)	சேவைக் கட்டணம்	அரசு மானியம் (ம) பங்குத் தொகை	சொத்து விற்பனை (ம) வாடகை வரவுகள்	இதர வரவுகள்	மொத்தம்	பற்றாக குறை	பெரு மொத்தம்
1)	மதுரை	10704.78	1888.22	1463.34	13044.07	9842.87	2627.28	3543.14	510.81	43624.51	18030.65	61655.16
2)	கோயம்புத்தூர்	18067.52	2672.66	3565.11	16006.23	13919.84	1073.90	0.06	16206.97	71512.29	11329.08	8284137
3)	திருச்சிராப்பள்ளி	5115.3	1329.67	1115.75	9349.08	6719.36	0.00	1681.87	2646.53	27953.79	5428.94	33382.73
4)	சேலம்	3852.60	2501.50	3225.73	7890.08	2188.90	1840.20	127.99	2039.48	23466.48	2927.18	26393.66
5)	திருநெல்வேலி	2625.80	512.26	464.56	4976.73	3654.07	1040.68	146.76	2627.09	16047.95	6672.30	22720.25
6)	ஈரோடு	3073.87	1021.52	452.86	5147.46	2934.21	10500.05	80.20	670.94	23881.11	15913.43	39794.54
7)	திருப்பூர்	5247.96	270.67	519.79	10327.18	4571.51	251.61	286.65	1059.89	22535.26	11004.96	33540.22
8)	வேலூர்	1865.04	2112.10	0.00	5035.00	1612.83	0.00	0.05	3017.30	13642.32	6877.10	20519.42
9)	தூத்துக்குடி	1827.92	380.91	333.28	3728.12	277.21	1023.32	66.31	4136.73	11773.80	4453.91	16227.71
10)	தஞ்சாவூர்	929.07	258.29	133.73	2230.81	856.18	438.79	26.37	1695.97	6569.21	4012.31	10581.52
11)	திண்டுக்கல்	985.29	712.97	131.97	0.00	1312.94	1853.77	28.74	93.51	5119.19	1426.19	6545.38
12)	ஓதூர்	1717.91	578.14	511.42	2804.42	1653.13	4.00	337.21	2437.96	10044.19	718.93	10763.12
13)	நாகர்கோவில்	1236.83	347.47	254.29	3002.87	2038.57	785.82	26.11	336.62	8028.58	1086.80	9115.38
14)	ஆவடி	1326.27	360.48	583.93	4152.51	2030.48	1455.44	11.54	1323.34	11243.99	2763.07	14007.06
<b>மொத்தம்</b>		<b>58372.39</b>	<b>14946.86</b>	<b>12755.76</b>	<b>87694.56</b>	<b>53612.10</b>	<b>22894.86</b>	<b>6363.00</b>	<b>38803.14</b>	<b>295442.67</b>	<b>92644.85</b>	<b>388087.52</b>

**மாநகராட்சிகள் - பொறுப்புகள் (2019 - 20)**

வ. எண்	மாநகராட்சியின் பெயர்	கடன்கள்	அரசு/ நகராட்சி/ தனிநபர் பங்குத் தொகை	அரசு மானியம்	திரண்ட தேய்மானம்	வைப்புத் தொகை	இதர பொறுப்புகள்	நிலுவைகள்	மொத்தம்	திரண்ட உபரி / பற்றாக்குறை	பெரு மொத்தம்
(ரூ.இலட்சத்தில்)											
1)	மதுரை	12808.74	123607.73	9561.92	0.00	7119.06	22542.51	0.00	175639.96	-6140.16	169499.80
2)	கோயம்புத்தூர்	24266.79	137762.48	14249.00	186797.17	17700.32	3714192	45179.98	463097.66	209955.96	673053.62
3)	திருச்சிராப்பள்ளி	13307.55	11848.48	63777.37	70680.97	4605.06	4032.68	0.00	168252.11	45961.52	214213.63
4)	சேலம்	31081.20	72467.65	53566.02	23548.70	6285.65	15136.20	3667186	238757.28	4870.56	243627.84
5)	திருநெல்வேலி	11119.81	32114.16	61424.52	50831.46	3157.03	44658.88	7856.66	21162.52	-34734.76	176427.76
6)	ஈரோடு	11755.76	61253.58	57402.90	60699.87	1835.77	7913.02	0.00	200860.90	-47178.96	153681.94
7)	திருப்பூர்	5326.48	62353.51	59659.37	70348.57	5384.21	14413.65	2883.71	220369.50	-5413.60	214955.90
8)	வேலூர்	47878.28	15907.38	104613.38	0.00	9486.82	7445.81	734.53	186066.20	-34409.42	151656.78
9)	தூத்துக்குடி	8925.67	41104.36	23480.89	30838.15	4056.92	7681.11	4200.32	120287.42	-12461.99	107825.43
10)	தஞ்சாவூர்	151.02	2857.24	70141.59	28503.42	2384.24	3134.52	858.76	108030.79	-2857.10	105173.69
11)	திண்டுக்கல்	3729.27	27457.32	351.41	14808.76	3217.33	5330.69	0.67	54895.45	4031.02	58926.47
12)	ஓதூர்	0.00	11818.98	12453.63	14909.12	1100.93	1001.79	1325.03	42609.48	25611.35	68220.83
13)	நாகர்கோவில்	344.56	25434.18	24908.15	24802.16	2424.62	5720.76	1282.67	84917.10	-10671.78	74245.32
14)	ஆவடி	4195.35	7182.77	40084.33	41525.79	1521.30	1480.27	0.00	95989.81	-1149.38	94840.43
<b>மொத்தம்</b>		<b>174890.48</b>	<b>633169.82</b>	<b>595674.48</b>	<b>618294.14</b>	<b>70279.26</b>	<b>177633.81</b>	<b>100994.19</b>	<b>2370936.18</b>	<b>135413.26</b>	<b>2506349.44</b>

**மாநகராட்சிகள் - சொத்துக்கள் (2019 - 20)**

வ. எண்	மாநகராட்சியின் பெயர்	நிலையான சொத்துக்கள்	இருப்பு	வரிகள் (ம) கட்டணங்கள் வசூலிக்கப்பட வேண்டியவை	நிலையான வைப்புத் தொகை / முதலீடுகள்	முன்பணம்	ரொக்கம் (ம) வங்கி இருப்பு	இதர இனங்கள்	மொத்தம்
1)	மதுரை	106469.27	25.64	28507.41	43.98	23807.05	7810.39	2836.06	169499.80
2)	கோயம்புத்தூர்	490002.79	27.01	32854.62	11869.23	102483.34	26370.51	9446.12	673053.62
3)	திருச்சிராப்பள்ளி	165319.35	286.57	14804.01	8670.28	1186.23	22144.76	1802.43	214213.63
4)	சேலம்	167768.08	482.36	17876.02	2616.19	4598.98	31340.63	<b>18945.58</b>	243627.84
5)	திருநெல்வேலி	133405.51	0.00	8858.28	10170.56	8235.40	3802.69	11955.32	176427.76
6)	ஈரோடு	94575.61	3152	3373.60	196.20	750.75	16469.15	38285.11	153681.94
7)	திருப்பூர்	110594.37	363.24	10196.92	1718.58	4935.35	4528.74	82618.70	214955.90
8)	வேலூர்	47092.17	0.00	4636.67	21914.40	68246.58	25611.25	-15844.29	151656.78
9)	தூத்துக்குடி	55372.16	0.00	4357.68	6915.53	9464.86	3747.61	27967.59	107825.43
10)	தஞ்சாவூர்	71380.17	33.30	4380.27	18873.77	1098.65	6898.95	2508.58	105173.69
11)	திண்டுக்கல்	51613.56	94.96	2856.42	816.19	1003.65	900.98	1640.71	58926.47
12)	ஓதூர்	28675.21	12.07	2935.95	8431.12	66.07	1845.16	26255.25	68220.83
13)	நாகர்கோவில்	35147.42	29.45	2790.63	4398.63	23476.81	3484.08	4918.30	74245.32
14)	ஆவடி	55453.95	0.00	2191.32	3489.68	1250.42	3542.50	28912.56	94840.43
<b>மொத்தம்</b>		<b>1612869.62</b>	<b>1386.12</b>	<b>140619.80</b>	<b>100124.34</b>	<b>250604.14</b>	<b>158497.40</b>	<b>242248.02</b>	<b>2506349.44</b>

**1)மதுரை மாநகராட்சி**

**2.3.பொது:**

மதுரை மாநகராட்சி சட்டம் 1971-இன் படி மதுரை மாநகராட்சி ஏற்படுத்தப்பட்டது. இம்மாநகராட்சியின் மொத்தப் பரப்பளவு 147,997 ச.கி.மீ. இம்மாநகராட்சியின் மொத்த மக்கள் தொகை 30,38,252 இதில் ஆண்கள் 15,26,475 பெண்கள் 15,11,777 இம்மாநகராட்சியின் கட்டுப்பாட்டில் 4 மண்டலங்கள் செயல்படுகின்றன.

மண்டலம்	பெயர்
1)	மேற்கு
2)	வடக்கு
3)	கிழக்கு
4)	தெற்கு

**2.3.1.ஆண்டுக் கணக்குகள் -ஆய்வு:**

**வரலாறு - செலவினம் -ஆய்வு:**

**சொத்துவரி, குடிநீர் வரி மற்றும் கல்வி வரி கேட்பு, வசூல் மற்றும் நிலுவை விவரம்:**

மதுரை மாநகராட்சியின் மொத்த சொத்து வரி விதிப்புகளின் எண்ணிக்கை 3,75,996 குடிநீர் இணைப்புகளின் எண்ணிக்கை 1,61,071.

வ.எண்	ஆண்டு	சொத்துவரி			குடிநீர் வரி		
		கேட்பு	வசூல்	நிலுவை	கேட்பு	வசூல்	நிலுவை
(1)	(2)	(3)	(4)	(5)	(6)	(7)	(8)
(ரூ.இடைச்சத்தில்)							
1)	2015-16	4118.10	3265.32	852.75	2542.90	1987.82	555.08
2)	2016-17	4652.88	3503.66	1149.22	2846.63	2126.76	719.87
3)	2017-18	4871.80	2917.23	1954.57	3943.84	2361.57	1582.27
4)	2018-19	7414.00	3119.70	4294.30	6176.89	2601.14	3575.75
5)	2019-20	4755.10	3230.27	1524.83	3966.46	2694.52	1271.92

கல்வி வரி			வசூல் சதவீதம்		
கேட்பு	வசூல்	நிலுவை	சொத்து வரி	குடிநீர் வரி	கல்வி வரி
(9)	(10)	(11)	(12)	(13)	(14)
(ரூ.இடைச்சத்தில்)					
1666.17	1326.99	333.19	79.29	78.17	79.64
1883.64	1423.98	459.66	75.30	74.71	75.59
1965.37	1180.78	784.59	59.87	59.86	60.07
3081.22	1299.46	1781.76	41.75	42.11	42.17
1983.22	1347.26	635.96	67.93	67.93	67.93



**1) சொத்து வரி:**

சொத்துவரி நடப்பாண்டு கேட்பு ரூ.4755.10 இலட்சம், கடந்தாண்டு கேட்பு ரூ.7414.00 இலட்சத்தை விட 35.86% குறைந்துள்ளது. இதேபோன்று நடப்பாண்டு வசூல் ரூ.3230.27 இலட்சம் கடந்தாண்டு வசூல் ரூ.3119.70 இலட்சத்தை விட 3.54% உயர்ந்துள்ளது.

**2) குடிநீர் வரி:**

குடிநீர் வரி நடப்பாண்டு கேட்பு ரூ.3966.46 இலட்சம், கடந்தாண்டு கேட்பு ரூ.6176.89 இலட்சத்தை விட 35.78% குறைந்துள்ளது. இதேபோன்று நடப்பாண்டு வசூல் ரூ.2694.52 இலட்சம் கடந்தாண்டு வசூல் ரூ.2601.14 இலட்சத்தை விட 3.58% உயர்ந்துள்ளது.

**3) கல்வி வரி:**

கல்வி வரி நடப்பாண்டு கேட்பு ரூ.1983.22 இலட்சம், கடந்தாண்டு கேட்பு ரூ.3081.22 இலட்சத்தை விட 35.63% குறைந்துள்ளது. இதேபோன்று நடப்பாண்டு வசூல் ரூ.1347.26 இலட்சம் கடந்தாண்டு வசூல் ரூ.1299.46 இலட்சத்தை விட 3.67% உயர்ந்துள்ளது.

**4) தொழில் வரி:**

தொழில் வரி					
வ.எண்	ஆண்டு	கேட்பு	வசூல்	நிலுவை	வசூல் சதவீதம்
(1)	(2)	(3)	(4)	(5)	(6)
(ரூ. இலட்சத்தில்)					
1)	2015-16	2452.76	1548.79	903.52	63.14
2)	2016-17	2541.76	1527.11	1014.65	60.08
3)	2017-18	2673.78	1425.77	1248.01	53.32
4)	2018-19	3020.62	1555.05	1465.56	51.48
5)	2019-20	3641.13	1856.77	1784.36	50.99

தொழில் வரி நடப்பாண்டு கேட்பு ரூ. 3641.13 இலட்சம், கடந்தாண்டு கேட்பு ரூ.3020.62 இலட்சத்தை விட 20.54% உயர்ந்துள்ளது. இதேபோன்று நடப்பாண்டு வசூல் ரூ.1856.77 இலட்சம் கடந்தாண்டு வசூல் ரூ.1555.05 இலட்சத்தை விட 19.40% உயர்ந்துள்ளது

**5) மொத்த வரவினம்:**

நடப்பாண்டு மொத்த வரவினம் ரூ. 43624.51 இலட்சம், கடந்தாண்டு மொத்த வரவினம் ரூ.52114.66 இலட்சத்தை விட ரூ. 8490.15 இலட்சம் குறைந்துள்ளது.

**6) மொத்த செலவினம்:**

நடப்பாண்டு மொத்த செலவினம் ரூ. 61127.98 இலட்சம், கடந்தாண்டு மொத்த செலவினம் ரூ.55969.61 இலட்சம் மொத்த செலவினம் கடந்தாண்டை விட ரூ.5158.37 இலட்சம் உயர்ந்துள்ளது.

**7) உபரி / பற்றாக்குறை:**

நடப்பாண்டு மாநகராட்சியின் மொத்த வரவினம் / செலவினம் ஆய்வு செய்யப்பட்டதில் கீழ்க்குறிப்பிட்டவாறு மூன்று நிதிகளும் சேர்த்து ரூ.17503.47 இலட்சங்கள் பற்றாக்குறையில் முடிந்துள்ளது.

ஆண்டு	வருவாய் நிதி			குடிநீர் நிதி		
	வரவு	செலவு	பற்றாக்குறை	வரவு	செலவு	உபரி / பற்றாக்குறை
(1)	(2)	(3)	(4)	(5)	(6)	(7)
(ரூ. இலட்சத்தில்)						
2018-19	36567.00	44511.57	7944.58	12457.27	10411.62	2045.64
2019-20	32524.41	47712.29	15187.88	9109.96	11952.73	(-)2842.77

கல்வி நிதி			மொத்தம் / பற்றாக்குறை
வரவு	செலவு	உபரி	
(8)	(9)	(10)	(11)
(ரூ. இலட்சத்தில்)			
3090.41	1046.42	2043.99	(-) 3854.95
1990.14	1462.96	527.18	(-) 17503.47

**2.3.2. சொத்துக்கள் / பொறுப்புகள் - ஆய்வு:**

**1) முன்பணம் - திரும்ப பெறப்பட வேண்டியவை:**

கடந்தாண்டு முன்பணம் நிலுவை ரூ. 18201.85 இலட்சம், நடப்பாண்டின் முன்பணம் நிலுவை ரூ. 23807.05 இலட்சம், முன்பணம் கடந்தாண்டை விட ரூ. 5605.2 இலட்சம் உயர்ந்துள்ளது.

**2) சொத்துக்கள்**

கடந்தாண்டு சொத்துக்கள் மதிப்பு ரூ. 109354.18 இலட்சம், நடப்பாண்டின் சொத்துக்கள் மதிப்பு ரூ. 106469.27 இலட்சம் கடந்தாண்டைவிட நடப்பாண்டில் ரூ. 2884.91 இலட்சம் சொத்துக்கள் மதிப்பு குறைந்துள்ளது.

**3) பொறுப்புகள்**

**கடன்கள் - திரும்ப செலுத்த வேண்டியவை**

கடந்தாண்டு கடன்கள் ரூ. 14641.60 இலட்சம், நடப்பாண்டின் கடன்கள் ரூ. 12808.74 இலட்சம் கடன்கள் கடந்தாண்டை விட நடப்பாண்டில் ரூ. 1832.86 இலட்சம் குறைந்துள்ளது.

**4) சொத்துக்கள் / பொறுப்புகளில் திரண்ட உபரி / பற்றாக்குறை**

நடப்பாண்டின் மொத்த சொத்துக்கள் / பொறுப்புகளை ஆய்வு செய்ததில் கீழ்க்குறிப்பிடப்பட்டுள்ளவாறு மூன்று நிதிகளும் சேர்த்து ரூ. 6140.16 இலட்சம் திரண்ட பற்றாக்குறையில் முடிந்துள்ளது.

வ.எண்	ஆண்டு	வருவாய் நிதி	குடிநீர் நிதி	கல்வி நிதி	மொத்தம்	திரண்ட உபரி/ பற்றாக்குறை
(1)	(2)	(3)	(4)	(5)	(6)	(7)
(ரூ.இலட்சத்தில்)						
1)	2018-19	(-)21346.88	15304.07	21046.93	15004.12	150 04.12
2)	2019-20	(-)35564.17	13081.06	16342.95	(-)6140.16	(-)6140.16

**5) முதலீடுகள்:**

மதுரை மாநகராட்சியில் 2019-20 ஆம் ஆண்டின் பல்வேறு நிதி நிறுவனங்கள் மற்றும் வங்கிகளில் முதலீடு (Investment) செய்யப்பட்டுள்ள தொகைகளின் விவரம் பின்வருமாறு:

வ.எண்	நிதி	ஆரம்ப இருப்பு	முதலீடுகள்	திரும்ப பெற்ற தொகை	இறுதி இருப்பு
(ரூ.இலட்சத்தில்)					
1)	வருவாய் நிதி	39.08	0.00	0.00	39.08
2)	குடிநீர் நிதி	36.28	0.00	36.28	0.00
3)	கல்வி நிதி	4.90	0.00	0.00	4.90
<b>மொத்தம்</b>		<b>80.26</b>	<b>0.00</b>	<b>36.28</b>	<b>43.98</b>

31.03.2020 அன்றைய நிலையில் இம்மாநகராட்சியின் முதலீடுகள் இருப்பு ரூ.43.98 இலட்சம் ஆகும்.

**6) கடன்கள்:**

31.03.2020 அன்றைய நிலையில் மாநகராட்சியால் செலுத்தப்பட வேண்டிய கடன் நிலுவைத் தொகை ரூ.12808.74 இலட்சம் விவரம் பின்வருமாறு:

வ.எண்	தலைப்பு	31.03.2020 ல் நிலுவை (ரூ.இலட்சத்தில்)
1)	மாநில அரசின் வட்டியில்லா கடன்கள்	441.63
2)	வட்டியுடன் கூடிய இதர கடன்கள் (TUFIDCO / TNUDF)	12367.11
<b>மொத்தம்</b>		<b>12808.74</b>

மாநகராட்சியின் வரிவருவாயைப் பெருக்கி கடன் நிலுவையைக் குறைக்க உரிய நடவடிக்கை மேற்கொள்ள வேண்டும்.

**மதுரை மாநகராட்சி**

**செலவினம்**

2018-19	கணக்குத் தலைப்பு	2019-2020			
		வருவாய் நிதி	குடிநீர் வழங்கல் (ம) வடிகால் நிதி	ஆரம்ப கல்வி நிதி	மொத்தம்
<b>(ரூ.இலட்சத்தில்)</b>					
22556.53	பணியாளர் செலவினம் (i) ஊதியம்	22347.01	2338.12	587.39	25272.52
314.59	(ii) இதரவை	494.04	21.75	0.52	516.31
8217.59	ஓய்வூதிய பயன்கள்	5191.83	1204.65	258.82	6655.3
4525.82	இயக்க செலவுகள்	2055.56	1531.86	27.34	3614.76
4038.9	பழுது (ம) பராமரிப்புச் செலவினம்	1578.89	2064.61	132.46	3775.96
73.93	திட்ட செலவுகள்	42.86	0.00	0.00	42.86
1470.1	நிர்வாக செலவுகள்	5990.89	478.34	239.69	6708.92
639.57	நிதி செலவுகள்	1111.84	2341.08	43.03	3495.95
14132.58	தேய்மானம்	8899.37	1972.32	173.71	11045.4
55969.61	<b>மொத்தம்</b>	47712.29	11952.73	1462.96	61127.98
0.00	<b>உபரி</b>	0.00	0.00	527.18	527.18
55969.61	<b>பெருமொத்தம்</b>	47712.29	11952.73	1990.14	61655.16

**வரவினம்**

2018-19	கணக்குத் தலைப்பு	2019-2020			
		வருவாய் நிதி	குடிநீர் வழங்கல் (ம) வடிகால் நிதி	ஆரம்ப கல்வி நிதி	மொத்தம்
<b>(ரூ.இலட்சத்தில்)</b>					
16672.11	சொத்துவரி	4755.1	3966.46	1983.22	10704.78
1648.36	இதர வரிகள்	1888.22	0.00	0.00	1888.22
1637.89	ஒதுக்கப்பட்ட வருவாய்	1463.34	0.00	0.00	1463.34
0.00	பகிர்மான நிதி (மாநில நிதியாணையம்)	13044.07	0.00	0.00	13044.07
10797.12	சேவைக் கட்டணம்	4763.93	5078.94	0.00	9842.87
18022.26	அரசு மானியம் (ம) பங்குத் தொகை	2627.28	0.00	0.00	2627.28
2713.29	சொத்து விற்பனை (ம) வாடகை வரவுகள்	3541.54	1.60	0.00	3543.14
623.63	இதர வரவுகள்	440.93	62.96	6.92	510.81
52114.66	<b>மொத்தம்</b>	32524.41	9109.96	1990.14	43624.51
3854.95	<b>பற்றாக்குறை</b>	15187.88	2842.77	0.00	18030.65
55969.61	<b>பெருமொத்தம்</b>	47712.29	11952.73	1990.14	61655.16

**மதுரை மாநகராட்சி  
பொறுப்புகள்**

2018-19	கணக்குத் தலைப்பு	2019-2020			
		வருவாய் நிதி	குடிநீர் வழங்கல் (ம) வடிகால் நிதி	ஆரம்ப கல்வி நிதி	மொத்தம்
<b>(ரு.இடைச்சத்தில்)</b>					
1464160	கடன்கள்	9748.73	3060.01	0.00	12808.74
93206.08	அரசு / நகராட்சி / தனிநபர் பங்குத் தொகை	99703.71	23294.65	609.37	123607.73
24412.61	அரசு மானியம்	5166.56	4395.36	0.00	9561.92
0.00	திரண்ட தேய்மானம்	0.00	0.00	0.00	0.00
13520.51	வைப்புத் தொகை	6448.41	515.95	154.7	7119.06
18393.18	இதர பொறுப்புகள்	19015.06	3139.94	387.51	22542.51
0.00	நிலுவைகள்	0.00	0.00	0.00	0.00
<b>164173.98</b>	<b>மொத்தம்</b>	<b>140082.47</b>	<b>34405.91</b>	<b>1151.58</b>	<b>175639.96</b>
15004.12	திரண்ட உபரி / பற்றாக்குறை	(-)35564.17	13081.06	16342.95	(-)6140.16
179178.1	<b>பெருமொத்தம்</b>	<b>104518.3</b>	<b>47486.97</b>	<b>17494.53</b>	<b>169499.8</b>

**சொத்துக்கள்**

2018-19	கணக்குத் தலைப்பு	2019-2020			
		வருவாய் நிதி	குடிநீர் வழங்கல் (ம) வடிகால் நிதி	ஆரம்ப கல்வி நிதி	மொத்தம்
<b>(ரு.இடைச்சத்தில்)</b>					
109354.18	நிலையான சொத்துக்கள்	66799.36	30329.88	9340.03	106469.27
0.00	இருப்பு	0.00	25.64	0.00	25.64
36660.79	வரிகள் (ம) கட்டணங்கள் வசூலிக்கப்பட வேண்டியவை	14851.23	10961.44	2694.74	28507.41
80.26	நிலையான வைப்புத் தொகை / முதலீடுகள்	39.08	0.00	4.90	43.98
18201.85	முன்பணம்	18537.4	5241.37	28.28	23807.05
529.72	ரொக்கம் (ம) வங்கி இருப்பு	6176.34	1332	302.05	7810.39
14351.3	இதர இனங்கள்	(-)1885.11	(-)403.36	5124.53	2836.06
<b>179178.10</b>	<b>மொத்தம்</b>	<b>104518.3</b>	<b>47486.97</b>	<b>17494.53</b>	<b>169499.8</b>

**2) கோயம்புத்தூர் மாநகராட்சி**

**24. பொது:**

கோயம்புத்தூர் மாநகராட்சி சட்டம் 1981-இன் படி கோயம்புத்தூர் மாநகராட்சி ஏற்படுத்தப்பட்டது. இம்மாநகராட்சியின் மொத்தப் பரப்பளவு 257.04 ச.கி.மீ. இம்மாநகராட்சியின் மொத்த மக்கள் தொகை 15,84,719 இதில் ஆண்கள் 7,94,063 பெண்கள் 7,90,656 இம்மாநகராட்சியின் கட்டுப்பாட்டில் 5 மண்டலங்கள் செயல்படுகின்றன.

மண்டலம்	பெயர்
1)	கிழக்கு மண்டலம்
2)	மேற்கு மண்டலம்
3)	மத்திய மண்டலம்
4)	வடக்கு மண்டலம்
5)	தெற்கு மண்டலம்

**24.1 ஆண்டுக் கணக்குகள் - ஆய்வு:**

**வரவினம் - செலவினம் - ஆய்வு:**

**சொத்துவரி, குடிநீர் வரி மற்றும் கல்வி வரி கேட்பு, வசூல் மற்றும் நிலுவை விவரம்:**

கோயம்புத்தூர் மாநகராட்சியின் மொத்த சொத்து வரி விதிப்புகளின் எண்ணிக்கை 6,33,708, குடிநீர் இணைப்புகளின் எண்ணிக்கை 3,11,358.

வ.எண்	ஆண்டு	சொத்துவரி			குடிநீர் வரி		
		கேட்பு	வசூல்	நிலுவை	கேட்பு	வசூல்	நிலுவை
(1)	(2)	(3)	(4)	(5)	(6)	(7)	(8)
(ரூ. இலட்சத்தில்)							
1)	2015-16	6047.64	5170.63	877.01	5839.88	4955.00	884.88
2)	2016-17	6413.63	5377.366	1036.27	6216.26	5377.37	838.89
3)	2017-18	6962.10	6071.76	890.34	6746.90	5809.62	937.28
4)	2018-19	7784.02	6662.80	1121.22	7370.89	6262.92	1107.97
5)	2019-20	8131.10	6609.89	1521.21	7693.63	6212.79	1480.84

கல்வி வரி			வசூல் சதவீதம்		
கேட்பு	வசூல்	நிலுவை	சொத்து வரி	குடிநீர் வரி	கல்வி வரி
(9)	(10)	(11)	(12)	(13)	(14)
(ரூ. இலட்சத்தில்)					
1762.79	1487.08	275.71	85.49	84.84	84.35
1865.41	1601.42	263.99	83.84	86.50	85.84
1999.13	1711.92	287.21	87.21	86.11	85.63
2157.94	1849.16	308.78	85.60	84.97	85.69
2242.79	1821.40	421.39	81.29	80.75	81.21

**1) சொத்து வரி:**

சொத்துவரி நடப்பாண்டு கேட்பு ரூ.8131.10 இலட்சம், கடந்தாண்டு கேட்பு ரூ.7784.02 இலட்சத்தை விட 4.45% உயர்ந்துள்ளது. இதேபோன்று நடப்பாண்டு வசூல் ரூ.6609.89 இலட்சம் கடந்தாண்டு வசூல் ரூ. 6662.80 இலட்சத்தை விட 0.79% குறைந்துள்ளது.

**2) குடிநீர் வரி:**

குடிநீர் வரி நடப்பாண்டு கேட்பு ரூ.7693.63 இலட்சம், கடந்தாண்டு கேட்பு ரூ.7370.89 இலட்சத்தை விட 4.37% உயர்ந்துள்ளது. இதேபோன்று நடப்பாண்டு வசூல் ரூ.6212.79 இலட்சம் கடந்தாண்டு வசூல் ரூ.6262.92 இலட்சத்தை விட 0.80% குறைந்துள்ளது.

**3) கல்வி வரி:**

கல்வி வரி நடப்பாண்டு கேட்பு ரூ.2242.79 இலட்சம், கடந்தாண்டு கேட்பு ரூ.2157.94 இலட்சத்தை விட 3.93 % உயர்ந்துள்ளது. இதேபோன்று நடப்பாண்டு வசூல் ரூ.1821.40 இலட்சம் கடந்தாண்டு வசூல் ரூ.1849.16 இலட்சத்தை விட 1.50% குறைந்துள்ளது.

**4) தொழில் வரி:**

தொழில் வரி					
வ.எண்	ஆண்டு	கேட்பு	வசூல்	நிலுவை	வசூல் சதவீதம்
(1)	(2)	(3)	(4)	(5)	(6)
(ரூ. இலட்சத்தில்)					
1)	2015-16	2252.34	2233.31	19.03	99.15
2)	2016-17	2463.40	2447.93	15.47	99.37
3)	2017-18	2683.99	2585.42	98.57	96.33
4)	2018-19	2784.66	2750.84	33.82	98.76
5)	2019-20	2672.66	2645.72	26.94	98.99

தொழில் வரி நடப்பாண்டு கேட்பு ரூ.2672.66 இலட்சம், கடந்தாண்டு கேட்பு ரூ.2784.66 இலட்சத்தை விட 4.02 % குறைந்துள்ளது. இதேபோன்று நடப்பாண்டு வசூல் ரூ.2645.72 இலட்சம் கடந்தாண்டு வசூல் ரூ.2750.84 இலட்சத்தை விட 3.82 % குறைந்துள்ளது.

**5) மொத்த வரவினம்:**

நடப்பாண்டு மொத்த வரவினம் ரூ.71512.29 இலட்சம், கடந்தாண்டு மொத்த வரவினம் ரூ.75874.25 இலட்சத்தை விட ரூ. 4361.96 இலட்சம் குறைந்துள்ளது.

**6) மொத்த செலவினம்:**

நடப்பாண்டு மொத்த செலவினம் ரூ.79621.98 இலட்சம், கடந்தாண்டு மொத்த செலவினம் ரூ.71729.61 இலட்சம் மொத்த செலவினம் கடந்தாண்டை விட ரூ.7892.37 இலட்சம் உயர்ந்துள்ளது.

**7) உபரி / பற்றாக்குறை:**

நடப்பாண்டு மாநகராட்சியின் மொத்த வரவினம் / செலவினம் ஆய்வு செய்யப்பட்டதில் கீழ்க்குறிப்பிட்டவாறு மூன்று நிதிகளும் சேர்த்து ரூ. 8109.69 இலட்சங்கள் பற்றாக்குறையில் முடிந்துள்ளது.

ஆண்டு	வருவாய் நிதி			குடிநீர் நிதி		
	வரவு	செலவு	பற்றாக்குறை	வரவு	செலவு	உபரி
(1)	(2)	(3)	(4)	(5)	(6)	(7)
(ரூ. இலட்சத்தில்)						
2018-19	57438.57	59320.69	(-) 1882.12	16183.87	11774.58	4409.29
2019-20	50719.86	62048.94	(-) 11329.08	18431.79	16272.93	2158.86

கல்வி நிதி			மொத்தம் / பற்றாக்குறை
வரவு	செலவு	உபரி	
(8)	(9)	(10)	(11)
(ரூ. இலட்சத்தில்)			
2251.81	634.34	1617.47	4144.64
2360.64	1300.11	1060.53	(-) 8109.69

**2.4.2. சொத்துக்கள் / பொறுப்புகள் - ஆய்வு:**

**1) முன்பணம் - திரும்ப பெறப்பட வேண்டியவை:**

கடந்தாண்டு முன்பணம் நிலுவை ரூ. 91402.64 இலட்சம், நடப்பாண்டின் முன்பணம் நிலுவை ரூ.102483.34 இலட்சம். முன்பணம் கடந்தாண்டை விட ரூ.11080.70 இலட்சம் உயர்ந்துள்ளது.

**2) சொத்துக்கள்:**

கடந்தாண்டு சொத்துக்கள் மதிப்பு ரூ.413635.70 இலட்சம், நடப்பாண்டின் சொத்துக்கள் மதிப்பு ரூ.490002.79 இலட்சம், கடந்தாண்டைவிட நடப்பாண்டில் ரூ.76367.09 இலட்சம் சொத்துக்கள் மதிப்பு உயர்ந்துள்ளது.

**3) பொறுப்புகள்:**

**கடன்கள் - திரும்ப செலுத்த வேண்டியவை:**

கடந்தாண்டு கடன்கள் ரூ. 37961.75. இலட்சம், நடப்பாண்டின் கடன்கள் ரூ.24266.79 இலட்சம். கடன்கள் கடந்தாண்டை விட நடப்பாண்டில் ரூ.13694.96 இலட்சம் குறைந்துள்ளது.



4) சொத்துக்கள் / பொறுப்புகளில் திரண்ட உபரி / பற்றாக்குறை:

நடப்பாண்டின் மொத்த சொத்துக்கள் / பொறுப்புகளை ஆய்வு செய்ததில் கீழ்க்குறிப்பிடப்பட்டுள்ளவாறு மூன்று நிதிகளும் சேர்த்து ரூ.209955.96 இலட்சம் திரண்ட உபரியில் முடிந்துள்ளது.

வ.எண்	ஆண்டு	வருவாய் நிதி	குடிநீர் நிதி	கல்வி நிதி	மொத்தம்	திரண்ட உபரி / பற்றாக்குறை
(1)	(2)	(3)	(4)	(5)	(6)	(7)
(ரூ.இலட்சத்தில்)						
1)	2018-19	157144.35	40980.53	17593.98	215718.86	215718.86
2)	2019-20	147803.88	43046.25	19105.83	209955.96	209955.96

5) முதலீடுகள்:

கோயம்புத்தூர் மாநகராட்சியில் 2019-20 ஆம் ஆண்டின் பல்வேறு நிதி நிறுவனங்கள் மற்றும் வங்கிகளில் முதலீடு (Investment) செய்யப்பட்டுள்ள தொகைகளின் விவரம் பின்வருமாறு:

வ.எண்	நிதி	ஆரம்ப இருப்பு	முதலீடுகள்	திரும்ப பெற்ற தொகை	இறுதி இருப்பு
(ரூ.இலட்சத்தில்)					
1)	வருவாய் நிதி	5491.60	14033.00	10029.77	9494.83
2)	குடிநீர் வழங்கல் (ம) வடிகால் நிதி	519.94	5854.48	4000.00	2374.40
3)	ஆரம்ப கல்வி நிதி	138.07	0.00	138.07	0.00
மொத்தம்		6149.61	19887.48	14167.84	11869.23

31.03.2020 அன்றைய நிலையில் இம்மாநகராட்சியின் முதலீடுகள் இருப்பு ரூ.11869.23 இலட்சம் ஆகும்.

6) கடன்கள்:

31.03.2020 அன்றைய நிலையில் மாநகராட்சியால் செலுத்தப்பட வேண்டிய கடன் நிலுவைத் தொகை ரூ.24266.79 இலட்சம் விவரம் பின்வருமாறு:

வ.எண்	தலைப்பு	31.03.2020 ல் நிலுவை (ரூ.இலட்சத்தில்)
1)	மாநில அரசின் வட்டியில்லா கடன்கள்	0.00
2)	வட்டியுடன் கூடிய இதர கடன்கள் (TUFIDCO / TNUDF)	24266.79
மொத்தம்		24266.79

மாநகராட்சியின் வரிவருவாயைப் பெருக்கி கடன் நிலுவையைக் குறைக்க உரிய நடவடிக்கை மேற்கொள்ள வேண்டும்.

**கோயம்புத்தூர் மாநகராட்சி**

**செலவினம்**

2018-19	கணக்குத் தலைப்பு	2019-20			
		வருவாய் நிதி	குடிநீர் வழங்கல் (ம) வடிகால் நிதி	ஆரம்ப கல்வி நிதி	மொத்தம்
<b>(ரு.இடைச்சத்தில்)</b>					
14500.53	பணியாளர் செலவினம் (i) ஊதியம்	14066.46	1120.14	0.00	15186.6
108.48	(ii) இதரவை	85.11	0.18	0.00	85.29
5428.69	ஓய்வூதிய பயன்கள்	6850.44	0.00	6.35	6856.79
17214.64	இயக்க செலவுகள்	14783.99	3236.72	119.76	18140.47
11073.59	பழுது (ம) பராமரிப்புச் செலவினம்	3345.56	5241.73	752.78	9340.07
983.92	திட்ட செலவுகள்	1139.23	287.07	0.00	1426.30
1591.93	நிர்வாக செலவுகள்	2125.36	3570.49	81.12	5776.97
1453.72	நிதி செலவுகள்	661.67	870.60	0.74	1533.01
19374.11	தேய்மானம்	18991.12	1946.00	339.36	21276.48
71729.61	மொத்தம்	62048.94	16272.93	1300.11	79621.98
4144.64	உபரி	0.00	2158.86	1060.53	3219.39
75874.25	பெருமொத்தம்	62048.94	18431.79	2360.64	82841.37

**வரவினம்**

2018-19	கணக்குத் தலைப்பு	2019-20			
		வருவாய் நிதி	குடிநீர் வழங்கல் (ம) வடிகால் நிதி	ஆரம்ப கல்வி நிதி	மொத்தம்
<b>(ரு.இடைச்சத்தில்)</b>					
17312.85	சொத்துவரி	8131.10	7693.63	2242.79	18067.52
2784.67	இதர வரிகள்	2672.66	0.00	0.00	2672.66
4879.35	ஒதுக்கப்பட்ட வருவாய்	3565.11	0.00	0.00	3565.11
15921.75	பகிர்மான நிதி (மாநில நிதியாணையம்)	16006.23	0.00	0.00	16006.23
12870.91	சேவைக் கட்டணம்	5080.76	8839.08	0.00	13919.84
779.80	அரசு மானியம் (ம) பங்குத் தொகை	1073.90	0.00	0.00	1073.90
279	சொத்து விற்பனை (ம) வாடகை வரவுகள்	0.06	0.00	0.00	0.06
21322.13	இதர வரவுகள்	14190.04	1899.08	117.85	16206.97
75874.25	மொத்தம்	50719.86	18431.79	2360.64	71512.29
0.00	பற்றாக்குறை	11329.08	0.00	0.00	11329.08
75874.25	பெருமொத்தம்	62048.94	18431.79	2360.64	82841.37

**கோயம்புத்தூர் மாநகராட்சி  
பொறுப்புகள்**

2018-19	கணக்குத் தலைப்பு	2019-20			
		வருவாய் நிதி	குடிநீர் வழங்கல் (ம) வடிகால் நிதி	ஆரம்ப கல்வி நிதி	மொத்தம்
<b>(ரு.இடைச்சத்தில்)</b>					
37961.75	கடன்கள்	13521.63	10745.16	0.00	24266.79
108616.76	அரசு / நகராட்சி / தனிநபர் பங்குத் தொகை	122577.28	15171.64	13.56	137762.48
21642.42	அரசு மாணியம்	1074.00	13175.00	0.00	14249
165520.69	திரண்ட தேய்மானம்	167657.10	15742.96	3397.11	186797.17
15885.18	வைப்புத் தொகை	16027.59	1402.46	270.27	17700.32
5647.60	இதர பொறுப்புகள்	32540.95	4600.97	0.00	37141.92
24236.94	நிலுவைகள்	24151.92	20929.85	98.21	45179.98
<b>379511.34</b>	<b>மொத்தம்</b>	<b>377550.46</b>	<b>81768.05</b>	<b>3779.15</b>	<b>463097.66</b>
<b>215718.86</b>	<b>திரண்ட உபரி</b>	<b>147803.88</b>	<b>43046.25</b>	<b>19105.83</b>	<b>209955.96</b>
<b>595230.20</b>	<b>பெருமொத்தம்</b>	<b>525354.34</b>	<b>124814.30</b>	<b>22884.98</b>	<b>673053.62</b>

**சொத்துக்கள்**

2018-19	கணக்குத் தலைப்பு	2019-20			
		வருவாய் நிதி	குடிநீர் வழங்கல் (ம) வடிகால் நிதி	ஆரம்ப கல்வி நிதி	மொத்தம்
<b>(ரு.இடைச்சத்தில்)</b>					
413635.70	நிலையான சொத்துக்கள்	411356.57	69012.42	9633.80	490002.79
27.01	இருப்பு	27.01	0.00	0.00	27.01
28556.00	வரிகள் (ம) கட்டணங்கள் வசூலிக்கப்பட வேண்டியவை	42650.55	11892.90	2096.97	32854.62
6149.61	நிலையான வைப்புத்தொகை / முதலீடுகள்	9494.83	2374.40	0.00	11869.23
91402.64	முன்பணம்	45340.60	57131.68	11.06	102483.34
45341.32	ரொக்கம் (ம) வங்கி இருப்பு	12564.82	2662.54	1143.15	26370.51
10117.92	இதர இனங்கள்	3919.96	5526.16	0.00	9446.12
<b>595230.20</b>	<b>மொத்தம்</b>	<b>525354.34</b>	<b>124814.30</b>	<b>22884.98</b>	<b>673053.62</b>

**3) திருச்சிராப்பள்ளி மாநகராட்சி**

**2.5. பொது:**

திருச்சிராப்பள்ளி மாநகராட்சி சட்டம் 1994-இன் படி திருச்சிராப்பள்ளி மாநகராட்சி ஏற்படுத்தப்பட்டது. இம்மாநகராட்சியின் மொத்தப் பரப்பளவு 167.23 ச.கி.மீ இம்மாநகராட்சியின் மொத்த மக்கள் தொகை 8,47,387 இதில் ஆண்கள் 4,18,400 மற்றும் பெண்கள் 4,28,987. இம்மாநகராட்சியின் கட்டுப்பாட்டில் 4 மண்டலங்கள் செயல்படுகின்றன.

மண்டலம்	பெயர்
1)	புநீராங்கம் கோட்டம்
2)	அரியமங்கலம் கோட்டம்
3)	பொன்மலை கோட்டம்
4)	கோ.அபிவேகபுரம் கோட்டம்

**2.5.1 ஆண்டுக் கணக்குகள் - ஆய்வு:**

**வரவினம் - செலவினம் - ஆய்வு:**

**சொத்துவரி, குடிநீர் வரி மற்றும் கல்வி வரி கேட்பு, வசூல் மற்றும் நிலுவை விவரம்:**

திருச்சிராப்பள்ளி மாநகராட்சி மொத்த சொத்துவரி விதிப்புகளின் எண்ணிக்கை 2,23,929 குடிநீர் இணைப்புகளின் எண்ணிக்கை 1,17,522.

வ. எண்	ஆண்டு	சொத்துவரி			குடிநீர் வரி		
		கேட்பு	வசூல்	நிலுவை	கேட்பு	வசூல்	நிலுவை
(1)	(2)	(3)	(4)	(5)	(6)	(7)	(8)
(ரூ. இலட்சத்தில்)							
1)	2015-16	1728.46	1311.42	417.04	1719.90	1382.34	337.59
2)	2016-17	1830.34	1421.66	408.68	1810.74	1496.51	314.16
3)	2017-18	1975.09	1488.69	486.40	1979.40	1564.10	413.22
4)	2018-19	3451.24	1468.97	1982.27	3521.15	1531.39	1989.76
5)	2019-20	2205.48	1633.56	571.92	2141.30	1684.18	457.12

கல்வி வரி			வசூல் சதவீதம்		
கேட்பு	வசூல்	நிலுவை	கேட்பு	வசூல்	நிலுவை
(9)	(10)	(11)	(12)	(13)	(14)
(ரூ. இலட்சத்தில்)					
614.25	493.69	120.57	75.87	80.37	80.37
646.69	534.47	112.20	77.67	82.65	82.65
706.93	558.60	147.58	75.37	79.02	79.02
1257.55	546.92	710.63	42.56	43.49	43.49
764.75	601.49	163.26	74.07	78.65	78.65

**1) சொத்து வரி:**

சொத்து வரி நடப்பாண்டு கேட்பு ரூ.2205.48 இலட்சம், கடந்தாண்டு கேட்பு ரூ.3451.24 இலட்சத்தை விட 56.48 % குறைந்துள்ளது. இதே போன்று நடப்பாண்டு வசூல் ரூ.1633.56 இலட்சம் கடந்தாண்டு வசூல் ரூ. 1468.97 இலட்சத்தை விட 10.08 % உயர்ந்துள்ளது.

**2) குடிநீர் வரி:**

குடிநீர் வரி நடப்பாண்டு கேட்பு ரூ.2141.30 இலட்சம், கடந்தாண்டு கேட்பு ரூ.3521.15 இலட்சத்தை விட 39.19 % குறைந்துள்ளது. இதே போன்று நடப்பாண்டு வசூல் ரூ.1684.18 இலட்சம் கடந்தாண்டு வசூல் ரூ.1531.39 இலட்சத்தை விட 9.98 % உயர்ந்துள்ளது

**3) கல்வி வரி:**

கல்வி வரி நடப்பாண்டு கேட்பு ரூ.764.75 இலட்சம், கடந்தாண்டு கேட்பு ரூ.1257.55 இலட்சத்தை விட 39.19 % குறைந்துள்ளது. இதே போன்று நடப்பாண்டு வசூல் ரூ. 601.49 இலட்சம் கடந்தாண்டு வசூல் ரூ.546.92 இலட்சத்தை விட 9.98 % உயர்ந்துள்ளது

**4) தொழில் வரி:**

தொழில் வரி					
வ.எண்	ஆண்டு	கேட்பு	வசூல்	நிலுவை	வசூல் சதவீதம்
(1)	(2)	(3)	(4)	(5)	(6)
(ரூ. இலட்சத்தில்)					
1)	2015-16	918.77	869.47	49.3	94.63
2)	2016-17	981.35	906.97	75.67	92.42
3)	2017-18	1068.31	958.87	109.43	89.76
4)	2018-19	1094.29	937.67	156.62	85.69
5)	2019-20	1294.44	1065.37	229.07	82.30

தொழில் வரி நடப்பாண்டு கேட்பு ரூ.1294.44 இலட்சம், கடந்தாண்டு கேட்பு ரூ.1094.29 இலட்சத்தை விட 18.29% உயர்ந்துள்ளது. இதே போன்று நடப்பாண்டு வசூல் ரூ.1065.37 இலட்சம் கடந்தாண்டு வசூல் ரூ.937.67 இலட்சத்தை விட 13.62 % உயர்ந்துள்ளது

**5) மொத்த வரவினம்:**

நடப்பாண்டு மொத்த வரவினம் ரூ.27953.79 இலட்சம், கடந்தாண்டு மொத்த வரவினம் ரூ.31018.17 இலட்சத்தை விட ரூ.3064.38 இலட்சம் குறைந்துள்ளது.

**6) மொத்த செலவினம்:**

நடப்பாண்டு மொத்த செலவினம் ரூ.32060.38 இலட்சம், கடந்தாண்டு மொத்த செலவினம் ரூ.29024.78 இலட்சத்தை விட ரூ.3035.60 இலட்சம் உயர்ந்துள்ளது.

**7) உபரி/பற்றாக்குறை:**

நடப்பாண்டு மாநகராட்சியில் மொத்த வரவினம் / செலவினம் ஆய்வு செய்யப்பட்டதில் கீழ்க்குறிப்பிட்டுள்ளவாறு மூன்று நிதிகளும் சேர்த்து ரூ.4106.59 இலட்சங்கள் பற்றாக்குறையில் முடிந்துள்ளது.

ஆண்டு	வருவாய் நிதி			குடிநீர் நிதி		
	வரவு	செலவு	பற்றாக்குறை	வரவு	செலவு	உபரி
(1)	(2)	(3)	(4)	(5)	(6)	(7)
(ரூ.இலட்சத்தில்)						
2018-19	22651.8	23654.71	(-)1002.91	6918.05	5173.16	1744.89
2019-20	21108.28	26537.22	(-)5428.94	5729.65	5313.93	415.72

கல்வி நிதி			மொத்தம் உபரி / பற்றாக்குறை
வரவு	செலவு	உபரி	
(8)	(9)	(10)	(11)
(ரூ.இலட்சத்தில்)			
1448.32	196.91	1251.41	1993.39
1115.86	209.23	906.63	(-)4106.59

**2.5.2. சொத்துக்கள் / பொறுப்புகள் - ஆய்வு:**

**1) முன்பணம் - திரும்ப பெறப்பட வேண்டியவை:**

கடந்தாண்டு முன்பணம் நிலுவை ரூ. 1263.09 இலட்சம், நடப்பாண்டின் முன்பணம் நிலுவை ரூ.1186.23 இலட்சம், முன்பணம் கடந்தாண்டை விட ரூ.76.86 இலட்சம் குறைந்துள்ளது.

**2) சொத்துக்கள்:**

கடந்தாண்டு சொத்துக்கள் மதிப்பு ரூ.152827.30 இலட்சம், நடப்பாண்டின் சொத்துக்கள் மதிப்பு ரூ.165319.35 இலட்சம், கடந்தாண்டை விட நடப்பாண்டில் ரூ.12492.05 இலட்சம் சொத்துக்கள் மதிப்பு உயர்ந்துள்ளது.

**3) பொறுப்புகள்:**

**கடன்கள் - திரும்ப செலுத்த வேண்டியவை:**

கடந்தாண்டு கடன்கள் ரூ.12087.61 இலட்சம், நடப்பாண்டின் கடன்கள் ரூ.13307.55 இலட்சம், கடந்தாண்டை விட நடப்பாண்டில் ரூ.1219.94 இலட்சம் உயர்ந்துள்ளது.

**4) சொத்துக்கள் / பொறுப்புகளில் திரண்ட உபரி / பற்றாக்குறை:**

நடப்பாண்டின் மொத்த சொத்துக்கள் / பொறுப்புகளை ஆய்வு செய்ததில் கீழ்க்குறிப்பிட்டுள்ளவாறு மூன்று நிதிகளும் சேர்த்து ரூ.45961.52 இலட்சம் திரண்ட உபரியில் முடிந்துள்ளது.

வ. எண்	ஆண்டு	வருவாய் நிதி	குடிநீர் நிதி	கல்வி நிதி	மொத்தம்	திரண்ட உயரி
(1)	(2)	(3)	(4)	(5)	(6)	(7)
(ரூ. இலட்சத்தில்)						
1)	2018-19	33684.63	5609.80	10878.07	50172.50	50172.50
2)	2019-20	28263.06	5913.76	11784.70	45961.52	45961.52

**5) முதலீடுகள்:**

திருச்சிராப்பள்ளி மாநகராட்சியில் 2019-20 ஆம் ஆண்டின் பல்வேறு நிதி நிறுவனங்கள் மற்றும் வங்கிகளில் முதலீடு (Investment) செய்யப்பட்டுள்ள தொகைகளின் விவரம் பின்வருமாறு.

வ. எண்	நிதி	ஆரம்ப இருப்பு	முதலீடுகள்	திரும்ப பெற்ற தொகை	இறுதி இருப்பு
(ரூ. இலட்சத்தில்)					
1)	வருவாய் நிதி	11077.00	100.00	8075.00	3102.00
2)	குடிநீர் நிதி	1403.88	595.40	1181.00	818.28
3)	கல்வி நிதி	4650.00	1900.00	1800.00	4750.00
	<b>மொத்தம்</b>	<b>17130.88</b>	<b>2595.40</b>	<b>11056.00</b>	<b>8670.28</b>

31.03.2020 அன்றைய நிலையில் இம்மாநகராட்சியின் முதலீடுகள் இருப்பு ரூ.8670.28 இலட்சம் ஆகும்.

**6) கடன்கள்:**

31.03.2020 அன்றைய நிலையில் மாநகராட்சியால் செலுத்தப்பட வேண்டிய கடன் நிலுவைத் தொகை ரூ.13307.55 இலட்சம் விவரம் பின்வருமாறு:

வ. எண்	தலைப்பு	31.03.2020 இல் நிலுவை (ரூ. இலட்சத்தில்)
1)	மாநில அரசின் வட்டியில்லா கடன்கள்	0.00
2)	வட்டியுடன் கூடிய இதர கடன்கள் (TUFIDCO / TNUDE)	13307.55
	<b>மொத்தம்</b>	<b>13307.55</b>

மாநகராட்சியின் வரி வருவாயை பெருக்கி கடன் நிலுவையைக் குறைக்க உரிய நடவடிக்கை மேற்கொள்ள வேண்டும்.

**திருச்சிராப்பள்ளி மாநகராட்சி  
செலவினம்**

2018-19	கணக்குத் தலைப்பு	2019-2020			
		வருவாய் நிதி	குடிநீர் வழங்கல் (ம) வடிகால் நிதி	ஆரம்ப கல்வி நிதி	மொத்தம்
<b>(ரு.இலட்சத்தில்)</b>					
9242.89	பணியாளர் செலவினம் (i) ஊதியம்	9251.19	672.33	0.00	9923.52
32.84	(ii) இதரவை	3430.18	79.75	74.08	3584.01
4424.86	ஓய்வூதியப் பயன்கள்	4108.10	0.00	0.00	4108.10
5516.83	இயக்க செலவுகள்	2564.36	2263.01	3.67	4831.04
2423.86	பழுது (ம) பராமரிப்பு செலவினம்	1702.08	94.92	2.28	1799.28
375.08	திட்ட செலவுகள்	130.70	0.00	0.00	130.70
650.72	நிர்வாக செலவுகள்	1183.69	250.34	10.38	1444.41
1138.54	நிதி செலவுகள்	0.89	1109.34	0.02	1110.25
5219.16	தேய்மானம்	4166.03	844.24	18.80	5129.07
29024.78	<b>மொத்தம்</b>	26537.22	5313.93	209.23	32060.38
1993.39	<b>உபரி</b>	0.00	415.72	906.63	1322.35
31018.17	<b>பெரு மொத்தம்</b>	26537.22	5729.65	1115.86	33382.73

**வரவினம்**

2018-19	கணக்குத் தலைப்பு	2019-2020			
		வருவாய் நிதி	குடிநீர் வழங்கல் (ம) வடிகால் நிதி	ஆரம்ப கல்வி நிதி	மொத்தம்
<b>(ரு.இலட்சத்தில்)</b>					
8230.09	சொத்து வரி	2205.48	2141.30	764.75	5111.53
1104.36	இதர வரிகள்	1329.67	0.00	0.00	1329.67
1160.31	ஒதுக்கப்பட்ட வருவாய்	1115.75	0.00	0.00	1115.75
9302.07	பகிர்மான நிதி (மாநில நிதியாணையம்)	9349.08	0.00	0.00	9349.08
5793.74	சேவைக் கட்டணம்	3527.66	3191.70	0.00	6719.36
0.00	அரசு மானியம் (ம) பங்குத் தொகை	0.00	0.00	0.00	0.00
0.00	சொத்து விற்பனை (ம) வாடகை வரவுகள்	1681.87	0.00	0.00	1681.87
5427.60	இதர வரவுகள்	1898.77	396.65	351.11	2646.53
31018.17	<b>மொத்தம்</b>	21108.28	5729.65	1115.86	27953.79
0.00	<b>பற்றாக்குறை</b>	5428.94	0.00	0.00	5428.94
31018.17	<b>பெரு மொத்தம்</b>	26537.22	5729.65	1115.86	33382.73



**திருச்சிராப்பள்ளி மாநகராட்சி  
பொறுப்புகள்**

2018-19	கணக்குத் தலைப்பு	2019-2020			
		வருவாய் நிதி	குடிநீர் வழங்கல் (ம) வடிகால் நிதி	ஆரம்ப கல்வி நிதி	மொத்தம்
<b>(ரூ. இலட்சத்தில்)</b>					
12087.61	கடன்கள்	56.03	13251.52	0.00	13307.55
50720.81	அரசு / நகராட்சி / தனிநபர் பங்குத் தொகை	7151.91	4696.57	0.00	11848.48
19770.97	அரசு மானியம்	49742.56	14034.81	0.00	63777.37
65551.91	திரண்ட தேய்மானம்	59505.56	10103.70	1071.71	70680.97
3804.01	வைப்புத் தொகை	3899.87	678.30	26.89	4605.06
3607.41	இதர பொறுப்புகள்	4032.48	0.00	0.20	4032.68
183.69	நிலுவைகள்	0.00	0.00	0.00	0.00
155726.41	<b>மொத்தம்</b>	124388.41	42764.90	1098.80	168252.11
50172.50	<b>திரண்ட உபரி</b>	28263.06	5913.76	11784.70	45961.52
205898.91	<b>பெரு மொத்தம்</b>	152651.47	48678.66	12883.50	214213.63

**சொத்துக்கள்**

2018-19	கணக்குத் தலைப்பு	2019-2020			
		வருவாய் நிதி	குடிநீர் வழங்கல் (ம) வடிகால் நிதி	ஆரம்ப கல்வி நிதி	மொத்தம்
<b>(ரூ. இலட்சத்தில்)</b>					
152827.30	நிலையான சொத்துக்கள்	127529.77	32861.76	4927.82	165319.35
202.11	இருப்பு	127.11	159.46	0.00	286.57
18860.33	வரிகள் (ம) கட்டணங்கள் வசூலிக்கப்பட வேண்டியவை	8748.92	5429.11	625.98	14804.01
17130.88	நிலையான வைப்புத் தொகை / முதலீடுகள்	3102.00	818.28	4750.00	8670.28
1263.09	முன்பணம்	472.59	713.64	0.00	1186.23
14926.36	ரொக்கம் (ம) வங்கியிருப்பு	10516.91	10105.36	1522.49	22144.76
688.84	இதர இனங்கள்	2154.17	-1408.95	1057.21	1802.43
205898.91	<b>மொத்தம்</b>	152651.47	48678.66	12883.50	214213.63

**2.5.3.1 திருச்சிராப்பள்ளி மாநகராட்சி - வருவாய் (ம) மூலதன நிதி- குத்தகை இனங்கள் - குத்தகைதாரர்களிடமிருந்து 18% சாக்கு மற்றும் சேவை வரி (GST) வசூலிக்கப்படாதது - அரசுக்கு வருவாய் இழப்பு ரூ.10299 இடைச்சம்**

**பத்தி எண். 5/2019-20**

சாக்கு மற்றும் சேவை வரி தொடர்பான அறிவிக்கை எண்.20/2017 நாள்.22.08.2017 மற்றும் திருச்சிராப்பள்ளி மாநகராட்சி மாமன்ற தீர்மானம் எண்.466 நாள்.31.12.2018-இன்படியும் குத்தகை உரிம இனங்களுக்கான ஏல விவர அறிக்கை பொது கட்டுப்பாடுகள் எண்.20-லும் அனைத்து குத்தகைதாரர்களும் செலுத்தப்பட வேண்டிய சாக்கு மற்றும் சேவை வரிகளை அவ்வப்போது நடைமுறையில் உள்ள சதவீதப்படி அந்தந்த அதிகாரம் பெற்ற அலுவலகத்தில் செலுத்தப்பட வேண்டும்.

ஆனால் 2019-20 ஆம் ஆண்டிற்கு குத்தகை இனங்கள் தொடர்பான கோப்புகளை தணிக்கை மேற்கொள்ளப்பட்டதில் பின்வரும் குத்தகை இனங்களுக்கு குத்தகைதாரர்களால் சாக்கு மற்றும் சேவை வரி செலுத்தப்படவில்லை.

**1) திருச்சிராப்பள்ளி மாநகராட்சி அரியமங்கலம் கோட்டம் 2019-20 ஆம் ஆண்டு**

**குத்தகைதாரர்கள் சாக்கு மற்றும் சேவை வரி வசூலிக்கப்பட வேண்டிய விவரம்**

வ. எண்	குத்தகை இனம்	குத்தகைதாரர் பெயர் (திருவாளர்கள்)	வசூலிக்கப்பட்ட குத்தகை	வசூலிக்கப்பட வேண்டிய GST 18%
			தொகை ரூபாயில்	
1)	காந்தி சந்தையில் தினசரி கட்டணம் வசூல் செய்யும் உரிமம்	S.M. ஜெய்லா	1,31,78,601/-	23,72,148/-
2)	காந்தி சந்தைக்கு எதிர்புறம் உள்ள டைமண்ட் ஜூப்லி வளாகத்தில் இரு சக்கர வாகனங்கள் நிறுத்தும் இடத்தில் கட்டணம் வசூல் செய்யும் உரிமம்	E.T. சீனிவாசன்	42,11,111/-	7,58,000/-
3)	வாழைக்காய் சந்தை	T.K. கணேசன்	2,70,000/-	48,600/-
4)	மீன் சந்தை	L.ஆரோக்கியதாஸ்	15,67,890/-	2,82,220/-
5)	கீழரண் சாலையில் உள்ள காய்கறி சந்தையில் தினசரி கட்டணம் வசூல் செய்யும் உரிமம்	S. திருவேங்கடம்	2,30,160/-	41,429/-
6)	லாரி ஸ்டான்ட்	S. பெரியசாமி	12,00,000/-	2,16,000/-
			<b>மொத்தம்</b>	<b>37,18,397/-</b>

**2) திருச்சிராப்பள்ளி மாநகராட்சி புதிர்நாகம் கோட்டம் 2019-2020 ஆம் ஆண்டு குத்தகைதாரர்கள்  
சேவை வரி செலுத்தப்பட வேண்டிய விவரம்**

வ. எண்	குத்தகை இனம்	குத்தகைதாரர் பெயர் (திருவாளர்கள்)	வசூலிக்கப்பட்ட குத்தகை	வசூலிக்கப்பட வேண்டிய GST 18%
			தொகை ரூபாயில்	
1)	பல்வகை சந்தை பலப்பட்டறை இனம்	ச. ஞானசேகர்	10,80,000/-	1,94,400/-
2)	மாம்பழசாலை, மாம்பழம் விற்பனை வசூல் உரிமம்	டி. குமரேசன்	43,000/-	7,740/-
3)	சிந்தாமணி மற்றும் பூசாரி தெரு சந்தை	வி. சீனிவாசன்	8,65,200/-	1,55,736/-
4)	மாப்பிள்ளை நாயக்கன் குளத்தெரு சந்தை	ஏ. ஜாபர் சலீம்	2,35,000/-	42,300/-
			<b>மொத்தம்</b>	<b>4,00,176/-</b>

**3) திருச்சிராப்பள்ளி மாநகராட்சி கோ.அபிவேகபுரம் கோட்டம் 2019-2020 ஆம் ஆண்டு  
குத்தகைதாரர்கள் சேவை வரி செலுத்தப்பட வேண்டிய விவரம்**

வ. எண்	குத்தகை இனம்	குத்தகைதாரர் பெயர் (திருவாளர்கள்)	வசூலிக்கப்பட்ட குத்தகை	வசூலிக்கப்பட வேண்டிய GST 18%
			தொகை ரூபாயில்	
1)	புத்தூர் சந்தை	எ. முகமது பிலால்	40,01,666/-	7,20,300/-
2)	உறையூர் சந்தை	அ. நம்பி பகலவன்	31,69,999/-	5,70,600/-
			<b>மொத்தம்</b>	<b>12,90,900/-</b>

**4) திருச்சிராப்பள்ளி மாநகராட்சி பொன்மலை கோட்டம் 2019-2020 ஆம் ஆண்டு குத்தகைதாரர்கள்  
சேவை வரி செலுத்தப்பட வேண்டிய விவரம்**

வ. எண்	குத்தகை இனம்	குத்தகைதாரர் பெயர் (திருவாளர்கள்)	வசூலிக்கப்பட்ட குத்தகை	வசூலிக்கப்பட வேண்டிய GST 18%
			தொகை ரூபாயில்	
1)	ஏ.எஸ்.ஜிலூர்துசாமிப்பிள்ளை மத்திய பேருந்து நிலையத்திற்கு வந்து செல்லும் வெளியூர் மற்றும் உள்ளூர் பேருந்துக்கு நுழைவு கட்டணம் வசூல் செய்யும் உரிமம்	கே. வெங்கடேசன்	66,30,888/-	11,93,560/-

4) திருச்சிராப்பள்ளி மாநகராட்சி பொன்மலை கோட்டம் 2019-2020 ஆம் ஆண்டு குத்தகைதாரர்கள்

சேவை வரி செலுத்தப்பட வேண்டிய விவரம்

வ. எண்	குத்தகை இனம்	குத்தகைதாரர் பெயர் (திருவாளர்கள்)	வசூலிக்கப்பட்ட குத்தகை	வசூலிக்கப்பட வேண்டிய GST 18%
			தொகை ரூபாயில்	
2)	ஏ.எஸ்.ஜி. மத்திய பேருந்து நிலையத்தில் இரு சக்கர வாகனங்கள் நிறுத்தும் நிலையத்தில் (புதிதாக கட்டுமானம் செய்யப்படும் கட்டிடத்தையும் சேர்த்து கட்டிடம் பொது மக்கள் பயன்பாட்டிற்கு அனுமதிக்கும் நாள் முதல்) கட்டணம் வசூல் செய்யும் உரிமம்.	சீனிவாசன்	58,49,991/-	10,52,998/-
3)	ஏ.எஸ்.ஜி.லூர்துசாமிப்பிள்ளை மத்திய பேருந்து நிலையத்திற்குள்ள உள்ள பொருள்கள் வைப்பு அறையில் வைக்கப்படும் பொருட்களுக்கு கட்டணம் வசூல் செய்யும் உரிமம் (புதிதாக அமைக்கப்பட்டுள்ள இடம்)	வேல்ராஜன் பாபு	5,15,000/-	92,700/-
4)	ஏ.எஸ்.ஜி. மத்திய பேருந்து நிலையத்தில் 12 தொலைக்காட்சி பெட்டிகள் வைத்து விளம்பரம் செய்து கொள்ளும் உரிமம்.	ஆர். ஜீவா	7,11,999/-	1,28,160/-
5)	ஏ.எஸ்.ஜி. மத்திய பேருந்து நிலையத்திற்குள் கிழக்கு மேற்கு மற்றும் நடுப்பகுதியில் உள்ள கட்டண கழிப்பிடங்களுக்கு கட்டணம் வசூல் செய்யும் உரிமம்	எஸ். முருகன்	1,26,35,000/-	22,74,300/-
6)	செங்குளம் டி.வி.எஸ் டோல்கேட் பகுதியில் அமைந்துள்ள தினசரி சந்தையில் கட்டணம் வசூல் செய்யும் உரிமம் மற்றும் மேற்படி சந்தையுடன் இணைந்துள்ள நவீன கழிப்பிடம் மற்றும் வாகனம் நிறுத்துமிடம் கட்டணங்கள் வசூல் செய்து கொள்ளும் உரிமம்.	என். ரெங்கராஜ்	7,20,000/-	1,29,600/-
7)	மீன்பாசி குத்தகை இனத்தின் பொன்மலைக் கோட்டத்தை சார்ந்த வார்டு எண்.65-இல் முன்னாள் பேரூராட்சிக்குட்பட்ட புல எண்.138 இல் செங்குளத்தில் அமைந்துள்ள மீன்பாசி குத்தகை வசூல் செய்யும் உரிமம்.	எம்.எஸ்.இளங்கோவன்	1,06,000/-	19,080/-
			<b>மொத்தம்</b>	<b>48,90,398/-</b>

எனவே, சரக்கு மற்றும் சேவை வரியினை உரிய குத்தகைதாரர்களிடமிருந்து வசூலிக்க தொடர் நடவடிக்கை மேற்கொள்ளாத உதவி ஆணையர்கள், உதவி வருவாய் அலுவலர்கள், வருவாய் ஆய்வர்கள், அ1 இருக்கையாளர்கள் ஆகியோரை பொறுப்பாக்கி தொகை ரூ.1,02,99,871/- வசூலித்து உரிய கணக்கு தலைப்பில் செலுத்திட நடவடிக்கை மேற்கொள்ளப்பட்டு அதன் விவரம் தணிக்கைக்கு அளிக்கப்பட வேண்டும்.

#### சுருக்கம்

வ.எண்	கோட்டங்கள்	தொகை ரூ.
1)	அரியமங்கலம் கோட்டம்	37,18,397/-
2)	புளியங்கம் கோட்டம்	4,00,176/-
3)	கோ.அபிவேகபுரம் கோட்டம்	12,90,900/-
4)	பொன்மலை கோட்டம்	48,90,398/-
	கூடுதல்	1,02,99,871/-

#### பதிலுரை:

இவ்வலுவலக ந.க.எண்.13312/நத4/2021, நாள்.25.08.2021-இன் வழி இத்தணிக்கைத் தடை விவரம் நகராட்சி நிர்வாக இயக்குநருக்கு தெரிவிக்கப்பட்டது.பதிலேதும் பெறப்படவில்லை.

**25.3.2 திருச்சிராப்பள்ளி மாநகராட்சி - வருவாய் நிதி - அங்கீகரிக்கப்படாத மனைப்பிரிவுகளில் மனை வாங்க / விற்க தடையின்மை சான்றிதழ் வழங்க 10 சதவீத நில ஒதுக்கீட்டு கட்டணம் குறைவாக வசூல் செய்தது - இழப்பு ரூ.15.54 இலட்சம்**

#### பத்தி எண் 8/2019-20

திருச்சிராப்பள்ளி மாவட்ட அரசிதழ் சிறப்பு வெளியீடு எண். 12, நாள்.22.06.2005 வரிசை எண்.14-இன்படி அங்கீகரிக்கப்படாத மனைப்பிரிவுகளில் மனை வாங்க / விற்க தடையின்மை சான்றிதழ் வழங்க நில ஒதுக்கீட்டு கட்டணம் வசூல் செய்யப்பட வேண்டும். இக்கட்டணம் தற்கால சந்தை வழிகாட்டு மதிப்பு அல்லது பத்திர பதிவு மதிப்பு இவற்றில் கூடுதலாக உள்ள தொகையில் 10 சதவீத நில ஒதுக்கீட்டு கட்டணம் வசூல் செய்யப்பட வேண்டும் என குறிப்பிடப்பட்டுள்ளது.

திருச்சிராப்பள்ளி மாநகராட்சி பொன்மலை கோட்டத்தில் 2019-20 ஆம் ஆண்டில் பெறப்பட்ட கட்டிட உரிம விண்ணப்பங்களை தணிக்கையில் சரிபார்க்கும் போது 26 இனங்களில் 10 சதவீத நில ஒதுக்கீட்டு கட்டணம் குறைவாக வசூல் செய்யப்பட்டுள்ளது. ஆனால், இத்தொகை விண்ணப்பதாரர்கள் பத்திரத்தை பதிவு செய்யும் போது குறிப்பிடப்பட்ட நில கிரையத் தொகையில் 10 சதவீதத்தைக் காட்டிலும் குறைவாக உள்ளது. இதனால், மாநகராட்சிக்கு ரூ.15,54,329/- வருவாய் இழப்பு ஏற்பட்டுள்ளது.

எனவே, குறைவாக வசூல் செய்த நிலை ஒதுக்கீட்டு கட்டண தொகை ரூ.15,54,329/- சம்பந்தப்பட்ட விண்ணப்பதாரர்கள் அல்லது மாநகராட்சி உப விதிகளின்படி இம்மாநகராட்சிக்கு சேர வேண்டிய கட்டண விகிதங்களை முறையாக சரிபார்த்து வசூல் செய்யத் தவறிய இளநிலை பொறியாளர் மற்றும் இதர பொறுப்பான அலுவலர்களிடமிருந்து விகிதாச்சார முறைப்படி வசூல் செய்யப்பட்டு மாநகராட்சி நிதியில் சேர்க்கப்பட வேண்டும்.

**பதிலுரை:**

இவ்வலுவலக ந.க.எண். 13312/நத4/2021, நாள்.25.08.2021-இன் வழி இத்தணிக்கைத் தடை விவரம் நகராட்சி நிர்வாக இயக்குநருக்கு தெரிவிக்கப்பட்டது.பதிலேதும் பெறப்படவில்லை.

4) சேலம் மாநகராட்சி

2.6. பொது:

சேலம் மாநகராட்சி சட்டம் 1994-இன் படி சேலம் மாநகராட்சி ஏற்படுத்தப்பட்டது. இம்மாநகராட்சியின் மொத்தப் பரப்பளவு 9134 ச.கி.மீ. இம்மாநகராட்சியின் மொத்த மக்கள் தொகை 8,29,267 இதில் ஆண்கள் 4,17,317 பெண்கள் 4,11,950 இம்மாநகராட்சியின் கட்டுப்பாட்டில் 4 மண்டலங்கள் செயல்படுகின்றன.

மண்டலம்	பெயர்
1)	தூரமங்கலம்
2)	அஸ்தம்பட்டி
3)	அம்மாபேட்டை
4)	கொண்டலாம்பட்டி

2.6.1. ஆண்டுக் கணக்குகள் - ஆய்வு:

வரவினம் - செலவினம் - ஆய்வு:

சொத்துவரி, குடிநீர் வரி மற்றும் கல்வி வரி கேட்பு, வசூல் மற்றும் நிலுவை விவரம்:

சேலம் மாநகராட்சியின் மொத்த சொத்து வரி விதிப்புகளின் எண்ணிக்கை 2,13,302 குடிநீர் இணைப்புகளின் எண்ணிக்கை 111,483.

வ.எண்	ஆண்டு	சொத்துவரி			குடிநீர் வரி		
		கேட்பு	வசூல்	நிலுவை	கேட்பு	வசூல்	நிலுவை
(1)	(2)	(3)	(4)	(5)	(6)	(7)	(8)
(ரூ. இலட்சத்தில்)							
1)	2015-16	1327.63	881.75	445.88	1027.82	682.64	345.18
2)	2016-17	1360.07	1013.11	346.96	1052.95	784.34	268.61
3)	2017-18	1483.36	1048.40	434.96	1148.40	811.66	336.74
4)	2018-19	2645.78	1255.02	1390.76	2069.04	976.24	1092.80
5)	2019-20	1625.40	1183.36	442.04	1258.37	916.15	342.22

கல்வி வரி			வசூல் சதவீதம்		
கேட்பு	வசூல்	நிலுவை	சொத்து வரி	குடிநீர் வரி	கல்வி வரி
(9)	(10)	(11)	(12)	(13)	(14)
(ரூ. இலட்சத்தில்)					
428.26	284.43	143.83	66.42	66.42	66.42
438.73	326.81	111.92	74.79	74.79	74.79
646.27	486.57	159.70	70.68	70.68	75.29
1050.92	559.74	49.17	47.43	47.65	53.26
768.83	566.45	202.38	72.80	72.80	73.68

**1) சொத்து வரி:**

சொத்துவரி நடப்பாண்டு கேட்பு ரூ. 1625.40 இலட்சம், கடந்தாண்டு கேட்பு ரூ.2645.78 இலட்சத்தை விட 38.57 % குறைந்துள்ளது. இதேபோன்று நடப்பாண்டு வசூல் ரூ.1183.36 இலட்சம் கடந்தாண்டு வசூல் ரூ. 1255.02 இலட்சத்தை விட 5.71% குறைந்துள்ளது.

**2) குடிநீர் வரி:**

குடிநீர் வரி நடப்பாண்டு கேட்பு ரூ. 1258.37 இலட்சம், கடந்தாண்டு கேட்பு ரூ.2069.04 இலட்சத்தை விட 39.18 % குறைந்துள்ளது. இதேபோன்று நடப்பாண்டு வசூல் ரூ.916.15 இலட்சம் கடந்தாண்டு வசூல் ரூ. 976.24 இலட்சத்தை விட 6.16 % குறைந்துள்ளது.

**3) கல்வி வரி:**

கல்வி வரி நடப்பாண்டு கேட்பு ரூ. 768.83 இலட்சம், கடந்தாண்டு கேட்பு ரூ. 1050.92 இலட்சத்தை விட 26.84 % குறைந்துள்ளது. இதேபோன்று நடப்பாண்டு வசூல் ரூ. 566.45 இலட்சம் கடந்தாண்டு வசூல் ரூ. 559.74 இலட்சத்தை விட 1.19% உயர்ந்துள்ளது.

**4) தொழில் வரி:**

தொழில் வரி					
வ.எண்	ஆண்டு	கேட்பு	வசூல்	நிலுவை	வசூல் சதவீதம்
(1)	(2)	(3)	(4)	(5)	(6)
(ரூ. இலட்சத்தில்)					
1)	2015-16	685.75	611.30	74.15	89.14
2)	2016-17	575.03	532.04	42.99	92.52
3)	2017-18	671.11	593.54	77.57	88.44
4)	2018-19	755.27	611.89	143.38	81.02
5)	2019-20	733.51	554.16	179.35	75.54

தொழில் வரி நடப்பாண்டு கேட்பு ரூ.733.51 இலட்சம், கடந்தாண்டு கேட்பு ரூ.755.27 இலட்சத்தை விட 2.88% குறைந்துள்ளது. இதேபோன்று நடப்பாண்டு வசூல் ரூ.554.16 இலட்சம் கடந்தாண்டு வசூல் ரூ. 611.89 இலட்சத்தை விட 9.44 % குறைந்துள்ளது.

**5) மொத்த வரவினம்:**

நடப்பாண்டு மொத்த வரவினம் ரூ. 23466.48 இலட்சம், கடந்தாண்டு மொத்த வரவினம் ரூ.27693.50 இலட்சத்தை விட ரூ.4227.02 இலட்சம் குறைந்துள்ளது.

**6) மொத்த செலவினம்:**

நடப்பாண்டு மொத்த செலவினம் ரூ.25495.23 இலட்சம், கடந்தாண்டு மொத்த செலவினம் ரூ.27935.19 இலட்சம் மொத்த செலவினம் கடந்தாண்டை விட ரூ.2439.96 இலட்சம் குறைந்துள்ளது.



**7) உபரி / பற்றாக்குறை:**

நடப்பாண்டு மாநகராட்சியின் மொத்த வரவினம் / செலவினம் ஆய்வு செய்யப்பட்டதில் கீழ்க்குறிப்பிட்டவாறு மூன்று நிதிகளும் சேர்த்து ரூ.2028.75 இலட்சங்கள் பற்றாக்குறையில் முடிந்துள்ளது.

ஆண்டு	வருவாய் நிதி			குடிநீர் நிதி		
	வரவு	செலவு	உபரி	வரவு	செலவு	பற்றாக்குறை
(1)	(2)	(3)	(4)	(5)	(6)	(7)
(ரூ. இலட்சத்தில்)						
2018-19	21444.72	19386.29	2058.43	5194.20	8348.40	(-) 3154.20
2019-20	18280.45	18004.60	275.85	4397.07	7324.25	(-) 2927.18

கல்வி நிதி			மொத்தம் உபரி / பற்றாக்குறை
வரவு	செலவு	உபரி	
(8)	(9)	(10)	(11)
(ரூ. இலட்சத்தில்)			
1054.58	200.50	854.08	(-) 241.69
788.96	166.38	622.58	(-) 2028.75

**2.6.2 சொத்துக்கள் / பொறுப்புகள் - ஆய்வு:**

**1) முன்பணம் - திரும்ப பெறப்பட வேண்டியவை:**

கடந்தாண்டு முன்பணம் நிலுவை ரூ. 20196.79 இலட்சம், நடப்பாண்டின் முன்பணம் நிலுவை ரூ.4598.98 இலட்சம், முன்பணம் கடந்தாண்டை விட ரூ.15597.81 இலட்சம் குறைந்துள்ளது.

**2) சொத்துக்கள்:**

கடந்தாண்டு சொத்துக்கள் மதிப்பு ரூ. 76968.36 இலட்சம், நடப்பாண்டின் சொத்துக்கள் மதிப்பு ரூ.167768.08 இலட்சம் கடந்தாண்டைவிட நடப்பாண்டில் ரூ.90799.72 இலட்சம் சொத்துக்கள் மதிப்பு உயர்ந்துள்ளது.

**3) பொறுப்புகள்:**

**கடன்கள் - திரும்ப செலுத்த வேண்டியவை:**

கடந்தாண்டு கடன்கள் ரூ.36491.30 இலட்சம், நடப்பாண்டின் கடன்கள் ரூ.31081.20 இலட்சம் கடன்கள் கடந்தாண்டை விட நடப்பாண்டில் ரூ. 5410.10 இலட்சம் குறைந்துள்ளது.

**4) சொத்துக்கள் / பொறுப்புகளில் திரண்ட உபரி / பற்றாக்குறை:**

நடப்பாண்டின் மொத்த சொத்துக்கள் / பொறுப்புகளை ஆய்வு செய்ததில் கீழ்க்குறிப்பிடப்பட்டுள்ளவாறு மூன்று நிதிகளும் சேர்த்து ரூ.4870.56 இலட்சம் உபரியில் முடிந்துள்ளது.

வ.எண்	ஆண்டு	வருவாய் நிதி	குடிநீர் நிதி	கல்வி நிதி	மொத்தம்	திரண்ட உபநி / பற்றாக்குறை
(1)	(2)	(3)	(4)	(5)	(6)	(7)
(ரூ.இலட்சத்தில்)						
1)	2018-19	25457.68	(-) 27992.81	9668.82	7133.69	7133.69
2)	2019-20	25506.03	(-) 30714.98	10079.50	4870.56	4870.56

**5) முதலீடுகள்:**

சேலம் மாநகராட்சியில் 2019-20 ஆம் ஆண்டின் பல்வேறு நிதி நிறுவனங்கள் மற்றும் வங்கிகளில் முதலீடு (Investment) செய்யப்பட்டுள்ள தொகைகளின் விவரம் பின்வருமாறு:

வ.எண்	நிதி	ஆரம்ப இருப்பு	முதலீடுகள்	திரும்ப பெற்ற தொகை	இறுதி இருப்பு
(ரூ.இலட்சத்தில்)					
1)	வருவாய்நிதி	1464.04	72.27	443.47	1092.84
2)	குடிநீர்நிதி	1486.16	37.19	0.00	1523.35
மொத்தம்		2950.20	109.46	443.47	2616.19

31.03.2020 அன்றைய நிலையில் இம்மாநகராட்சியின் முதலீடுகள் இருப்பு ரூ.2616.19 இலட்சம் ஆகும்.

**6) கடன்கள்:**

31.03.2020 அன்றைய நிலையில் மாநகராட்சியால் செலுத்தப்பட வேண்டிய கடன் நிலுவைத் தொகை ரூ. 3108120 இலட்சம் விவரம் பின்வருமாறு:

வ.எண்	தலைப்பு	31.03.2020ல் நிலுவை (ரூ.இலட்சத்தில்)
1)	மாநில அரசின் வட்டியில்லா கடன்கள்	13862.81
2)	வட்டியுடன் கூடிய இதர கடன்கள் (TUFIDCO / TNUDE)	17218.39
மொத்தம்		3108120

மாநகராட்சியின் வரிவருவாயைப் பெருக்கி கடன் நிலுவையைக் குறைக்க உரிய நடவடிக்கை மேற்கொள்ள வேண்டும்.

**சேலம் மாநகராட்சி**

**செலவினம்**

2018-19	கணக்குத் தலைப்பு	2019-20			
		வருவாய் நிதி	குடிநீர் வழங்கல் (ம) வடிகால் நிதி	ஆரம்ப கல்வி நிதி	மொத்தம்
<b>(ரு.இலட்சத்தில்)</b>					
9369.78	பணியாளர் செலவினம் (i) ஊதியம்	9184.04	1473.82	0.00	10657.86
413.80	(ii) இதரவை	88.65	5.23	0.00	93.88
3508.67	ஔய்வூதிய பயன்கள்	2884.87	298.87	8.28	3192.02
5749.74	இயக்க செலவுகள்	1693.93	2814.02	2.2	4510.15
2198.32	பழுது (ம) பராமரிப்புச் செலவினம்	95.08	739.38	89.05	923.51
225.27	திட்ட செலவுகள்	34.67	0.00	0.00	34.67
1049.82	நிர்வாக செலவுகள்	736.87	64.24	0.18	801.29
2166.11	நிதி செலவுகள்	445.56	1458.53	13.06	1917.15
3253.68	தேய்மானம்	2840.93	470.16	53.61	3364.7
27935.19	<b>மொத்தம்</b>	18004.60	7324.25	166.38	25495.23
0.00	<b>உபரி</b>	275.85	0.00	622.58	898.43
27935.19	<b>பெருமொத்தம்</b>	18280.45	7324.25	788.96	26393.66

**வரவினம்**

2018-19	கணக்குத் தலைப்பு	2019-20			
		வருவாய் நிதி	குடிநீர் வழங்கல் (ம) வடிகால் நிதி	ஆரம்ப கல்வி நிதி	மொத்தம்
<b>(ரு.இலட்சத்தில்)</b>					
5792.51	சொத்து வரி	1625.40	1258.37	768.83	3652.60
566.45	இதர வரிகள்	2501.50	0.00	0.00	2501.50
3228.87	ஒதுக்கப்பட்ட வருவாய்	798.28	2427.45	0.00	3225.73
3017.09	பகிர்மான நிதி (மாநில நிதியாணையம்)	7890.08	0.00	0.00	7890.08
3434.50	சேவைக் கட்டணம்	2185.39	3.51	0.00	2188.90
8004.18	அரசு மானியம் (ம) பங்குத் தொகை	1822.86	6.00	11.34	1840.20
1372.41	சொத்து விற்பனை (ம) வாடகை வரவுகள்	122.97	5.02	0.00	127.99
2277.49	இதர வரவுகள்	1333.97	696.72	8.79	2039.48
27693.50	<b>மொத்தம்</b>	18280.45	4397.07	788.96	23466.48
241.69	<b>பற்றாக்குறை</b>	0.00	2927.18	0.00	2927.18
27935.19	<b>பெருமொத்தம்</b>	18280.45	7324.25	788.96	26393.66

**சேலம் மாநகராட்சி**

**பொறுப்புகள்**

2018-19	கணக்குத் தலைப்பு	2019-20			
		வருவாய் நிதி	குடிநீர் வழங்கல் (ம) வடிகால் நிதி	ஆரம்ப கல்வி நிதி	மொத்தம்
<b>(ரூ.இலட்சத்தில்)</b>					
36491.30	கடன்கள்	18237.97	12843.23	0.00	31081.20
4627.21	அரசு / நகராட்சி / தனிநபர் பங்குத் தொகை	51776.50	20608.58	82.57	72467.65
100429.83	அரசு மானியம்	35998.25	17517.26	50.51	53566.02
20183.98	திரண்ட தேய்மானம்	17858.75	4618.31	1071.64	23548.70
5403.74	வைப்புத் தொகை	4098.15	2169.01	18.49	6285.65
12731.35	இதர பொறுப்புகள்	10687.90	4309.92	138.38	15136.20
28763.67	நிலுவைகள்	684.11	33859.66	2128.09	36671.86
<b>208631.08</b>	<b>மொத்தம்</b>	<b>139341.63</b>	<b>95925.97</b>	<b>3489.68</b>	<b>238757.28</b>
7133.69	திரண்ட உபரி / பற்றாக்குறை	25506.04	(-)30714.98	10079.50	4870.56
<b>215764.77</b>	<b>பெருமொத்தம்</b>	<b>164847.67</b>	<b>65210.99</b>	<b>13569.18</b>	<b>243627.84</b>

**சொத்துக்கள்**

2018-19	கணக்குத் தலைப்பு	2019-20			
		வருவாய் நிதி	குடிநீர் வழங்கல் (ம) வடிகால் நிதி	ஆரம்ப கல்வி நிதி	மொத்தம்
<b>(ரூ.இலட்சத்தில்)</b>					
76968.36	நிலையான சொத்துக்கள்	107395.98	54915.86	5456.24	167768.08
38.54	இருப்பு	482.36	0.00	0.00	482.36
14278.97	வரிகள் (ம) கட்டணங்கள் வசூலிக்கப்பட வேண்டியவை	5521.40	4601.79	7752.83	17876.02
2950.20	நிலையான வைப்புத்தொகை / முதலீடுகள்	1092.84	1523.35	0.00	2616.19
20196.79	முன்பணம்	1480.26	3118.72	0.00	4598.98
27328.78	ரொக்கம் (ம) வங்கி இருப்பு	29929.25	1051.27	360.11	31340.63
74003.13	இதர இனங்கள்	18945.58	0.00	0.00	18945.58
<b>215764.77</b>	<b>மொத்தம்</b>	<b>164847.67</b>	<b>65210.99</b>	<b>13569.18</b>	<b>243627.84</b>

2.6.3.1. சேலம் மாநகராட்சி - வருவாய் (ம) மூலதன நிதி - உட்கட்டமைப்பு இடைநிரவல் நிதி 2016-17-  
 தூரமங்கலம் மண்டலம் - கோட்டம் எண். 28 செவ்வாய்பேட்டை வண்டிப்பேட்டை பகுதியில் நவீன ஆடு  
 அடிக்கும் தொட்டி கட்டும் பணி - பொது மக்கள் எதிர்ப்பின் காரணமாக மாற்று இடம் தேர்வு  
 செய்யப்பட்டது - இப்பணிக்கு தடை வழங்கக் கோரி சென்னை உயர்நீதி மன்றக் கிளையில் வழக்கு  
 தொடர்ந்தது - மாநகர மன்ற அனுமதி பெறாமல் முதலில் தெரிவு செய்யப்பட்ட வண்டிப்பேட்டை  
 பகுதியில் வேலை மேற்கொண்டதாக, முதல் பகுதி பட்டியல் தொகை ரூ.218 இலட்சம் வழங்கியது -  
 அனுமதியற்ற செலவினம் - இழப்பு ரூ.218 இலட்சம் - இப்பணிக்கு ஒதுக்கப்பட்ட மொத்த மானியத்  
 தொகை ரூ.60.00 இலட்சம் செலவிடப்படாதது - அரசு நிதியில் திரும்ப செலுத்தப்படாதது.

பத்தி எண் 2/2019-20

1)	கோப்பு எண்	:	இ3/221பி/2016-17
2)	செ.சீ எண்/நாள்	:	41/21.06.2018 முதல் மற்றும் பகுதிப்பட்டியல்
3)	பட்டியல் தொகை	:	ரூ.218255/-
4)	மதிப்பீடு	:	ரூ.75 இலட்சம்
5)	நிர்வாக அனுமதி விபரம்	:	நகராட்சி நிர்வாக ஆணையரக கடிதம் ந.க.எண். 25306/2016 /தி2, நாள்.24.11.2016
6)	தொழில் நுட்ப அனுமதி விபரம்	:	நகராட்சி நிர்வாக ஆணையரக தலைமைப் பொறியாளர் அவர்களின் கடிதம் ந.க.எண். 2829 /2016 /டி ஓ 2 / நாள். 06.01.2017
7)	வேலை உத்தரவு நாள்	:	சேலம், மாநகராட்சி ஆணையாளர் கடித ந.க.எண்:இ3/ம.எண்.221/க/2016-2017, நாள்:09.06.2017
8)	அளவுப்புத்தக எண்	:	296/2015-16
9)	ஒப்பந்ததாரர் விபரம்	:	மெசர்ஸ்.சுந்தரம் பேப், திருச்செங்கோடு

சேலம் மாநகராட்சி தூரமங்கலம் மண்டல அலுவலகம் கோட்டம் எண். 28-இல் உள்ள  
 செவ்வாய்பேட்டை வண்டிப்பேட்டை பகுதியில் நவீன ஆடு அடிக்கும் தொட்டி கட்டுதல் பணி  
 மேற்கொள்ள 2016-17ஆம் ஆண்டு உட்கட்டமைப்பு இடைநிரவல் நிதியின் கீழ் ரூ.60.00 இலட்சமும்,  
 மாநகராட்சி பொது நிதியின் கீழ் ரூ.15.00 இலட்சமும் சேர்த்து மொத்த மதிப்பீட்டுத் தொகை ரூ.75.00  
 இலட்சத்தில் பணி மேற்கொள்ள நிதி ஒதுக்கீடு செய்யப்பட்டுள்ளது.

மேற்காணும் விவரப்படி நிர்வாக அனுமதி, தொழில்நுட்ப அனுமதி பெறப்பட்டு ஒப்பந்ததாரர்  
 தெரிவு செய்யப்பட்டு மெசர்ஸ் சுந்தரம் பேப், திருச்செங்கோடு என்ற நிறுவனத்திற்கு பணி ஆணை  
 09.06.2017-இல் வழங்கப்பட்டுள்ளது. இப்பணியினை 6 மாதங்களுக்குள் முடிக்க பணி உத்தரவில்  
 தெரிவிக்கப்பட்டுள்ளது.

பணி துவங்கும் நிலையில், செவ்வாய்பேட்டை வண்டிப்பேட்டை பகுதியில் பொதுமக்களின் எதிர்ப்பினை தொடர்ந்து, சேலம் மாநகராட்சி மன்றத் தீர்மானம் எண். 191/30.11.2017-இன்படி மாற்று இடமாக கோட்டம் எண். 28-இல் உள்ள செவ்வாய்பேட்டை பால் மார்க்கெட் பகுதியில் அமைந்துள்ள காலி இடம் தெரிவு செய்யப்பட்டு, அதே ஒப்பந்ததாரரைக் கொண்டு அதே தொகைக்கு இப்பணியினை மேற்கொள்ள மன்ற அனுமதியும் வழங்கப்பட்டுள்ளது.

ஆனால், இப்பணியின் ஒரு பகுதியினை 08.03.2018-இல் தொடங்கி 31.03.2018 வரை மேற்கொண்டு முதல் மற்றும் பகுதி பட்டியல் தொகை ரூ.2,18,235/- செலவுச் சீட்டு எண் 41/21.06.2018 மூலம் ஒப்பந்ததாரருக்கு வழங்கப்பட்டுள்ளது. எனினும், இந்த வேலை முதலில் தெரிவு செய்யப்பட்ட இடமான செவ்வாய்பேட்டை வண்டிப்பேட்டை பகுதியில் மேற்கொள்ளப்பட்டதாக அளவுப் புத்தகம் எண். 296/2015-16-இல் குறிப்பிடப்பட்டுள்ளது.

இந்நிலையில், கோட்டம்-28, செவ்வாய்பேட்டை, பால் மார்க்கெட் பகுதியில் இப்பணிக்கு தெரிவு செய்யப்பட்ட இடம் தனக்கு சொந்தமானது என திருமதி.கே.எஸ்தீபாராணி என்பவரால் சென்னை உயர்நீதி மன்றத்தில் வழக்கு எண். 2670 /2018 என்ற வழக்கு தொடரப்பட்டுள்ளது.

மேலும், தனி அலுவலர், நிலவரி திட்ட இயக்குநரின் 02.08.2018 நாளிட்ட கடிதத்தில் இந்த இடமானது சேலம் மாநகராட்சிக்கு சொந்தமானது என தெரிவிக்கப்பட்டுள்ளது.

இந்தப் பணி 2016-17ஆம் ஆண்டு நிதி நிலை அறிக்கையின் போது அறிவிப்பு செய்யப்பட்ட பணி என்பதனால் பணி முடித்து அறிக்கை சமர்ப்பிக்கப்படாமல் நாளதுதேதி வரை நிலுவையாக உள்ளது. மேலும் இப்பணியினை மேற்கொள்ள இயலாத நிலை உள்ளது என 02.12.2019 அன்றைய மன்றத் தீர்மானத்தில் தனி அலுவலர் ஒப்புதல் பெறப்பட்டு இப்பணி இரத்து செய்ய அரசுக்கு கருத்துரு அனுப்பப்பட்டுள்ளது.

எனவே, பகுதி வேலை மட்டும் மேற்கொண்டு செலவிடப்பட்ட தொகை ரூ.2.18 இலட்சம் பொறுப்பான அலுவலர்களிடமிருந்து வசூலிக்கப்பட வேண்டும். இப்பணிக்கு 22.11.2016 -இல் RTGS மூலம் இடைநிரவல் நிதியின் கீழ் பெறப்பட்ட மானியத் தொகை ரூ.60.00 இலட்சம் மற்றும் அதற்கு உரிய வட்டித்தொகையும் சேர்த்து அரசு கணக்கில் செலுத்தப்பட வேண்டும்.

#### **பதிலுரை:**

இவ்வலுவலக நக.எண்.13312/நத4/2021, நாள்.25.08.2021-இன் வழி இத்தணிக்கைத் தடை விவரம் நகராட்சி நிர்வாக இயக்குநருக்கு தெரிவிக்கப்பட்டது. அரசு மானியம் ரூ.60 இலட்சம் அரசுக்கு திரும்ப செலுத்த நடவடிக்கை மேற்கொள்ளப்பட்டு வருவதாக இடைக்கால பதில் அளிக்கப்பட்டுள்ளது.

**5) திருநெல்வேலி மாநகராட்சி**

**2.7. பொது:**

திருநெல்வேலி மாநகராட்சி சட்டம் 1994-இன் படி திருநெல்வேலி மாநகராட்சி ஏற்படுத்தப்பட்டது. இம்மாநகராட்சியின் மொத்தப் பரப்பளவு 108.65 ச.கி.மீ. இம்மாநகராட்சியின் மொத்த மக்கள் தொகை 474838 இதில் ஆண்கள் 2,34,639 பெண்கள் 2,40,199 இம்மாநகராட்சியின் கட்டுப்பாட்டில் 4 மண்டலங்கள் செயல்படுகின்றன.

மண்டலம்	பெயர்
1)	தச்சநல்லூர்
2)	பாளையங்கோட்டை
3)	மேலப்பாளையம்
4)	திருநெல்வேலி

**2.7.1. ஆண்டுக் கணக்குகள் - ஆய்வு:**

**வரவினம் - செலவினம் - ஆய்வு:**

சொத்துவரி, குடிநீர் வரி மற்றும் கல்வி வரி கேட்பு, வசூல் மற்றும் நிலுவை விவரம்:

திருநெல்வேலி மாநகராட்சியின் மொத்த சொத்து வரி விதிப்புகளின் எண்ணிக்கை 1,58,032 குடிநீர் இணைப்புகளின் எண்ணிக்கை 78,650.

வ.எண்	ஆண்டு	சொத்துவரி			குடிநீர் வரி		
		கேட்பு	வசூல்	நிலுவை	கேட்பு	வசூல்	நிலுவை
(1)	(2)	(3)	(4)	(5)	(6)	(7)	(8)
<b>(ரூ. இலட்சத்தில்)</b>							
1)	2015-16	1206.41	781.95	424.45	500.77	324.58	176.19
2)	2016-17	1289.55	837.17	452.38	535.29	347.50	187.78
3)	2017-18	1322.81	869.51	453.30	549.09	360.93	188.16
4)	2018-19	2596.24	972.85	1623.39	1054.81	395.25	659.56
5)	2019-20	1527.65	1041.35	486.30	620.66	423.08	197.58

கல்வி வரி			வசூல் சதவீதம்		
கேட்பு	வசூல்	நிலுவை	சொத்துவரி	குடிநீர் வரி	கல்வி வரி
(9)	(10)	(11)	(12)	(13)	(14)
<b>(ரூ. இலட்சத்தில்)</b>					
386.96	250.82	136.14	64.82	64.82	64.82
413.63	268.53	145.10	64.92	64.92	64.92
424.30	278.90	145.40	65.73	65.73	65.73
811.50	304.08	507.42	37.47	37.47	37.47
477.50	325.49	152.00	68.17	68.17	68.17

**1) சொத்து வரி:**

சொத்துவரி நடப்பாண்டு கேட்பு ரூ. 1527.65 இலட்சம், கடந்தாண்டு கேட்பு ரூ.2596.24 இலட்சத்தை விட 41.16 % குறைந்துள்ளது. இதேபோன்று நடப்பாண்டு வசூல் ரூ.1041.35 இலட்சம் கடந்தாண்டு வசூல் ரூ.972.85 இலட்சத்தை விட 7.04 % உயர்ந்துள்ளது.

**2) குடிநீர் வரி:**

குடிநீர் வரி நடப்பாண்டு கேட்பு ரூ.620.66 இலட்சம், கடந்தாண்டு கேட்பு ரூ.1054.81 இலட்சத்தை விட 41.16 % குறைந்துள்ளது. இதேபோன்று நடப்பாண்டு வசூல் ரூ.423.08 இலட்சம் கடந்தாண்டு வசூல் ரூ.395.25 இலட்சத்தை விட 7.04 % உயர்ந்துள்ளது.

**3) கல்வி வரி:**

கல்வி வரி நடப்பாண்டு கேட்பு ரூ.477.50 இலட்சம், கடந்தாண்டு கேட்பு ரூ.811.50 இலட்சத்தை விட 41.16 % குறைந்துள்ளது. இதேபோன்று நடப்பாண்டு வசூல் ரூ.325.49 இலட்சம் கடந்தாண்டு வசூல் ரூ.304.08 இலட்சத்தை விட 7.04 % உயர்ந்துள்ளது.

**4) தொழில் வரி :**

தொழில் வரி					
வ.எண்	ஆண்டு	கேட்பு	வசூல்	நிலுவை	வசூல் சதவீதம்
(1)	(2)	(3)	(4)	(5)	(6)
(ரூ. இலட்சத்தில்)					
1)	2015-16	364.33	313.84	50.49	86.14
2)	2016-17	347.53	333.02	14.51	95.83
3)	2017-18	359.67	349.39	10.28	97.14
4)	2018-19	422.44	342.91	79.53	81.17
5)	2019-20	512.25	368.10	144.14	71.86

தொழில் வரி நடப்பாண்டு கேட்பு ரூ. 512.25 இலட்சம், கடந்தாண்டு கேட்பு ரூ.422.44 இலட்சத்தை விட 21.26 % உயர்ந்துள்ளது. இதேபோன்று நடப்பாண்டு வசூல் ரூ.368.10 இலட்சம் கடந்தாண்டு வசூல் ரூ.342.91 இலட்சத்தை விட 7.34 % உயர்ந்துள்ளது.

**5) மொத்த வரவினம்:**

நடப்பாண்டு மொத்த வரவினம் ரூ.16047.95 இலட்சம், கடந்தாண்டு மொத்த வரவினம் ரூ.18165.23 இலட்சத்தை விட ரூ. 2117.28 இலட்சம் குறைந்துள்ளது.

**6) மொத்த செலவினம்:**

நடப்பாண்டு மொத்த செலவினம் ரூ.22720.25 இலட்சம், கடந்தாண்டு மொத்த செலவினம் ரூ.31108.93 இலட்சம் மொத்த செலவினம் கடந்தாண்டை விட ரூ.8388.68 இலட்சம் குறைந்துள்ளது.



**7) உபரி / பற்றாக்குறை:**

நடப்பாண்டு மாநகராட்சியின் மொத்த வரவினம் / செலவினம் ஆய்வு செய்யப்பட்டதில் கீழ்க்குறிப்பிட்டவாறு மூன்று நிதிகளும் சேர்த்து ரூ.6672.30 இலட்சங்கள் பற்றாக்குறையில் முடிந்துள்ளது.

ஆண்டு	வருவாய் நிதி			குடிநீர் நிதி		
	வரவு	செலவு	பற்றாக்குறை	வரவு	செலவு	பற்றாக்குறை
(1)	(2)	(3)	(4)	(5)	(6)	(7)
(ரூ. இலட்சத்தில்)						
2018-19	14426.72	24060.11	(-)9633.39	2913.50	6243.65	(-)3330.15
2019-20	12435.97	16536.29	(-)4100.32	2948.67	5451.39	(-)2502.72

கல்வி நிதி			மொத்தம்
வரவு	செலவு	பற்றாக்குறை	பற்றாக்குறை
(8)	(9)	(10)	(11)
(ரூ. இலட்சத்தில்)			
825.01	805.16	19.84	(-)12943.70
663.31	732.57	(-)69.26	(-)6672.30

**27.2 சொத்துக்கள் / பொறுப்புகள் - ஆய்வு:**

**1) முன்பணம் - திரும்ப பெறப்பட வேண்டியவை:**

கடந்தாண்டு முன்பணம் நிலுவை ரூ.8211.07 இலட்சம், நடப்பாண்டின் முன்பணம் நிலுவை ரூ.8235.40, இலட்சம், முன்பணம் கடந்தாண்டை விட ரூ.24.33 இலட்சம் உயர்ந்துள்ளது.

**2) சொத்துக்கள்:**

கடந்தாண்டு சொத்துக்கள் மதிப்பு ரூ. 116699.13 இலட்சம், நடப்பாண்டின் சொத்துக்கள் மதிப்பு ரூ.133405.51 இலட்சம் கடந்தாண்டை விட நடப்பாண்டில் ரூ.16706.38 இலட்சம் சொத்துக்கள் மதிப்பு உயர்ந்துள்ளது.

**3) பொறுப்புகள்:**

**கடன்கள் - திரும்ப செலுத்த வேண்டியவை:**

கடந்தாண்டு கடன்கள் ரூ.8598.62 இலட்சம், நடப்பாண்டின் கடன்கள் ரூ.11119.81 இலட்சம் கடன்கள் கடந்தாண்டை விட நடப்பாண்டில் ரூ. 2521.19 இலட்சம் உயர்ந்துள்ளது.

**4) சொத்துக்கள் / பொறுப்புகளில் திரண்ட உபரி / பற்றாக்குறை:**

நடப்பாண்டின் மொத்த சொத்துக்கள் / பொறுப்புகளை ஆய்வு செய்ததில் கீழ்க்குறிப்பிடப்பட்டுள்ளவாறு மூன்று நிதிகளும் சேர்த்து ரூ.34734.76 இலட்சம் திரண்ட பற்றாக்குறையில் முடிந்துள்ளது.

வ. எண்	ஆண்டு	வருவாய் நிதி	குடிநீர் நிதி	கல்வி நிதி	மொத்தம்	திரண்ட உபரி / பற்றாக்குறை
(1)	(2)	(3)	(4)	(5)	(6)	(7)
(ரூ.இலட்சத்தில்)						
1)	2018-19	-32946.80	3228.08	3750.82	-25967.90	(-) 25967.90
2)	2019-20	-38190.19	330.71	3124.72	-34734.76	(-) 34734.76

#### 5) முதலீடுகள்:

திருநெல்வேலி மாநகராட்சியில் 2019-20 ஆம் ஆண்டின் பல்வேறு நிதி நிறுவனங்கள் மற்றும் வங்கிகளில் முதலீடு (Investment) செய்யப்பட்டுள்ள தொகைகளின் விவரம் பின்வருமாறு:

வ. எண்	நிதி	ஆரம்ப இருப்பு	முதலீடுகள்	திரும்ப பெற்ற தொகை	இறுதி இருப்பு
(ரூ.இலட்சத்தில்)					
1)	வருவாய் நிதி	4634.97	3448.00	6509.54	1573.43
2)	குடிநீர் நிதி	18003.32	3957.42	14790.59	7170.15
3)	கல்வி நிதி	1341.36	271.44	185.82	1426.98
மொத்தம்		23979.65	7676.86	21485.95	10170.56

31.03.2020 அன்றைய நிலையில் இம்மாநகராட்சியின் முதலீடுகள் இருப்பு ரூ.10170.56 இலட்சம் ஆகும்.

#### 6) கடன்கள்:

31.03.2020 அன்றைய நிலையில் மாநகராட்சியால் செலுத்தப்பட வேண்டிய கடன் நிலுவைத் தொகை ரூ.11119.81 இலட்சம் விவரம் பின்வருமாறு:

வ.எண்	தலைப்பு	31.03.2020 இல் நிலுவை (ரூ.இலட்சத்தில்)
1)	மாநில அரசின் வட்டியில்லா கடன்கள்	0.00
2)	வட்டியுடன் கூடிய இதர கடன்கள் (TUFIDCO TNUDF)	11119.81
மொத்தம்		11119.81

மாநகராட்சியின் வரிவருவாயைப் பெருக்கி கடன் நிலுவையைக் குறைக்க உரிய நடவடிக்கை மேற்கொள்ள வேண்டும்.

**திருநெல்வேலி மாநகராட்சி**  
**செலவினம்**

2018-19	கணக்குத் தலைப்பு	2019-20			
		வருவாய் நிதி	குடிநீர் வழங்கல் (ம) வடிகால் நிதி	ஆரம்ப கல்வி நிதி	மொத்தம்
<b>(ரு.இலட்சத்தில்)</b>					
7694.94	பணியாளர் செலவினம் (i) ஊதியம்	5311.22	390.14	113.97	5815.33
0.00	(ii) இதரவை	0.00	0.00	0.00	0.00
0.00	ஓய்வூதிய பயன்கள்	2153.04	83.65	0.00	2236.69
2242.24	இயக்க செலவுகள்	1248.64	952.30	57.46	2258.40
1495.35	பழுது (ம) பராமரிப்புச் செலவினம்	378.78	1574.18	12.93	1965.89
7506.79	திட்டசெலவுகள்	28.84	594.92	280.03	903.79
2130.42	நிர்வாக செலவுகள்	442.96	94.21	0.62	537.79
1943.74	நிதி செலவுகள்	256.80	659.27	0.18	916.25
8095.45	தேய்மானம்	6046.15	575.99	252.46	6874.60
0.00	இதரவை	669.86	526.73	14.92	1211.51
<b>31108.93</b>	<b>மொத்தம்</b>	<b>16536.29</b>	<b>5451.39</b>	<b>732.57</b>	<b>22720.25</b>
0.00	<b>உபரி</b>	0.00	0.00	0.00	0.00
<b>31108.93</b>	<b>பெருமொத்தம்</b>	<b>16536.29</b>	<b>5451.39</b>	<b>732.57</b>	<b>22720.25</b>

**வரவினம்**

2018-19	கணக்குத் தலைப்பு	2019-20			
		வருவாய் நிதி	குடிநீர் வழங்கல் (ம) வடிகால் நிதி	ஆரம்ப கல்வி நிதி	மொத்தம்
<b>(ரு.இலட்சத்தில்)</b>					
4885.00	சொத்து வரி	1527.64	620.66	477.50	2625.80
0.00	இதர வரிகள்	512.26	0.00	0.00	512.26
555.65	ஒதுக்கப்பட்ட வருவாய்	464.56	0.00	0.00	464.56
4971.75	பகிர்மான நிதி (மாநில நிதியாணையம்)	4976.73	0.00	0.00	4976.73
4196.41	சேவைக்கட்டணம்	2138.43	1510.55	5.09	3654.07
1825.80	அரசு மானியம் (ம) பங்குத் தொகை	1040.68	0.00	0.00	1040.68
976.51	சொத்து விற்பனை (ம) வாடகைவரவுகள்	146.76	0.00	0.00	146.76
754.11	இதர வரவுகள்	1628.91	817.46	180.72	2627.09
<b>18165.23</b>	<b>மொத்தம்</b>	<b>12435.97</b>	<b>2948.67</b>	<b>663.31</b>	<b>16047.95</b>
12943.70	<b>பற்றாக்குறை</b>	4100.32	2502.72	69.26	6672.30
<b>31108.93</b>	<b>பெருமொத்தம்</b>	<b>16536.29</b>	<b>5451.39</b>	<b>732.57</b>	<b>22720.25</b>

**திருநெல்வேலி மாநகராட்சி  
பொறுப்புகள்**

2018-19	கணக்குத் தலைப்பு	2019-20			
		வருவாய் நிதி	குடிநீர் வழங்கல் (ம) வடிகால் நிதி	ஆரம்ப கல்வி நிதி	மொத்தம்
<b>(ரூ.இலட்சத்தில்)</b>					
8598.62	கடன்கள்	2989.00	8130.81	0.00	1119.81
51305.38	அரசு / நகராட்சி / தனிநபர்பங்குத்தொகை	23314.99	6785.93	2013.24	32114.16
39008.06	அரசு மானியம்	36924.39	24500.13	0.00	61424.52
43956.86	திரண்டதேயமானம்	45370.67	4328.18	1132.61	50831.46
3483.21	வைப்புத்தொகை	2481.84	645.11	30.08	3157.03
11080.80	இதரபொறுப்புகள்	26431.54	18185.88	41.46	44658.88
34803.56	நிலுவைகள்	3739.45	3918.64	198.57	7856.66
192236.49	<b>மொத்தம்</b>	141251.88	66494.68	3415.96	211162.52
(-)25967.90	திரண்டஉபரி / பற்றாக்குறை	(-)19.38190	330.71	3124.72	(-)34734.76
166268.59	<b>பெருமொத்தம்</b>	103061.69	66825.39	6540.68	176427.76

**சொத்துக்கள்**

2018-19	கணக்குத் தலைப்பு	2019-20			
		வருவாய் நிதி	குடிநீர் வழங்கல் (ம) வடிகால் நிதி	ஆரம்ப கல்வி நிதி	மொத்தம்
<b>(ரூ.இலட்சத்தில்)</b>					
116699.13	நிலையான சொத்துக்கள்	92793.45	36756.46	3855.60	133405.51
0.00	இருப்பு	0.00	0.00	0.00	0.00
11429.10	வரிகள் (ம) கட்டணங்கள் வசூலிக்கப்பட வேண்டியவை	4470.71	3656.20	731.37	8858.28
23979.65	நிலையான வைப்புத்தொகை / முதலீடுகள்	1573.43	7170.15	1426.98	10170.56
8211.07	முன்பணம்	1043.24	7192.16	0.00	8235.40
5252.44	ரொக்கம் (ம) வங்கிஇருப்பு	2849.01	839.30	114.38	3802.69
697.20	இதர இனங்கள்	331.85	11211.12	412.35	11955.32
166268.59	<b>மொத்தம்</b>	103061.69	66825.39	6540.68	176427.76

**6) ஈரோடு மாநகராட்சி**

**28. பொது:**

ஈரோடு மாநகராட்சி சட்டம் 2008-இன் படி ஈரோடு மாநகராட்சி ஏற்படுத்தப்பட்டது. இம்மாநகராட்சியின் மொத்தப் பரப்பளவு 109.52 ச.மீ. இம்மாநகராட்சியின் மொத்த மக்களை தொகை 4,98,121 இதில் ஆண்கள் 2,49,764 பெண்கள் 2,48,357 இம்மாநகராட்சியின் கட்டுப்பாட்டில் 4 மண்டலங்கள் செயல்படுகின்றன.

மண்டலம்	பெயர்
1)	வீரப்பன்சத்திரம்
2)	பெரியசேமூர்
3)	தூரம்பட்டி
4)	காசிபாளையம்

**28.1. ஆண்டுக் கணக்குகள் - ஆய்வு:**

**வரவினம் - செலவினம் - ஆய்வு:**

**சொத்துவரி, குடிநீர் வரி மற்றும் கல்வி வரி கேட்பு, வசூல் மற்றும் நிலுவை விவரம்:**

மாநகராட்சியின் மொத்த சொத்து வரி விதிப்புகளின் எண்ணிக்கை 1,45,856, குடிநீர் இணைப்புகளின் எண்ணிக்கை 75,983.

வ.எண்	ஆண்டு	சொத்துவரி			குடிநீர் வரி		
		கேட்பு	வசூல்	நிலுவை	கேட்பு	வசூல்	நிலுவை
(1)	(2)	(3)	(4)	(5)	(6)	(7)	(8)
<b>(ரூ. இடைச்சத்தில்)</b>							
1)	2015-16	1128.11	766.05	362.05	633.75	408.26	225.48
2)	2016-17	1421.80	956.78	465.01	1052.29	751.93	300.36
3)	2017-18	1601.83	877.39	724.44	1442.36	790.04	652.32
4)	2018-19	2822.63	875.67	1946.96	1814.05	648.11	1165.94
5)	2019-20	1649.07	841.10	807.97	988.08	762.33	225.75

கல்வி வரி			வசூல் சதவீதம்		
கேட்பு	வசூல்	நிலுவை	சொத்து வரி	குடிநீர் வரி	கல்வி வரி
(9)	(10)	(11)	(12)	(13)	(14)
<b>(ரூ. இடைச்சத்தில்)</b>					
281.66	181.45	100.21	67.90	64.42	64.42
467.68	334.19	133.49	67.29	71.45	71.46
471.32	309.86	161.46	54.77	54.77	65.74
806.24	288.05	518.19	31.02	35.72	35.73
436.72	336.94	99.78	51.00	77.15	77.15

**1) சொத்து வரி:**

சொத்துவரி நடப்பாண்டு கேட்பு ரூ. 1649.07 இலட்சம், கடந்தாண்டு கேட்பு ரூ.2822.63 இலட்சத்தை விட 41.58 % குறைந்துள்ளது. இதேபோன்று நடப்பாண்டு வசூல் ரூ.841.10 இலட்சம் கடந்தாண்டு வசூல் ரூ.875.67 இலட்சத்தை விட 4.11% குறைந்துள்ளது.

**2) குடிநீர் வரி:**

குடிநீர் வரி நடப்பாண்டு கேட்பு ரூ.988.08 இலட்சம், கடந்தாண்டு கேட்பு ரூ.1814.05 இலட்சத்தை விட 45.53% குறைந்துள்ளது. இதேபோன்று நடப்பாண்டு வசூல் ரூ.762.33 இலட்சம் கடந்தாண்டு வசூல் ரூ.648.11 இலட்சத்தை விட 17.62% உயர்ந்துள்ளது.

**3) கல்வி வரி:**

கல்வி வரி நடப்பாண்டு கேட்பு ரூ.436.72 இலட்சம், கடந்தாண்டு கேட்பு ரூ. 806.24 இலட்சத்தை விட 45.83% குறைந்துள்ளது. இதேபோன்று நடப்பாண்டு வசூல் ரூ.336.94 இலட்சம் கடந்தாண்டு வசூல் ரூ.288.05 இலட்சத்தை விட 16.97% உயர்ந்துள்ளது.

**4) தொழில் வரி:**

தொழில் வரி					
வ.எண்	ஆண்டு	கேட்பு	வசூல்	நிலுவை	வசூல் சதவீதம்
(1)	(2)	(3)	(4)	(5)	(6)
(ரூ. இலட்சத்தில்)					
1)	2015-16	735.24	354.10	381.14	48.16
2)	2016-17	889.46	360.77	528.69	40.56
3)	2017-18	1092.46	458.40	634.06	41.96
4)	2018-19	1141.83	401.93	739.90	35.20
5)	2019-20	1145.34	506.88	638.45	44.26

தொழில் வரி நடப்பாண்டு கேட்பு ரூ.1145.34 இலட்சம், கடந்தாண்டு கேட்பு ரூ.1141.83 இலட்சத்தை விட 0.31% உயர்ந்துள்ளது. இதேபோன்று நடப்பாண்டு வசூல் ரூ.506.88 இலட்சம் கடந்தாண்டு வசூல் ரூ.401.93 இலட்சத்தை விட 26.11% உயர்ந்துள்ளது.

**5) மொத்த வரவினம்:**

நடப்பாண்டு மொத்த வரவினம் ரூ.23881.11 இலட்சம், கடந்தாண்டு மொத்த வரவினம் ரூ.20911.92 இலட்சத்தை விட ரூ.2969.19 இலட்சம் உயர்ந்துள்ளது.

**6) மொத்த செலவினம்:**

நடப்பாண்டு மொத்த செலவினம் ரூ.36038.58 இலட்சம், கடந்தாண்டு மொத்த செலவினம் ரூ.40087.89 இலட்சம் மொத்த செலவினம் கடந்தாண்டை விட ரூ.4049.31 குறைந்துள்ளது.

**7) உபரி / பற்றாக்குறை:**

நடப்பாண்டு (2019-2020) மாநகராட்சியின் மொத்த வரவினம் / செலவினம் ஆய்வு செய்யப்பட்டதில் கீழ்க்குறிப்பிட்டவாறு மூன்று நிதிகளும் சேர்த்து ரூ.12157.47 இலட்சங்கள் பற்றாக்குறையில் முடிந்துள்ளது.

ஆண்டு	வருவாய் நிதி			குடிநீர் நிதி		
	வரவு	செலவு	உபரி / பற்றாக்குறை	வரவு	செலவு	உபரி / பற்றாக்குறை
(1)	(2)	(3)	(4)	(5)	(6)	(7)
(ரூ. இலட்சத்தில்)						
2018-19	17265.70	35107.66	(-)17841.95	2834.90	4507.47	(-)1672.57
2019-20	14974.68	30888.11	(-)15913.43	8442.69	4691.13	3751.56

கல்வி நிதி			மொத்தம் / பற்றாக்குறை
வரவு	செலவு	உபரி	
(8)	(9)	(10)	(11)
(ரூ. இலட்சத்தில்)			
811.32	472.76	338.56	(-)19175.97
463.74	459.34	4.40	(-)12157.47

**2.8.2 சொத்துக்கள் / பொறுப்புகள் - ஆய்வு:**

**1) முன்பணம் - திரும்ப பெறப்பட வேண்டியவை:**

கடந்தாண்டு முன்பணம் நிலுவை ரூ. 502.92 இலட்சம், நடப்பாண்டின் முன்பணம் நிலுவை ரூ.750.75 இலட்சம், முன்பணம் கடந்தாண்டை விட ரூ.247.83 இலட்சம் உயர்ந்துள்ளது.

**2) சொத்துக்கள்:**

கடந்தாண்டு சொத்துக்கள் மதிப்பு ரூ.78950.61 இலட்சம், நடப்பாண்டின் சொத்துக்கள் மதிப்பு ரூ.94575.61 இலட்சம் கடந்தாண்டைவிட நடப்பாண்டில் ரூ.15625.00 இலட்சம் சொத்துக்கள் மதிப்பு உயர்ந்துள்ளது.

**3) பொறுப்புகள்:**

**கடன்கள் - திரும்ப செலுத்த வேண்டியவை:**

கடந்தாண்டு கடன்கள் ரூ.14657.80 இலட்சம், நடப்பாண்டின் கடன்கள் ரூ.11755.76 இலட்சம் கடன்கள் கடந்தாண்டை விட நடப்பாண்டில் ரூ.2902.04 இலட்சம் குறைந்துள்ளது.

**4) சொத்துக்கள் / பொறுப்புகளில் திரண்ட உபரி / பற்றாக்குறை:**

நடப்பாண்டின் (2019-2020) மொத்த சொத்துக்கள் / பொறுப்புகளை ஆய்வு செய்ததில் கீழ்க்குறிப்பிடப்பட்டுள்ளவாறு மூன்று நிதிகளும் சேர்த்து ரூ.-47178.96 இலட்சம் பற்றாக்குறையில் முடிந்துள்ளது.

வ.எண்	ஆண்டு	வருவாய் நிதி	குடிநீர் நிதி	கல்வி நிதி	மொத்தம்	திரண்ட பற்றாக்குறை
(1)	(2)	(3)	(4)	(5)	(6)	(7)
(ரூ.இலட்சத்தில்)						
1)	2018-19	(-)19964.06	(-)13801.48	2084.22	(-)31681.32	(-)31681.32
2)	2019-20	(-)38545.43	(-)10740.74	2107.21	(-)47178.96	(-)47178.96

**5) முதலீடுகள்:**

ஈரோடு மாநகராட்சியில் 2019-20 ஆம் ஆண்டின் பல்வேறு நிதி நிறுவனங்கள் மற்றும் வங்கிகளில் முதலீடு (Investment) செய்யப்பட்டுள்ள தொகைகளின் விவரம் பின்வருமாறு:

வ.எண்	நிதி	ஆரம்ப இருப்பு	முதலீடுகள்	திரும்ப பெற்ற தொகை	இறுதி இருப்பு
(ரூ.இலட்சத்தில்)					
1)	வருவாய் நிதி	147.14	131.66	102.01	176.79
2)	குடிநீர் நிதி	0.00	19.41	0.00	19.41
3)	ஆரம்ப கல்வி நிதி	667.12	0.00	667.12	0.00
<b>மொத்தம்</b>		<b>814.26</b>	<b>151.07</b>	<b>769.13</b>	<b>196.20</b>

31.03.2020 அன்றைய நிலையில் இம்மாநகராட்சியின் முதலீடுகள் இருப்பு ரூ.196.20இலட்சம் ஆகும்.

**6) கடன்கள்:**

31.03.2020 அன்றைய நிலையில் மாநகராட்சியால் செலுத்தப்பட வேண்டிய கடன் நிலுவைத் தொகை ரூ.11755.76 இலட்சம் விவரம் பின்வருமாறு:

வ.எண்	தலைப்பு	31.03.2020 இல் நிலுவை (ரூ.இலட்சத்தில்)
1)	மாநில அரசின் வட்டியில்லா கடன்கள்	0.00
2)	மத்திய அரசின் கடன்கள்	27.75
3)	வட்டியுடன் கூடிய இதர கடன்கள் (TUFIDCO / TNUDF)	11728.01
<b>மொத்தம்</b>		<b>11755.76</b>

மாநகராட்சியின் வரிவருவாயைப் பெருக்கி கடன் நிலுவையைக் குறைக்க உரிய நடவடிக்கை மேற்கொள்ள வேண்டும்.



**ஈரோடு மாநகராட்சி**

**செலவினம்**

2018-19	கணக்குத் தலைப்பு	2019-2020			
		வருவாய் நிதி	குடிநீர் வழங்கல் (ம) வடிகால் நிதி	ஆரம்ப கல்வி நிதி	மொத்தம்
<b>(ரூ.இலட்சத்தில்)</b>					
6322.6	பணியாளர் செலவினம் (i) ஊதியம்	3924.69	759.75	73.56	4758.00
987.03	(ii) இதரவை	1813.75	660.36	216.71	2690.82
913.17	ஓய்வூதிய பயன்கள்	1347.00	0.00	0.00	1347.00
1553.23	இயக்க செலவுகள்	1789.02	1336.66	0.00	3125.68
1667.50	பழுது (ம) பராமரிப்புச் செலவினம்	286.73	785.46	0.00	1072.19
14033.97	திட்ட செலவுகள்	10446.99	0.00	12.87	10459.86
809.55	நிர்வாக செலவுகள்	411.11	8.11	4.82	424.04
1283.26	நிதி செலவுகள்	583.20	552.36	0.00	1135.56
12517.58	தேய்மானம்	10285.62	588.43	151.38	11025.43
40087.89	<b>மொத்தம்</b>	30888.11	4691.13	459.34	36038.58
0.00	<b>உபரி</b>	0.00	3751.56	4.40	3755.96
40087.89	<b>பெருமொத்தம்</b>	30888.11	8442.69	463.74	39794.54

**வரவினம்**

2018-19	கணக்குத் தலைப்பு	2019-2020			
		வருவாய் நிதி	குடிநீர் வழங்கல் (ம) வடிகால் நிதி	ஆரம்ப கல்வி நிதி	மொத்தம்
<b>(ரூ.இலட்சத்தில்)</b>					
5140.68	சொத்துவரி	1649.07	988.08	436.72	3073.87
986.90	இதர வரிகள்	919.32	102.20	0.00	1021.52
536.58	ஒதுக்கப்பட்ட வருவாய்	452.86	0.00	0.00	452.86
5148.53	பகிர்மான நிதி (மாநில நிதியாணையம்)	5147.46	0.00	0.00	5147.46
4133.75	சேவைக் கட்டணம்	2014.63	915.41	4.17	2934.21
4491.62	அரசு மானியம் (ம) பங்குத் தொகை	4063.05	6437	0.00	10500.05
92.54	சொத்து விற்பனை (ம) வாடகை வரவுகள்	80.20	0.00	0.00	80.20
381.32	இதர வரவுகள்	648.09	0.00	22.85	670.94
20911.92	<b>மொத்தம்</b>	14974.68	8442.69	463.74	23881.11
19175.97	<b>பற்றாக்குறை</b>	15913.43	0.00	0.00	15913.43
40087.89	<b>பெருமொத்தம்</b>	30888.11	8442.69	463.74	39794.54

**ஈரோடு மாநகராட்சி**

**பொறுப்புகள்**

2018-19	கணக்குத் தலைப்பு	2019-2020			
		வருவாய் நிதி	குடிநீர் வழங்கல் (ம) வடிகால் நிதி	ஆரம்ப கல்வி நிதி	மொத்தம்
<b>(ரூ.இலட்சத்தில்)</b>					
14657.80	கடன்கள்	4909.95	6845.81	0.00	11755.76
0.00	அரசு / நகராட்சி / தனிநபர் பங்குத் தொகை	55595.80	3801.26	1856.52	61253.58
79744.24	அரசு மானியம்	23695.71	33707.19	0.00	57402.90
49674.44	திரண்ட தேய்மானம்	54053.55	5710.72	935.60	60699.87
1994.07	வைப்புத் தொகை	1673.86	121.69	40.22	1835.77
2229.67	இதர பொறுப்புகள்	6312.11	1576.18	24.73	7913.02
6070.13	நிலுவைகள்	0.00	0.00	0.00	0.00
<b>154370.35</b>	<b>மொத்தம்</b>	<b>146240.98</b>	<b>51762.85</b>	<b>2857.07</b>	<b>200860.90</b>
<b>(-)31681.32</b>	திரண்ட உபரி / பற்றாக்குறை	<b>(-)38545.43</b>	<b>(-)10740.74</b>	<b>2107.21</b>	<b>(-)47178.96</b>
<b>122689.03</b>	<b>பெருமொத்தம்</b>	<b>107695.55</b>	<b>41022.11</b>	<b>4964.28</b>	<b>153681.94</b>

**சொத்துக்கள்**

2018-19	கணக்குத் தலைப்பு	2019-2020			
		வருவாய் நிதி	குடிநீர் வழங்கல் (ம) வடிகால் நிதி	ஆரம்ப கல்வி நிதி	மொத்தம்
<b>(ரூ.இலட்சத்தில்)</b>					
78950.61	நிலையான சொத்துக்கள்	81199.28	10157.95	3218.38	94575.61
32.26	இருப்பு	20.98	10.54	0.00	31.52
6364.32	வரிகள் (ம) கட்டணங்கள் வசூலிக்கப்பட வேண்டியவை	2167.10	885.60	320.90	3373.60
814.26	நிலையான வைப்புத்தொகை / முதலீடுகள்	176.79	19.41	0.00	196.20
502.92	முன்பணம்	745.7	5.05	0.00	750.75
5212.34	ரொக்கம் (ம) வங்கி இருப்பு	15562.84	758.90	147.41	16469.15
30812.32	இதர இனங்கள்	7822.86	29184.66	1277.59	38285.11
<b>122689.03</b>	<b>மொத்தம்</b>	<b>107695.55</b>	<b>41022.11</b>	<b>4964.28</b>	<b>153681.94</b>

**7) திருப்பூர் மாநகராட்சி**

**29. பொது:**

திருப்பூர் மாநகராட்சி சட்டம் 2008-இன் படி திருப்பூர் மாநகராட்சி ஏற்படுத்தப்பட்டது. இம்மாநகராட்சியின் மொத்தப் பரப்பளவு 159.35 ச.கி.மீ. இம்மாநகராட்சியின் மொத்த மக்கள் தொகை 8,79,060 இதில் ஆண்கள் 4,47,931 பெண்கள் 4,31,129 இம்மாநகராட்சியின் கட்டுப்பாட்டில் 4 மண்டலங்கள் செயல்படுகின்றன.

மண்டலம்	பெயர்
1)	15, வேலம்பாளையம்
2)	தொட்டிபாளையம்
3)	நல்லூர்
4)	ஆண்டிபாளையம்

**29.1 ஆண்டுக் கணக்குகள் - ஆய்வு:**

**வரவினம் - செலவினம் - ஆய்வு:**

**சொத்துவரி, குடிநீர் வரி மற்றும் கல்வி வரி கேட்பு, வசூல் மற்றும் நிலுவை விவரம்:**

திருப்பூர் மாநகராட்சியின் மொத்த சொத்து வரி விதிப்புகளின் எண்ணிக்கை 2,52,505 ஆகும். குடிநீர் இணைப்புகளின் எண்ணிக்கை 1,92,122 ஆகும்.

வ.எண்	ஆண்டு	சொத்துவரி			குடிநீர் வரி		
		கேட்பு	வசூல்	நிலுவை	கேட்பு	வசூல்	நிலுவை
(1)	(2)	(3)	(4)	(5)	(6)	(7)	(8)
(ரூ. இலட்சத்தில்)							
1)	2015-16	2533.72	2242.99	290.73	1020.46	905.90	114.56
2)	2016-17	2513.50	2332.13	181.37	1462.40	1356.88	105.52
3)	2017-18	3603.36	2445.75	1157.61	2096.50	1422.98	673.52
4)	2018-19	5515.67	2598.90	2916.77	3219.23	1516.85	1702.38
5)	2019-20	3155.67	2285.56	870.11	1845.12	1338.70	506.42

கல்வி வரி			வசூல் சதவீதம்		
கேட்பு	வசூல்	நிலுவை	சொத்து வரி	குடிநீர் வரி	கல்வி வரி
(9)	(10)	(11)	(12)	(13)	(14)
(ரூ. இலட்சத்தில்)					
137.12	121.73	15.39	88.77	88.77	88.78
196.51	182.33	14.18	92.78	92.78	92.78
281.72	191.21	90.51	67.87	67.87	67.87
429.77	202.49	227.28	47.12	47.12	47.12
247.17	179.33	67.84	72.43	72.55	72.55

**1) சொத்து வரி:**

சொத்துவரி நடப்பாண்டு கேட்பு ரூ.3155.67 இலட்சம், கடந்தாண்டு கேட்பு ரூ.5515.67 இலட்சத்தை விட 42.78% குறைந்துள்ளது. இதே போன்று நடப்பாண்டு வசூல் ரூ.2285.56 இலட்சம் கடந்தாண்டு வசூல் ரூ.2598.90 இலட்சத்தை விட 12.06% குறைந்துள்ளது.

**2) குடிநீர் வரி:**

குடிநீர் வரி நடப்பாண்டு கேட்பு ரூ.1845.12 இலட்சம், கடந்தாண்டு கேட்பு ரூ.3219.23 இலட்சத்தை விட 42.68% குறைந்துள்ளது. இதேபோன்று நடப்பாண்டு வசூல் ரூ.1338.70 இலட்சம் கடந்தாண்டு வசூல் ரூ.1516.85 இலட்சத்தை விட 11.74% குறைந்துள்ளது.

**3) கல்வி வரி:**

கல்வி வரி நடப்பாண்டு கேட்பு ரூ.247.17 இலட்சம், கடந்தாண்டு கேட்பு ரூ.429.77 இலட்சத்தை விட 42.48% குறைந்துள்ளது. இதே போன்று நடப்பாண்டு வசூல் ரூ.179.33 இலட்சம் கடந்தாண்டு வசூல் ரூ.202.49 இலட்சத்தை விட 11.43% குறைந்துள்ளது.

**4) தொழில் வரி:**

தொழில் வரி					
வ.எண்	ஆண்டு	கேட்பு	வசூல்	நிலுவை	வசூல் சதவீதம்
(1)	(2)	(3)	(4)	(5)	(6)
(ரூ. இலட்சத்தில்)					
1)	2015-16	292.81	233.72	59.09	79.82
2)	2016-17	321.81	253.82	68.00	78.87
3)	2017-18	335.40	232.00	103.39	69.17
4)	2018-19	258.47	212.14	46.33	82.08
5)	2019-20	270.67	233.91	36.76	86.42

தொழில் வரி நடப்பாண்டு கேட்பு ரூ.270.67 இலட்சம், கடந்தாண்டு கேட்பு ரூ.258.47 இலட்சத்தை விட 4.72% உயர்ந்துள்ளது. இதே போன்று நடப்பாண்டு வசூல் ரூ.233.91 இலட்சம் கடந்தாண்டு வசூல் ரூ.212.14 இலட்சத்தை விட 10.26% இலட்சம் உயர்ந்துள்ளது.

**5) மொத்த வரவினம்:**

நடப்பாண்டு மொத்த வரவினம் ரூ.22535.26 இலட்சம், கடந்தாண்டு மொத்த வரவினம் ரூ.32139.28 இலட்சத்தை விட ரூ.9604.02 இலட்சம் குறைந்துள்ளது.

**6) மொத்த செலவினம்:**

நடப்பாண்டு மொத்த செலவினம் ரூ.33540.22 இலட்சம், கடந்தாண்டு மொத்த செலவினம் ரூ.29695.50 இலட்சம் மொத்த செலவினம் கடந்தாண்டை விட ரூ.3844.72 இலட்சம் உயர்ந்துள்ளது.

**7) உபரி / பற்றாக்குறை:**

நடப்பாண்டு மாநகராட்சியின் மொத்த வரவினம் / செலவினம் ஆய்வு செய்யப்பட்டதில் கீழ்க்குறிப்பிட்டவாறு மூன்று நிதிகளும் சேர்த்து ரூ.11004.96 இலட்சங்கள் பற்றாக்குறையில் முடிந்துள்ளது.

ஆண்டு	வருவாய் நிதி			குடிநீர் நிதி		
	வரவு	செலவு	உபரி	வரவு	செலவு	பற்றாக்குறை
(1)	(2)	(3)	(4)	(5)	(6)	(7)
(ரூ. இலட்சத்தில்)						
2018-19	26184.77	20062.91	6121.86	5543.94	9359.48	(-)3815.54
2019-20	17682.11	20216.34	(-)2534.23	4598.75	12884.65	(-)8285.90

கல்வி நிதி			மொத்தம் உபரி/ பற்றாக்குறை
வரவு	செலவு	உபரி	
(8)	(9)	(10)	(11)
(ரூ. இலட்சத்தில்)			
440.57	303.11	137.46	2443.78
254.40	439.23	(-)184.83	(-)11004.96

**2.9.2 சொத்துக்கள் / பொறுப்புகள் - ஆய்வு:**

**1) முன்பணம் - திரும்ப பெறப்பட வேண்டியவை:**

கடந்தாண்டு முன்பணம் நிலுவை ரூ.18621.12 இலட்சம், நடப்பாண்டின் முன்பணம் நிலுவை ரூ.4935.35 இலட்சம், முன்பணம் கடந்தாண்டை விட ரூ.13685.77 இலட்சம் குறைந்துள்ளது.

**2) சொத்துக்கள்:**

கடந்தாண்டு சொத்துக்கள் மதிப்பு ரூ.116539.95 இலட்சம், நடப்பாண்டின் சொத்துக்கள் மதிப்பு ரூ.110594.37 இலட்சம் கடந்தாண்டைவிட நடப்பாண்டில் ரூ.5945.58 இலட்சம் சொத்துக்கள் குறைந்துள்ளது.

**3) பொறுப்புகள்:**

கடந்தாண்டு கடன்கள் ரூ.6461.63 இலட்சம், நடப்பாண்டின் கடன்கள் ரூ.5326.48 இலட்சம் கடன்கள் கடந்தாண்டை விட நடப்பாண்டில் ரூ.1135.15 இலட்சம் குறைந்துள்ளது.

**4) சொத்துக்கள் / பொறுப்புகளில் திரண்ட உபரி / பற்றாக்குறை:**

நடப்பாண்டின் மொத்த சொத்துக்கள் / பொறுப்புகளை ஆய்வு செய்ததில் கீழ்க்குறிப்பிடப்பட்டுள்ளவாறு மூன்று நிதிகளும் சேர்த்து ரூ.5413.60 இலட்சம் பற்றாக்குறையில் முடிந்துள்ளது.

வ.எண்	ஆண்டு	வருவாய் நிதி	குடிநீர் நிதி	கல்வி நிதி	மொத்தம்	திரண்ட உபரி / பற்றாக்குறை
(1)	(2)	(3)	(4)	(5)	(6)	(7)
(ரூ.இலட்சத்தில்)						
1)	2018-19	12555.30	(-)8080.44	370.70	4845.56	4845.56
2)	2019-20	10413.21	(-)17793.09	1966.28	(-)5143.60	(-)5413.60

**5) முதலீடுகள்:**

திருப்பூர் மாநகராட்சியில் 2019-20 ஆம் ஆண்டின் பல்வேறு நிதி நிறுவனங்கள் மற்றும் வங்கிகளில் முதலீடு (Investment) செய்யப்பட்டுள்ள தொகைகளின் விவரம் பின்வருமாறு:

வ.எண்	நிதி	ஆரம்ப இருப்பு	முதலீடுகள்	திரும்ப பெற்ற தொகை	இறுதி இருப்பு
(ரூ.இலட்சத்தில்)					
1)	வருவாய் மற்றும் மூலதனநிதி	6796.02	4883.45	10029.53	1649.94
2)	குடிநீர்நிதி	0.00	68.64	0.00	68.64
மொத்தம்		6796.02	4952.09	10029.53	1718.58

31.03.2020 அன்றைய நிலையில் இம்மாநகராட்சியின் முதலீடுகள் இருப்பு ரூ.1718.58 இலட்சம் ஆகும்.

**6) கடன்கள்:**

31.03.2020 அன்றைய நிலையில் மாநகராட்சியால் செலுத்தப்பட வேண்டிய கடன் நிலுவைத் தொகை ரூ.5326.48 இலட்சம் விவரம் பின்வருமாறு:

வ.எண்	தலைப்பு	31.03.2020ல் நிலுவை (ரூ.இலட்சத்தில்)
1)	மாநில அரசின் வட்டியில்லா கடன்கள்	0.00
2)	வட்டியுடன் கூடிய இதர கடன்கள் (TUFIDCO / TNUDF)	5326.48
மொத்தம்		5326.48

மாநகராட்சியின் வரிவருவாயைப் பெருக்கி கடன் நிலுவையைக் குறைக்க உரிய நடவடிக்கை மேற்கொள்ள வேண்டும்.

**திருப்பூர் மாநகராட்சி**  
**செலவினம்**

2018-19	கணக்குத் தலைப்பு	2019-20			
		வருவாய் நிதி	குடிநீர் வழங்கல் (ம) வடிகால் நிதி	ஆரம்ப கல்வி நிதி	மொத்தம்
<b>(ரூ.இலட்சத்தில்)</b>					
7235.05	பணியாளர் செலவினம் (i) ஊதியம்	4488.13	567.07	144.23	5199.43
0.00	(ii) இதரவை	177.20	0.00	0.00	177.20
0.00	ஓய்வூதிய பயன்கள்	1378.21	21.71	0.00	1399.92
1615.15	இயக்க செலவுகள்	1200.35	1302.78	0.00	2503.13
10723.42	பழுது (ம) பராமரிப்புச் செலவினம்	5160.76	9921.51	96.56	15178.83
5.74	திட்ட செலவுகள்	22.31	0.00	0.00	22.31
2349.49	நிர்வாக செலவுகள்	1273.56	362.09	15.27	1650.92
1081.16	நிதி செலவுகள்	513.69	0.02	0.00	513.71
6685.49	தேய்மானம்	6002.13	709.47	183.17	6894.77
29695.5	<b>மொத்தம்</b>	20216.34	12884.65	439.23	33540.22
2443.78	<b>உபரி</b>	0.00	0.00	0.00	0.00
32139.28	<b>பெருமொத்தம்</b>	20216.34	12884.65	439.23	33540.22

**வரவினம்**

2018-19	கணக்குத் தலைப்பு	2019-20			
		வருவாய் நிதி	குடிநீர் வழங்கல் (ம) வடிகால் நிதி	ஆரம்ப கல்வி நிதி	மொத்தம்
<b>(ரூ.இலட்சத்தில்)</b>					
8313.25	சொத்துவரி	3155.67	1845.12	247.17	5247.96
1109.89	இதர வரிகள்	270.67	0.00	0.00	270.67
712.68	ஒதுக்கப்பட்ட வருவாய்	519.79	0.00	0.00	519.79
0.00	பகிர்மான நிதி (மாநில நிதியாணையம்)	10327.18	0.00	0.00	10327.18
7463.98	சேவைக் கட்டணம்	2389.75	2180.27	149	4571.51
13527.14	அரசு மானியம் (ம) பங்குத் தொகை	251.61	0.00	0.00	251.61
97.35	சொத்து விற்பனை (ம) வாடகை வரவுகள்	282.15	4.50	0.00	286.65
94.99	<b>இதர வரவுகள்</b>	485.29	568.86	5.74	1059.89
32139.28	<b>மொத்தம்</b>	17682.11	4598.75	254.40	22535.26
0.00	<b>பற்றாக்குறை</b>	2534.23	8285.90	184.83	11004.96
32139.28	<b>பெருமொத்தம்</b>	20216.34	12884.65	439.23	33540.22

**திருப்பூர் மாநகராட்சி  
பொறுப்புகள்**

2018-19	கணக்குத் தலைப்பு	2019-20			
		வருவாய் நிதி	குடிநீர் வழங்கல் (ம) வடிகால் நிதி	ஆரம்ப கல்வி நிதி	மொத்தம்
<b>(ரு.இலட்சத்தில்)</b>					
6461.63	கடன்கள்	5326.48	0.00	0.00	5326.48
63628.16	அரசு / நகராட்சி / தனிநபர் பங்குத் தொகை	62353.51	0.00	0.00	62353.51
16530.98	அரசு மானியம்	0.00	58910.00	749.37	59659.37
63453.80	திரண்ட தேய்மானம்	63358.00	5717.96	1272.61	70348.57
3304.01	வைப்புத் தொகை	3516.30	1841.25	26.66	5384.21
10047.69	இதர பொறுப்புகள்	1773.09	12602.19	38.37	14413.65
18628.36	நிலுவைகள்	1246.17	1111.59	525.95	2883.71
<b>182054.63</b>	<b>மொத்தம்</b>	<b>137573.55</b>	<b>80182.99</b>	<b>2612.96</b>	<b>220369.50</b>
<b>4845.56</b>	<b>பற்றாக்குறை</b>	<b>10413.21</b>	<b>(-)17793.09</b>	<b>1966.28</b>	<b>(-) 5413.60</b>
<b>186900.19</b>	<b>பெருமொத்தம்</b>	<b>147986.76</b>	<b>62389.90</b>	<b>4579.24</b>	<b>214955.90</b>

**சொத்துக்கள்**

2018-19	கணக்குத் தலைப்பு	2019-20			
		வருவாய் நிதி	குடிநீர் வழங்கல் (ம) வடிகால் நிதி	ஆரம்ப கல்வி நிதி	மொத்தம்
<b>(ரு.இலட்சத்தில்)</b>					
116539.95	நிலையான சொத்துக்கள்	88895.74	17495.58	4203.05	110594.37
21.96	இருப்பு	363.24	0.00	0.00	363.24
8822.49	வரிகள் (ம) கட்டணங்கள் வசூலிக்கப்பட வேண்டியவை	7879.62	2166.82	150.48	10196.02
6796.02	நிலையான வைப்புத்தொகை / முதலீடுகள்	1649.94	68.64	0.00	1718.58
18621.12	முன்பணம்	4345.98	589.11	0.26	4935.35
14683.48	ரொக்கம் (ம) வங்கி இருப்பு	4881.28	(-)459.01	106.47	4528.74
21415.17	இதர இனங்கள்	39970.96	42528.76	118.98	82618.7
<b>186900.19</b>	<b>மொத்தம்</b>	<b>147986.76</b>	<b>62389.90</b>	<b>4579.24</b>	<b>214955.90</b>



8) வேலூர் மாநகராட்சி

2.10.பொது:

வேலூர் மாநகராட்சி சட்டம் 2008-இன் படி வேலூர் மாநகராட்சி ஏற்படுத்தப்பட்டது. இம்மாநகராட்சியின் மொத்தப் பரப்பளவு 87.94 ச.கி.மீ. இம்மாநகராட்சியின் மொத்தமக்கள் தொகை 5,04,079 இதில் ஆண்கள் 2,47,002 பெண்கள் 2,57,077 இம்மாநகராட்சியின் கட்டுப்பாட்டில் 4 மண்டலங்கள் செயல்படுகின்றன.

மண்டலம்	பெயர்
1)	தாராபடவேடு
2)	சத்துவாச்சாரி
3)	வேலூர் பழைய நகராட்சி
4)	சேண்பாக்கம்

2.10.1.ஆண்டுக் கணக்குகள்-ஆய்வு:

வரவினம் - செலவினம் - ஆய்வு:

சொத்துவரி, குடிநீர் வரி மற்றும் கல்விவரி கேட்பு வசூல் மற்றும் நிலுவை விவரம்:

வேலூர் மாநகராட்சியின் மொத்த சொத்துவரி விதிப்புகளின் எண்ணிக்கை 1,11,373 குடிநீர் இணைப்புகளின் எண்ணிக்கை 62,532.

வ.எண்	ஆண்டு	சொத்துவரி			குடிநீர் வரி		
		கேட்பு	வசூல்	நிலுவை	கேட்பு	வசூல்	நிலுவை
(1)	(2)	(3)	(4)	(5)	(6)	(7)	(8)
(ரூ. இலட்சத்தில்)							
1)	2015-16	592.20	405.03	187.17	510.44	348.93	161.51
2)	2016-17	673.92	416.65	227.27	580.88	384.98	195.90
3)	2017-18	852.75	503.45	349.30	735.13	433.00	302.13
4)	2018-19	1550.45	653.11	897.34	1336.37	563.67	772.70
5)	2019-20	845.10	500.33	344.77	728.53	431.32	297.21

கல்வி வரி			வசூல் சதவீதம்		
கேட்பு	வசூல்	நிலுவை	சொத்துவரி	குடிநீர் வரி	கல்வி வரி
(11)	(12)	(13)	(14)	(15)	(16)
(ரூ. இலட்சத்தில்)					
204.20	134.14	70.06	68.39	68.36	65.69
232.38	152.45	79.93	66.28	66.27	65.60
294.05	173.23	120.82	59.03	58.90	58.91
534.62	225.50	309.12	42.12	42.18	42.18
291.41	172.53	118.88	59.20	59.20	59.20

**1) சொத்துவரி:**

சொத்துவரி நடப்பாண்டு கேட்பு ரூ.845.10 இலட்சம், கடந்தாண்டு கேட்பு ரூ.1550.45 இலட்சத்தை விட 45.49% குறைந்துள்ளது. இதே போன்று நடப்பாண்டு வசூல் ரூ.500.33 இலட்சம் கடந்தாண்டு வசூல் ரூ. 653.11 இலட்சத்தை விட 23.39% குறைந்துள்ளது.

**2) குடிநீர்வரி:**

குடிநீர்வரி நடப்பாண்டு கேட்பு ரூ.728.53 இலட்சம், கடந்தாண்டு கேட்பு ரூ.1336.37 இலட்சத்தை விட 45.49 % குறைந்துள்ளது. இதே போன்று நடப்பாண்டு வசூல் ரூ.431.32 இலட்சம் கடந்தாண்டு வசூல் ரூ.563.67 இலட்சத்தை விட 23.48% குறைந்துள்ளது.

**3) கல்விவரி:**

கல்விவரி நடப்பாண்டு கேட்பு ரூ.291.41 இலட்சம், கடந்தாண்டு கேட்பு ரூ.534.62 இலட்சத்தை விட 45.49% குறைந்துள்ளது. இதே போன்று நடப்பாண்டு வசூல் ரூ.172.53 இலட்சம் கடந்தாண்டு வசூல் ரூ.225.50 இலட்சத்தை விட 23.49 % குறைந்துள்ளது.

**4) தொழில்வரி:**

தொழில்வரி					
வ.எண்	ஆண்டு	கேட்பு	வசூல்	நிலுவை	வசூல் சதவீதம்
(1)	(2)	(3)	(4)	(5)	(6)
(ரூ. இலட்சத்தில்)					
1)	2015-16	496.28	426.10	70.18	85.86
2)	2016-17	580.82	539.55	41.27	92.89
3)	2017-18	626.44	617.79	8.65	98.62
4)	2018-19	602.18	565.70	36.48	93.94
5)	2019-20	642.34	607.55	34.79	94.58

தொழில்வரி நடப்பாண்டு கேட்பு ரூ. 642.34 இலட்சம், கடந்தாண்டு கேட்பு ரூ.602.18 இலட்சத்தை விட 6.67% உயர்ந்துள்ளது. இதே போன்று நடப்பாண்டு வசூல் ரூ. 607.55 இலட்சம் கடந்தாண்டு வசூல் ரூ. 565.70 இலட்சத்தை விட 7.40% உயர்ந்துள்ளது.

**5) மொத்த வரவினம்:**

நடப்பாண்டு மொத்த வரவினம் ரூ. 13642.32 இலட்சம், கடந்தாண்டு மொத்த வரவினம் ரூ.13438.67 இலட்சத்தை விட ரூ. 203.65 இலட்சம் உயர்ந்துள்ளது.

**6) மொத்த செலவினம்:**

நடப்பாண்டு மொத்த செலவினம் ரூ.20439.56 இலட்சம், கடந்தாண்டு மொத்த செலவினம் ரூ.22075.47 இலட்சம் மொத்த செலவினம் கடந்தாண்டை விட ரூ.1635.91 இலட்சம் குறைந்துள்ளது.

**7) உபரி / பற்றாக்குறை:**

நடப்பாண்டு மாநகராட்சியின் மொத்த வரவினம் / செலவினம் ஆய்வு செய்யப்பட்டதில் கீழ்க்குறிப்பிட்டவாறு மூன்று நிதிகளும் சேர்த்து ரூ. 6797.24 இலட்சங்கள் பற்றாக்குறையில் முடிந்துள்ளது.

ஆண்டு	வருவாய்நிதி			குடிநீர் நிதி		
	வரவு	செலவு	பற்றாக்குறை	வரவு	செலவு	உபரி
(1)	(2)	(3)	(4)	(5)	(6)	(7)
(ரூ. இலட்சத்தில்)						
2018-19	11113.11	18001.61	(-)6888.50	1789.68	3964.32	(-)2174.64
2019-20	10982.61	14231.37	(-)3248.76	2367.71	5996.05	(-)3628.34

ஆண்டு	கல்விநிதி			மொத்தம் / பற்றாக்குறை
	வரவு	செலவு	உபரி	
	(8)	(9)	(10)	(11)
(ரூ. இலட்சத்தில்)				
2018-19	535.88	109.54	426.34	(-)8636.80
2019-20	292.00	212.14	79.86	(-)6797.24

**2.10.2. சொத்துக்கள் / பொறுப்புகள்-ஆய்வு:**

**1) முன்பணம் - திரும்ப பெறப்பட வேண்டியவை:**

கடந்தாண்டு முன்பணம் நிலுவை ரூ.63696.16 இலட்சம், நடப்பாண்டின் முன்பணம் நிலுவை ரூ.68246.58 இலட்சம், முன்பணம் கடந்தாண்டை விட ரூ.4550.42 இலட்சம் உயர்ந்துள்ளது.

**2) சொத்துக்கள்:**

கடந்தாண்டு சொத்துக்கள் மதிப்பு ரூ. 36144.86 இலட்சம், நடப்பாண்டின் சொத்துக்கள் மதிப்பு ரூ.47092.17 இலட்சம் கடந்தாண்டை விட நடப்பாண்டில் ரூ.10947.31 இலட்சம் சொத்துக்கள் மதிப்பு உயர்ந்துள்ளது.

**3) பொறுப்புக்கள்:**

**கடன்கள்- திரும்ப செலுத்த வேண்டியவை:**

கடந்தாண்டு கடன்கள் ரூ. 49329.04 இலட்சம், நடப்பாண்டின் கடன்கள் ரூ.47878.28 இலட்சம் கடன்கள் கடந்தாண்டை விட நடப்பாண்டில் ரூ. 1450.76 இலட்சம் குறைந்துள்ளது.

**4) சொத்துக்கள் / பொறுப்புகளில் திரண்ட உபரி / பற்றாக்குறை:**

நடப்பாண்டின் மொத்த சொத்துக்கள் / பொறுப்புகளை ஆய்வு செய்ததில் கீழ்க்குறிப்பிடப்பட்டுள்ளவாறு மூன்று நிதிகளும் சேர்த்து ரூ.34409.42 இலட்சம் திரண்ட பற்றாக்குறையில் முடிந்துள்ளது.

வ. எண்	ஆண்டு	வருவாய்நிதி	குடிநீர் நிதி	கல்வி நிதி	மொத்தம்	திரண்டஉபரி / பற்றாக்குறை
(1)	(2)	(3)	(4)	(5)	(6)	(7)
(ரூ.இலட்சத்தில்)						
1)	2018-19	(-)25190.08	(-)2711.04	2197.88	(-)25703.24	(-)25703.24
2)	2019-20	(-)29240.35	(-)7376.44	2207.37	(-)34409.42	(-)34409.42

**5) முதலீடுகள்:**

வேலூர் மாநகராட்சியில் 2019-20 ஆம் ஆண்டின் பல்வேறு நிதி நிறுவனங்கள் மற்றும் வங்கிகளில் முதலீடு (Investment) செய்யப்பட்டுள்ள தொகைகளின் விவரம் பின்வருமாறு:

வ. எண்	நிதி	ஆரம்ப இருப்பு	முதலீடுகள்	திரும்பபெற்ற தொகை	இறுதி இருப்பு
(ரூ.இலட்சத்தில்)					
1)	வருவாய் நிதி	24797.20	14238.11	18378.90	20656.41
2)	குடிநீர் நிதி	209.33	1449.05	400.39	1257.99
<b>மொத்தம்</b>		<b>25006.53</b>	<b>15687.16</b>	<b>18779.29</b>	<b>21914.40</b>

31.03.2020 அன்றைய நிலையில் இம்மாநகராட்சியின் முதலீடுகள் இருப்பு ரூ.21914.40 இலட்சம் ஆகும்.

**6) கடன்கள்:**

31.03.2020 அன்றைய நிலையில் மாநகராட்சியால் செலுத்தப்பட வேண்டிய கடன் நிலுவைத் தொகை ரூ.47878.28 இலட்சம் விவரம் பின்வருமாறு:

வ. எண்	தலைப்பு	31.03.2020 ல் நிலுவை (ரூ.இலட்சத்தில்)
1)	மாநில அரசின் வட்டியில்லா கடன்கள்	284.90
2)	வட்டியுடன் கூடிய இதர கடன்கள் (TUFIDCO / TNUDE)	46307.01
3)	UGSS	1238.65
4)	SPLROAD	47.72
<b>மொத்தம்</b>		<b>47878.28</b>

மாநகராட்சியின் வரிவருவாயை பெருக்கி கடன் நிலுவையைக் குறைக்க உரிய நடவடிக்கை மேற்கொள்ள வேண்டும்.

**வேலூர் மாநகராட்சி  
செலவினம்**

2018-19	கணக்குத் தலைப்பு	2019-20			
		வருவாய் நிதி	குடிநீர் வழங்கல் (ம) வடிகால் நிதி	ஆரம்ப கல்வி நிதி	மொத்தம்
(ரூ.இலட்சத்தில்)					
2862.37	பணியாளர் செலவினம் (i) ஊதியம்	5281.50	148.69	0.00	5430.19
310.43	(ii) இதரவை	0.00	0.00	0.00	0.00
1556.87	ஓய்வூதிய பயன்கள்	2028.36	0.00	0.00	2028.36
3.85	இயக்க செலவுகள்	0.00	3.17	9.67	12.84
10156.12	பழுது (ம) பராமரிப்புச் செலவினம்	1709.53	2329.98	156.94	4196.45
262.81	திட்ட செலவுகள்	560.34	0.00	0.00	560.34
1552.20	நிர்வாக செலவுகள்	1426.72	1.08	-23.29	1404.51
-10.77	நிதி செலவுகள்	0.00	2852.40	0.02	2852.42
5381.69	தேய்மானம்	3224.92	660.73	68.80	3954.45
22075.47	மொத்தம்	14231.37	5996.05	212.14	20439.56
0.00	உபரி	0.00	0.00	79.86	79.86
22075.47	பெருமொத்தம்	14231.37	5996.05	292.00	20519.42

**வரவினம்**

2018-19	கணக்குத் தலைப்பு	2019-20			
		வருவாய் நிதி	குடிநீர் வழங்கல் (ம) வடிகால் நிதி	ஆரம்ப கல்வி நிதி	மொத்தம்
(ரூ.இலட்சத்தில்)					
4023.63	சொத்துவரி	845.10	728.53	291.41	1865.04
1287.10	இதர வரிகள்	2112.10	0.00	0.00	2112.10
0.00	ஒதுக்கப்பட்ட வருவாய்	0.00	0.00	0.00	0.00
5070.16	பகிர்மான நிதி (மாநில நிதியாணையம்)	5035.00	0.00	0.00	5035.00
446.77	சேவைக் கட்டணம்	0.00	1612.83	0.00	1612.83
0.00	அரசு மானியம் (ம) பங்குத் தொகை	0.00	0.00	0.00	0.00
0.00	சொத்து விற்பனை (ம) வாடகை வரவுகள்	0.00	0.05	0.00	0.05
2611.01	இதர வரவுகள்	2990.41	26.30	0.59	3017.30
13438.67	மொத்தம்	10982.61	2367.71	292.00	13642.32
8636.80	பற்றாக்குறை	3248.76	3628.34	0.00	6877.10
22075.47	பெருமொத்தம்	14231.37	5996.05	292.00	20519.42

**வேலூர் மாநகராட்சி  
பொறுப்புகள்**

2018-19	கணக்குத் தலைப்பு	2019-20			
		வருவாய் நிதி	குடிநீர் வழங்கல் (ம) வடிகால் நிதி	ஆரம்ப கல்வி நிதி	மொத்தம்
<b>(ரூ.இலட்சத்தில்)</b>					
49329.04	கடன்கள்	65.90	47812.38	0.00	47878.28
11282.44	அரசு / நகராட்சி / தனிநபர் பங்குத் தொகை	5753.96	9664.90	488.52	15907.38
75135.81	அரசு மானியம்	99384.85	5228.53	0.00	104613.38
0.00	திரண்ட தேய்மானம்	0.00	0.00	0.00	0.00
7941.36	வைப்புத் தொகை	8643.60	766.68	76.54	9486.82
6974.00	இதர பொறுப்புகள்	7210.08	231.55	4.18	7445.81
468.38	நிலுவைகள்	0.18	731.61	2.74	734.53
151131.03	<b>மொத்தம்</b>	121058.57	64435.65	571.98	186066.20
(-)25703.24	<b>திரண்ட பற்றாக்குறை</b>	(-)29240.35	(-)7376.44	2207.37	(-)34409.42
125427.79	<b>பெருமொத்தம்</b>	91818.22	57059.21	2779.35	151656.78

**சொத்துக்கள்**

2018-19	கணக்குத் தலைப்பு	2019-20			
		வருவாய் நிதி	குடிநீர் வழங்கல் (ம) வடிகால் நிதி	ஆரம்ப கல்வி நிதி	மொத்தம்
<b>(ரூ.இலட்சத்தில்)</b>					
36144.86	நிலையான சொத்துக்கள்	29078.56	16514.71	1498.90	47092.17
0.00	இருப்பு	0.00	0.00	0.00	0.00
4755.55	வரிகள் (ம) கட்டணங்கள் வசூலிக்கப்பட வேண்டியவை	3174.99	1039.20	422.48	4636.67
25006.53	நிலையான வைப்புத்தொகை / முதலீடுகள்	20656.41	1257.99	0.00	21914.40
63696.16	முன்பணம்	5879.72	62366.86	0.00	68246.58
10478.51	ரொக்கம் (ம) வங்கி இருப்பு	23384.23	1941.40	285.62	25611.25
-14653.82	இதர இனங்கள்	9644.31	-26060.95	572.35	-15844.29
125427.79	<b>மொத்தம்</b>	91818.22	57059.21	2779.35	151656.78

2.0.3.1. வேலூர் மாநகராட்சி - வருவாய் மற்றும் மூலதன நிதி -சொத்துவரி - குடியிருப்பு கட்டிடங்களுக்கு சொத்துவரி விதித்தது - புதை வடிகால் இணைப்பு விண்ணப்பத்தின்படி களத்தில் பொறியாளர்களால் நேரடி ஆய்வு செய்து சான்று வழங்கப்பட்ட கட்டிட பரப்பளவை விட வெகு குறைவான பரப்பளவிற்கு சொத்துவரி விதித்தது - தொடர் வருவாய் இழப்பு ரூ.20.21 இலட்சம்.

பத்தி எண்.10/2019-20:

வேலூர் மாநகராட்சிக்குட்பட்ட நான்கு மண்டலங்களில் 2019-20ஆம் ஆண்டுக்கான புதைவடிகால் இணைப்பு அளித்தமைக்கான விண்ணப்பம், கோப்பு மற்றும் அதனுடன் இணைக்கப்பட்ட சொத்துவரிக்கான கேட்பு வதல் ரசீது ஆகியவற்றை ஒப்பிட்டு சரிபார்த்ததில் கீழ்க்காணும் குறைபாடுகள் காரணமாக சொத்துவரியில் வருவாய் இழப்பு ஏற்படுத்தப்பட்டுள்ள விவரம் அறியப்பட்டது. மாநகராட்சி செயற்பொறியாளரால் நேரடியாக ஆய்வு செய்து அளிக்கப்பட்ட புதைவடிகால் அனுமதி ஆணையில் சான்றளிக்கப்பட்ட குடியிருப்பு கட்டிடங்களுக்கான வரைபட மற்றும் தெரிவிக்கப்பட்ட கட்டிட அளவுகளை, அக்கட்டிடங்களுக்கு சொத்துவரி நிர்ணயம் செய்யப்பட்ட கணக்கீட்டுத்தொடர்டன் ஒப்பிட்டு சரிபார்த்ததில் கீழ்க்காணும் விவரப்படியான 92 கட்டிடங்களின் அளவுகள் குறைக்கப்பட்டு, சொத்துவரி மிக குறைவாக நிர்ணயம் செய்யப்பட்டுள்ளது கடுங்குறைபாடாகும்.

இதனால் மாநகராட்சிக்கு 2019-20 இரு அரையாண்டுகள் மற்றும் 2020-21 இரு அரையாண்டுகள் என நான்கு அரையாண்டுகளுக்கு, சொத்துவரி வருவாயில் ரூ.2021304/- இழப்பு ஏற்பட்டுள்ளது. இவ்விழப்பினை உரிய கட்டிட உரிமையாளரிடமிருந்து வதல் செய்யப்பட வேண்டும். தவறும்பட்சத்தில் சொத்துவரியினை குறைத்து மற்றும் தவறாக கணக்கிட்ட வரிதண்டலர், வருவாய் ஆய்வர், மண்டல மேலாளர் மற்றும் மண்டல அலுவலரிடமிருந்து பிடித்தம் செய்யப்படுவதுடன் 92 கட்டிடங்களின் சொத்துவரி உரியவாறு கணக்கீட்டு சரியான கேட்பு எழுப்பப்பட வேண்டும்.

92 கட்டிடங்களின் கட்டிட உரிம ஆணையில் அனுமதிக்கப்பட்ட கட்டிட அளவுகளை காட்டிலும், அனுமதியின்றி கூடுதலாக கட்டப்பட்ட கட்டிடங்களை மாநகராட்சி சட்ட விதிகளின்படி அகற்றிட நடவடிக்கைகள் மேற்கொள்ளப்பட வேண்டும் அல்லது அரசின் பிழைப்பொருத்தல் ஆணை பெற்று உரியவாறு கூடுதல் கட்டிடங்களை முறைபடுத்திடவும் கூடுதல் கட்டிடங்களுக்கான கட்டணங்களை தண்ட கட்டணத்துடன் வதலித்து மாநகராட்சியில் உரிய கணக்கில் செலுத்திடவுடம் நடவடிக்கை மேற்கொள்ளப்பட வேண்டும்.

பதிலுரை:

இவ்வலுவலக ந.க.எண். 13312/நத4/2021, நாள்.25.08.2021-இன் வழி நகராட்சி நிர்வாக இயக்குநருக்கு இப்பத்தியின் விவரம் தெரிவிக்கப்பட்டது. பத்தியில் குறிப்பிட்ட சொத்துவரி இனங்களுக்கு சொத்துவரி மீள உயர்த்த உரிய நடவடிக்கை மேற்கொள்ளப்பட்டு வருவதாக வேலூர் மாநகராட்சியிலிருந்து இடைக்கால பதில் அளிக்கப்பட்டுள்ளது.

**9) தூத்துக்குடி மாநகராட்சி**

**2.11. பொது:**

தூத்துக்குடி மாநகராட்சி சட்டம் 2008-இன் படி தூத்துக்குடி மாநகராட்சி ஏற்படுத்தப்பட்டது. இம்மாநகராட்சியின் மொத்தப் பரப்பளவு 13.47 ச.கி.மீ. இம்மாநகராட்சியின் மொத்த மக்கள் தொகை 372408 இதில் ஆண்கள் 186515 பெண்கள் 185893 இம்மாநகராட்சியின் கட்டுப்பாட்டில் 4 மண்டலங்கள் செயல்படுகின்றன.

மண்டலம்	பெயர்
1)	வடக்கு மண்டலம்
2)	மேற்கு மண்டலம்
3)	கிழக்கு மண்டலம்
4)	தெற்கு மண்டலம்

**2.11.1. ஆண்டுக் கணக்குகள் - ஆய்வு:**

**வரவினம் - செலவினம் - ஆய்வு:**

**சொத்துவரி, குடிநீர் வரி மற்றும் கல்வி வரி கேட்பு, வசூல் மற்றும் நிலுவை விவரம்:**

தூத்துக்குடி மாநகராட்சியின் மொத்த சொத்து வரி விதிப்புகளின் எண்ணிக்கை 1,47,259 குடிநீர் இணைப்புகளின் எண்ணிக்கை 79,024.

வ.எண்	ஆண்டு	சொத்துவரி			குடிநீர் வரி		
		கேட்பு	வசூல்	நிலுவை	கேட்பு	வசூல்	நிலுவை
(1)	(2)	(3)	(4)	(5)	(6)	(7)	(8)
(ரூ. இலட்சத்தில்)							
1)	2015-16	627.98	473.86	154.12	490.81	370.36	120.45
2)	2016-17	661.34	493.50	167.84	516.89	385.71	131.18
3)	2017-18	781.03	623.22	157.81	610.43	487.09	123.34
4)	2018-19	1884.00	484.00	1400.00	1472.34	378.57	1093.77
5)	2019-20	883.20	626.93	256.27	690.68	490.27	200.41

கல்வி வரி			வசூல் சதவீதம்		
கேட்பு	வசூல்	நிலுவை	சொத்துவரி	குடிநீர் வரி	கல்வி வரி
(9)	(10)	(11)	(12)	(13)	(14)
(ரூ. இலட்சத்தில்)					
180.50	136.20	44.30	75.46	75.46	75.46
190.08	141.84	48.24	74.62	74.62	74.62
224.48	179.12	45.36	79.79	79.79	79.79
541.44	139.21	402.23	25.69	25.71	25.71
254.04	180.33	73.71	70.98	70.98	70.98



**1) சொத்து வரி:**

சொத்துவரி நடப்பாண்டு கேட்பு ரூ. 883.20 இலட்சம், கடந்தாண்டு கேட்பு ரூ.1884.00 இலட்சத்தை விட 53.12 % குறைந்துள்ளது. இதேபோன்று நடப்பாண்டு வசூல் ரூ.626.93 இலட்சம் கடந்தாண்டு வசூல் ரூ.484.00 இலட்சத்தை விட 29.53% உயர்ந்துள்ளது.

**2) குடிநீர் வரி:**

குடிநீர் வரி நடப்பாண்டு கேட்பு ரூ.690.68 இலட்சம், கடந்தாண்டு கேட்பு ரூ.1472.34 இலட்சத்தை விட 53.08 % குறைந்துள்ளது. இதேபோன்று நடப்பாண்டு வசூல் ரூ.490.27 இலட்சம் கடந்தாண்டு வசூல் ரூ.378.57 இலட்சத்தை விட 29.50 % உயர்ந்துள்ளது.

**3) கல்வி வரி:**

கல்வி வரி நடப்பாண்டு கேட்பு ரூ.254.04 இலட்சம், கடந்தாண்டு கேட்பு ரூ.541.44 இலட்சத்தை விட 53.08 % குறைந்துள்ளது. இதேபோன்று நடப்பாண்டு வசூல் ரூ.180.33 இலட்சம் கடந்தாண்டு வசூல் ரூ.139.21 இலட்சத்தை விட 29.53 % உயர்ந்துள்ளது.

**4) தொழில் வரி:**

தொழில் வரி					
வ.எண்	ஆண்டு	கேட்பு	வசூல்	நிலுவை	வசூல் சதவீதம்
(1)	(2)	(3)	(4)	(5)	(6)
(ரூ. இலட்சத்தில்)					
1)	2015-16	342.19	311.93	30.26	91.16
2)	2016-17	353.32	324.34	28.98	91.80
3)	2017-18	336.38	296.30	40.08	88.08
4)	2018-19	346.92	298.03	48.89	85.91
5)	2019-20	380.91	318.29	62.62	83.56

தொழில் வரி நடப்பாண்டு கேட்பு ரூ. 380.91 இலட்சம், கடந்தாண்டு கேட்பு ரூ.346.92 இலட்சத்தை விட 9.79 % உயர்ந்துள்ளது. இதேபோன்று நடப்பாண்டு வசூல் ரூ.318.29 இலட்சம் கடந்தாண்டு வசூல் ரூ.298.03 இலட்சத்தை விட 6.80 % உயர்ந்துள்ளது.

**5) மொத்த வரவினம்:**

நடப்பாண்டு மொத்த வரவினம் ரூ.11773.80 இலட்சம், கடந்தாண்டு மொத்த வரவினம் ரூ.14527.56 இலட்சத்தை விட ரூ.2753.76 இலட்சம் குறைந்துள்ளது.

**6) மொத்த செலவினம்:**

நடப்பாண்டு மொத்த செலவினம் ரூ.16131.21 இலட்சம், கடந்தாண்டு மொத்த செலவினம் ரூ.16556.11 இலட்சம் மொத்த செலவினம் கடந்தாண்டை விட ரூ.424.90 இலட்சம் குறைந்துள்ளது.

**7) உபரி / பற்றாக்குறை:**

நடப்பாண்டு மாநகராட்சியின் மொத்த வரவினம் / செலவினம் ஆய்வு செய்யப்பட்டதில் கீழ்க்குறிப்பிட்டவாறு மூன்று நிதிகளும் சேர்த்து ரூ. 4357.41 இலட்சங்கள் பற்றாக்குறையில் முடிந்துள்ளது.

ஆண்டு	வருவாய் நிதி			குடிநீர் நிதி		
	வரவு	செலவு	பற்றாக்குறை	வரவு	செலவு	பற்றாக்குறை
(1)	(2)	(3)	(4)	(5)	(6)	(7)
(ரூ. இலட்சத்தில்)						
2018-19	9456.56	12564.13	(-)3107.57	4509.55	3821.13	688.42
2019-20	7694.93	11910.01	(-)4215.08	3794.78	4033.61	(-)238.83

கல்வி நிதி			மொத்தம் பற்றாக்குறை
வரவு	செலவு	பற்றாக்குறை	
(8)	(9)	(10)	(11)
(ரூ. இலட்சத்தில்)			
561.45	170.85	390.60	(-)2028.55
284.09	187.59	96.50	(-)4357.41

**2.11.2 சொத்துக்கள் / பொறுப்புகள் - ஆய்வு:**

**1) முன்பணம் - திரும்ப பெறப்பட வேண்டியவை:**

கடந்தாண்டு முன்பணம் நிலுவை ரூ. 1006.69 இலட்சம், நடப்பாண்டின் முன்பணம் நிலுவை ரூ.9464.86 இலட்சம், முன்பணம் கடந்தாண்டை விட ரூ.8458.17 இலட்சம் உயர்ந்துள்ளது.

**2) சொத்துக்கள்:**

கடந்தாண்டு சொத்துக்கள் மதிப்பு ரூ.69049.53 இலட்சம், நடப்பாண்டின் சொத்துக்கள் மதிப்பு ரூ.55372.16 இலட்சம் கடந்தாண்டைவிட நடப்பாண்டில் ரூ.13677.37 இலட்சம் சொத்துக்கள் மதிப்பு குறைந்துள்ளது.

**3) பொறுப்புகள்:**

**கடன்கள் - திரும்ப செலுத்த வேண்டியவை:**

கடந்தாண்டு கடன்கள் ரூ.8744.33 இலட்சம், நடப்பாண்டின் கடன்கள் ரூ.8925.67 இலட்சம் கடன்கள் கடந்தாண்டை விட நடப்பாண்டில் ரூ.181.34 இலட்சம் உயர்ந்துள்ளது.

**4) சொத்துக்கள் / பொறுப்புகளில் திரண்ட உபரி / பற்றாக்குறை:**

நடப்பாண்டின் மொத்த சொத்துக்கள் / பொறுப்புகளை ஆய்வு செய்ததில் கீழ்க்குறிப்பிடப்பட்டுள்ளவாறு மூன்று நிதிகளும் சேர்த்து ரூ.12461.99 இலட்சம் திரண்ட பற்றாக்குறையில் முடிந்துள்ளது.

வ. எண்	ஆண்டு	வருவாய் நிதி	குடிநீர் நிதி	கல்வி நிதி	மொத்தம்	திரண்ட உபநி / பற்றாக்குறை
(1)	(2)	(3)	(4)	(5)	(6)	(7)
(ரூ. இலட்சத்தில்)						
1	2018-19	(-)12985.48	5102.71	2316.78	(-)5565.99	(-)5565.99
2	2019-20	(-)19162.83	4671.21	2029.63	(-)12461.99	(-)12461.99

**5) முதலீடுகள்:**

தூத்துக்குடி மாநகராட்சியில் 2019-20 ஆம் ஆண்டின் பல்வேறு நிதி நிறுவனங்கள் மற்றும் வங்கிகளில் முதலீடு (Investment) செய்யப்பட்டுள்ள தொகைகளின் விவரம் பின்வருமாறு:

வ.எண்	நிதி (கணக்கு குறியீடு)	ஆரம்ப இருப்பு	முதலீடுகள்	திரும்ப பெற்ற தொகை	இறுதி இருப்பு
(ரூ.இலட்சத்தில்)					
1)	வருவாய் நிதி	177.05	89.98	266.98	0.05
2)	குடிநீர் நிதி	8181.99	714.49	2317.13	6579.35
3)	கல்வி நிதி	322.02	14.11	0.00	336.13
<b>மொத்தம்</b>		<b>8681.06</b>	<b>818.58</b>	<b>2584.11</b>	<b>6915.53</b>

31.03.2020 அன்றைய நிலையில் இம்மாநகராட்சியின் முதலீடுகள் இருப்பு ரூ.6915.53 இலட்சம்

ஆகும்.

**6) கடன்கள்:**

31.03.2020 அன்றைய நிலையில் மாநகராட்சியால் செலுத்தப்பட வேண்டிய கடன் நிலுவைத் தொகை ரூ.8925.67 இலட்சம் விவரம் பின்வருமாறு:

வ.எண்	தலைப்பு	31.03.2020 இல் நிலுவை (ரூ.இலட்சத்தில்)
1)	மாநில அரசின் வட்டியில்லா கடன்கள்	0.00
2)	வட்டியுடன் கூடிய இதர கடன்கள் (TUFIDCO / TNUDF)	8925.67
<b>மொத்தம்</b>		<b>8925.67</b>

மாநகராட்சியின் வரிவருவாயைப் பெருக்கி கடன் நிலுவையைக் குறைக்க உரிய நடவடிக்கை மேற்கொள்ள வேண்டும்.

**தூத்துக்குடி மாநகராட்சி**

**செலவினம்**

2018-19	கணக்குத்தலைப்பு	2019-20			
		வருவாய் நிதி	குடிநீர் வழங்கல் (ம) வடிகால் நிதி	ஆரம்ப கல்வி நிதி	மொத்தம்
<b>(ரு.இடைச்சத்தில்)</b>					
3274.16	பணியாளர்செலவினம் (i) ஊதியம்	3850.50	355.83	24.07	4230.40
0.00	(ii) இதரவை	0.00	0.00	0.00	0.00
1329.81	ஓய்வூதியப்பயன்கள்	1528.65	0.00	0.00	1528.65
2546.53	இயக்க செலவுகள்	2152.15	981.61	45.99	3179.75
395.87	பழுது (ம) பராமரிப்புச் செலவினம்	1258.92	0.00	0.00	1258.92
1879.82	திட்ட செலவுகள்	6.48	0.00	0.00	6.48
420.49	நிர்வாகசெலவுகள்	265.49	10.81	4.66	280.96
1792.22	நிதிச்செலவுகள்	166.84	1455.70	59.17	1681.71
4917.21	தேய்மானம்	2680.98	1229.66	53.70	3964.34
0.00	இதரம்	0.00	0.00	0.00	0.00
16556.11	<b>மொத்தம்</b>	11910.01	4033.61	187.59	16131.21
0.00	<b>உபரி</b>	0.00	0.00	96.50	96.50
16556.11	<b>பெருமொத்தம்</b>	11910.01	4033.6140	284.09	16227.71

**வரவினம்**

2018-19	கணக்குத் தலைப்பு	2019-20			
		வருவாய் நிதி	குடிநீர் வழங்கல் (ம) வடிகால் நிதி	ஆரம்ப கல்வி நிதி	மொத்தம்
<b>(ரு.இடைச்சத்தில்)</b>					
3897.59	சொத்துவரி	883.20	690.68	254.04	1827.92
3519	இதரவரிகள்	380.91	0.00	0.00	380.91
356.67	ஒதுக்கப்பட்ட வருவாய்	333.28	0.00	0.00	333.28
3738.38	பகிர்மானநிதி (மாநிலநிதியாணையம்)	3728.12	0.00	0.00	3728.12
3576.73	சேவைக்கட்டணம்	277.21	0.00	0.00	277.21
1488.89	அரசு மானியம் (ம) பங்குத்தொகை	1023.32	0.00	0.00	1023.32
110.51	சொத்துவிற்பனை (ம) வாடகைவரவுகள்	66.31	0.00	0.00	66.31
1006.89	இதர வரவுகள்	1002.58	3104.10	30.05	4136.73
14527.56	<b>மொத்தம்</b>	7694.93	3794.78	284.09	11773.80
2028.55	<b>பற்றாக்குறை</b>	4215.08	238.83	0.00	4453.91
16556.11	<b>பெருமொத்தம்</b>	11910.01	4033.61	284.09	16227.71

**தூத்துக்குடி மாநகராட்சி**

**பொறுப்புகள்**

2018-19	கணக்குத்தலைப்பு	2019-20			
		வருவாய் நிதி	குடிநீர் வழங்கல் (ம) வடிகால் நிதி	ஆரம்ப கல்வி நிதி	மொத்தம்
<b>(ரூ.இடைச்சத்தில்)</b>					
8744.33	கடன்கள்	248	8677.67	0.00	8925.67
36511.09	அரசு / நகராட்சி / தனிநபர் பங்குத்தொகை	22942.41	17353.17	808.78	41104.36
17817.39	அரசு மானியம்	20459.41	3019.65	1.83	23480.89
26873.82	திரண்டதேயமானம்	27083.37	3363.70	391.08	30838.15
3540.26	வைப்புத்தொகை	3102.68	937.98	16.26	4056.92
6143.19	இதரபொறுப்புகள்	2827.91	4824.62	28.58	7681.11
0.00	நிலுவைகள்	4018.60	178.42	3.30	4200.32
99630.08	<b>மொத்தம்</b>	<b>80682.38</b>	<b>38355.21</b>	<b>1249.83</b>	<b>120287.42</b>
(-)5565.99	திரண்ட உபரி / பற்றாக்குறை	(-)19162.83	4671.21	2029.63	(-)12461.99
94064.09	<b>பெருமொத்தம்</b>	<b>61519.55</b>	<b>43026.42</b>	<b>3279.46</b>	<b>107825.43</b>

**சொத்துக்கள்**

2018-19	கணக்குத்தலைப்பு	2019-20			
		வருவாய் நிதி	குடிநீர் வழங்கல் (ம) வடிகால் நிதி	ஆரம்ப கல்வி நிதி	மொத்தம்
<b>(ரூ.இடைச்சத்தில்)</b>					
69049.53	நிலையான சொத்துக்கள்	36229.87	17808.13	1334.16	55372.16
0.00	இருப்பு	0.00	0.00	0.00	0.00
5513.76	வரிகள் (ம) கட்டணங்கள் வசூலிக்கப்பட வேண்டியவை	2023.33	2074.04	260.31	4357.68
8681.06	நிலையான வைப்புத்தொகை / முதலீடுகள்	0.05	6579.35	336.13	6915.53
1006.69	முன்பணம்	2344.14	7120.62	0.10	9464.86
4942.68	ரொக்கம் (ம) வங்கி இருப்பு	1910.03	1537.43	300.15	3747.61
4850.37	இதர இனங்கள்	19012.13	7906.85	1048.61	27967.59
94064.09	<b>மொத்தம்</b>	<b>61519.55</b>	<b>43026.42</b>	<b>3279.46</b>	<b>107825.43</b>

2113.1 தூத்துக்குடி மாநகராட்சி-ஆரம்ப கல்வி நிதி- பள்ளிக் கழிப்பறைகள் பராமரிப்புப் பணி - தூத்துக்குடி மாநகராட்சி எல்லைக்குட்பட்ட பகுதியில் செயல்படும் அரசு, ஊராட்சி ஒன்றிய/ மாநகராட்சி பள்ளி கழிப்பிடங்கள் மற்றும் வளாகங்கள் பராமரிப்புப் பணி தனியார் நிறுவனம் மூலம் ஆட்கொணர்வு அடிப்படையில் மேற்கொள்ளப்பட்டது - தணிக்கையாண்டில் பள்ளி விடுமுறை நாட்களிலும் துப்புரவு பணிகள் மேற்கொண்டதாக பட்டியல் தொகை அனுமதிக்கப்பட்டது - இழப்பு ரூ.15.37 இலட்சம்.

பத்தி எண் 13/2019-20:

அரசாணை நிலை எண்.166, நகராட்சி நிர்வாகம் மற்றும் குடிநீர் வழங்கல் துறை, நாள்.23.11.2014-இல் ஊரக உள்ளாட்சி அமைப்புகள் தங்களால் வசூலிக்கப்படும் சொத்துவரியின் ஒரு உட்கவறான ஆரம்ப கல்வி நிதியிலிருந்து தங்களின் நிர்வாக எல்லைக்குள் செயல்படும் அரசு மற்றும் உள்ளாட்சி அமைப்புகளுக்கு சொந்தமான பள்ளிகளை பராமரிக்கும் பணியினை ஆட்கொணர்வு அடிப்படையில் தனியார் நிறுவனங்கள் மூலம் மேற்கொள்ள அரசால் அனுமதித்து ஆணையிடப்பட்டுள்ளது.

தூத்துக்குடி மாநகராட்சி எல்லையில் செயல்படும் அரசு, ஊராட்சி ஒன்றிய/ மாநகராட்சி பள்ளிகளில் உள்ள கழிவறைகளை சுத்தம் செய்யும் பணி மற்றும் பள்ளி வளாகங்களை, உணவு உண்ணும் அறையினை சுத்தம் செய்யும் பணியினை கல்விநிதி திட்டம் 2017-18-இன் கீழ் ஆட்கொணர்வு அடிப்படையில் தனியார் நிறுவனங்கள் மூலம் துப்புரவு பணியாளர்களை பணியமர்த்திட பணிகள் 3 சிப்பங்களாக பிரிக்கப்பட்டு மாநகராட்சியால் 13.08.2018 அன்று ஒப்பந்தப்புள்ளி கோரப்பட்டு பணி உத்தரவு தூத்துக்குடி மாநகராட்சி ஆணையரின் ந.க.எண்.250/எச்1/2018ன்படி அளிக்கப்பட்டு பணிகள் ஒப்படைக்கப்பட்டுள்ளன.

பணிகளை கீழ்க்காணும் நிபந்தனைகளுக்கு உட்பட்டு மேற்கொள்ள அறிவுறுத்தப்பட்டு ஒப்பந்தபத்திரம் தயாரிக்கப்பட்டு அங்கீகரிக்கப்பட்டுள்ளது.

வ. எண்	நிபந்தனை எண்	நிபந்தனை விவரம்
1)	3	பள்ளிக் கழிவறைகளை சுத்தம் செய்வதற்கு அமர்த்தப்படும் பணியாளர்கள் முழு நாள் பணியாளர்கள் ஆவர். (பள்ளி நடைபெறும் நேரம் முழுவதும்)
2)	5	பணியமர்த்தப்படும் பணியாளர்கள் பள்ளி தொடங்கும் ஒரு மணி நேரத்திற்கு முன்னதாக பள்ளி வளாகத்தினையும் உணவு உண்ணும் அறையினை உணவுகள் அருந்திய பின்னரும் சுத்தம் செய்ய வேண்டும்.
3)	6	கழிவறைகளை காலைப் பொழுதில் 3 முறையும், மாலைப் பொழுதில் 2 முறையும் ஆக மொத்தம் நாள் ஒன்றுக்கு 5 முறை சுத்தம் செய்திட வேண்டும்.

வ.எண்	நிபந்தனை எண்	நிபந்தனை விவரம்
4)	23	பணியமர்த்தப்படும் பணியாளர்கள் பள்ளி வேலை நாட்களில் மட்டும் சம்மந்தப்பட்ட அலுவலர்களின் ஆலோசனையின் பேரில் பணிபுரிய வேண்டும்.
5)	32	பணியமர்த்தப்படும் பணியாளர்கள் ஒரு நாளில் 8 மணி நேரம் பணிபுரிய வேண்டும்.

ஆனால், தூத்துக்குடி மாநகராட்சி எல்லையில் செயல்படும் அரசு, ஊராட்சி ஒன்றிய / மாநகராட்சி துவக்க மற்றும் நடுநிலைப் பள்ளிகளில் மேற்கூறிய நிபந்தனை எண்.23-இல் வலியுறுத்திய நிபந்தனைக்கு முரணாக பள்ளி விடுமுறை நாட்களிலும் பணியமர்த்தப்பட்ட தனியார் நிறுவன துப்புரவு பணியாளர்கள் துப்புரவு பணிகளை மேற்கொண்டதாக கணக்கீடு செய்து அளிக்கப்பட்ட செலவினப் பட்டியல்களை ஏற்று தொகைகள் உரியதை விட மிகையாக நிறுவனங்களுக்கு மாநகராட்சியால் வழங்கப்பட்டுள்ள விபரம் 2019-20 தணிக்கையில் கண்டறியப்பட்டது.

தமிழ்நாடு அரசு பள்ளிக் கல்வித் துறையால் 2018-19 மற்றும் 2019-20 ஆகிய ஆண்டுகளில் மொத்த பள்ளி வேலை நாட்கள் முறையே 210 மற்றும் 210 என தெரிவித்துள்ள நிலையில், தூத்துக்குடி மாநகராட்சி ஒப்பந்ததாரரால் இப்பணிக்கு கோரப்பட்ட தொகையை இவ்வேலை நாட்களுக்கு மட்டும் மட்டுப்படுத்தி வழங்காமல் விடுமுறை நாட்களுக்கும் சேர்த்து தொகை வழங்கப்பட்டுள்ளது. எனவே, கீழ்க்காணும் விவரங்களின்படி தனியார் ஒப்பந்த நிறுவனங்களான பால்கன் அன்ட் செக்யூரிட்டி சர்வீசஸ் பிரைவேட் லிமிடெட், சென்னை மற்றும் ஜ.ஜே. கண்ஸ்ட்ரக்ஸன்ஸ், தூத்துக்குடி ஆகிய நிறுவனங்களுக்கு தணிக்கையாண்டில் மொத்தம் ரூ.1537143/- உரியதை விட மிகையாக தொகை வழங்கியதால் தூத்துக்குடி மாநகராட்சிக்கு ஏற்பட்ட இழப்புத் தொகை ரூ.15,37,143/- மேற்காணும் நிறுவனங்களிடமிருந்தோ அல்லது இதற்கு பொறுப்பான அலுவலர்களிடமிருந்தோ பிடித்தம் செய்து உரிய மாநகராட்சி நிதியில் செலுத்தி விபரம் தணிக்கைக்கு தெரிவிக்க வேண்டும்.

#### சுருக்கம்

வ.எண்	நிறுவனம்	இழப்பு ரூ.
1)	பால்கன் செக்யூரிட்டி சர்வீசஸ் பிரைவேட் லிமிடெட், சென்னை	869333.00
2)	ஜ.ஜே. கண்ஸ்ட்ரக்ஸன்ஸ்	667810.00
	மொத்தம்	15,37,143.00

#### பதிலுரை:

இவ்வலுவலக ந.க.எண். 13312/நத4/2021, நாள்.25.08.2021-இன் வழி இத்தணிக்கைத் தடை விவரம் நகராட்சி நிர்வாக இயக்குநருக்கு தெரிவிக்கப்பட்டது. பதிலேதும் பெறப்படவில்லை.

**10) தஞ்சாவூர் மாநகராட்சி**

**2.12 பொது:**

தஞ்சாவூர் மாநகராட்சி, சட்டம் எண். 23, நாள்.17.02.2014-இன் படி தஞ்சாவூர் மாநகராட்சி நடைமுறைக்கு வந்தது. இம்மாநகராட்சியின் மொத்தப் பரப்பளவு 36.33 ச.மீ. இம்மாநகராட்சியின் மொத்த மக்கள் தொகை 2,22,943 இதில் ஆண்கள் 1,09,199 பெண்கள் 1,13,744. இம்மாநகராட்சி மண்டலங்களாக பிரிக்கப்படாமல் ஒருங்கிணைந்து செயல்படுகின்றது.

**2.12.1 ஆண்டுக் கணக்குகள்-ஆய்வு:**

**வரவினம் - செலவினம் - ஆய்வு:**

**சொத்துவரி, குடிநீர் வரி மற்றும் கல்விவரிகேட்டி, வசூல் மற்றும் நிலுவைவிவரம்:**

தஞ்சாவூர் மாநகராட்சியின் மொத்த சொத்துவரி விதிப்புகளின் எண்ணிக்கை 46,852 குடிநீர் இணைப்புகளின் எண்ணிக்கை 28,818.

வ.எண்	ஆண்டு	சொத்துவரி			குடிநீர் வரி		
		கேட்டி	வசூல்	நிலுவை	கேட்டி	வசூல்	நிலுவை
(1)	(2)	(3)	(4)	(5)	(6)	(7)	(8)
<b>(ரூ. இலட்சத்தில்)</b>							
1)	2015-16	323.38	249.06	74.32	6.11	4.19	1.92
2)	2016-17	334.94	257.12	77.82	665.67	214.27	451.40
3)	2017-18	537.24	358.30	178.97	715.59	232.39	483.20
4)	2018-19	574.80	225.05	349.75	628.74	246.18	382.56
5)	2019-20	375.86	252.99	112.87	411.13	276.79	134.34

கல்வி வரி			வசூல் சதவீதம்		
கேட்டி	வசூல்	நிலுவை	சொத்து வரி	குடிநீர் வரி	கல்வி வரி
(9)	(10)	(11)	(12)	(13)	(14)
<b>(ரூ. இலட்சத்தில்)</b>					
121.95	93.92	28.03	77.01	68.57	7.98
126.31	96.96	29.35	76.76	32.18	76.76
140.13	97.91	42.22	66.69	32.48	69.87
217.28	85.08	132.20	39.15	39.15	39.15
142.08	95.32	46.76	67.31	67.32	67.09

**1) சொத்து வரி:**

சொத்துவரி நடப்பாண்டு கேட்டி ரூ.375.86 இலட்சம், கடந்தாண்டு கேட்டி ரூ.574.80 இலட்சத்தை விட 34.61% குறைந்துள்ளது. இதேபோன்று நடப்பாண்டு வசூல் ரூ.252.99 இலட்சம் கடந்தாண்டு வசூல் ரூ.225.05 இலட்சத்தை விட 12.42% உயர்ந்துள்ளது.



## 2) குடிநீர் வரி:

குடிநீர் வரி நடப்பாண்டு கேட்பு ரூ. 411.13 இலட்சம், கடந்தாண்டு கேட்பு ரூ.628.74 இலட்சத்தை விட 34.61 % குறைந்துள்ளது. இதேபோன்று நடப்பாண்டு வசூல் ரூ.276.79 இலட்சம் கடந்தாண்டு வசூல் ரூ. 246.18 இலட்சத்தை விட 12.44 % உயர்ந்துள்ளது.

## 3) கல்வி வரி:

கல்வி வரி நடப்பாண்டு கேட்பு ரூ.142.08 இலட்சம், கடந்தாண்டு கேட்பு ரூ.217.28 இலட்சத்தை விட 34.61 % குறைந்துள்ளது. இதேபோன்று நடப்பாண்டு வசூல் ரூ. 95.32 இலட்சம் கடந்தாண்டு வசூல் ரூ. 85.08 இலட்சத்தை விட 12.04 % உயர்ந்துள்ளது.

## 4) தொழில் வரி:

தொழில் வரி					
வ.எண்	ஆண்டு	கேட்பு	வசூல்	நிலுவை	வசூல் சதவீதம்
(1)	(2)	(3)	(4)	(5)	(6)
(ரூ.இலட்சத்தில்)					
1)	2015-16	260.40	117.30	143.10	45.04
2)	2016-17	225.02	192.94	32.08	85.74
3)	2017-18	222.92	193.14	29.77	86.64
4)	2018-19	230.15	189.87	40.28	82.50
5)	2019-20	258.28	197.17	61.11	76.34

தொழில் வரி நடப்பாண்டு கேட்பு ரூ. 258.28 இலட்சம், கடந்தாண்டு கேட்பு ரூ.230.15 இலட்சத்தை விட 12.23 % உயர்ந்துள்ளது. இதேபோன்று நடப்பாண்டு வசூல் ரூ.197.17 இலட்சம் கடந்தாண்டு வசூல் ரூ. 189.87 இலட்சத்தை விட 3.85 % உயர்ந்துள்ளது.

## 5) மொத்த வரவினம்:

நடப்பாண்டு மொத்த வரவினம் ரூ. 6569.21 இலட்சம், கடந்தாண்டு மொத்த வரவினம் ரூ.8186.34 இலட்சத்தை விட ரூ. 1617.13 இலட்சம் குறைந்துள்ளது.

## 6) மொத்த செலவினம்:

நடப்பாண்டு மொத்த செலவினம் ரூ.10548.42 இலட்சம், கடந்தாண்டு மொத்த செலவினம் ரூ.10759.03 இலட்சம் மொத்த செலவினம் கடந்தாண்டை விட ரூ.210.61 இலட்சம் குறைந்துள்ளது.

## 7) உபரி / பற்றாக்குறை:

நடப்பாண்டு மாநகராட்சியின் மொத்த வரவினம் / செலவினம் ஆய்வு செய்யப்பட்டதில் கீழ்க்குறிப்பிட்டவாறு மூன்று ந்திகளும் சேர்த்து ரூ.3979.21 இலட்சங்கள் பற்றாக்குறையில் முடிந்துள்ளது.

ஆண்டு	வருவாய் நிதி			குடிநீர் நிதி		
	வரவு	செலவு	பற்றாக்குறை	வரவு	செலவு	உபரி
(1)	(2)	(3)	(4)	(5)	(6)	(7)
(ரூ. இலட்சத்தில்)						
2018-19	6707.49	10046.45	(-)3338.96	1240.50	618.40	622.10
2019-20	5451.67	9372.21	(-)3920.54	957.78	1049.55	(-)91.72

கல்வி நிதி			மொத்தம் உபரி / பற்றாக்குறை
வரவு	செலவு	உபரி	
(8)	(9)	(10)	(11)
(ரூ. இலட்சத்தில்)			
238.35	94.18	144.17	(-)2572.69
159.76	126.66	33.10	(-)3979.21

**2.12.2) சொத்துக்கள் / பொறுப்புகள் - ஆய்வு:**

**1) முன்பணம் - திரும்ப பெறப்பட வேண்டியவை:**

கடந்தாண்டு முன்பணம் நிலுவை ரூ. 1079.26 இலட்சம், நடப்பாண்டின் முன்பணம் நிலுவை ரூ.1098.65 இலட்சம், முன்பணம் கடந்தாண்டை விட ரூ.19.39 இலட்சம் உயர்ந்துள்ளது.

**2) சொத்துக்கள்:**

கடந்தாண்டு சொத்துக்கள் மதிப்பு ரூ. 54601.66 இலட்சம், நடப்பாண்டின் சொத்துக்கள் மதிப்பு ரூ.71380.17 இலட்சம் கடந்தாண்டைவிட நடப்பாண்டில் ரூ.16778.51 இலட்சம் சொத்துக்கள் மதிப்பு உயர்ந்துள்ளது.

**3) பொறுப்புகள்:**

**கடன்கள் - திரும்ப செலுத்த வேண்டியவை:**

கடந்தாண்டு கடன்கள் ரூ. 179.73 இலட்சம், நடப்பாண்டின் கடன்கள் ரூ.151.02 இலட்சம் கடன்கள் கடந்தாண்டை விட நடப்பாண்டில் ரூ. 28.71 இலட்சம் குறைந்துள்ளது.

**4) சொத்துக்கள் / பொறுப்புகளில் திரண்ட உபரி / பற்றாக்குறை:**

நடப்பாண்டின் மொத்த சொத்துக்கள் / பொறுப்புகளை ஆய்வு செய்ததில் கீழ்க்குறிப்பிடப்பட்டுள்ளவாறு மூன்று நிதிகளும் சேர்த்து ரூ.2857.10 இலட்சம் திரண்ட பற்றாக்குறையில் முடிந்துள்ளது.

வ.எண்	ஆண்டு	வருவாய் நிதி	குடிநீர் நிதி	கல்வி நிதி	மொத்தம்	திரண்ட உபரி / பற்றாக்குறை
(1)	(2)	(3)	(4)	(5)	(6)	(7)
(ரூ. இலட்சத்தில்)						
1)	2018-19	(-)4539.07	3859.53	1801.72	1122.18	1122.18
2)	2019-20	(-)8459.66	3767.77	1834.79	(-)2857.10	(-)2857.10

**5) முதலீடுகள்:**

தஞ்சாவூர் மாநகராட்சியில் 2019-20 ஆம் ஆண்டின் பல்வேறு நிதி நிறுவனங்கள் மற்றும் வங்கிகளில் முதலீடு (Investment) செய்யப்பட்டுள்ள தொகைகளின் விவரம் பின்வருமாறு:

வ. எண்	நிதி (கணக்கு குறியீடு)	ஆரம்ப இருப்பு	முதலீடுகள்	திரும்ப பெற்ற தொகை	இறுதி இருப்பு
(ரூ.இலட்சத்தில்)					
1)	வருவாய் நிதி	9613.71	13956.34	4895.04	18675.01
2)	கல்வி நிதி	185.35	13.41	0.00	198.76
<b>மொத்தம்</b>		<b>9799.06</b>	<b>13969.75</b>	<b>4895.04</b>	<b>18873.77</b>

31.03.2020 அன்றைய நிலையில் இம்மாநகராட்சியின் முதலீடுகள் இருப்பு ரூ.18873.77 இலட்சம் ஆகும்.

**6) கடன்கள்:**

31.03.2020 அன்றைய நிலையில் மாநகராட்சியால் செலுத்தப்பட வேண்டிய கடன் நிலுவைத் தொகை ரூ.151.02 இலட்சம் விவரம் பின்வருமாறு:

வ.எண்	தலைப்பு	31.03.2020இல் நிலுவை (ரூ.இலட்சத்தில்)
1)	மாநில அரசின் வட்டியில்லா கடன்கள்	0.00
2)	வட்டியுடன் கூடிய இதர கடன்கள் (TUFIDCO / TNUDE)	151.02
<b>மொத்தம்</b>		<b>151.02</b>

மாநகராட்சியின் வரிவருவாயைப் பெருக்கி கடன் நிலுவையைக் குறைக்க உரிய நடவடிக்கை மேற்கொள்ள வேண்டும்.

**தஞ்சாவூர் மாநகராட்சி  
செலவினம்**

2018-19	கணக்குத் தலைப்பு	2019-20			
		வருவாய் நிதி	குடிநீர் வழங்கல் (ம) வடிகால் நிதி	ஆரம்ப கல்வி நிதி	மொத்தம்
<b>(ரு.இடைச்சத்தில்)</b>					
2920.81	பணியாளர் செலவினம் (i) ஊதியம்	2838.28	147.81	0.00	2986.09
57.90	(ii) இதரவை	73.88	1.81	0.00	75.69
1480.85	ஓய்வூதிய பயன்கள்	1319.36	14.5	0.00	1333.86
1441.02	இயக்க செலவுகள்	1535.88	118.87	0.09	1654.84
415.36	பழுது (ம) பராமரிப்புச் செலவினம்	189.76	171.22	0.00	360.98
182.75	திட்ட செலவுகள்	75.74	0.00	0.99	76.73
643.46	நிர்வாக செலவுகள்	259.19	0.10	6.72	266.01
202.35	நிதி செலவுகள்	17.84	165.42	46.06	229.32
3640.76	தேய்மானம்	2894.01	350.26	72.80	3317.07
-226.23	முந்தைய ஆண்டு இனங்கள்	168.27	79.56	0.00	247.83
<b>10759.03</b>	<b>மொத்தம்</b>	<b>9372.21</b>	<b>1049.55</b>	<b>126.66</b>	<b>10548.42</b>
0.00	<b>உபரி</b>	0.00	0.00	33.10	33.10
<b>10759.03</b>	<b>பெரு மொத்தம்</b>	<b>9372.21</b>	<b>1049.55</b>	<b>159.76</b>	<b>10581.52</b>

**வரவினம்**

2018-19	கணக்குத் தலைப்பு	2019-20			
		வருவாய் நிதி	குடிநீர் வழங்கல் (ம) வடிகால் நிதி	ஆரம்ப கல்வி நிதி	மொத்தம்
<b>(ரு.இடைச்சத்தில்)</b>					
1475.11	சொத்துவரி	375.86	411.13	142.08	929.07
230.16	இதர வரிகள்	258.29	0.00	0.00	258.29
140.93	ஒதுக்கப்பட்ட வருவாய்	133.73	0.00	0.00	133.73
2139.04	பகிர்மான நிதி (மாநில நிதியாணையம்)	2230.81	0.00	0.00	2230.81
1233.49	சேவைக் கட்டணம்	311.62	544.56	0.00	856.18
807.90	அரசு மானியம் (ம) பங்குத் தொகை	438.79	0.00	0.00	438.79
26.21	சொத்து விற்பனை (ம) வாடகை வரவுகள்	26.37	0.00	0.00	26.37
2133.50	இதர வரவுகள்	1676.2	2.09	17.68	1695.97
<b>8186.34</b>	<b>மொத்தம்</b>	<b>5451.67</b>	<b>957.78</b>	<b>159.76</b>	<b>6569.21</b>
<b>2572.69</b>	<b>பற்றாக்குறை</b>	<b>3920.54</b>	<b>91.77</b>	<b>0.00</b>	<b>4012.31</b>
<b>10759.03</b>	<b>பெருமொத்தம்</b>	<b>9372.21</b>	<b>1049.55</b>	<b>159.76</b>	<b>10581.52</b>

**தஞ்சாவூர் மாநகராட்சி**

**பொறுப்புகள்**

2018-19	கணக்குத் தலைப்பு	2019-20			
		வருவாய் நிதி	குடிநீர் வழங்கல் (ம) வடிகால் நிதி	ஆரம்ப கல்வி நிதி	மொத்தம்
<b>(ரூ.இலட்சத்தில்)</b>					
179.73	கடன்கள்	0.00	151.02	0.00	151.02
2857.25	அரசு / நகராட்சி / தனிநபர் பங்குத் தொகை	2209.95	481.42	165.87	2857.24
53164.96	அரசு மானியம்	68067.84	2073.75	0.00	70141.59
25213.08	திரண்ட தேய்மானம்	24712.22	3463.26	327.94	28503.42
1946.07	வைப்புத் தொகை	2230.04	97.51	56.69	2384.24
2537.48	இதர பொறுப்புகள்	2440.71	685.17	8.64	3134.52
938.90	நிலுவைகள்	766.26	79.91	12.59	858.76
86837.47	<b>மொத்தம்</b>	100427.02	7032.04	571.73	108030.79
1122.18	திரண்ட உபரி / பற்றாக்குறை	(-)8459.66	3767.77	1834.79	(-)2857.10
87959.65	<b>பெருமொத்தம்</b>	91967.36	10799.81	2406.52	105173.69

**சொத்துக்கள்**

2018-19	கணக்குத் தலைப்பு	2019-20			
		வருவாய் நிதி	குடிநீர் வழங்கல் (ம) வடிகால் நிதி	ஆரம்ப கல்வி நிதி	மொத்தம்
<b>(ரூ.இலட்சத்தில்)</b>					
54601.66	நிலையான சொத்துக்கள்	63429.57	6802.17	1148.43	71380.17
33.29	இருப்பு	0.00	33.30	0.00	33.30
4456.52	வரிகள் (ம) கட்டணங்கள் வசூலிக்கப்பட வேண்டியவை	1842.90	2275.28	262.09	4380.27
9799.06	நிலையான வைப்புத்தொகை / முதலீடுகள்	18675.01	0.00	198.76	18873.77
1079.26	முன்பணம்	1044.85	43.31	10.49	1098.65
15235.83	ரொக்கம் (ம) வங்கி இருப்பு	6818.03	22.05	58.87	6898.95
2754.03	இதர இனங்கள்	157.00	1623.69	727.89	2508.58
87959.65	<b>மொத்தம்</b>	91967.36	10799.8	2406.53	105173.69

**11) திண்டுக்கல் மாநகராட்சி**

**2.13. பொது:**

திண்டுக்கல் மாநகராட்சி சட்டம் 24/2013 இன்படி திண்டுக்கல் மாநகராட்சி அமல்படுத்தப்பட்டது. இம்மாநகராட்சியின் மொத்த பரப்பளவு 14.01 ச.கி.மீ. ஆகும். இம்மாநகராட்சியின் மொத்த மக்கள் தொகை 2,07,327 இதில் ஆண்கள் 1,03,027 பெண்கள் 1,04,300. இம்மாநகராட்சி மண்டலங்களாக பிரிக்கப்படாமல் ஒருங்கிணைந்து செயல்படுகின்றது.

**2.13.1 ஆண்டுக் கணக்குகள் - ஆய்வு:**

**வரவினம் - செலவினம் - ஆய்வு:**

சொத்துவரி, குடிநீர் வரி மற்றும் கல்வி வரி கேட்பு, வசூல் மற்றும் நிலுவை விவரம் :

மாநகராட்சியின் மொத்த சொத்து வரி விதிப்புகளின் எண்ணிக்கை 44,887 குடிநீர் இணைப்புகளின் எண்ணிக்கை 30,306.

வ.எண்	ஆண்டு	சொத்து வரி			குடிநீர் வரி		
		கேட்பு	வசூல்	நிலுவை	கேட்பு	வசூல்	நிலுவை
(1)	(2)	(3)	(4)	(5)	(6)	(7)	(8)
<b>(ரூபாய் இலட்சத்தில்)</b>							
1)	2015-16	426.36	353.82	72.53	185.57	154.00	31.57
2)	2016-17	451.51	377.23	74.28	196.52	164.19	32.33
3)	2017-18	519.38	431.78	87.60	226.06	188.02	38.04
4)	2018-19	855.04	434.80	420.24	373.69	190.03	183.66
5)	2019-20	576.44	435.93	140.51	251.93	190.52	61.41

கல்வி வரி			வசூல் சதவீதம்		
கேட்பு	வசூல்	நிலுவை	சொத்து வரி	குடிநீர் வரி	கல்வி வரி
(9)	(10)	(11)	(12)	(13)	(14)
<b>(ரூபாய் இலட்சத்தில்)</b>					
115.98	96.25	19.73	82.99	82.99	82.99
122.83	102.62	20.21	83.55	83.55	83.55
141.29	117.51	23.78	83.14	83.17	83.17
232.76	118.36	114.4	50.85	50.85	50.85
156.92	118.67	38.25	75.62	75.62	75.62

**1) சொத்து வரி:**

சொத்துவரி நடப்பாண்டு கேட்பு ரூ.576.44 இலட்சம், கடந்தாண்டு கேட்பு ரூ. 855.04 இலட்சத்தைவிட 32.58% குறைந்துள்ளது. இதேபோன்று நடப்பாண்டு வசூல் ரூ. 435.93 இலட்சம் கடந்தாண்டு வசூல் ரூ.434.80 இலட்சத்தைவிட 0.26% உயர்ந்துள்ளது.

**2) குடிநீர் வரி:**

குடிநீர் வரி நடப்பாண்டு கேட்பு ரூ.251.93 இலட்சம், கடந்தாண்டு கேட்பு ரூ.373.69 இலட்சத்தைவிட 32.58% குறைந்துள்ளது. இதேபோன்று நடப்பாண்டு வசூல் ரூ. 190.52 இலட்சம் கடந்தாண்டு வசூல் ரூ.190.03 இலட்சத்தைவிட 0.26% உயர்ந்துள்ளது.

**3) கல்வி வரி:**

கல்வி வரி நடப்பாண்டு கேட்பு ரூ.156.92 இலட்சம், கடந்தாண்டு கேட்பு ரூ.232.76 இலட்சத்தைவிட 32.58% குறைந்துள்ளது. இதேபோன்று நடப்பாண்டு வசூல் ரூ.118.67 இலட்சம் கடந்தாண்டு வசூல் ரூ.118.36 இலட்சத்தைவிட 0.26% உயர்ந்துள்ளது.

**4) தொழில் வரி:**

வ.எண்	ஆண்டு	கேட்பு	வசூல்	நிலுவை	வசூல் சதவீதம்
(1)	(2)	(3)	(4)	(5)	(6)
(ரூ.இலட்சத்தில்)					
1)	2015-16	149.15	124.74	24.41	83.63
2)	2016-17	142.11	120.84	21.27	85.03
3)	2017-18	124.39	110.92	13.47	89.17
4)	2018-19	127.98	101.61	26.37	79.40
5)	2019-20	141.15	101.46	39.69	71.88

தொழில் வரி நடப்பாண்டு கேட்பு ரூ . 141 .15 இலட்சம், கடந்தாண்டு கேட்பு ரூ. 127.98 இலட்சத்தைவிட 10.29% உயர்ந்துள்ளது. இதேபோன்று நடப்பாண்டு வசூல் ரூ. 101.46 இலட்சம் கடந்தாண்டு வசூல் ரூ.101.61இலட்சத்தைவிட 0.15% குறைந்துள்ளது.

**5) மொத்த வரவினம்:**

நடப்பாண்டு மொத்த வரவினம் ரூ. 5119.19 இலட்சம், கடந்தாண்டு மொத்த வரவினம் ரூ. 6240.08 இலட்சத்தைவிட ரூ.1120.89 இலட்சம் குறைந்துள்ளது.

**6) மொத்த செலவினம்:**

நடப்பாண்டு மொத்த செலவினம் ரூ. 6443.03 இலட்சம், கடந்தாண்டு மொத்த செலவினம் ரூ.6769.32 இலட்சம் மொத்த செலவினம் கடந்தாண்டை விட ரூ.326.29 இலட்சம் குறைந்துள்ளது.

**7) உபரி / பற்றாக்குறை:**

நடப்பாண்டு மாநகராட்சியின் மொத்த வரவினம் / செலவினம் ஆய்வு செய்யப்பட்டதில் கீழ்க்குறிப்பிட்டவாறு மூன்று நிதிகளும் சேர்த்து ரூ. 1324.84 இலட்சங்கள் பற்றாக்குறையில் முடிந்துள்ளது.

ஆண்டு	வருவாய் நிதி			குடிநீர் நிதி		
	வரவு	செலவு	பற்றாக்குறை	வரவு	செலவு	உபரி / பற்றாக்குறை
(1)	(2)	(3)	(4)	(5)	(6)	(7)
(ரூ. இலட்சத்தில்)						
2018-19	3966.40	5357.29	1390.89	2028.74	1373.59	655.15
2019-20	3661.15	4883.75	(-)1222.60	1300.29	1503.88	(-) 203.59

கல்வி நிதி			மொத்தம் உபரி / பற்றாக்குறை
வரவு	செலவு	பற்றாக்குறை	
(8)	(9)	(10)	(11)
(ரூ. இலட்சத்தில்)			
244.94	38.44	206.50	529.24
157.75	56.40	101.35	(-) 1324.84

### 2.13.2. சொத்துகள் / பொறுப்புகள் - ஆய்வு:

#### 1) முன்பணம் - திரும்ப பெறப்பட வேண்டியவை:

கடந்தாண்டு முன்பணம் நிலுவை ரூ.975.70 இலட்சம், நடப்பாண்டின் முன்பணம் நிலுவை ரூ.1003.65 இலட்சம் முன்பணம் கடந்தாண்டைவிட நடப்பாண்டில் ரூ.27.95 இலட்சம் உயர்ந்துள்ளது.

#### 2) சொத்துகள்:

கடந்தாண்டு சொத்துக்கள் மதிப்பு ரூ.48163.93 இலட்சம், நடப்பாண்டின் சொத்துக்கள் மதிப்பு ரூ.51613.56 இலட்சம் கடந்தாண்டைவிட நடப்பாண்டில் ரூ.3450.53 இலட்சம் சொத்துக்கள் மதிப்பு உயர்ந்துள்ளது.

#### 3) பொறுப்புகள்:

##### கடன்கள் திரும்ப செலுத்த வேண்டியவை:

கடந்தாண்டு கடன்கள் ரூ.3244.44 இலட்சம், நடப்பாண்டின் கடன்கள் ரூ.3729.27 இலட்சம் கடன்கள் கடந்தாண்டைவிட நடப்பாண்டில் ரூ.484.83 இலட்சம் உயர்ந்து உள்ளது.

#### 4) சொத்துகள் / பொறுப்புகளில் திரண்ட உபரி / பற்றாக்குறை:

நடப்பாண்டின் மொத்த சொத்துக்கள் / பொறுப்புகளை ஆய்வு செய்ததில் கீழ்க்குறிப்பிட்டுள்ளவாறு மூன்று நிதிகளும் சேர்த்து ரூ.4031.02 இலட்சம் திரண்ட உபரியில் முடிந்துள்ளது.

வ.எண்	ஆண்டு	வருவாய் நிதி	குடிநீர் நிதி	கல்வி நிதி	மொத்தம்	திரண்ட உபரி
(1)	(2)	(3)	(4)	(5)	(6)	(7)
(ரூ. இலட்சத்தில்)						
1)	2018-19	3241.07	(-) 2011.20	4112.86	5342.73	5342.73
2)	2019-20	2031.61	(-) 2214.79	4214.20	4031.02	4031.02



**5. முதலீடுகள்:**

திண்டுக்கல் மாநகராட்சியில் 2019-20 ஆம் ஆண்டில் வங்கியில் முதலீடு (Investment) செய்யப்பட்டுள்ள தொகைகளின் விவரம் பின்வருமாறு:

வ. எண்	நிதி	ஆரம்ப இருப்பு	முதலீடுகள்	திரும்ப பெற்ற தொகை	இறுதி இருப்பு
(ரூபாய் இலட்சத்தில்)					
1)	வருவாய் நிதி	0.00	500.00	0.00	500.00
2)	குடிநீர் நிதி	363.35	0.00	47.16	316.19
3)	ஆரம்ப கல்வி நிதி	10.30	0.00	10.30	0.00
<b>மொத்தம்</b>		<b>373.65</b>	<b>500.00</b>	<b>57.46</b>	<b>816.19</b>

31.03.2020 அன்றைய நிலையில் இம்மாநகராட்சியின் முதலீடுகள் இருப்பு ரூ.816.19 இலட்சம் ஆகும்.

**6. கடன்கள்:**

31.03.2020 அன்றைய நிலையில் மாநகராட்சியால் செலுத்தப்பட வேண்டிய கடன் நிலுவைத் தொகை ரூ.3729.27 இலட்சம் விவரம் பின்வருமாறு:

வ. எண்	தலைப்பு	31.03.2020 இல் நிலுவை (ரூ.இலட்சத்தில்)
1)	ஜப்பான் சர்வதேச ஒத்துழைப்பு நிறுவனம் (JICA) (குடிநீர் நிதி மேம்பாடு)	2115.00
2)	புதை வடிகால்	610.40
3)	வட்டியுடன் கூடிய பிற கடன்கள் (டுபிட் கோ)	1002.72
4)	எம் யுடி எப்	1.15
<b>மொத்தம்</b>		<b>3729.27</b>

மாநகராட்சியின் வரி வருவாயை பெருக்கி கடன் நிலுவையைக் குறைக்க உரிய நடவடிக்கை மேற்கொள்ள வேண்டும்.

**திண்டுக்கல் மாநகராட்சி**

**செலவினம்**

2018-19	கணக்குத் தலைப்பு	2019-20			
		வருவாய் நிதி	குடிநீர் வழங்கல் (ம) வடிகால்நிதி	ஆரம்ப கல்வி நிதி	மொத்தம்
(ரூ.இலட்சத்தில்)					
3636.65	பணியாளர் செலவினம் (i)உனதியம்	2873.49	339.37	0.00	3212.86
23.04	(ii)இதரவை	29.92	6.22	16.15	52.29
0.00	ஓய்வூதிய பயன்கள்	0.00	0.00	0.00	0.00
0.00	இயக்க செலவுகள்	0.00	0.00	0.00	0.00
1481.31	பழுது (ம) பராமரிப்புச் செலவினம்	1060.58	583.96	0.00	1644.54
0.91	திட்ட செலவுகள்	23.56	0.00	0.00	23.56
264.77	நிர்வாக செலவுகள்	159.01	18.95	4.30	182.26
126.58	நிதிச் செலவுகள்	0.30	0.03		0.33
1236.06	தேய்மானம்	736.89	555.35	35.95	1328.19
6769.32	<b>மொத்தம்</b>	4883.75	1503.88	56.40	6444.03
0.00	<b>உபரி</b>	0.00	0.00	101.35	101.35
6769.32	<b>பெ மொத்தம்</b>	4883.75	1503.88	157.75	6545.38

**வரவினம்**

2018-19	கணக்குத் தலைப்பு	2019-20			
		வருவாய் நிதி	குடிநீர் வழங்கல் (ம) வடிகால்நிதி	ஆரம்ப கல்வி நிதி	மொத்தம்
(ரூ.இலட்சத்தில்)					
1589.45	சொத்து வரி	576.44	251.93	156.92	985.29
234.25	இதர வரிகள்	712.97	0.00	0.00	712.97
72.23	ஒதுக்கப்பட்ட வருவாய்	131.97	0.00	0.00	131.97
0.00	பகிர்மான நிதி (மாநில நிதியாணையம்)	0.00	0.00	0.00	0.00
2213.93	சேவைக் கட்டணம்	304.47	1008.47	0.00	1312.94
1876.94	அரசு மானியம் (ம) பங்குத் தொகை	1853.77	0.00	0.00	1853.77
0.00	சொத்து விற்பனை (ம) வாடகை வரவுகள்	28.74	0.00	0.00	28.74
253.28	இதர வரவுகள்	52.79	39.89	0.83	93.51
6240.08	<b>மொத்தம்</b>	3661.15	1300.29	157.75	5119.19
529.24	<b>பற்றாக்குறை</b>	1222.60	203.59	0.00	1426.19
6769.32	<b>பெ மொத்தம்</b>	4883.75	1503.88	157.75	6545.38

**திண்டுக்கல் மாநகராட்சி**

**பொறுப்புகள்**

2018-19	கணக்குத் தலைப்பு	2019-20			
		வருவாய் நிதி	குடிநீர் வழங்கல் (ம) வடிகால்நிதி	ஆரம்ப கல்வி நிதி	மொத்தம்
<b>(ரூ.இலட்சத்தில்)</b>					
3244.44	கடன்கள்	4.87	3724.40	0.00	3729.27
25637.58	அரசு / நகராட்சி / தனிநபர் பங்குத் தொகை	17873.59	9583.73	0.00	27457.32
481.89	அரசு மானியம்	351.41	0.00	0.00	351.41
13480.58	திரண்டதேயமானம்	11792.80	2765.12	250.84	14808.76
2942.82	வைப்புத் தொகை	2570.30	636.09	10.94	3217.33
4002.78	இதரபொறுப்புகள்	3898.30	1416.85	15.54	5330.69
0.67	நிலுவைகள்	0.67	0.00	0.00	0.67
49790.76	மொத்தம்	36491.94	18126.19	277.32	54895.45
5342.73	திரண்ட உபரி / பற்றாக்குறை	2031.61	(-)2214.79	4214.20	4031.02
55133.49	பெ மொத்தம்	38523.55	15911.40	4491.52	58926.47

**சொத்துகள்**

2018-19	கணக்குத் தலைப்பு	2019-20			
		வருவாய் நிதி	குடிநீர் வழங்கல் (ம) வடிகால்நிதி	ஆரம்ப கல்வி நிதி	மொத்தம்
<b>(ரூ.இலட்சத்தில்)</b>					
48163.03	நிலையான சொத்துகள்	31639.76	17031.20	2942.60	51613.56
89.53	இருப்பு	59.31	35.65		94.96
2822.24	வரிகள் (ம) கட்டணங்கள் வசூலிக்கப்பட வேண்டியவை	1599.11	1135.79	121.52	2856.42
373.65	நிலையான வைப்புத் தொகை / முதலீடுகள்	500	316.19	0.00	816.19
975.70	முன்பணம்	852.08	141.26	10.31	1003.65
1143.57	ரொக்கம் (ம) வங்கி இப்பு	734.22	129.49	37.27	900.98
1565.77	இதரவை	3139.07	-2878.18	1379.82	1640.71
55133.49	மொத்தம்	38523.55	15911.40	4491.52	58926.47

2.13.3.1 திண்டுக்கல் மாநகராட்சி - வருவாய் மற்றும் மூலதன நிதி - 2017-18 இரண்டாம் அரையாண்டு முதல் மாநகராட்சி பகுதியில் கூடுதலாக கட்டப்பட்ட கட்டிடம் மற்றும் மறு அளவீடு செய்யப்பட்ட கட்டிடங்களுக்கு சொத்துவரி உயர்த்தி நிர்ணயம் செய்யப்பட்டது - சொத்துவரி பொது சீராய்வு 2018இல் மேற்கொள்ளப்பட்டது. பின்னர் 2019-20இல் நிறுத்தம் செய்யப்பட்டபோது சொத்துவரி சீராய்வு செய்யப்பட்ட இனங்களுடன் கூடுதலாக கட்டப்பட்ட / மறு அளவீடு செய்யப்பட்ட இனங்களையும் சேர்த்து உயர்த்தப்பட்ட சொத்துவரி நிறுத்தம் செய்யப்பட்டது - வருவாய் இழப்பு ரூ.149.39 இலட்சம். பத்தி எண் 22/2019-20:

அரசாணை எண். 73, ந.நி.(ம) கு.வ. துறை, நாள். 19.07.2018- இன்படி 01.04.2018 முதல் சொத்துவரி பொது சீராய்வு மேற்கொள்ளப்பட்டது. அரசாணை எண். 150, ந.நி.(ம) கு.வ. துறை, நாள். 19.11.2019-இன்படி சொத்துவரி சீராய்வு இரத்து செய்யப்பட்டதனடிப்படையில் 01.04.2018 முதல் சொத்துவரி சீராய்வு செய்யப்பட்ட வரி விதிப்புகளை 31.03.2018 அன்றுள்ளபடியான சொத்துவரிக்கு திருத்தியமைக்கப்பட்டது. இவ்விவரங்களை 2019-20 ஆம் ஆண்டு தணிக்கையில் சரிபார்க்கப்பட்டபோது பின்வரும் குறைபாடு காணப்பட்டது.

திண்டுக்கல் மாநகராட்சி பகுதிகளில் கூடுதலாக கட்டப்பட்ட கட்டிடங்கள் (ம) மறு அளவீடு செய்யப்பட்ட 362 கட்டிடங்களுக்கு 2017-18 இரண்டாம் அரையாண்டு முதல் சொத்துவரி உயர்த்தப்பட்டு வசூலிக்கப்பட்டு வந்தது. அரசாணை எண். 73, ந.நி.(ம) கு.வ. துறை, நாள். 19.07.2018- இன்படி 01.04.2018-இல் இவ்வினங்கள் சொத்துவரி சீராய்வுக்கு உட்படுத்தப்படவில்லை. ஆனால், அரசாணை எண். 150, ந.நி.(ம) கு.வ. துறை, நாள். 19.11.2019-இன்படி சொத்துவரி சீராய்வு இரத்து செய்தபோது மேற்குறிப்பிட்ட 362 இனங்களுக்கும் விதிக்கப்பட்ட கூடுதல் சொத்துவரி குறைக்கப்பட்டு 01.04.2017-இல் இருந்த பழைய சொத்துவரியே மீள மாற்றப்பட்டுள்ளது.

இதனால், இம்மாநகராட்சிக்கு 2019-2020 வரை ரூ.1,49,39,444/- இழப்பு ஏற்பட்டுள்ளது. எனவே, மேற்கண்ட 362 இனங்களுக்கும் உரியவாறு சொத்துவரி திருத்தியமைக்கப்பட்டு, வரி நிர்ணயம் செய்யப்பட்ட நாள் முதல் தொகை வசூல் செய்யப்பட வேண்டும்.

**பதிலுரை:**

இவ்வலுவலக ந.க.எண். 13312/நத4/2021, நாள்.25.08.2021-இன் வழி நகராட்சி நிர்வாக இயக்குநருக்கு இப்பத்தியின் விவரம் தெரிவிக்கப்பட்டது. பதில் ஏதும் பெறப்படவில்லை.

**12) ஒதுர் மாநகராட்சி**

**2.14. பொது:**

ஒதுர் மாநகராட்சி அரசு ஆணை எண்.40, (நகராட்சி & குடிநீர் வழங்கல்) துறை நாள், 28.02.2019 மற்றும் ஒதுர் மாநகராட்சி சட்டம் 2019 (தமிழ்நாடு சட்டம் 10/2019) இன் படி ஏற்படுத்தப்பட்டது. இம்மாநகராட்சியின் மொத்தப் பரப்பளவு 72.41 ச.கி.மீ. இம்மாநகராட்சியின் மொத்த மக்கள் தொகை 244518 இதில் ஆண்கள் 129345 பெண்கள் 115173 இம்மாநகராட்சி மண்டலங்களாக பிரிக்கப்படாமல் ஒருங்கிணைந்து செயல்படுகின்றது.

**2.14.1 ஆண்டுக் கணக்குகள் - ஆய்வு:**

**வரவினம் - செலவினம் - ஆய்வு:**

சொத்துவரி, குடிநீர்வரி மற்றும் கல்வி வரி கேட்பு, வசூல் மற்றும் நிலுவை விவரம்:

ஒதுர் மாநகராட்சியின் மொத்த சொத்து வரி விதிப்புகளின் எண்ணிக்கை 84,285 குடிநீர் கேட்புகளின் எண்ணிக்கை 33,266.

வ.எண்.	ஆண்டு	சொத்துவரி			குடிநீர் வரி		
		கேட்பு	வசூல்	நிலுவை	கேட்பு	வசூல்	நிலுவை
(1)	(2)	(3)	(4)	(5)	(6)	(7)	(8)
(ரூ. இலட்சத்தில்)							
1)	2015-16	736.62	444.38	292.24	674.65	403.77	270.88
2)	2016-17	747.19	425.73	321.46	685.69	389.51	296.18
3)	2017-18	892.72	536.53	356.18	815.68	490.23	325.45
4)	2018 19	1391.78	752.66	639.12	1271.59	687.71	583.88
5)	2019-20	731.78	518.26	213.52	668.64	473.54	195.09

கல்வி வரி			வசூல் சதவீதம்		
கேட்பு	வசூல்	நிலுவை	சொத்துவரி	குடிநீர் வரி	கல்வி வரி
(9)	(10)	(11)	(12)	(13)	(14)
(ரூ. இலட்சத்தில்)					
321.47	192.13	129.34	60.32	59.84	59.76
326.82	185.66	141.16	56.97	56.80	56.80
387.45	232.86	154.59	60.04	60.10	60.10
604.00	326.66	277.34	54.07	54.08	54.08
317.60	224.93	92.67	70.82	70.82	70.82

**1) சொத்து வரி:**

சொத்துவரி நடப்பாண்டு கேட்பு ரூ. 731.78 இலட்சம், கடந்தாண்டு கேட்பு ரூ.1391.68 இலட்சத்தை விட 47.42% குறைந்துள்ளது. இதேபோன்று நடப்பாண்டு வசூல் ரூ.518.26 இலட்சம் கடந்தாண்டு வசூல் ரூ. 752.66 இலட்சத்தை விட 31.14 % குறைந்துள்ளது.

## 2) குடிநீர் வரி:

குடிநீர் வரி நடப்பாண்டு கேட்பு ரூ. 668.64 இலட்சம், கடந்தாண்டு கேட்பு ரூ. 1271.59 இலட்சத்தை விட 47.42% குறைந்துள்ளது. இதேபோன்று நடப்பாண்டு வசூல் ரூ. 473.54 இலட்சம் கடந்தாண்டு வசூல் ரூ. 687.71 இலட்சத்தை விட 31.14% குறைந்துள்ளது.

## 3) கல்வி வரி:

கல்வி வரி நடப்பாண்டு கேட்பு ரூ. 317.60 இலட்சம், கடந்தாண்டு கேட்பு ரூ. 604.00 இலட்சத்தை விட 47.42% குறைந்துள்ளது. இதேபோன்று நடப்பாண்டு வசூல் ரூ. 224.93 இலட்சம் கடந்தாண்டு வசூல் ரூ. 326.66 இலட்சத்தை விட 31.14% குறைந்துள்ளது.

## 4) தொழில் வரி:

தொழில் வரி					
வ.எண்.	ஆண்டு	கேட்பு	வசூல்	நிலுவை	வசூல் சதவீதம்
		(3)	(4)	(5)	(6)
(ரூ. இலட்சத்தில்)					
1)	2015-16	890.62	609.19	281.43	68.40
2)	2016-17	870.68	548.59	322.09	63.00
3)	2017-18	1030.85	648.26	382.59	62.88
4)	2018-19	1254.47	763.96	490.51	60.89
5)	2019-20	1219.20	659.55	559.65	54.10

தொழில் வரி நடப்பாண்டு கேட்பு ரூ. 1219.20 இலட்சம், கடந்தாண்டு கேட்பு ரூ. 1254.47 இலட்சத்தை விட 2.81% குறைந்துள்ளது. இதே போன்று நடப்பாண்டு வசூல் ரூ. 659.55 இலட்சம் கடந்தாண்டு வசூல் ரூ. 763.96 இலட்சத்தை விட 13.66% குறைந்துள்ளது.

## 5) மொத்த வரவினம்:

நடப்பாண்டு மொத்த வரவினம் ரூ. 10044.30 இலட்சம், கடந்தாண்டு மொத்த வரவினம் ரூ. 11598.52 இலட்சத்தை விட ரூ. 1554.22 இலட்சம் குறைந்துள்ளது.

## 6) மொத்த செலவினம்:

நடப்பாண்டு மொத்த செலவினம் ரூ. 7906.96 இலட்சம், கடந்தாண்டு மொத்த செலவினம் ரூ. 6084.11 இலட்சம் மொத்த செலவினம் கடந்தாண்டை விட ரூ. 1822.85 இலட்சம் உயர்ந்துள்ளது.

## 7) உபரி / பற்றாக்குறை:

நடப்பாண்டு மாநகராட்சியின் மொத்த வரவினம் / செலவினம் ஆய்வு செய்யப்பட்டதில் கீழ்க்குறிப்பிட்டவாறு மூன்று நிதிகளும் சேர்த்து ரூ. 2137.34 இலட்சங்கள் உபரியில் முடிந்துள்ளது.

ஆண்டு	வருவாய் நிதி			குடிநீர் நிதி		
	வரவு	செலவு	உபரி	வரவு	செலவு	உபரி
(1)	(2)	(3)	(4)	(5)	(6)	(7)
(ரூ. இலட்சத்தில்)						
2018-19	9362.24	4385.02	4977.22	1702.78	1606.69	96.09
2019-20	7989.19	5258.60	2730.59	1659.90	2378.72	-718.82

கல்வி நிதி			மொத்தம்
வரவு	செலவு	உபரி	உபரி
(8)	(9)	(10)	(11)
533.50	92.40	441.10	5514.41
395.21	269.64	125.57	2137.34

**2.14.2) சொத்துக்கள் / பொறுப்புகள் - ஆய்வு:**

**1) முன்பணம் - திரும்ப பெறப்பட வேண்டியவை:**

கடந்தாண்டு முன்பணம் நிலுவை ரூ. 112.68 இலட்சம், நடப்பாண்டின் முன்பணம் நிலுவை ரூ.66.07 இலட்சம், முன்பணம் கடந்தாண்டை விட ரூ 46.61 இலட்சம் குறைந்துள்ளது.

**2) சொத்துக்கள்:**

கடந்தாண்டு சொத்துக்கள் மதிப்பு ரூ. 11189.55 இலட்சம், நடப்பாண்டின் சொத்துக்கள் மதிப்பு ரூ.28675.21 இலட்சம் கடந்தாண்டைவிட நடப்பாண்டில் ரூ. 17485.66 இலட்சம் சொத்துக்கள் மதிப்பு உயர்ந்துள்ளது.

**3) பொறுப்புகள்:**

**கடன்கள் - திரும்ப செலுத்த வேண்டியவை:**

கடந்தாண்டு மற்றும் நடப்பாண்டின் கடன்கள் ஏதும் நிலுவை இல்லை.

**4) சொத்துக்கள் / பொறுப்புகளில் திரண்ட உபரி / பற்றாக்குறை:**

நடப்பாண்டின் மொத்த சொத்துக்கள் / பொறுப்புகளை ஆய்வு செய்ததில் கீழ்க்குறிப்பிடப்பட்டுள்ளவாறு மூன்று நிதிகளும் சேர்த்து ரூ.25611.35 இலட்சம் திரண்ட உபரியில் முடிந்துள்ளது.

வ.எண்	ஆண்டு	வருவாய் நிதி	குடிநீர் நிதி	கல்வி நிதி	மொத்தம்	திரண்ட உபரி / பற்றாக்குறை
(1)	(2)	(3)	(4)	(5)	(6)	(7)
(ரூ. இலட்சத்தில்)						
1)	2018-19	16100.27	(-)6767.61	35.22	9367.88	9367.88
2)	2019-20	19010.61	3750.59	2850.15	25611.35	25611.35

**5) முதலீடுகள்:**

ஓதர் மாநகராட்சியில் 2019-2020ஆம் ஆண்டில் வங்கியில் முதலீடு (Investment) செய்யப்பட்டுள்ள தொகைகளின் விவரம் பின்வருமாறு:

வ. எண்	நிதி (கணக்கு குறியீடு)	ஆரம்ப இருப்பு	முதலீடுகள்	திரும்ப பெற்ற தொகை	இறுதி இருப்பு
(ரூ. இலட்சத்தில்)					
1)	வருவாய் நிதி	5184.98	1859.72	0.00	7044.70
2)	குடிநீர் நிதி	8.27	304.87	0.00	313.14
3)	கல்வி நிதி	1008.67	64.61	0.00	1073.28
<b>மொத்தம்</b>		<b>6201.92</b>	<b>2229.20</b>	<b>0.00</b>	<b>8431.12</b>

31.03.2020 அன்றைய நிலையில் இம்மாநகராட்சியின் முதலீடுகள் இருப்பு ரூ.8431.12 இலட்சம் ஆகும்.

**6) கடன்கள்:**

31.03.2020 அன்றைய நிலையில் இம்மாநகராட்சியால் செலுத்தப்பட வேண்டிய கடன் தொகை ஏதுமில்லை.



**ஓதர் மாநகராட்சி  
செலவினம்**

2018-19	கணக்குத் தலைப்பு	2019-20			
		வருவாய் நிதி	குடிநீர் வழங்கல் (ம) வடிகால் நிதி	ஆரம்ப கல்வி நிதி	மொத்தம்
<b>(ரூ. இலட்சத்தில்)</b>					
1540.51	பணியாளர் செலவினம் (i) ஊதியம்	953.78	150.14	0.00	1103.92
0.00	(ii) இதரவை	475.90	0.00	0.00	475.9
142.17	ஓய்வூதியப் பயன்கள்	123.98	0.00	0.00	123.98
1195.88	இயக்க செலவுகள்	400.93	0.00	0.00	400.93
1561.16	பழுது (ம) பராமரிப்புச் செலவினம்	1371.99	1824.54	130.15	3326.68
0.40	திட்ட செலவுகள்	11.64	0.00	0.00	11.64
146.29	நிர்வாக செலவுகள்	113.71	14.98	0.23	128.92
124.03	நிதி செலவுகள்	386.74	174.23	101.10	662.07
1373.67	தேய்மானம்	1419.93	214.83	38.16	1672.92
6084.11	மொத்தம்	5258.60	2378.72	269.64	7906.96
5514.41	உபரி	2730.59	0.00	125.57	2856.16
11598.52	பெருமொத்தம்	7989.19	2378.72	395.21	10763.12

**வரவினம்**

2018-19	கணக்குத் தலைப்பு	2019-20			
		வருவாய் நிதி	குடிநீர் வழங்கல் (ம) வடிகால் நிதி	ஆரம்ப கல்வி நிதி	மொத்தம்
<b>(ரூ. இலட்சத்தில்)</b>					
1767.03	சொத்துவரி	731.78	668.64	317.60	1718.02
1407.66	இதர வரிகள்	578.14	0.00	0.00	578.14
380.48	ஓதுக்கப்பட்ட வருவாய்	511.42	0.00	0.00	511.42
2667.14	பகிர்மான நிதி (மாநில நிதியாணையம்)	2804.42	0.00	0.00	2804.42
3107.54	சேவைக் கட்டணம்	1276.42	376.71	0.00	1653.13
1286.22	அரசு மானியம் (ம) பங்குத் தொகை	4.00	0.00	0.00	4.00
26.14	சொத்து விற்பனை (ம) வாடகை வரவுகள்	337.21	0.00	0.00	337.21
956.31	இதர வரவுகள்	1745.80	614.55	77.61	2437.96
11598.52	மொத்தம்	7989.19	1659.90	395.21	10044.30
0.00	பற்றாக்குறை	0.00	718.82	0.00	718.82
11598.52	பெருமொத்தம்	7989.19	2378.72	395.21	10763.12

**ஓதர் மாநகராட்சி  
பொறுப்புகள்**

2018-19	கணக்குத் தலைப்பு	2019-20			
		வருவாய் நிதி	குடிநீர் வழங்கல் (ம) வடிகால் நிதி	ஆரம்ப கல்வி நிதி	மொத்தம்
<b>(ரூ. இலட்சத்தில்)</b>					
0.00	கடன்கள்	0.00	0.00	0.00	0.00
27438.55	அரசு / நகராட்சி / தனிநபர் பங்குத் தொகை	10560.24	1258.74	0.00	11818.98
345.91	அரசு மானியம்	12448.63	5.00	0.00	12453.63
13203.87	திரண்ட தேய்மானம்	11693.14	3045.48	170.50	14909.12
1141.93	வைப்புத் தொகை	1100.78	0.00	0.15	1100.93
1086.90	இதர பொறுப்புகள்	663.80	337.43	0.56	1001.79
1530.63	நிலுவைகள்	1238.52	77.01	9.50	1325.03
<b>44747.79</b>	<b>மொத்தம்</b>	<b>37705.11</b>	<b>4723.66</b>	<b>180.71</b>	<b>42609.48</b>
9367.88	திரண்ட உபரி	19010.61	3750.59	2850.15	25611.35
54115.67	பெருமொத்தம்	56715.72	8474.25	3030.86	68220.83

**சொத்துக்கள்**

2018-19	கணக்குத் தலைப்பு	2019-20			
		வருவாய் நிதி	குடிநீர் வழங்கல் (ம) வடிகால் நிதி	ஆரம்ப கல்வி நிதி	மொத்தம்
<b>(ரூ. இலட்சத்தில்)</b>					
11189.55	நிலையான சொத்துக்கள்	21081.03	6632.89	961.29	28675.21
9255.43	இருப்பு	5.86	6.21	0.00	12.07
3194.26	வரிகள் (ம) கட்டணங்கள் வசூலிக்கப்பட வேண்டியவை	2004.43	665.65	265.87	2935.95
6201.92	நிலையான வைப்புத்தொகை / முதலீடுகள்	7044.70	313.14	1073.28	8431.12
112.68	முன்பணம்	46.51	14.98	4.58	66.07
6813.35	ரொக்கம் (ம) வங்கி இருப்பு	741.11	805.57	298.48	1845.16
17348.48	இதர இனங்கள்	25792.08	35.81	427.36	26255.25
<b>54115.67</b>	<b>மொத்தம்</b>	<b>56715.72</b>	<b>8474.25</b>	<b>3030.86</b>	<b>68220.83</b>

**13)நாகர்கோவில் மாநகராட்சி**

**2.15.பொது:**

அரசாணை (நிலை) எண்.41, நகராட்சி நிர்வாகம் மற்றும் குடிநீர் வழங்கல் துறை நாள்:28.02.2019-இன் படி நாகர்கோவில் மாநகராட்சி ஏற்படுத்தப்பட்டது. இம்மாநகராட்சியின் மொத்தப்பரப்பளவு 49.10.ச.கி.மீ. இம்மாநகராட்சியின் மொத்த மக்கள் தொகை 2,60,315 இதில் ஆண்கள் 1,27,480 பெண்கள் 1,32,835. இம்மாநகராட்சி மண்டலங்களாக பிரிக்கப்படாமல் ஒருங்கிணைந்து செயல்படுகின்றது.

**2.15.1.ஆண்டுக்கணக்குகள் -ஆய்வு:**

**வரவினம் - செலவினம் -ஆய்வு:**

**சொத்துவரி, குடிநீர்வரி மற்றும் கல்வி வரி கேட்பு, வசூல் மற்றும் நிலுவை விவரம்:**

நாகர்கோவில் மாநகராட்சியின் மொத்த சொத்துவரி விதிப்புகளின் எண்ணிக்கை 86,845 குடிநீர் இணைப்புகளின் எண்ணிக்கை 41,053.

வ.எண்	ஆண்டு	சொத்துவரி			குடிநீர்வரி		
		கேட்பு	வசூல்	நிலுவை	கேட்பு	வசூல்	நிலுவை
(1)	(2)	(3)	(4)	(5)	(6)	(7)	(8)
<b>(ரூ.இலட்சத்தில்)</b>							
1)	2015-16	692.20	418.20	274.00	346.10	209.10	137.00
2)	2016-17	743.45	517.80	225.64	371.72	258.90	112.82
3)	2017-18	764.95	557.22	207.73	382.48	278.61	103.87
4)	2018-19	1388.57	682.41	706.16	694.29	341.21	353.08
5)	2019-20	824.55	608.69	215.86	412.28	304.34	107.94

கல்வி வரி			வசூல் சதவீதம்		
கேட்பு	வசூல்	நிலுவை	சொத்துவரி	குடிநீர் வரி	கல்வி வரி
(9)	(10)	(11)	(12)	(13)	(14)
<b>(ரூ.இலட்சத்தில்)</b>					
0.00	0.00	0.00	60.42	60.42	0
0.00	0.00	0.00	69.65	69.65	0
0.00	0.00	0.00	72.84	72.84	0
0.00	0.00	0.00	49.14	49.14	0
0.00	0.00	0.00	73.82	73.82	0

**1) சொத்து வரி:**

சொத்துவரி நடப்பாண்டு கேட்பு ரூ.824.55 இலட்சம், கடந்தாண்டு கேட்பு ரூ.1388.57 இலட்சத்தைவிட 40.62% குறைந்துள்ளது. இதே போன்று நடப்பாண்டு வசூல் ரூ.608.69 இலட்சம் கடந்தாண்டு வசூல் ரூ.682.41 இலட்சத்தை விட 10.81% குறைந்துள்ளது.

**2) குடிநீர்வரி:**

குடிநீர்வரி நடப்பாண்டு கேட்பு ரூ.412.28 இலட்சம், கடந்தாண்டு கேட்பு ரூ.694.29 இலட்சத்தைவிட 40.62% குறைந்துள்ளது. இதே போன்று நடப்பாண்டு வசூல் ரூ.304.34 இலட்சம் கடந்தாண்டு வசூல் ரூ.341.21 இலட்சத்தை விட 10.81% குறைந்துள்ளது.

**3) கல்விவரி:**

இம்மாநகராட்சியில் கல்வி நிதி பராமரிக்கப்படவில்லை.

**4) தொழில்வரி:**

தொழில்வரி					
வ.எண்	ஆண்டு	கேட்பு	வசூல்	நிலுவை	வசூல் சதவீதம்
(1)	(2)	(3)	(4)	(5)	(6)
(ரூ. இலட்சத்தில்)					
1)	2015-16	212.92	195.38	17.54	91.76
2)	2016-17	249.15	227.52	21.63	91.32
3)	2017-18	250.66	218.37	32.29	87.12
4)	2018-19	275.78	247.69	28.09	89.82
5)	2019-20	301.28	259.35	41.93	86.08

தொழில்வரி நடப்பாண்டு கேட்பு ரூ.301.28 இலட்சம், கடந்தாண்டு கேட்பு ரூ.275.78 இலட்சத்தைவிட 9.25 % உயர்ந்துள்ளது. இதேபோன்று நடப்பாண்டு வசூல் ரூ.259.35 இலட்சம் கடந்தாண்டு வசூல் ரூ.247.69 இலட்சத்தைவிட 4.71% உயர்ந்துள்ளது.

**5) மொத்த வரவினம்:**

நடப்பாண்டு மொத்த வரவினம் ரூ.8028.58 இலட்சம், கடந்தாண்டு மொத்த வரவினம் ரூ.9300.96 இலட்சத்தைவிட ரூ.1272.38 இலட்சம் குறைந்துள்ளது.

**6) மொத்த செலவினம்:**

நடப்பாண்டு மொத்த செலவினம் ரூ.9115.38 இலட்சம், கடந்தாண்டு மொத்த செலவினம் ரூ.9518.89 இலட்சம் கடந்தாண்டைவிட ரூ.403.51 இலட்சம் குறைந்துள்ளது.

**7) உபரி / பற்றாக்குறை:**

நடப்பாண்டு மாநகராட்சியின் மொத்த வரவினம் / செலவினம் ஆய்வு செய்யப்பட்டதில் கீழ்க்குறிப்பிட்டவாறு மூன்றுநிதிகளும் சேர்த்து ரூ.1086.80 இலட்சங்கள் பற்றாக்குறையில் முடிந்துள்ளது.

ஆண்டு	வருவாய்நிதி			குடிநீர்நிதி		
	வரவு	செலவு	பற்றாக்குறை	வரவு	செலவு	பற்றாக்குறை
(1)	(2)	(3)	(4)	(5)	(6)	(7)
(ரூ. இலட்சத்தில்)						
2018-19	8161.06	7705.69	455.37	1139.90	1813.20	(-) 673.30
2019-20	7075.83	7973.00	(-) 897.17	952.75	1142.38	(-) 189.63

கல்விநிதி			மொத்தம் உபரி / பற்றாக்குறை
வரவு	செலவு	பற்றாக்குறை	
(8)	(9)	(10)	(11)
(ரூ. இலட்சத்தில்)			
0.00	0.00	0.00	(-) 217.93
0.00	0.00	0.00	(-) 1086.80

**2.15.2. சொத்துக்கள் / பொறுப்புகள் - ஆய்வு:**

**1) முன்பணம் - திரும்பபெறப்படவேண்டியவை:**

கடந்தாண்டு முன்பணம் நிலுவை ரூ. 345.77 இலட்சம், நடப்பாண்டின் முன்பணம் நிலுவை ரூ.23476.81 இலட்சம், முன்பணம் கடந்தாண்டைவிட ரூ.23131.04 இலட்சம் உயர்ந்துள்ளது.

**2) சொத்துக்கள்:**

கடந்தாண்டு சொத்துக்கள் மதிப்பு ரூ.33431.23 இலட்சம், நடப்பாண்டின் சொத்துக்கள் மதிப்பு ரூ.35147.42 இலட்சம் கடந்தாண்டைவிட நடப்பாண்டில் ரூ.1716.19 இலட்சம் சொத்துக்கள் மதிப்பு உயர்ந்துள்ளது.

**3) பொறுப்புகள்:**

**கடன்கள் - திரும்ப செலுத்த வேண்டியவை:**

கடந்தாண்டு கடன்கள் ரூ.344.56 இலட்சம், நடப்பாண்டின் கடன்கள் ரூ.344.56 இலட்சம் கடன்கள் கடந்தாண்டைவிட நடப்பாண்டில் உயரவோ குறையவோ இல்லை.

**4) சொத்துக்கள் / பொறுப்புகளில் திரண்ட உபரி / பற்றாக்குறை:**

நடப்பாண்டின் மொத்த சொத்துக்கள் / பொறுப்புகளை ஆய்வு செய்ததில் கீழ்க்குறிப்பிடப்பட்டுள்ளவாறு மூன்று நிதிகளும் சேர்த்து ரூ.10671.78 இலட்சம் திரண்டபற்றாக்குறையில் முடிந்துள்ளது.

வ. எண்	ஆண்டு	வருவாய் நிதி	குடிநீர் நிதி	கல்வி நிதி	மொத்தம்	திரண்ட உபரி / பற்றாக்குறை
(1)	(2)	(3)	(4)	(5)	(6)	(7)
(ரூ.இலட்சத்தில்)						
1)	2018-19	(-)7909.92	(-)1459.78	0.00	(-)9369.70	(-)9369.70
2)	2019-20	(-)8994.52	(-)1677.26	0.00	(-)10671.78	(-)10671.78

**5) முதலீடுகள்:**

நாகர்கோவில் மாநகராட்சியில் 2019-20 ஆம் ஆண்டின் பல்வேறு நிதிநிறுவனங்கள் மற்றும் வங்கிகளில் முதலீடு (Investment) செய்யப்பட்டுள்ள தொகைகளின் விவரம் பின்வருமாறு:

வ. எண்	நிதி	ஆரம்ப இருப்பு	முதலீடுகள்	திரும்ப பெற்ற தொகை	இறுதி இருப்பு
(ரூ.இலட்சத்தில்)					
1)	வருவாய் நிதி	2339.27	538.99	589.91	2288.35
2)	குடிநீர் நிதி	1761.86	3128.24	2779.82	2110.28
	மொத்தம்	4101.13	3667.23	3369.73	4398.63

31.03.2020 அன்றைய நிலையில் இம்மாநகராட்சியின் முதலீடுகள் இருப்பு ரூ.4398.63 இலட்சம் ஆகும்.

**6) கடன்கள்:**

31.03.2020 அன்றைய நிலையில் மாநகராட்சியால் செலுத்தப்பட வேண்டிய கடன் நிலுவைத் தொகை ரூ.344.56 இலட்சம் விவரம் பின்வருமாறு:

வ.எண்	தலைப்பு	31.03.2020 இல் நிலுவை (ரூ.இலட்சத்தில்)
1)	மாநில அரசின் வட்டியில்லா கடன்கள்	0.00
2)	வட்டியுடன் கூடிய இதர கடன்கள் (TUFIDCO / TNUDF)	344.56
மொத்தம்		344.56

மாநகராட்சியின் வரி வருவாயை பெருக்கி கடன் நிலுவையைக் குறைக்க உரிய நடவடிக்கை மேற்கொள்ள வேண்டும்.

**நாகர்கோவில் மாநகராட்சி**

**செலவினம்**

2018-19	கணக்குத் தலைப்பு	2019-20			
		வருவாய் நிதி	குடிநீர் வழங்கல் (ம) வடிகால் நிதி	ஆரம்ப கல்வி நிதி	மொத்தம்
<b>(ரு.இலட்சத்தில்)</b>					
2347.03	பணியாளர் செலவினம் (i) ஊதியம்	2454.61	178.01	0.000	2632.62
48.93	(ii) இதரவை	8.41	0.85	0.000	9.26
1023.57	ஔய்வூதிய பயன்கள்	1329.51	0.00	0.000	1329.51
58.1468	இயக்க செலவுகள்	1490.68	391.18	0.000	1881.86
523.39	பழுது (ம) பராமரிப்பு செலவினம்	180.20	203.97	0.000	384.17
1178.46	திட்ட செலவுகள்	894.03	32.86	0.000	926.89
253.24	நிர்வாக செலவுகள்	113.41	8.23	0.000	121.64
447.85	நிதி செலவுகள்	211.36	76.04	0.000	40.287
2227.84	தேய்மானம்	1290.79	251.24	0.000	1542.03
9518.89	<b>மொத்தம்</b>	7973.00	1142.38	0.000	9115.38
0.00	<b>உபரி</b>	0.00	0.00	0.000	0.00
9518.89	<b>பெருமொத்தம்</b>	7973.00	1142.38	0.000	9115.38

**வரவினம்**

2018-19	கணக்குத் தலைப்பு	2019-20			
		வருவாய் நிதி	குடிநீர் வழங்கல் (ம) வடிகால் நிதி	ஆரம்ப கல்வி நிதி	மொத்தம்
<b>(ரு.இலட்சத்தில்)</b>					
2111.10	சொத்துவரி	824.55	412.28	0.00	1236.83
275.78	இதர வரிகள்	336.73	10.74	0.00	347.47
268.64	ஒதுக்கப்பட்ட வருவாய்	254.29	0.00	0.00	254.29
2648.50	பகிர்மான நிதி (மாநில நிதியாணையம்)	3002.87	0.00	0.00	3002.87
2205.52	சேவைக் கட்டணம்	1657.92	380.65	0.00	2038.57
1369.77	அரசு மானியம் பங்குத் (ம) தொகை	785.82	0.00	0.00	785.82
45.51	சொத்து விற்பனை (ம) வாடகை வரவுகள்	26.11	0.00	0.00	26.11
376.14	இதர வரவுகள்	187.54	149.08	0.00	336.62
9300.96	<b>மொத்தம்</b>	7075.83	952.75	0.00	8028.58
217.93	<b>பற்றாக்குறை</b>	897.17	189.63	0.00	1086.80
9518.89	<b>பெருமொத்தம்</b>	7973.00	1142.38	0.00	9115.38

**நாகர்கோவில் மாநகராட்சி**

**பொறுப்புகள்**

2018-19	கணக்குத் தலைப்பு	2019-20			
		வருவாய் நிதி	குடிநீர் வழங்கல் (ம) வடிகால் நிதி	ஆரம்ப கல்வி நிதி	மொத்தம்
<b>(ரூ.இலட்சத்தில்)</b>					
344.56	கடன்கள்	3.08	341.48	0.00	344.56
24390.88	அரசு தனிநபர் நகராட்சி / பங்குத் தொகை	22950.55	2483.63	0.00	25434.18
18109.68	அரசு மானியம்	1879.56	23028.59	0.00	24908.15
23260.12	திரண்ட தேய்மானம்	22377.98	2424.18	00.0	24802.16
2092.39	வைப்புத் தொகை	2372.99	51.63	0.00	2424.62
147.17	இதர பொறுப்புகள்	504.52	5216.24	0.00	5720.76
361.87	நிலுவைகள்	1221.83	60.84	0.00	1282.67
69976.67	மொத்தம்	51310.51	33606.59	0.00	84917.10
(-)9369.70	திரண்ட பற்றாக்குறை	(-)8994.52	(-)1677.26	0.00	(-)10671.78
60606.97	பெருமொத்தம்	42315.99	31929.33	0.00	74245.32

**சொத்துக்கள்**

2018-19	கணக்குத் தலைப்பு	2019-20			
		வருவாய் நிதி	குடிநீர் வழங்கல் (ம) வடிகால் நிதி	ஆரம்ப கல்வி நிதி	மொத்தம்
<b>(ரூ.இலட்சத்தில்)</b>					
33431.23	நிலையான சொத்துக்கள்	29650.01	5497.41	0.00	35147.42
47.49	இருப்பு	21.87	7.58	0.00	29.45
4022.54	வரிகள் கட்டணங்கள் (ம) வசூலிக்கப்பட வேண்டியவை	2015.10	775.53	0.00	2790.63
4101.13	நிலையான வைப்புத்தொகை / முதலீடுகள்	2288.35	210.28	0.00	4398.63
345.77	முன்பணம்	352.41	23124.40	0.00	23476.81
1558.18	ரொக்கம் (ம) வங்கி இருப்பு	3069.95	414.13	0.00	3484.08
17100.63	இதர இனங்கள்	4918.30	0.00	0.00	4918.30
60606.97	மொத்தம்	42315.99	31929.33	0.00	74245.32



**14) ஆவடி மாநகராட்சி**

**2.16. பொது:**

ஆவடி மாநகராட்சி சட்டம் 2019, நாள்.17.06.2019-இன் படி ஆவடி மாநகராட்சி ஏற்படுத்தப்பட்டது. இம்மாநகராட்சியின் மொத்தப் பரப்பளவு 65 ச.கி.மீ. இம்மாநகராட்சியின் மொத்த மக்கள் தொகை 344701 இதில் ஆண்கள் 175053 பெண்கள் 169648. இம்மாநகராட்சி மண்டலங்களாக பிரிக்கப்படாமல் ஒருங்கிணைந்து செயல்படுகின்றது.

**2.16.1. ஆண்டுக் கணக்குகள் - ஆய்வு:**

**வரவினம் - செலவினம் - ஆய்வு:**

**சொத்துவரி, குடிநீர் வரி மற்றும் கல்வி வரி கேட்பு, வசூல் மற்றும் நிலுவை விவரம்:**

ஆவடி மாநகராட்சியின் மொத்த சொத்து வரி விதிப்புகளின் எண்ணிக்கை 81,545 குடிநீர் இணைப்புகளின் எண்ணிக்கை 442.

வ.எண்	ஆண்டு	சொத்துவரி			குடிநீர் வரி		
		கேட்பு	வசூல்	நிலுவை	கேட்பு	வசூல்	நிலுவை
(1)	(2)	(3)	(4)	(5)	(6)	(7)	(8)
<b>(ரூ. இலட்சத்தில்)</b>							
1)	2015-16	519.37	325.04	194.33	298.36	186.72	111.64
2)	2016-17	549.42	336.08	213.34	315.62	193.07	122.55
3)	2017-18	514.32	354.41	159.91	300.01	206.74	93.27
4)	2018-19	864.40	487.04	377.36	502.99	283.41	219.58
5)	2019-20	663.96	402.81	261.15	386.27	234.39	151.88

கல்வி வரி			வசூல் சதவீதம்		
கேட்பு	வசூல்	நிலுவை	சொத்து வரி	குடிநீர் வரி	கல்வி வரி
(9)	(10)	(11)	(12)	(13)	(14)
<b>(ரூ. இலட்சத்தில்)</b>					
209.95	131.39	78.56	62.58	62.58	62.58
222.11	105.87	116.24	61.16	61.17	47.67
214.30	147.67	66.63	68.90	68.91	68.90
359.55	202.59	156.96	56.34	56.34	56.35
276.04	167.55	108.49	60.67	60.68	60.70

**1) சொத்து வரி:**

சொத்துவரி நடப்பாண்டு கேட்பு ரூ.663.96 இலட்சம், கடந்தாண்டு கேட்பு ரூ.864.40 இலட்சத்தை விட 23.19% குறைந்துள்ளது. இதேபோன்று நடப்பாண்டு வசூல் ரூ.402.81 இலட்சம் கடந்தாண்டு வசூல் ரூ.487.04 இலட்சத்தை விட 17.29 % குறைந்துள்ளது.

## 2) குடிநீர் வரி:

குடிநீர் வரி நடப்பாண்டு கேட்பு ரூ.386.27 இலட்சம், கடந்தாண்டு கேட்பு ரூ.502.99 இலட்சத்தை விட 23.20 % குறைந்துள்ளது. இதேபோன்று நடப்பாண்டு வசூல் ரூ.234.39 இலட்சம் கடந்தாண்டு வசூல் ரூ.283.41 இலட்சத்தை விட 17.29 % குறைந்துள்ளது

## 3) கல்வி வரி:

கல்வி வரி நடப்பாண்டு கேட்பு ரூ.276.04 இலட்சம், கடந்தாண்டு கேட்பு ரூ.359.55 இலட்சத்தை விட 23.22 % குறைந்துள்ளது. இதேபோன்று நடப்பாண்டு வசூல் ரூ.167.55 இலட்சம் கடந்தாண்டு வசூல் ரூ.202.59 இலட்சத்தை விட 17.29 % குறைந்துள்ளது

## 4) தொழில் வரி:

தொழில் வரி					
வ.எண்	ஆண்டு	கேட்பு	வசூல்	நிலுவை	வசூல் சதவீதம்
(1)	(2)	(3)	(4)	(5)	(6)
(ரூ. இலட்சத்தில்)					
1)	2016-17	310.68	277.75	32.93	89.40
2)	2017-18	231.29	217.68	13.61	94.11
3)	2018-19	228.28	202.25	26.03	88.59
4)	2018-19	299.42	271.82	27.60	90.78
5)	2019-20	360.49	298.10	62.39	82.69

தொழில் வரி நடப்பாண்டு கேட்பு ரூ. 360.49 இலட்சம், கடந்தாண்டு கேட்பு ரூ.299.42 இலட்சத்தை விட 20.40% உயர்ந்துள்ளது. இதேபோன்று நடப்பாண்டு வசூல் ரூ.298.10 இலட்சம் கடந்தாண்டு வசூல் ரூ. 271.82 இலட்சத்தை விட 9.67 % உயர்ந்துள்ளது.

## 5) மொத்த வரவினம்:

நடப்பாண்டு மொத்த வரவினம் ரூ.11243.99 இலட்சம், கடந்தாண்டு மொத்த வரவினம் ரூ.10463.14 இலட்சத்தை விட ரூ.780.85. இலட்சம் உயர்ந்துள்ளது.

## 6) மொத்த செலவினம்:

நடப்பாண்டு மொத்த செலவினம் ரூ. 13903.85 இலட்சம், கடந்தாண்டு மொத்த செலவினம் ரூ.9265.01 இலட்சம். மொத்த செலவினம் கடந்தாண்டை விட ரூ.4638.84 இலட்சம் உயர்ந்துள்ளது.

## 7) உபரி / பற்றாக்குறை:

நடப்பாண்டு மாநகராட்சியின் மொத்த வரவினம் / செலவினம் ஆய்வு செய்யப்பட்டதில் கீழ்க்குறிப்பிட்டவாறு மூன்று நிதிகளும் சேர்த்து ரூ. 2659.86 இலட்சங்கள் பற்றாக்குறையில் முடிந்துள்ளது.

ஆண்டு	வருவாய் நிதி			குடிநீர் நிதி		
	வரவு	செலவு	உபரி / பற்றாக்குறை	வரவு	செலவு	உபரி / பற்றாக்குறை
(1)	(2)	(3)	(4)	(5)	(6)	(7)
(ரூ. இலட்சத்தில்)						
2018-19	9075.53	8365.04	710.49	994.95	728.35	266.60
2019-20	9859.97	11792.27	(-) 1932.30	1103.85	1934.62	(-) 830.77

கல்வி நிதி			மொத்தம் உபரி / பற்றாக்குறை
வரவு	செலவு	உபரி / பற்றாக்குறை	
(8)	(9)	(10)	(11)
(ரூ. இலட்சத்தில்)			
392.66	171.62	221.04	1198.13
280.17	176.96	103.21	(-) 2659.86

**216.2) சொத்துக்கள் / பொறுப்புகள் - ஆய்வு:**

**1) முன்பணம் - திரும்ப பெறப்பட வேண்டியவை:**

கடந்தாண்டு முன்பணம் நிலுவை ரூ.817.09 இலட்சம், நடப்பாண்டின் முன்பணம் நிலுவை ரூ.1250.42 இலட்சம், முன்பணம் கடந்தாண்டை விட ரூ.433.33 இலட்சம் உயர்ந்துள்ளது.

**2) சொத்துக்கள்:**

கடந்தாண்டு சொத்துக்கள் மதிப்பு ரூ.51843.33 இலட்சம், நடப்பாண்டின் சொத்துக்கள் மதிப்பு ரூ.55453.95 இலட்சம் கடந்தாண்டைவிட நடப்பாண்டில் ரூ.3610.62 இலட்சம் சொத்துக்கள் மதிப்பு உயர்ந்துள்ளது.

**3) பொறுப்புகள்:**

**கடன்கள் - திரும்ப செலுத்த வேண்டியவை:**

கடந்தாண்டு கடன்கள் ரூ.4863.56 இலட்சம், நடப்பாண்டின் கடன்கள் ரூ.4195.35 இலட்சம் கடன்கள் கடந்தாண்டை விட நடப்பாண்டில் ரூ.668.21 இலட்சம் குறைந்துள்ளது.

**4) சொத்துக்கள் / பொறுப்புகளில் திரண்ட உபரி / பற்றாக்குறை:**

நடப்பாண்டின் மொத்த சொத்துக்கள் / பொறுப்புகளை ஆய்வு செய்ததில் கீழ்க்குறிப்பிடப்பட்டுள்ளவாறு மூன்று நிதிகளும் சேர்த்து ரூ.1149.38 இலட்சம் திரண்ட பற்றாக்குறையில் முடிந்துள்ளது.

வ.எண்	ஆண்டு	வருவாய் நிதி	குடிநீர் நிதி	கல்வி நிதி	மொத்தம்	திரண்ட உபரி / பற்றாக்குறை
(1)	(2)	(3)	(4)	(5)	(6)	(7)
(ரூ. இலட்சத்தில்)						
1)	2018-19	(-)1738.01	1578.46	1990.94	1831.39	1831.39
2)	2019-20	(-)3794.63	635.72	2009.53	(-)1149.38	(-)1149.38

**5) முதலீடுகள்:**

ஆவடி மாநகராட்சியில் 2019-20 ஆம் ஆண்டின் பல்வேறு நிதி நிறுவனங்கள் மற்றும் வங்கிகளில் முதலீடு (Investment) செய்யப்பட்டுள்ள தொகைகளின் விவரம் பின்வருமாறு:

வ. எண்	நிதி	ஆரம்ப இருப்பு	முதலீடுகள்	திரும்ப பெற்ற தொகை	இறுதி இருப்பு
(ரூ.இலட்சத்தில்)					
1)	வருவாய் நிதி	526.22	952.33	130.20	1348.35
2)	குடிநீர் நிதி	2028.00	538.84	425.51	2141.33
<b>மொத்தம்</b>		<b>2554.22</b>	<b>1491.17</b>	<b>555.71</b>	<b>3489.68</b>

31.03.2020 அன்றைய நிலையில் இம்மாநகராட்சியின் முதலீடுகள் இருப்பு ரூ.3489.68 இலட்சம் ஆகும்.

**6) கடன்கள்:**

31.03.2020 அன்றைய நிலையில் மாநகராட்சியால் செலுத்தப்பட வேண்டிய கடன் நிலுவைத் தொகை ரூ.4195.35 இலட்சம் விவரம் பின்வருமாறு:

வ.எண்	தலைப்பு	31.03.2020 ல் நிலுவை (ரூ.இலட்சத்தில்)
1)	மாநில அரசின் வட்டியில்லா கடன்கள்	1580.54
2)	வட்டியுடன் கூடிய இதர கடன்கள் (TUFIDCO TNUDF)	2614.81
<b>மொத்தம்</b>		<b>4195.35</b>

மாநகராட்சியின் வரிவருவாயைப் பெருக்கி கடன் நிலுவையைக் குறைக்க உரிய நடவடிக்கை மேற்கொள்ள வேண்டும்.

**ஆவடி மாநகராட்சி**  
**செலவினம்**

2018-19	கணக்குத் தலைப்பு	2019-20			
		வருவாய் நிதி	சூடிநீர் வழங்கல் (ம) வடிகால் நிதி	ஆரம்ப கல்வி நிதி	மொத்தம்
<b>(ரு.இலட்சத்தில்)</b>					
1763.74	பணியாளர் செலவினம் (i) ஊதியம்	2232.34	44.16	0.00	2276.50
67.72	(ii) இதரவை	75.12	0.00	0.00	75.12
661.15	ஔய்வூதிய பயன்கள்	607.68	0.00	0.00	607.68
2100.11	இயக்க செலவுகள்	1526.42	549.87	0.00	2076.29
378.36	பழுது (ம) பராமரிப்புச் செலவினம்	989.47	267.56	81.20	1338.23
1.05	திட்ட செலவுகள்	98.02	0.00	0.00	98.02
212.75	நிர்வாக செலவுகள்	100.07	0.85	0.00	100.92
360.49	நிதி செலவுகள்	377.72	86.42	4.49	468.63
3719.64	தேய்மானம்	5785.43	985.76	91.27	6862.46
9265.01	<b>மொத்தம்</b>	<b>11792.27</b>	<b>1934.62</b>	<b>176.96</b>	<b>13903.85</b>
1198.13	<b>உபரி</b>	0.00	0.00	103.21	103.21
10463.14	<b>பெருமொத்தம்</b>	<b>11792.27</b>	<b>1934.62</b>	<b>280.17</b>	<b>14007.06</b>

**வரவினம்**

2018-19	கணக்குத் தலைப்பு	2019-20			
		வருவாய் நிதி	சூடிநீர் வழங்கல் (ம) வடிகால் நிதி	ஆரம்ப கல்வி நிதி	மொத்தம்
<b>(ரு.இலட்சத்தில்)</b>					
1834.84	சொத்துவரி	663.96	386.27	276.04	1326.27
299.41	இதர வரிகள்	360.48	0.00	0.00	360.48
534.66	ஒதுக்கப்பட்ட வருவாய்	583.93	0.00	0.00	583.93
4061.68	பகிர்மான நிதி (மாநில நிதியாணையம்)	4152.51	0.00	0.00	4152.51
1392.93	சேவைக் கட்டணம்	1512.20	518.28	0.00	2030.48
1534.71	அரசு மானியம் (ம) பங்குத் தொகை	1455.44	0.00	0.00	1455.44
12.06	சொத்து விற்பனை (ம) வாடகை வரவுகள்	11.54	0.00	0.00	11.54
792.85	இதர வரவுகள்	1119.91	199.30	4.13	1323.34
10463.14	<b>மொத்தம்</b>	<b>9859.97</b>	<b>1103.85</b>	<b>280.17</b>	<b>11243.99</b>
0.00	<b>பற்றாக்குறை</b>	<b>1932.30</b>	<b>830.77</b>	<b>0.00</b>	<b>2763.07</b>
10463.14	<b>பெருமொத்தம்</b>	<b>9859.97</b>	<b>1934.62</b>	<b>280.17</b>	<b>14007.06</b>

**ஆவடி மாநகராட்சி**

**பொறுப்புகள்**

2018-19	கணக்குத் தலைப்பு	2019-20			
		வருவாய் நிதி	குடிநீர் வழங்கல் (ம) வடிகால் நிதி	ஆரம்ப கல்வி நிதி	மொத்தம்
<b>(ரூ.இடைச்சத்தில்)</b>					
4863.56	கடன்கள்	1363.82	2831.53	0.00	4195.35
7182.77	அரசு / நகராட்சி / தனிநபர் பங்குத் தொகை	3903.79	2339.69	939.29	7182.77
39224.24	அரசு மானியம்	23304.33	16780.00	0.00	40084.33
34663.33	திரண்ட தேய்மானம்	37321.13	3595.76	608.90	41525.79
1989.40	வைப்புத் தொகை	1521.30	0.00	0.00	1521.30
2068.72	இதர பொறுப்புகள்	1410.11	42.92	27.24	1480.27
0.00	நிலுவைகள்	0.00	0.00	0.00	0.00
89992.02	<b>மொத்தம்</b>	68824.48	25589.90	1575.43	95989.81
183139	திரண்ட உபரி / பற்றாக்குறை	(-)3794.63	635.72	2009.53	(-)1149.38
91823.41	<b>பெருமொத்தம்</b>	65029.85	26225.62	3584.96	94840.43

**சொத்துக்கள்**

2018-19	கணக்குத் தலைப்பு	2019-20			
		வருவாய் நிதி	குடிநீர் வழங்கல் (ம) வடிகால் நிதி	ஆரம்ப கல்வி நிதி	மொத்தம்
<b>(ரூ.இடைச்சத்தில்)</b>					
51843.33	நிலையான சொத்துக்கள்	47955.96	5178.85	2319.14	55453.95
0.00	இருப்பு	0.00	0.00	0.00	0.00
2604.8	வரிகள் (ம) கட்டணங்கள் வசூலிக்கப்பட வேண்டியவை	1257.09	574.44	359.79	2191.32
2554.22	நிலையான வைப்புத்தொகை /	1348.35	2141.33	0.00	3489.68
817.09	முன்பணம்	1250.42	0.00	0.00	1250.42
4874.20	ரொக்கம் (ம) வங்கி இருப்பு	1959.68	1457.43	125.39	3542.50
29129.77	இதர இனங்கள்	11258.35	16873.57	780.64	28912.56
91823.41	<b>மொத்தம்</b>	65029.85	26225.62	3584.96	94840.43