

6) கடன்கள்

31.03.2019 ஆம் ஆண்டின் இறுதியில் ரூ.49329.04 மாநகராட்சியால் செலுத்தப்பட வேண்டிய நிலுவை கடன் தொகை விவரம்:

வ. எண்	தலைப்பு	31.03.2019 ல் நிலுவை (ரூ.இலட்சத்தில்)
1	மாநில அரசின் வட்டியில்லாகடன்கள்	284.90
2	வட்டியுடன் கூடிய இதரகடன்கள் (TUFIDCO TNUDF)	47981.19
3	UGSS	1015.12
4	SPL.ROAD	47.83
	மொத்தம்	49329.04

மாநகராட்சியின் வரிவருவாயை பெருக்கி கடன் நிலுவையை குறைக்க உரிய நடவடிக்கை மேற்கொள்ள வேண்டும்.

**வேலூர் மாநகராட்சி
செலவினம்**

2017-18	கணக்குத் தலைப்பு	2018-19			
		வருவாய் நிதி	குடிநீர் வழங்கல் (ம) வடிகால்நிதி	ஆரம்பகல் விநிதி	மொத்தம்
(ரூ.இலட்சத்தில்)					
2759.56	பணியாளர் செலவினம் (i)உண்தியம்	2842.68	19.69	0.00	2862.37
0.00	(ii)இதரவை	113.04	190.68	6.71	310.43
1542.79	ஓய்வூதியப்பயன்கள்	1556.87	0.00	0.00	1556.87
0.00	இயக்கசெலவுகள்	0.00	3.85	0.00	3.85
3583.25	பழுது (ம) பராமரிப்புச் செலவினம்	7320.57	2796.63	38.92	10156.12
132.77	திட்டசெலவுகள்	203.47	59.34	0.00	262.81
1359.98	நிர்வாகசெலவுகள்	1540.91	3.10	8.19	1552.20
45.20	நிதிச் செலவுகள்	0.00	0.00	-10.77	-10.77
6212.55	தேய்மானம்	4424.07	891.13	66.49	5381.69
15636.10	மொத்தம்	18001.61	3964.42	109.54	22075.57
177.99	உபரி	0.00	0.00	426.34	426.34
15814.09	பெருமொத்தம்	18001.61	3964.42	535.88	22501.91

வாவினம்

2017-18	கணக்குத் தலைப்பு	2018-19			
		வருவாய் நிதி	குடிநீர் வழங்கல் (ம) வடிகால்நிதி	ஆரம்ப கல்வி நிதி	மொத்தம்
(ரூ.இலட்சத்தில்)					
1479.20	சொத்துவரி	2152.63	1336.38	534.62	4023.63
1994.07	இதரவரிகள்	1285.84	0.00	1.26	1287.10
0.00	ஒதுக்கப்பட்டவருவாய்	0.00	0.00	0.00	0.00
4950.61	பகிர்மானநிதி (மாநிலநிதியாணையம்)	5070.16	0.00	0.00	5070.16
427.21	சேவைக் கட்டணம்	0.00	446.77	0.00	446.77
0.00	அரசுமான்யம் (ம) பங்குத் தொகை	0.00	0.00	0.00	0.00
0.04	சொத்துவிற்பனை (ம) வாடகைவரவுகள்	0.00	0.00	0.00	0.00
1242.76	இதரவரவுகள்	2604.48	6.53	0.00	2611.01
10093.89	மொத்தம்	11113.11	1789.68	535.88	13438.67
5720.20	பற்றாக்குறை	6888.50	2174.74	00.00	9063.24
15814.09	பெருமொத்தம்	18001.61	3964.42	535.88	22501.91

**வேலூர் மாநகராட்சி
பொறுப்புகள்**

2017-18	கணக்குத் தலைப்பு	2018-19			
		வருவாய் நிதி	குடிநீர் வழங்கல் (ம) வடிகால்நிதி	ஆரம்ப கல்வி நிதி	மொத்தம்
(ரூ.இலட்சத்தில்)					
49269.75	கடன்கள்	65.90	49263.14	0.00	49329.04
73665.51	அரசு / நகராட்சி / தனிநபர் பங்குத் தொகை	5835.02	4958.90	488.52	11282.44
0.00	அரசுமான்யம்	74312.89	822.92	00.00	75135.81
0.00	திரண்டதேய்மானம்	0.00	0.00	0.00	0.00
7725.29	வைப்புத் தொகை	7438.58	435.57	67.21	7941.36
1729.18	இதரபொறுப்புகள்	6460.76	513.24	0.00	6974.00
6105.99	நிலுவைகள்	283.17	185.15	0.06	468.38
138495.72	மொத்தம்	94396.32	56178.92	555.79	151131.03
-17599.65	திரண்ட உபரி / பற்றாக்குறை	-25190.08	-2711.04	2197.88	-25703.24
120896.07	பெருமொத்தம்	69206.24	53467.88	2753.67	125427.79

சொத்துக்கள்

2017-18	கணக்குத் தலைப்பு	2018-19			
		வருவாய் நிதி	குடிநீர் வழங்கல் (ம) வடிகால் நிதி	ஆரம்ப கல்வி நிதி	மொத்தம்
(ரூ.இலட்சத்தில்)					
35711.26	நிலையான சொத்துக்கள்	25098.49	9835.84	1419.86	36354.19
0.00	இருப்பு	0.00	0.00	0.00	0.00
3044.37	வரிகள் (ம) கட்டணங்கள் வசூலிக்கப்பட வேண்டியவை	3073.78	1126.02	555.75	4755.55
20019.76	நிலைவைப்புத் தொகை/ முதலீடுகள்	24797.20	0.00	0.00	24797.20
50435.69	முன்பணம்	6829.30	56866.86	0.00	63696.16
11684.99	ரொக்கம் (ம) வங்கி இருப்பு	9345.85	874.02	258.64	10478.51
0.00	இதரஇனங்கள்	61.62	-15234.86	519.42	-14653.82
120896.07	மொத்தம்	69206.24	53467.88	2753.67	125427.79

2.10.3.1 வேலூர் மாநகராட்சி - சொத்துவரி - வணிக கட்டிடங்களுக்கு சொத்துவரி விதித்தது - புதை வடிகால் இணைப்பு விண்ணப்பத்தின்படி களத்தில் பொறியாளர்களால் நேரடி ஆய்வு செய்து சான்று வழங்கப்பட்ட கட்டிட பரப்பளவை விட வெகு குறைவான பரப்பளவிற்கு சொத்துவரி விதித்தது - தொடர் வருவாய் இழப்பு ரூ.23.32 இலட்சங்கள் இழப்பினை இதற்குப்பொறுப்பான அலுவலர்களிடமிருந்து வசூலிக்கப்பட வேண்டும் - கடுங்குறைபாடு

பத்தி எண் 26/2018-19

வேலூர் மாநகராட்சிக்குட்பட்ட நான்கு மண்டலங்களில் 2018-19 ஆம் ஆண்டுக்கான புதைவடிகால் இணைப்பு அளித்தமைக்கான விண்ணப்பம், கோப்பு மற்றும் அதனுடன் இணைக்கப்பட்ட சொத்துவரிக்கான கேட்பு வசூல் ரசீது ஆகியவற்றை ஒப்பிட்டு சரிபார்த்ததில் கீழ்க்காணும் குறைபாடுகள் காரணமாக சொத்துவரியில் தொடர் வருவாய் இழப்பு ஏற்படுத்தப்பட்டுள்ளது தணிக்கையில் கண்டறியப்பட்டது. மாநகராட்சி செயற்பொறியாளர் நேரடியாக ஆய்வு செய்து அளிக்கப்பட்ட புதைவடிகால் அனுமதி ஆணையில் சான்றளிக்கப்பட்ட வணிக கட்டிடங்களுக்கான வரைபட மற்றும் தெரிவிக்கப்பட்ட கட்டட அளவுகளை, அக்கட்டிடங்களுக்கு சொத்துவரி நிர்ணயம் செய்யப்பட்ட கணக்கீட்டு தாளுடன் ஒப்பிட்டு சரிபார்த்ததில் 23 கட்டிடங்களின் அளவுகள் கீழ்க்காணுமாறு பெருமளவு குறைக்கப்பட்டு, சொத்துவரி மிக குறைவாக நிர்ணயம் செய்யப்பட்டுள்ளது அறியப்பட்டது இது கடுங்குறைபாடாகும்.

இதனால் மாநகராட்சிக்கு 2018-19 முதல் அரையாண்டு முதல் 2019-20 இரண்டாம் அரையாண்டு வரை நான்கு அரையாண்டுகளுக்கு சொத்துவரி வருவாயில் இணைப்பில் காணுமாறு ரூ.23,31,839/- இழப்பு ஏற்பட்டுள்ளது. இவ்விழப்பினை உரிய கட்டட உரிமையாளரிடமிருந்து பிடித்தம் செய்யப்பட வேண்டும். இவை தவறும்பட்சத்தில் சொத்துவரியினை குறைத்த மற்றும் தவறாக கணக்கீட்ட வரிதண்டலர், வருவாய் ஆய்வர், மண்டல மேலாளர் மற்றும் மண்டல அலுவலரிடமிருந்து பிடித்தம் செய்யப்பட வேண்டும். மேலும் பின்வருமாறு தெரிவிக்கப்பட்ட 23 கட்டிடங்களுக்கு உரியவாறு சொத்துவரி கணக்கீட்டு சரியான கேட்பினை எழுப்பப்பட்டு தணிக்கைக்கு காண்பிக்கப்பட வேண்டும்.

சொத்து வரி குறைவாக நிர்ணயிக்கப்பட்ட கட்டிடங்கள் மற்றும் வருவாய் இழப்பு விவரம்

வ. எண்.	சொத்து வரி விதிப்பு எண்.	கட்டிட உரிமையாளர்பெயர்	வருவாய் இழப்பு (ஓர் அரையாண்டிற்கு)
1)	01367	ஸ்ரீ சுவாமி அதிராம் மடம் திருப்பதி	12230
2)	01704	தாலுக்கான், தாலுலத்பீ	28925
3)	01667	T.சுகுமார்	84348
4)	01303	P. மல்லிகா	104828
5)	00119	ராமலிங்கம் நர்சரி பள்ளி	277988
6)	01930	சீத்தாபுரம்	38922
7)	00908	K.P. ராஜு	227224
8)	00300	M. வெங்கடசுப்பு	206016
9)	00292	K.லக்ஷ்மி அம்மாள்	205725
10)	00409	S. மும்புராஜ்பேகம்	122882
11)	02789	ஷாய்ரினபர்வீன்	48386
12)	01566	C.P. சுதாகர்	57024
13)	02059	N. சைலஜா	34651
14)	00639	V.K. முகமது அலி	44358
15)	00638	V.K. முகமது அலி	44989
16)	00640	N. கண்ணன்	56005
17)	00709	M. சுதந்திர தேவி	91724
18)	00737	M.G.மதியழகன்	231932
19)	00699	N. முனிசாமி	91724
20)	01229	R.K.வெங்கடேச முதலியார்	141518
21)	01399	R. தமிழரசி	81242
22)	01347	V.R. கணேசன்	65032
23)	01348	V.மணிகண்டன்	34166
		மொத்தம்	2331839

பதிலுரை:-

இவ்வலுவலகக் கடிதம் ந.க.எண்.4292/நத4/2021, நாள்.17.04.2021-இன்படி நகராட்சி நிர்வாக ஆணையருக்கு தெரிவிக்கப்பட்டது. சொத்து வரி விதிக்கப்பட்ட வணிக கட்டிடங்களை மறு மதிப்பீடு செய்திட தற்பொழுது நடவடிக்கை மேற்கொள்ளப்பட்டு வருவதாக இடைக்கால பதில் அளிக்கப்பட்டது.

2.10.3.2 வேலூர் மாநகராட்சி - சொத்துவரி - குடியிருப்பு கட்டிடங்களுக்கு சொத்துவரி விதித்தது - புதை வடிகால் இணைப்பு விண்ணப்பத்தின்படி களத்தில் பொறியாளர்களால் நேரடி ஆய்வு செய்து சான்று வழங்கப்பட்ட கட்டிட பரப்பளவை விட வெகு குறைவான பரப்பளவிற்கு சொத்துவரி விதித்தது - தொடர் வருவாய் இழப்பு ரூ.7.40 இலட்சங்கள் இழப்பினை இதற்குப் பொறுப்பான அலுவலர்களிடமிருந்து வசூலிக்கப்பட வேண்டும் - கடுங்குறைபாடு

பத்தி எண் 27/2018-19

வேலூர் மாநகராட்சிக்குட்பட்ட நான்கு மண்டலங்களில் 2018-19 ஆம் ஆண்டுக்கான புதைவடிகால் இணைப்பு அளித்தமைக்கான விண்ணப்பம், கோப்பு மற்றும் அதனுடன் இணைக்கப்பட்ட சொத்துவரிக்கான கேட்பு வசூல் ரசீது ஆகியவற்றை ஒப்பிட்டு சரிபார்த்ததில் கீழ்க்காணும் குறைபாடுகள் காரணமாக சொத்துவரியில் தொடர் வருவாய் இழப்பு ஏற்படுத்தப்பட்டுள்ளது தணிக்கையில் கண்டறியப்பட்டது. மாநகராட்சி செயற்பொறியாளர் நேரடியாக ஆய்வு செய்து அளிக்கப்பட்ட புதைவடிகால் அனுமதி ஆணையில் சான்றளிக்கப்பட்ட குடியிருப்பு கட்டிடங்களுக்கான வரைபட மற்றும் தெரிவிக்கப்பட்ட கட்டட அளவுகளை, அக்கட்டிடங்களுக்கு சொத்துவரி நிர்ணயம் செய்யப்பட்ட கணக்கீட்டு தாளுடன் ஒப்பிட்டு சரிபார்த்ததில் 18 கட்டிடங்களின் அளவுகள் பின்வருமாறு பெருமளவு குறைக்கப்பட்டு, சொத்துவரி மிக குறைவாக நிர்ணயம் செய்யப்பட்டுள்ளது அறியப்பட்டது இது கடுங்குறைபாடாகும்.

இதனால் மாநகராட்சிக்கு 2018-19 முதல் அரையாண்டு முதல் 2019-20 இரண்டாம் அரையாண்டு வரை நான்கு அரையாண்டுகளுக்கு சொத்துவரி வருவாயில் இணைப்பில் காணாமாறு ரூ.7,39,588/- இழப்பு ஏற்பட்டுள்ளது. இவ்விழப்பினை உரிய கட்டட உரிமையாளரிடமிருந்து பிடித்தம் செய்யப்பட வேண்டும். இவை தவறும்பட்சத்தில் சொத்துவரியினை குறைத்த மற்றும் தவறாக கணக்கீட்ட வரிதண்டலர், வருவாய் ஆய்வர், மண்டல மேலாளர் மற்றும் மண்டல அலுவலரிடமிருந்து பிடித்தம் செய்யப்பட வேண்டும். மேலும் பின்வருமாறு தெரிவிக்கப்பட்ட 18 கட்டிடங்களுக்கு உரியவாறு சொத்துவரி கணக்கீட்டு சரியான கேட்டினை எழுப்பப்பட்டு தணிக்கைக்கு காண்பிக்கப்பட வேண்டும்.

சொத்து வரி குறைவாக நிர்ணயிக்கப்பட்ட கட்டிடங்கள் மற்றும் வருவாய் இழப்பு விவரம்

வ. எண்.	சொத்து வரி விதிப்பு எண்.	கட்டிட உரிமையாளர் பெயர்	வருவாய் இழப்பு (ஓர் அரையாண்டிற்கு)
1	00530	R. தீனதயாளன்	36920
2	01998	P. கலைச்செல்வி	37024
3	00529	G. நந்தகுமார்	43456
4	01397	J. குபேரன்	42442
5	01370	K. குமார்	36202
6	01358	S. ரெஜினா	40193
7	01490	J. மோகனம்	37139
8	01431	பத்மநாபன்	39803
9	00683	S. சண்முகம்	41927
10	00684	சுரேந்திரன்	46114
11	01363	விஜயலக்ஷ்மி	34187
12	01395	M. சாந்தியம்மாள்	42979
13	01550	செல்லப்பன்	33007
14	01134	N. கணேஷ் பிரசாத்	43101
15	00895	K. கண்ணன்	38787
16	02182	P. ஜோதி பிரசாந்த்	77646
17	02162	S. சதீஷ்குமார்	33788
18	02127	முருகன் (ம) தனபால்	34873
		Total	739588

பதிலுரை:-

இவ்வலுவலகக் கடிதம் ந.க.எண்.4292/நத4/2021, நாள்.17.04.2021-இன்படி நகராட்சி நிர்வாக ஆணையருக்கு தெரிவிக்கப்பட்டது. சொத்து வரி விதிக்கப்பட்ட குடியிருப்பு கட்டிடங்களை மறு மதிப்பீடு செய்திட தற்பொழுது நடவடிக்கை மேற்கொள்ளப்பட்டு வருவதாக இடைக்கால பதில் அளிக்கப்பட்டது.

9) தூத்துக்குடி மாநகராட்சி

2.11 பொது

தூத்துக்குடி மாநகராட்சி சட்டம் 2008-இன் படி தூத்துக்குடி மாநகராட்சி ஏற்படுத்தப்பட்டது. இம்மாநகராட்சியின் மொத்தப் பரப்பளவு 13.47 ச.கி.மீ. இம்மாநகராட்சியின் மொத்த மக்கள் தொகை 3,72,408 இதில் ஆண்கள் 1,86,515 பெண்கள் 1,85,893 இம்மாநகராட்சியின் கட்டுப்பாட்டில் 4 மண்டலங்கள் செயல்படுகின்றன.

மண்டலம்	பெயர்
1	மேற்கு மண்டலம்
2	கிழக்கு மண்டலம்
3	வடக்கு மண்டலம்
4	தெற்கு மண்டலம்

2.11.1 ஆண்டுக் கணக்குகள் - ஆய்வு

வரவினம் - செலவினம் - ஆய்வு

சொத்துவரி, குடிநீர் வரி மற்றும் கல்வி வரி கேட்பு, வசூல் மற்றும் நிலுவை விவரம்:

தூத்துக்குடி மாநகராட்சியின் மொத்த சொத்து வரி கேட்புகளின் எண்ணிக்கை 1,43,994, குடிநீர் கேட்புகளின் எண்ணிக்கை 64,498.

வ.எண்	ஆண்டு	சொத்துவரி			குடிநீர் வரி		
		கேட்பு	வசூல்	நிலுவை	கேட்பு	வசூல்	நிலுவை
(1)	(2)	(3)	(4)	(5)	(6)	(7)	(8)
(ரூ. இலட்சத்தில்)							
1	2017-18	781.03	623.22	157.81	610.43	487.09	123.34
2	2018-19	1884.00	484.00	1400.00	2386.57	519.76	1866.81

கல்வி வரி			வசூல் சதவீதம்		
கேட்பு	வசூல்	நிலுவை	சொத்து வரி	குடிநீர் வரி	கல்வி வரி
(9)	(10)	(11)	(12)	(13)	(14)
(ரூ. இலட்சத்தில்)					
224.48	179.12	45.36	80	80	80
877.63	191.13	686.50	25.60	22	21.77

1) சொத்து வரி

சொத்துவரி நடப்பாண்டு கேட்பு ரூ.1884.00. இலட்சம், கடந்தாண்டு கேட்பு ரூ.781.03 இலட்சத்தை விட 141.22 % உயர்ந்துள்ளது. இதேபோன்று நடப்பாண்டு வசூல் ரூ.484.00 இலட்சம் கடந்தாண்டு வசூல் ரூ.623.28 இலட்சத்தை விட 22.35 % குறைந்துள்ளது.

2) குடிநீர் வரி

குடிநீர் வரி நடப்பாண்டு கேட்பு ரூ.2386.57 இலட்சம், கடந்தாண்டு கேட்பு ரூ.610.43 இலட்சத்தை விட 290.96 % உயர்ந்துள்ளது. இதேபோன்று நடப்பாண்டு வசூல் ரூ.519.76 இலட்சம் கடந்தாண்டு வசூல் ரூ.487.09 இலட்சத்தை விட 6.71 % உயர்ந்துள்ளது.

3) கல்வி வரி

கல்வி வரி நடப்பாண்டு கேட்பு ரூ.877.63 இலட்சம், கடந்தாண்டு கேட்பு ரூ.224.48 இலட்சத்தை விட 290.96 % உயர்ந்துள்ளது. இதேபோன்று நடப்பாண்டு வசூல் ரூ.191.13 இலட்சம் கடந்தாண்டு வசூல் ரூ.179.12 இலட்சத்தை விட 6.70 % உயர்ந்துள்ளது.

4) தொழில் வரி

தொழில் வரி					
வ.எண்	ஆண்டு	கேட்பு	வசூல்	நிலுவை	வசூல் சதவீதம்
(1)	(2)	(3)	(4)	(5)	(6)
(ரூ. இலட்சத்தில்)					
1)	2017-18	336.38	296.30	40.08	88.10
2)	2018-19	346.92	298.03	48.49	85.91

தொழில் வரி நடப்பாண்டு கேட்பு ரூ.346.92 இலட்சம், கடந்தாண்டு கேட்பு ரூ.336.38 இலட்சத்தை விட 3.13 % உயர்ந்துள்ளது. இதேபோன்று நடப்பாண்டு வசூல் ரூ.298.03 இலட்சம் கடந்தாண்டு வசூல் ரூ.296.30 இலட்சத்தை விட 0.58 % உயர்ந்துள்ளது.

5) மொத்த வரவினம்

நடப்பாண்டு மொத்த வரவினம் ரூ.14527.56 இலட்சம், கடந்தாண்டு மொத்த வரவினம் ரூ.10037.40 இலட்சத்தை விட ரூ.4490.16 இலட்சம் உயர்ந்துள்ளது.

6) மொத்த செலவினம்

நடப்பாண்டு மொத்த செலவினம் ரூ.16556.11 இலட்சம், கடந்தாண்டு மொத்த செலவினம் ரூ.11281.60 இலட்சம் மொத்த செலவினம் கடந்தாண்டை விட ரூ.5274.51 இலட்சம் உயர்ந்துள்ளது.

7) உபரி / பற்றாக்குறை

நடப்பாண்டு மாநகராட்சியின் மொத்த வரவினம் / செலவினம் ஆய்வு செய்யப்பட்டதில் கீழ்க்குறிப்பிட்டவாறு மூன்று நிதிகளும் சேர்த்து ரூ.(-)2028.55 இலட்சங்கள் பற்றாக்குறையில் முடிந்துள்ளது.

ஆண்டு	வருவாய் நிதி			குடிநீர் நிதி		
	வரவு	செலவு	பற்றாக்குறை	வரவு	செலவு	உபரி
(1)	(2)	(3)	(4)	(5)	(6)	(7)
(ரூ. இலட்சத்தில்)						
2018-19	9456.56	12564.13	-3107.57	4509.55	3821.13	688.42

கல்வி நிதி			மொத்தம் / பற்றாக்குறை
வரவு	செலவு	உபரி	
(8)	(9)	(10)	(11)
(ரூ. இலட்சத்தில்)			
561.45	170.85	390.60	(-)2028.55

2.11.2 சொத்துக்கள் / பொறுப்புகள் – ஆய்வு

1) முன்பணம் – திரும்ப பெறப்பட வேண்டியவை

கடந்தாண்டு முன்பணம் நிலுவை ரூ.1010.85 இலட்சம், நடப்பாண்டின் முன்பணம் நிலுவை ரூ.1006.69 இலட்சம், முன்பணம் கடந்தாண்டை விட ரூ.4.16 இலட்சம் குறைந்துள்ளது.

2) சொத்துக்கள்

கடந்தாண்டு சொத்துக்கள் மதிப்பு ரூ.68898.83 இலட்சம், நடப்பாண்டின் சொத்துக்கள் மதிப்பு ரூ.69049.53 இலட்சம் கடந்தாண்டைவிட நடப்பாண்டில் ரூ.150.07 இலட்சம் சொத்துக்கள் மதிப்பு உயர்ந்துள்ளது.

3) பொறுப்புக்கள்

கடன்கள் – திரும்ப செலுத்த வேண்டியவை

கடந்தாண்டு கடன்கள் ரூ.8868.98 இலட்சம், நடப்பாண்டின் கடன்கள் ரூ.8744.33 இலட்சம் கடன்கள் கடந்தாண்டை விட நடப்பாண்டில் ரூ.124.65 இலட்சம் குறைந்துள்ளது.

4) சொத்துக்கள் / பொறுப்புகளில் திரண்ட உபரி / பற்றாக்குறை

நடப்பாண்டின் மொத்த சொத்துக்கள் / பொறுப்புகளை ஆய்வு செய்ததில் கீழ்க்குறிப்பிடப்பட்டுள்ளவாறு மூன்று நிதிகளும் சேர்த்து ரூ.(-)5565.95 இலட்சம் திரண்ட பற்றாக்குறையில் முடிந்துள்ளது.

வ.எண்	ஆண்டு	வருவாய் நிதி	குடிநீர் நிதி	கல்வி நிதி	மொத்தம்	திரண்ட உபரி / பற்றாக்குறை
(1)	(2)	(3)	(4)	(5)	(6)	(7)
(ரூ. இலட்சத்தில்)						
1	2017-18	0.00	4685.00	1766.73	6451.73	4280.71
2	2018-19	-12985.48	5102.71	2316.78	5565.99	(-)5565.99

5) முதலீடுகள்

தூத்துக்குடி மாநகராட்சியில் 2018-19 ஆம் ஆண்டின் பல்வேறு நிதி நிறுவனங்கள் மற்றும் வங்கிகளில் முதலீடு (Investment) செய்யப்பட்டுள்ள தொகைகளின் விவரம் பின்வருமாறு:

வ.எண்	நிதி (கணக்கு குறியீடு)	ஆரம்ப இருப்பு	முதலீடுகள்	திரும்ப பெற்ற தொகை	இறுதி இருப்பு
(ரூ.இலட்சத்தில்)					
1)	வருவாய் நிதி	548.17	3000.00	3371.13	177.04
2)	குடிநீர் வழங்கல் (ம) வடிகால் நிதி	3296.49	5825.93	618.40	8504.02
	மொத்தம்	3844.66	8825.93	3989.53	8681.06

31.03.2019 அன்றைய நிலையில் இம்மாநகராட்சியின் முதலீடுகள் இருப்பு ரூ.8681.06 இலட்சம் ஆகும்.

6) கடன்கள்

31.03.2019 ஆம் ஆண்டின் இறுதியில் தூத்துக்குடி மாநகராட்சியால் செலுத்தப்பட வேண்டிய நிலுவை கடன் தொகை விவரம்:

வ.எண்	தலைப்பு	31.03.2019 இல் நிலுவை (ரூ.இலட்சத்தில்)
1)	மாநில அரசின் வட்டியில்லா கடன்கள்	-----
2)	வட்டியுடன் கூடிய இதர கடன்கள் (TUFIDCO TNUDF)	8744.33
	மொத்தம்	8744.33

மாநகராட்சியின் வரிவருவாயை பெருக்கி கடன் நிலுவையை குறைக்க உரிய நடவடிக்கை மேற்கொள்ள வேண்டும்.

**தூத்துக்குடி மாநகராட்சி
செலவினம்**

2017-18	கணக்குத் தலைப்பு	2018-19			
		வருவாய் நிதி	குடிநீர் வழங்கல் (ம) வடிகால் நிதி	ஆரம்ப கல்வி நிதி	மொத்தம்
(ரூ.இலட்சத்தில்)					
2244.70	பணியாளர் செலவினம்	3038.35	235.81	0.00	3274.16
0.00	(i) ஊதியம்				
0.00	(ii) இதரவை	0.00	0.00	0.00	0.00
1121.36	ஓய்வூதிய பயன்கள்	1329.81	0.00	0.00	1329.81
3081.10	இயக்க செலவுகள்	1744.20	802.33	0.00	2546.53
0.00	பழுது (ம) பராமரிப்புச் செலவினம்	360.65	0.00	35.22	395.87
946.17	திட்ட செலவுகள்	1879.82	0.00	0.00	1879.82
265.89	நிர்வாக செலவுகள்	417.49	1.81	1.19	420.49
1321.96	நிதிச் செலவுகள்	137.72	1574.18	80.32	1792.22
2300.42	தேய்மானம்	3656.09	1207.00	54.12	4917.21
11281.60	மொத்தம்	12564.13	3821.13	170.85	16556.11
150.62	உபரி	00.00	688.42	390.60	1079.02
11432.22	பெருமொத்தம்	12564.13	4509.55	561.45	17635.13

வரவினம்

2017-18	கணக்குத் தலைப்பு	2018-19			
		வருவாய் நிதி	குடிநீர் வழங்கல் (ம) வடிகால் நிதி	ஆரம்ப கல்வி நிதி	மொத்தம்
(ரூ.இலட்சத்தில்)					
1991.85	சொத்துவரி	1883.81	1472.34	541.44	3897.59
0.00	இதர வரிகள்	351.90	0.00	0.00	351.90
354.55	ஒதுக்கப்பட்ட வருவாய்	356.67	0.00	0.00	356.67
3671.77	பகிர்மான நிதி (மாநில நிதியாணையம்)	3738.38	0.00	0.00	3738.38
2085.38	சேவைக் கட்டணம்	1031.22	2545.51	0.00	3576.73
832.73	அரசு மானியம் (ம) பங்குத் தொகை	1488.89	0.00	0.00	1488.89
75.93	சொத்து விற்பனை (ம) வாடகை வரவுகள்	110.51	0.00	0.00	110.51
1025.19	இதர வரவுகள்	495.18	491.70	20.01	1006.89
10037.40	மொத்தம்	9456.56	4509.55	561.45	14527.56
1394.82	பற்றாக்குறை	3107.57	0.00	0.00	3107.57
11432.22	பெருமொத்தம்	12564.13	4509.55	561.45	17635.13

**தூத்துக்குடி மாநகராட்சி
பொறுப்புகள்**

2017-18	கணக்குத் தலைப்பு	2018-19			
		வருவாய் நிதி	குடிநீர் வழங்கல் (ம) வடிகால் நிதி	ஆரம்ப கல்வி நிதி	மொத்தம்
(ரூ.இலட்சத்தில்)					
8868.98	கடன்கள்	0.00	8744.33	0.00	8744.33
29605.65	அரசு / நகராட்சி / தனிநபர் பங்குத் தொகை	18435.13	17320.88	755.08	36511.09
21957.42	அரசு மான்யம்	14797.74	3019.65	0.00	17817.39
3044.48	திரண்ட தேய்மானம்	24402.39	2134.05	337.38	26873.82
3571.72	வைப்புத் தொகை	2612.11	911.42	16.73	3540.26
6960.47	இதர பொறுப்புகள்	6086.82	40.19	16.18	6143.19
0.00	நிலுவைகள்	0.00	0.00	0.00	0.00
85448.31	மொத்தம்	66334.19	32170.52	1125.37	99630.08
6451.73	திரண்ட உபரி / பற்றாக்குறை	-12985.48	5102.71	2316.78	-5565.99
91900.04	பெருமொத்தம்	53348.71	37273.23	3442.15	94064.09

சொத்துக்கள்

2017-18	கணக்குத் தலைப்பு	2018-19			
		வருவாய் நிதி	குடிநீர் வழங்கல் (ம) வடிகால் நிதி	ஆரம்ப கல்வி நிதி	மொத்தம்
(ரூ.இலட்சத்தில்)					
68898.83	நிலையான சொத்துக்கள்	42932.03	24826.32	1291.18	69049.53
0.00	இருப்பு	0.00	0.00	0.00	0.00
3381.80	வரிகள் (ம) கட்டணங்கள் வசூலிக்கப்பட வேண்டியவை	3032.55	1835.61	665.60	5533.76
3844.66	நிலை வைப்புத்தொகை / முதலீடுகள்	177.04	8504.02	0.00	8681.06
1010.85	முன்பணம்	655.95	350.74	0.00	1006.69
4031.46	ரொக்கம் (ம) வங்கி இருப்பு	2672.70	1756.54	513.44	4942.68
10732.44	இதர இனங்கள்	3878.44	0.00	971.93	4850.37
91900.04	மொத்தம்	53348.71	37273.23	3442.15	94064.09

2.11.3.1 தூத்துக்குடி மாநகராட்சி - பல்வகை கேட்பு - தணிக்கையாண்டிற்கான வாடகை மற்றும் குத்தகை நிலுவைக்கு 18 % அபராதக் கட்டணம் வசூலிக்கப்படவில்லை - இழப்பு ரூ.4.42 இலட்சங்கள்

பத்தி எண்.22 / 2018-19

அரசாணை எண்.26 நகராட்சி நிர்வாகம் மற்றும் குடிநீர் வழங்கல் துறை நாள் 28.01.1994-ன்படி குத்தகை தொகையினை முறையாக செலுத்தாத குத்தகைதாரர்களிடமிருந்து 18 % அபராத வட்டி வசூலிக்க தெரிவிக்கப்பட்டுள்ளது.

தூத்துக்குடி மாநகராட்சியில் தணிக்கை ஆண்டில் குத்தகைக்கு விடப்பட்ட கீழ்க்காணும் இனங்களுக்கான வாடகை தணிக்கையாண்டிலேயே முழுமையாக வசூலிக்கப்படாமல் உள்ளது.

வ.எண்.	தலைப்பு	நிலுவைத் தொகை ரூ.
1.	கடை வாடகை	15120897
2.	தரை வாடகை	194592
3.	ஆடு அடிக்கும் தொட்டி	444213
4.	பெட்டிக் கடை வாடகை	3531
5.	வாகன நிறுத்தங்கள்	3531
6.	சமுதாய நலக் கூடங்கள்	1111613
7.	சந்தை குத்தகை	3250476
8.	பால் வழங்கும் நிலையங்கள்	251262
9.	தொலைபேசி அறைகள்	71244
10.	கட்டண கழிப்பிடம்	996110
11.	பயனியர் விடுதி	277830
12.	டிவி விளம்பரம்	497338
13.	எடை பார்க்கும் கருவி	20065
14.	பால்வாடி மையங்கள்	32642
15.	குடியிருப்பு வாடகை	790260
	மொத்தம்	24554870

இவ்வினங்களுக்கு மேற்படி அரசாணையின்படி 18 % அபராத வட்டியாக தொகை ரூ.4,42,057/- வசூலிக்கப்பட வேண்டும். தொகை வசூலிக்கப்பட்ட விபரம் தணிக்கைக்கு தெரிவிக்கப்பட வேண்டும்.

பதிலுரை:-

இவ்வலுவலகக் கடிதம் ந.க.எண்.4292/நத4/2021, நாள்.17.04.2021-இன்படி நகராட்சி நிர்வாக ஆணையருக்கு தெரிவிக்கப்பட்டது. பதில் ஏதும் பெறப்படவில்லை.

10) தஞ்சாவூர் மாநகராட்சி

2.12 பொது

தஞ்சாவூர் மாநகராட்சி சட்டம் எண்.24/2013 இன்படி தஞ்சாவூர் மாநகராட்சி ஏற்படுத்தப்பட்டது. இம்மாநகராட்சியின் மொத்தப் பரப்பளவு 36.33 ச.மீ. இம்மாநகராட்சியின் மொத்த மக்கள் தொகை 2,22,943 இதில் ஆண்கள் 1,09,199 பெண்கள் 1,13,744 இம்மாநகராட்சியில் மண்டலங்கள் பிரிக்கப்படவில்லை.

2.12.1 ஆண்டுக் கணக்குகள்- ஆய்வு

வரவினம் - செலவினம் - ஆய்வு

சொத்து வரி, குடிநீர் வரி மற்றும் கல்வி வரி கேட்பு, வசூல் மற்றும் நிலுவை விவரம்:

தஞ்சாவூர் மாநகராட்சியின் மொத்த சொத்துவரி கேட்புகளின் எண்ணிக்கை 46,852 குடிநீர் கட்டணக் கேட்புகளின் எண்ணிக்கை 28,818.

வ.எண்	ஆண்டு	சொத்துவரி			குடிநீர் வரி		
		கேட்பு	வசூல்	நிலுவை	கேட்பு	வசூல்	நிலுவை
(1)	(2)	(3)	(4)	(5)	(6)	(7)	(8)
(ரூ. இலட்சத்தில்)							
1	2017-18	537.27	358.30	178.97	715.59	232.39	483.20
2	2018-19	574.80	225.05	349.75	628.74	246.18	382.56

கல்விவரி			வசூல்சதவீதம்		
கேட்பு	வசூல்	நிலுவை	சொத்துவரி	குடிநீர் வரி	கல்விவரி
(9)	(10)	(11)	(12)	(13)	(14)
(ரூ. இலட்சத்தில்)					
140.13	97.91	42.22	66.68	32.47	69.87
217.28	85.08	132.20	39.15	39.15	39.15

1) சொத்துவரி

சொத்துவரி நடப்பாண்டு கேட்பு ரூ. 574.82 இலட்சம், கடந்தாண்டு கேட்பு ரூ.537.27 இலட்சத்தைவிட 6.98 % உயர்ந்துள்ளது. இதேபோன்று நடப்பாண்டு வசூல் ரூ.225.05 இலட்சம் கடந்தாண்டு வசூல் ரூ. 358.30 இலட்சத்தைவிட 37.18 % குறைந்துள்ளது.

2) குடிநீர்வரி

குடிநீர் வரி நடப்பாண்டு கேட்பு ரூ. 628.74 இலட்சம், கடந்தாண்டு கேட்பு ரூ.715.59 இலட்சத்தைவிட 12.13 % குறைந்துள்ளது. இதேபோன்று நடப்பாண்டு வசூல் ரூ.246.18 இலட்சம் கடந்தாண்டு வசூல் ரூ. 232.39 இலட்சத்தைவிட 5.93 % உயர்ந்துள்ளது.

3) கல்விவரி

கல்விவரி நடப்பாண்டு கேட்பு ரூ. 217.28 இலட்சம், கடந்தாண்டு கேட்பு ரூ.140.13 இலட்சத்தைவிட 55.05 % உயர்ந்துள்ளது. இதேபோன்று நடப்பாண்டு வசூல் ரூ. 85.08 இலட்சம் கடந்தாண்டு வசூல் ரூ.97.91 இலட்சத்தைவிட 13.10 % குறைந்துள்ளது.

4) தொழில்வரி

தொழில்வரி					
வ.எண்	ஆண்டு	கேட்பு	வசூல்	நிலுவை	வசூல்சதவீதம்
(1)	(2)	(3)	(4)	(5)	(6)
		(ரூ. இலட்சத்தில்)			
1)	2017-18	250.24	220.46	29.78	88.09
2)	2018-19	237.50	197.22	40.28	83.04

தொழில்வரி நடப்பாண்டு கேட்பு ரூ.237.50 இலட்சம், கடந்தாண்டு கேட்பு ரூ.250.24 இலட்சத்தைவிட 5.09 % குறைந்துள்ளது. இதேபோன்று நடப்பாண்டு வசூல் ரூ.197.22 இலட்சம் கடந்தாண்டு வசூல் ரூ.220.46 இலட்சத்தைவிட 10.54% குறைந்துள்ளது.

5) மொத்த வரவினம்

நடப்பாண்டு மொத்த வரவினம் ரூ.8186.34 இலட்சம், கடந்தாண்டு மொத்த வரவினம் ரூ.5476.73 இலட்சத்தைவிட ரூ. 2709.61 இலட்சம் உயர்ந்துள்ளது.

6) மொத்த செலவினம்

நடப்பாண்டு மொத்த செலவினம் ரூ.10759.03 இலட்சம், கடந்தாண்டு மொத்த செலவினம் ரூ.11312.03 இலட்சம் மொத்த செலவினம் கடந்தாண்டைவிட ரூ 553.00 இலட்சம் குறைந்துள்ளது.

7) உபரி / பற்றாக்குறை

நடப்பாண்டு மாநகராட்சியின் மொத்தவரவினம் / செலவினம் ஆய்வு செய்யப்பட்டதில் கீழ்க்குறிப்பிட்டவாறு மூன்று நிதிகளும் சேர்த்து ரூ.2572.69 இலட்சங்கள் பற்றாக்குறையில் முடிந்துள்ளது.

ஆண்டு	வருவாய்நிதி			குடிநீர் நிதி		
	வரவு	செலவு	பற்றாக்குறை	வரவு	செலவு	உபரி
(1)	(2)	(3)	(4)	(5)	(6)	(7)
(ரூ. இலட்சத்தில்)						
2018-19	6707.49	10046.45	3338.96	1240.50	618.40	622.10

கல்விநிதி			மொத்த பற்றாக்குறை
வரவு	செலவு	உபரி	
(8)	(9)	(10)	(11)
(ரூ. இலட்சத்தில்)			
238.35	94.18	144.17	2572.69

2.12.2 சொத்துக்கள் / பொறுப்புகள்- ஆய்வு

1) முன்பணம் - திரும்பபெறப்பட வேண்டியவை

கடந்தாண்டு முன்பணம் நிலுவை ரூ.1010.85 இலட்சம், நடப்பாண்டின் முன்பணம் நிலுவை ரூ.1079.26 இலட்சம், முன்பணம் கடந்தாண்டைவிட ரூ. 68.41 இலட்சம் உயர்ந்துள்ளது.

2) சொத்துக்கள்

கடந்தாண்டு சொத்துக்கள் மதிப்பு ரூ.68898.83 இலட்சம், நடப்பாண்டின் சொத்துக்கள் மதிப்பு ரூ.54601.66 இலட்சம் கடந்தாண்டைவிட நடப்பாண்டில் ரூ.14297.17 இலட்சம் சொத்துக்கள் மதிப்பு குறைந்துள்ளது.

3) பொறுப்புக்கள்

கடன்கள்-திரும்பசெலுத்தவேண்டியவை

கடந்தாண்டு கடன்கள் ரூ.193.37 இலட்சம், நடப்பாண்டின் கடன்கள் ரூ.179.73 இலட்சம் கடன்கள் கடந்தாண்டைவிட நடப்பாண்டில் ரூ. 13.64 இலட்சம் குறைந்துள்ளது.

4) சொத்துக்கள் / பொறுப்புகளில் திரண்ட உபரி / பற்றாக்குறை

நடப்பாண்டின் மொத்தசொத்துக்கள் / பொறுப்புகளை ஆய்வு செய்ததில் கீழ்க்குறிப்பிடப்பட்டுள்ளவாறு மூன்று நிதிகளும் சேர்த்து ரூ.1122.18 இலட்சம் திரண்ட உபரி முடிந்துள்ளது.

வ.எண்	ஆண்டு	வருவாய்நிதி	குடிநீர் நிதி	கல்விநிதி	மொத்தம்	திரண்ட உபரி
(1)	(2)	(3)	(4)	(5)	(6)	(7)
(ரூ. இலட்சத்தில்)						
1)	2017-18	-1200.10	3237.42	1657.54	3694.86	உபரி
2)	2018-19	-4539.07	3859.53	1801.72	1122.18	உபரி

5) முதலீடுகள்

தஞ்சாவூர் மாநகராட்சியில் 2018-19 ஆம் ஆண்டின் பல்வேறு நிதி நிறுவனங்கள் மற்றும் வங்கிகளில் முதலீடு (Investment) செய்யப்பட்டுள்ள தொகைகளின் விவரம் பின்வருமாறு:

வ.எண்	நிதி (கணக்குகுறியீடு)	ஆரம்பஇருப்பு	முதலீடுகள்	திரும்ப பெற்ற தொகை	இறுதி இருப்பு
(ரூ.இலட்சத்தில்)					
1	வருவாய் மற்றும் மூலதனநிதி	3669.48	7298.39	1354.16	9613.71
2	ஆரம்பக்கல்வி நிதி	175.18	10.17	0.00	185.35
	மொத்தம்	3844.66	7308.56	1354.16	9799.06

31.03.2019 அன்றைய நிலையில் இம்மாநகராட்சியின் முதலீடுகள் இருப்பு ரூ.9799.06 இலட்சம் ஆகும்.

6) கடன்கள்

31.03.2019 ஆம் ஆண்டின் இறுதியில் தஞ்சாவூர் மாநகராட்சியால் செலுத்தப்படவேண்டிய நிலுவை கடன் தொகை விவரம்:

வ.எண்	தலைப்பு	31.03.2019 ல் நிலுவை (ரூ.இலட்சத்தில்)
1	மாநில அரசின் வட்டியில்லாகடன்கள்	0
2	வட்டியுடன் கூடிய இதரகடன்கள் (TUFIDCO TNUDF)	179.73
	மொத்தம்	179.73

மாநகராட்சியின் வரிவருவாயை பெருக்கி கடன் நிலுவையை குறைக்க உரிய நடவடிக்கை மேற்கொள்ளவேண்டும்.

தஞ்சாவூர் மாநகராட்சி

செலவுகள்

2017-18	கணக்குத் தலைப்பு	2018 - 19			
		வருவாய் நிதி	குடிநீர் வழங்கல் (ம) வடிகால் நிதி	ஆரம்ப கல்வி நிதி	கூடுதல்
(ரூ. இலட்சத்தில்)					
	பணியாளர் செலவினம்				
4811.85	(i) ஊதியம்	2768.96	151.85	0.00	2920.81
99.31	(ii) இதரவை	57.24	0.66	0.00	57.90
855.85	ஓய்வூதிய பயன்கள்	1477.19	3.66	0.00	1480.85
584.61	இயக்கச்செலவுகள்	1272.96	168.06	0.00	1441.02
922.38	பழுது நீக்கம் மற்றும் பராமரிப்பு செலவினம்	220.53	194.83	0.00	415.36
0.14	திட்டச் செலவுகள்	21.6	89.81	71.34	182.75
338.47	நிர்வாக செலவுகள்	635	8.17	0.29	643.46
546.11	நிதிச் செலவுகள்	39.49	162.71	0.15	202.35
3595.75	தேய்மானம்	3286.09	316.70	37.97	3640.76
-442.44	இதர இனங்கள்	267.39	-478.05	-15.57	-226.23
11312.03	மொத்தம்	10046.45	618.40	94.18	10759.03
85.09	உபரி	0.00	622.10	144.17	766.27
11397.12	பெருமொத்தம்	10046.45	1240.50	238.35	11525.30

வரவுகள்

2017-18	கணக்குத் தலைப்பு	2018 - 19			
		வருவாய் நிதி	குடிநீர் வழங்கல் (ம) வடிகால் நிதி	ஆரம்ப கல்வி நிதி	கூடுதல்
(ரூ. இலட்சத்தில்)					
916.20	சொத்துவரி	596.63	652.93	225.55	1475.11
816.22	இதரவரிகள்	230.16	0.00	0.00	230.16
162.53	ஓதுக்கப்பட்ட வருவாய்	140.93	0.00	0.00	140.93
1748.80	பகீர்மான நிதி (மாநில நிதி ஆணையம்)	2139.04	0.00	0.00	2139.04
372.73	சேவை கட்டணம்	647.20	586.29	0.00	1233.49
450.75	அரசு மான்யம் மற்றும் பங்குத் தொகை	807.90	0.00	0.00	807.90
26.30	சொத்து விற்பனை மற்றும் வாடகை வரவுகள்	26.21	0.00	0.00	26.21
983.20	இதர வரவுகள்	2119.42	1.28	12.80	2133.50
5476.73	மொத்தம்	6707.49	1240.50	238.35	8186.34
5920.39	பற்றாக்குறை	3338.96	0.00	0.00	3338.96
11397.12	பெருமொத்தம்	10046.45	1240.50	238.35	11525.30

**தஞ்சாவூர் மாநகராட்சி
பொறுப்புகள்**

2017-18	கணக்குத் தலைப்பு	2018 - 19			
		வருவாய் நிதி	குடிநீர் வழங்கல் (ம) வடிகால் நிதி	ஆரம்ப கல்வி நிதி	கூடுதல்
(ரூ. இலட்சத்தில்)					
193.37	கடன்கள்	0.00	179.73	0.00	179.73
2696.10	அரசு / நகராட்சி நிதி / தனிநபர் - பெறப்பட்ட பங்குத்தொகை	2209.95	481.43	165.87	2857.25
20130.47	அரசு மானியம்	51180.21	1984.75	0.00	53164.96
21621.70	திரண்ட தேய்மானம்	21818.2	3113	281.88	25213.08
2019.05	வைப்புத்தொகை	1810.62	78.77	56.69	1946.07
0.00	இதர பொறுப்புகள்	1973.46	563.63	0.39	2537.48
2456.90	நிலுவைகள்	747.12	177.63	14.14	938.9
80706.25	மொத்தம்	79739.56	6578.94	518.97	86837.47
3694.86	திரண்ட உபரி / பற்றாக்குறை	-4539.07	3859.53	1801.72	1122.18
84401.11	பெருமொத்தம்	75200.49	10438.47	2320.69	87959.65

சொத்துக்கள்

2017-18	கணக்குத் தலைப்பு	2018 - 19			
		வருவாய் நிதி	குடிநீர் வழங்கல் (ம) வடிகால் நிதி	ஆரம்ப கல்வி நிதி	கூடுதல்
(ரூ. இலட்சத்தில்)					
68898.83	நிலையான சொத்துக்கள்	47060.1	6497.65	1043.91	54601.66
0.00	இருப்பு	0.00	33.29	0.00	33.29
3381.80	வரிகள் மற்றும் கட்டணங்கள் வசூலிக்கப்படவேண்டியவை	1737.80	2378.38	340.34	4456.52
3844.66	நிலைவைப்புத்தொகை / முதலீடுகள்	9613.71	0.00	185.35	9799.06
1010.85	முன்பணம்	1026.35	42.41	10.5	1079.26
4031.46	ரொக்கம் மற்றும் வங்கி இருப்பு	15134.5	39.38	61.95	15235.83
3233.51	இதரவை	628.03	1447.36	678.64	2754.03
84401.11	மொத்தம்	75200.49	10438.47	2320.69	87959.65

1) திண்டுக்கல் மாநகராட்சி

2.13 பொது

திண்டுக்கல் மாநகராட்சி சட்டம் 25/2013 இன் படி திண்டுக்கல் மாநகராட்சி ஏற்படுத்தப்பட்டது. இம்மாநகராட்சியின் மொத்தப் பரப்பளவு 14.01 ச.கி.மீ. இம்மாநகராட்சியின் மொத்த மக்கள் தொகை 2,07,327 இதில் ஆண்கள் 1,03,027 பெண்கள் 1,04,300 இம்மாநகராட்சியின் கட்டுப்பாட்டில் மண்டலங்கள் பிரிக்கப்படாமல் ஒருங்கிணைந்து செயல்படுகின்றது.

2.13.1 ஆண்டுக் கணக்குகள் – ஆய்வு

வரவினம் – செலவினம் – ஆய்வு

சொத்துவரி, குடிநீர் வரி மற்றும் கல்வி வரி கேட்பு, வசூல் மற்றும் நிலுவை விவரம்:

திண்டுக்கல் மாநகராட்சியின் மொத்த சொத்து வரி கேட்புகளின் எண்ணிக்கை 43,913 குடிநீர் கேட்புகளின் எண்ணிக்கை 28,257 மற்றும் புதை வடிகால் இணைப்புகள் 7,372 ஆகும்.

வ.எண்	ஆண்டு	சொத்துவரி			குடிநீர் வரி		
		கேட்பு	வசூல்	நிலுவை	கேட்பு	வசூல்	நிலுவை
(1)	(2)	(3)	(4)	(5)	(6)	(7)	(8)
(ரூ. இலட்சத்தில்)							
1	2017-18	519.38	431.78	87.6	226.06	188.02	38.04
2	2018-19	855.04	434.8	420.24	373.69	190.03	183.66

கல்வி வரி			வசூல் சதவீதம்		
கேட்பு	வசூல்	நிலுவை	சொத்து வரி	குடிநீர் வரி	கல்வி வரி
(9)	(10)	(11)	(12)	(13)	(14)
(ரூ. இலட்சத்தில்)					
141.29	117.51	23.78	83.14	83.17	83.17
232.76	118.36	114.4	50.85	50.85	50.85

1) சொத்து வரி

சொத்துவரி நடப்பாண்டு கேட்பு ரூ. 855.04 இலட்சம், கடந்தாண்டு கேட்பு ரூ.519.38 இலட்சத்தை விட 64.63 % உயர்ந்துள்ளது. இதேபோன்று நடப்பாண்டு வசூல் ரூ.434.80 இலட்சம் கடந்தாண்டு வசூல் ரூ. 431.78 இலட்சத்தை விட 0.70% உயர்ந்துள்ளது.

2) குடிநீர் வரி

குடிநீர் வரி நடப்பாண்டு கேட்பு ரூ. 373.69 இலட்சம், கடந்தாண்டு கேட்பு ரூ.226.06 இலட்சத்தை விட 65.30% உயர்ந்துள்ளது. இதேபோன்று நடப்பாண்டு வசூல் ரூ.190.03 இலட்சம் கடந்தாண்டு வசூல் ரூ. 188.02 இலட்சத்தை விட 1.07 % உயர்ந்துள்ளது .

3) கல்வி வரி

கல்வி வரி நடப்பாண்டு கேட்பு ரூ. 232.76 இலட்சம், கடந்தாண்டு கேட்பு ரூ. 141.29 இலட்சத்தை விட 64.74% உயர்ந்துள்ளது. இதேபோன்று நடப்பாண்டு வசூல் ரூ. 118.36 இலட்சம் கடந்தாண்டு வசூல் ரூ. 117.51 இலட்சத்தை விட 0.72 % உயர்ந்துள்ளது.

4) தொழில் வரி

தொழில் வரி					
வ.எண்	ஆண்டு	கேட்பு	வசூல்	நிலுவை	வசூல் சதவீதம்
(1)	(2)	(3)	(4)	(5)	(6)
(ரூ. இலட்சத்தில்)					
1	2017-18	124.39	110.92	13.47	89.17
2	2018-19	127.98	101.61	26.37	79.40

தொழில் வரி நடப்பாண்டு கேட்பு ரூ.127.98 இலட்சம், கடந்தாண்டு கேட்பு ரூ.124.39 இலட்சத்தை விட 2.88% உயர்ந்துள்ளது. இதேபோன்று நடப்பாண்டு வசூல் ரூ.101.61 இலட்சம் கடந்தாண்டு வசூல் ரூ. 110.92 இலட்சத்தை விட 8.39 % குறைந்துள்ளது.

5) மொத்த வரவினம்

நடப்பாண்டு மொத்த வரவினம் ரூ. 6240.08 இலட்சம், கடந்தாண்டு மொத்த வரவினம் ரூ.4487.62 இலட்சத்தை விட ரூ. 1752.46 இலட்சம் உயர்ந்துள்ளது.

6) மொத்த செலவினம்

நடப்பாண்டு மொத்த செலவினம் ரூ. 6769.32 இலட்சம், கடந்தாண்டு மொத்த செலவினம் ரூ. 6193.32 இலட்சம். மொத்த செலவினம் கடந்தாண்டை விட ரூ.576.00 இலட்சம் உயர்ந்துள்ளது.

7) உபரி / பற்றாக்குறை

நடப்பாண்டு மாநகராட்சியின் மொத்த வரவினம் / செலவினம் ஆய்வு செய்யப்பட்டதில் கீழ்க்குறிப்பிட்டவாறு மூன்று நிதிகளும் சேர்த்து ரூ. 529.24 இலட்சங்கள் பற்றாக்குறையில் முடிந்துள்ளது.

ஆண்டு	வருவாய் நிதி			குடிநீர் நிதி		
	வரவு	செலவு	பற்றாக்குறை	வரவு	செலவு	உபரி
(1)	(2)	(3)	(4)	(5)	(6)	(7)
(ரூ. இலட்சத்தில்)						
2018-19	3966.4	5357.29	1390.89	2028.74	1373.59	655.15

கல்வி நிதி			மொத்தம் / பற்றாக்குறை
வரவு	செலவு	உபரி	
(8)	(9)	(10)	(11)
(ரூ. இலட்சத்தில்)			
244.94	38.44	206.50	529.24

2.13.2 சொத்துக்கள் / பொறுப்புகள் – ஆய்வு

1) முன்பணம் – திரும்ப பெறப்படவேண்டியவை

கடந்தாண்டு முன்பணம் நிலுவை ரூ. 986.47 இலட்சம், நடப்பாண்டின் முன்பணம் நிலுவை ரூ. 975.70 இலட்சம். முன்பணம் கடந்தாண்டை விட ரூ. 10.77 இலட்சம் குறைந்துள்ளது.

2) சொத்துக்கள்

கடந்தாண்டு சொத்துக்கள் மதிப்பு ரூ. 45175.21 இலட்சம், நடப்பாண்டின் சொத்துக்கள் மதிப்பு ரூ.48163.03 இலட்சம் கடந்தாண்டைவிட நடப்பாண்டில் ரூ. 2987.82 இலட்சம் சொத்துக்கள் மதிப்பு உயர்ந்துள்ளது.

3) பொறுப்புக்கள்

கடன்கள் – திரும்ப செலுத்த வேண்டியவை

கடந்தாண்டு கடன்கள் ரூ. 3495.29 இலட்சம், நடப்பாண்டின் கடன்கள் ரூ. 3244.44 இலட்சம். கடன்கள் கடந்தாண்டை விட நடப்பாண்டில் ரூ. 250.85 இலட்சம் குறைந்துள்ளது.

4) சொத்துக்கள் / பொறுப்புகள்

நடப்பாண்டின் மொத்த சொத்துக்கள் / பொறுப்புகளை ஆய்வு செய்ததில் கீழ்க்குறிப்பிடப்பட்டுள்ளவாறு மூன்று நிதிகளும் சேர்த்து ரூ.5342.73 இலட்சம் திரண்ட உபரியில் முடிந்துள்ளது.

வ.எண்	ஆண்டு	வருவாய் நிதி	குடிநீர் நிதி	கல்வி நிதி	மொத்தம்	திரண்ட உபரி / பற்றாக்குறை
(1)	(2)	(3)	(4)	(5)	(6)	(7)
(ரூ. இலட்சத்தில்)						
1	2017-18	4459.35	-2687.19	3893.56	5665.72	உபரி
2	2018-19	7139.03	-2011.20	214.90	5342.73	உபரி

5) முதலீடுகள்

திண்டுக்கல் மாநகராட்சியில் 2018-19 ஆம் ஆண்டின் பல்வேறு நிதி நிறுவனங்கள் மற்றும் வங்கிகளில் முதலீடு (Investment) செய்யப்பட்டுள்ள தொகைகளின் விவரம் பின்வருமாறு:

வ.எண்	நிதி (கணக்கு குறியீடு)	ஆரம்ப இருப்பு	முதலீடுகள்	திரும்ப பெற்ற தொகை	இறுதி இருப்பு
(ரூ. இலட்சத்தில்)					
1	குடிநீர் நிதி	793.93	81.88	512.46	363.35
2	கல்வி நிதி	-	10.30	-	10.30
	மொத்தம்	793.93	92.18	512.46	373.65

31.03.2019 அன்றைய நிலையில் இம்மாநகராட்சியின் முதலீடுகள் இருப்பு ரூ.373.65 இலட்சம் ஆகும்.

6) கடன்கள்

31.03.2019 ஆம் ஆண்டின் இறுதியில் திண்டுக்கல் மாநகராட்சியால் செலுத்தப்பட வேண்டிய நிலுவை கடன் தொகை விவரம்:

வ.எண்	நிதி	தலைப்பு	31.03.2019 ல் நிலுவை (ரூ.இலட்சத்தில்)
1	2	3	4
1	வருவாய் நிதி	3303002	3.71
2		3303003	1.16
		மொத்தம்	4.87
3	குடிநீர் நிதி	3303002	999.00
4		3303004	364.47
5		3304004	1876.10
		மொத்தம்	3239.57
		பெரு மொத்தம்	3244.44

மாநகராட்சியின் வரிவருவாயை பெருக்கி கடன் நிலுவையை குறைக்க உரிய நடவடிக்கை மேற்கொள்ள வேண்டும்.

திண்டுக்கல் மாநகராட்சி

செலவினம்

2017-18	கணக்குத் தலைப்பு	2018-19			
		வருவாய் நிதி	குடிநீர் வழங்கல் (ம) வடிகால் நிதி	ஆரம்ப கல்வி நிதி	மொத்தம்
(ரூ.இலட்சத்தில்)					
3164.91	பணியாளர் செலவினம்	3299.77	336.88	0.00	3636.65
0.00	(i) ஊதியம்	23.04	0.00	0.00	23.04
0.00	(ii) இதரவை	0.00	0.00	0.00	0.00
0.00	ஓய்வூதிய பயன்கள்	0.00	0.00	0.00	0.00
1342.59	இயக்க செலவுகள்	0.00	0.00	0.00	0.00
0.00	பழுது (ம) பராமரிப்புச் செலவினம்	857.42	623.89	0.00	1481.31
0.00	திட்ட செலவுகள்	0.91	0.00	0.00	0.91
238.92	நிர்வாக செலவுகள்	258.56	4.74	1.47	264.77
133.11	நிதிச் செலவுகள்	0.25	126.33	0.00	126.58
1313.79	தேய்மானம்	917.34	281.75	36.97	1236.06
6193.32	மொத்தம்	5357.29	1373.59	38.44	6769.32
120.07	திரண்ட உபரி	0.00	655.15	206.50	861.65
6313.39	பெருமொத்தம்	5357.29	2028.74	244.94	7630.97

வரவினம்

2017-18	கணக்குத் தலைப்பு	2018-19			
		வருவாய் நிதி	குடிநீர் வழங்கல் (ம) வடிகால் நிதி	ஆரம்ப கல்வி நிதி	மொத்தம்
(ரூ.இலட்சத்தில்)					
1023.95	சொத்துவரி	983.01	373.68	232.76	1589.45
381.49	இதர வரிகள்	234.25	0.00	0.00	234.25
81.46	ஒதுக்கப்பட்ட வருவாய்	72.23	0.00	0.00	72.23
0.00	பகிர்மான நிதி (மாநில நிதியாணையம்)		0.00	0.00	0.00
722.77	சேவைக் கட்டணம்	681.79	1531.78	0.36	2213.93
2161.76	அரசு மான்யம் (ம) பங்குத் தொகை	1876.94	0.00		1876.94
27.76	சொத்து விற்பனை (ம) வாடகை வரவுகள்	0.00	0.00	0.00	0.00
88.43	இதர வரவுகள்	118.18	123.28	11.82	253.28
4487.62	மொத்தம்	3966.4	2028.74	244.94	6240.08
1825.77	பற்றாக்குறை	1390.89	0.00	0.00	1390.89
6313.39	பெருமொத்தம்	5357.29	2028.74	244.94	7630.97

திண்டுக்கல் மாநகராட்சி

பொறுப்புகள்

2017-18	கணக்குத் தலைப்பு	2018-19			
		வருவாய் நிதி	குடிநீர் வழங்கல் (ம) வடிகால் நிதி	ஆரம்ப கல்வி நிதி	மொத்தம்
(ரூ.இலட்சத்தில்)					
3495.29	கடன்கள்	4.87	3239.57	0.00	3244.44
22205.21	அரசு / நகராட்சி / தனிநபர் பங்குத் தொகை / திரண்ட உபரி பற்றாக்குறை உட்பட	3592.49	8115.48	4112.86	15820.83
481.89	அரசு மான்யம்	15641.37	0.00	0.00	15641.37
12244.52	திரண்ட தேய்மானம்	3916.88	4220.98	0.00	8137.86
2951.76	வைப்புத் தொகை	2354.52	572.08	11.18	2937.78
4021.48	இதர பொறுப்புகள்	2445.87	1530.57	26.32	4002.76
0.00	நிலுவைகள்	5.72	0.00	0.00	5.72
38821.35	மொத்தம்	27961.72	17678.68	4150.36	49790.76
5665.72	திரண்ட உபரி / பற்றாக்குறை	7139.03	-2011.20	214.90	5342.73
51065.87	பெருமொத்தம்	35100.75	15667.48	4365.26	55133.49

சொத்துக்கள்

2017-18	கணக்குத் தலைப்பு	2018-19			
		வருவாய் நிதி	குடிநீர் வழங்கல் (ம) வடிகால் நிதி	ஆரம்ப கல்வி நிதி	மொத்தம்
(ரூ.இலட்சத்தில்)					
45175.21	நிலையான சொத்துக்கள்	28604.07	16627.52	2931.44	48163.03
82.74	இருப்பு	59.31	30.22	0.00	89.53
1612.65	வரிகள் (ம) கட்டணங்கள் வசூலிக்கப்பட வேண்டியவை	1662.48	970.88	188.88	2822.24
793.93	நிலை வைப்புத்தொகை / முதலீடுகள்	0.00	363.35	10.30	373.65
986.47	முன்பணம்	836.02	139.68	0.00	975.70
867.26	ரொக்கம் (ம) வங்கி இருப்பு	958.36	151.51	33.70	1143.57
1547.61	இதர இனங்கள்	2980.51	-2615.68	1200.94	1565.77
51065.87	மொத்தம்	35100.75	15667.48	4365.26	55133.49

3. நகராட்சிகள்

3.1 நகர்புற உள்ளாட்சி அமைப்புகளின் மீதான ஒரு பார்வை

இந்திய அரசியலமைப்பு சட்டத்தின் 74வது திருத்தம், நகர்புற உள்ளாட்சி நிறுவனங்களுக்கு அரசியலமைப்பு சட்டப்படியான தகுதி நிலையை அளித்து சீரான அமைப்பு, காலமுறைப்படியான தேர்தல், நிதிக்குழுவின் மூலம் முறையான நிதி ஒதுக்கீடுகள் போன்றவற்றை கொண்ட ஓர் அமைப்பை ஏற்படுத்தியது. உள்ளாட்சி நிறுவனங்கள் முடிவுகளைத் தீர்மானிக்கவும் அவற்றை தடையின்றி செயல்படுத்தவும் தன்னாட்சி அமைப்புகளாக செயல்பட மாநில அரசு வழிவகை செய்துள்ளது. தமிழ்நாடு நகராட்சிகள் சட்டம் 1920-ல் உரிய திருத்தங்கள் மேற்கொள்ளப்பட்டுள்ளது. இந்திய அரசியலமைப்பு சட்டத்தின் 12 வது அட்டவணையில் பட்டியலிடப்பட்ட பொருட்கூறுகள் தொடர்பான பொருளாதார வளர்ச்சி மற்றும் சமூக நீதிக்கான திட்டங்களை நகர்புற உள்ளாட்சி நிறுவனங்கள் செயல்படுத்துவதற்கான அதிகாரங்கள் மற்றும் பொறுப்புகளை அளிக்கும் வகையில் வழிவகை செய்யப்பட்டுள்ளது.

3.2 மாநிலம் சார்ந்த பொது விவரங்கள்

இந்தியாவில் மிகவும் நகரங்கள் அடங்கிய மாநிலமாக தமிழகம் திகழ்கிறது. 2011ஆம் ஆண்டு மக்கள் தொகை கணக்கெடுப்பின் படி, தமிழ்நாட்டின் மொத்த மக்கள் தொகையில் 7.21 கோடியில் 3.49 கோடி மக்கள் நகரங்களில் வாழ்கின்றனர். இது மாநிலத்தின் மொத்த மக்கள் தொகையில் 48.40 விழுக்காடாகும். மாநிலத்தின் பொதுவான விவரங்கள் வருமாறு :

பொது விவரங்கள்

மக்கள் தொகை	7.21 கோடி
நகர்புற மக்கள் தொகை	3.49 கோடி
விழுக்காடு	48.40 விழுக்காடு
நகர்புற உள்ளாட்சி அமைப்புகளின் எண்ணிக்கை	664
மாநகராட்சிகள்	12
நகராட்சிகள்	124
பேரூராட்சிகள்	528

3.3. மக்கள் தொகை கணக்கெடுப்பின்படி மக்கள் தொகை விவரம் (2011)

2011 ஆம் ஆண்டு மக்கள் தொகை கணக்கெடுப்பின்படி மொத்தம் 124 நகராட்சிகளில் 27,72,310 குடியிருப்புகள் உள்ளன. இவற்றில் மொத்தம் 1,07,94,507 மக்கள் வசிக்கின்றனர்.

இதில் ஆண்கள் 53,81,437, பெண்கள் 54,13,070 பேர்கள் உள்ளனர்.

3.4. நகர்புற உள்ளாட்சி அமைப்புகளின் வகைப்பாடு

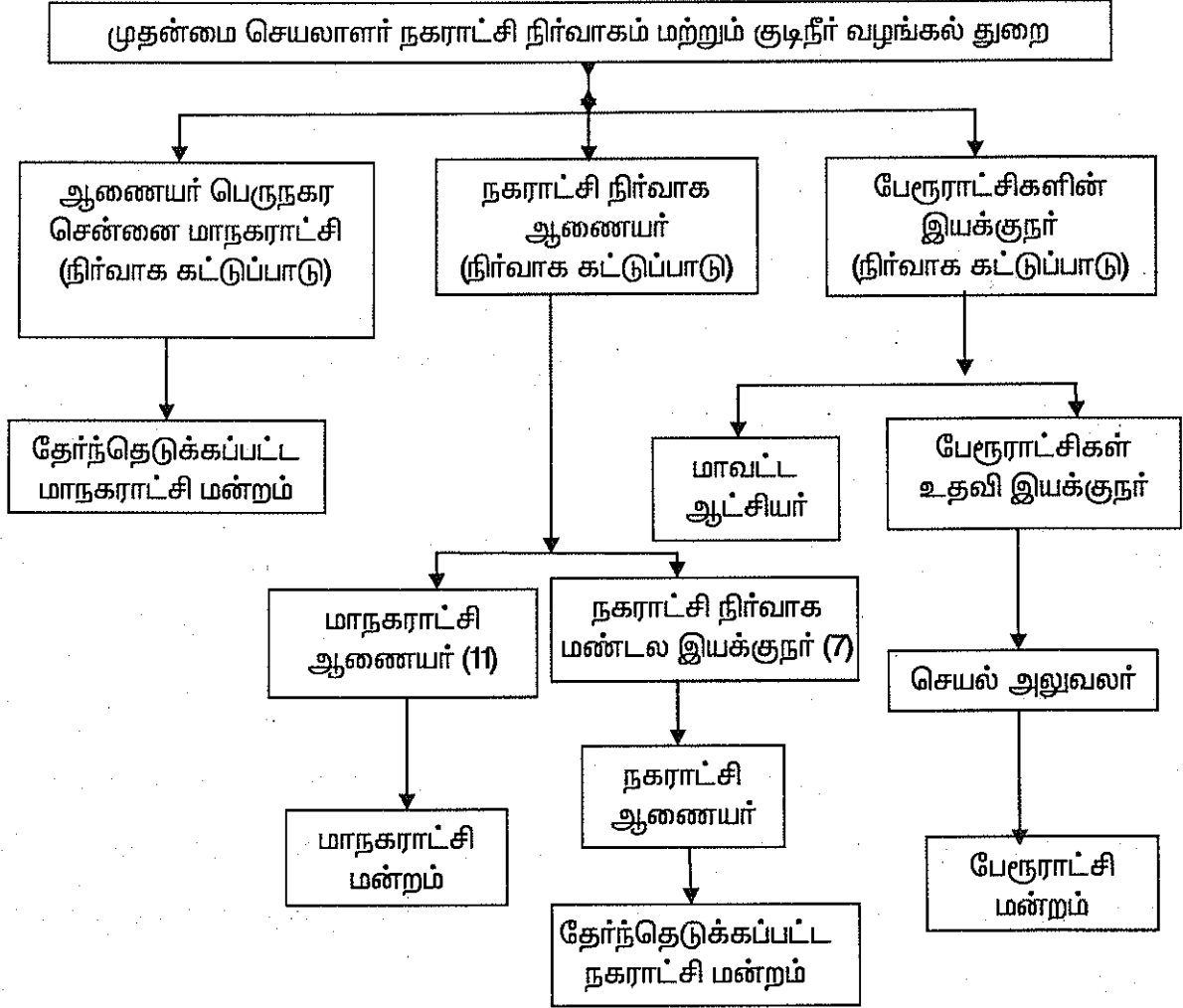
நகர்புற உள்ளாட்சி அமைப்புகள், அவற்றின் வருவாயின் அடிப்படையில் தமிழ்நாடு அரசால் அட்டவணை 1.2-ல் உள்ளவாறு வகைப்படுத்தப்பட்டுள்ளன.

நகர்புற உள்ளாட்சி அமைப்புகள்	நிலை	ஆண்டு வருவாய்
நகராட்சிகள்	சிறப்பு நிலை	15 கோடிக்கு மேல்
	தேர்வு நிலை	9 கோடிக்கு மேல் 15 கோடிக்குள்
	முதல் நிலை	6 கோடிக்கு மேல் 9 கோடிக்குள்
	இரண்டாம் நிலை	6 கோடிக்குள்

ஆதாரம் - அரசு ஆணை (நிலை) எண்.113 / நகராட்சி நிர்வாகம் மற்றும் குடிநீர் வழங்கல் (ந.நி V(2)) துறை நாள்.30.08.2019

3.5 நகர்புற உள்ளாட்சி அமைப்புகளின் நிர்வாக கட்டமைப்பு

தமிழ்நாட்டிலுள்ள நகர்புற உள்ளாட்சி அமைப்புகளை நிர்வகிக்கும் நிர்வாக கட்டமைப்பு விவரம் பின்வருமாறு:



3.6 நகர்புற அமைப்புகளின் செயல்பாடுகள்

இந்திய அரசியலமைப்பு சட்டத்தின் 74-வது திருத்தத்தினைத் தொடர்ந்து தமிழ்நாடு நகர்புற உள்ளாட்சி நிறுவனங்களுக்கான அதிகாரம் மற்றும் பொறுப்புகளில் மாற்றங்கள் ஏற்படுத்தப்பட்ட தமிழ்நாடு மாவட்ட நகராட்சிகள் சட்டம் 1920-இல் திருத்தங்கள் செய்யப்பட்டன. பன்னிரெண்டாவது அட்டவணையில் பட்டியலிடப்பட்ட 18 செயல்பாடுகளில், பேரூராட்சிக்கு 12 செயல்பாடுகளும் நகராட்சிகள் மற்றும் மாநகராட்சிகளுக்கு 17 செயல்பாடுகளும் (தீயணைப்புப் பணிகள் நீங்கலாக) இதுவரை பொறுப்புரிமை பகிர்வு செய்யப்பட்டுள்ளன.

3.7 பரவலாக்கப்பட்ட திட்டமிடல்

1994 ஆம் ஆண்டு தமிழ்நாடு ஊராட்சிகள் சட்டம் பிரிவு 241 (1)-ன் படி ஒவ்வொரு மாவட்டத்திற்கும் மாவட்ட திட்டக்குழு ஏற்படுத்த வகை செய்யப்பட்டுள்ளது. அதன்படி தமிழ்நாட்டில் உள்ள 32 மாவட்டங்களில் சென்னை மாவட்டம் நீங்கலாக 31 மாவட்டங்களில் மாவட்ட திட்டக்குழு தமிழ்நாடு அரசு அமைத்துள்ளது. இத்திட்டக்குழு மாவட்டத்தில் உள்ள மூன்றடுக்கு ஊராட்சி அமைப்பின் வளர்ச்சிக்கும் நகராட்சி மற்றும் பேரூராட்சிகளின் வளர்ச்சிக்கும் திட்டத்தை தயாரிக்கும்.

இக்குழுவிற்கு மாவட்ட ஊராட்சியின் தலைவர் தலைவராகவும் மாவட்ட ஆட்சித் தலைவர் துணைத் தலைவராகவும் உள்ளனர். பாராளுமன்ற உறுப்பினர்கள், சட்டமன்ற உறுப்பினர்கள் மற்றும் உள்ளாட்சி அமைப்பின் பிரதிநிதிகள் இக்குழுவின் உறுப்பினர்களாக நியமிக்கப்படுகின்றனர்.

3.8 நகர்புற உள்ளாட்சி அமைப்புகளுக்கான நிதிவரவு:

நகர்புற உள்ளாட்சி அமைப்புகளின் பெரும்பகுதி நிதி ஆதாரம் மத்திய மற்றும் மாநில நிதிக்குழுக்களின் மான்யங்கள், மத்திய அரசு வழங்கும் திட்டங்களுக்கான மானியங்கள், மாநில அரசின் மான்யம், சொந்த வருவாய், ஒப்படைக்கப்பட்ட வருவாய் மத்திய, மாநில அரசுகள் மற்றும் நிதி நிறுவனங்களிடமிருந்து பெற்ற கடன்கள் ஆகியவற்றைக் கொண்டுள்ளது.

3.9 நகராட்சிகளின் 2018-19 ஆம் ஆண்டுக்கான வரவினம், செலவினம் விவரம்

தமிழ்நாட்டிலுள்ள 124 நகராட்சிகளின் 2018-19 ஆம் ஆண்டு தொகுக்கப்பட்ட கணக்குகளின்படி அதன் வரவு - செலவு மற்றும் சொத்துகள் - பொறுப்புகள் விவரம் பின்வருமாறு உள்ளன.

வரவினம் மற்றும் செலவினம் - 2018-19

செலவினம்	தொகை (ரூ.இலட்சத்தில்)	வரவினம்	தொகை (ரூ.இலட்சத்தில்)
பணியாளர் செலவினம் (i) ஊதியம்	98549.65	சொத்துவரி	67475.11
(ii)இதரவை	6458.99	இதரவரிகள்	12329.06
ஓய்வூதியப்பயன்கள்	16670.08	ஒதுக்கப்பட்டவருவாய்	10085.60
இயக்கசெலவுகள்	54284.71	பகிர்மான நிதி (மாநில நிதியாணையம்)	78475.00
பழுது (ம) பராமரிப்புச் செலவினம்	25520.79	சேவைக் கட்டணம்	50872.33
திட்ட செலவுகள்	6505.48	அரசு மான்யம் (ம) பங்குத் தொகை	69143.84
நிர்வாக செலவுகள்	14876.85	விற்பனை (ம) வாடகை கட்டணம்	12728.94
நிதிச் செலவுகள்	7741.66	இதர வரவுகள்	20468.61
தேய்மானம்	90530.55		0.00
மொத்தம்	321138.76	மொத்தம்	321578.49
உபரி	439.73		
பெருமொத்தம்	321578.49	பெருமொத்தம்	321578.49

31.03.2019 இல் சொத்துகள் & பொறுப்புகள்			
பொறுப்புகள்	தொகை (ரூ.இலட்சத்தில்)	சொத்துக்கள்	தொகை (ரூ.இலட்சத்தில்)
கடன்கள்	121886.24	நிலையான சொத்துக்கள்	1303707.66
அரசு / நகராட்சி / தனிநபர் பங்குத் தொகை	584289.48	இருப்பு	13262.41
அரசு மான்யம்	530994.01	வரிகள் (ம) கட்டணங்கள் வசூலிக்கப்பட வேண்டியவை	104475.93
திரண்ட தேய்மானம்	643897.35	நிலையான வைப்புத் தொகை/ முதலீடுகள்	66922.85
வைப்புத் தொகை	60577.47	முன்பணங்கள்	55527.75
இதர பொறுப்புகள்	91665.86	ரொக்கம் (ம) வங்கி இருப்பு	192594.41
நிலுவைகள்	50319.25	இதரவைகள்	329919.54
மொத்தம்	2083629.66	மொத்தம்	2066410.55
திரண்ட உபரி / பற்றாக்குறை	-17219.11		
பெருமொத்தம்	2066410.55	பெரு மொத்தம்	2066410.55

தணிக்கை ஆண்டின் முடிவில் வசூலிக்கப்படவேண்டிய வரி மற்றும் வரியில்லா இனங்கள் ரூ.104475.93 இலட்சங்கள் உள்ளன. உரிய வழிமுறைகளை பின்பற்றி வசூல் இனத்தில் முனைப்பு காட்டாமையே இதற்கு காரணமாகும். விடுதலின்றி வரி இனங்கள் வசூலிக்கப்பட்டால் நகராட்சிகளின் சொந்த வருவாய் பெருக்குவதுடன் காலங்கடந்த வரி இனமாகுவதும் தள்ளுபடி செய்வதும் தவிர்க்கப்படலாம். அதே போன்று முன்பணம் தலைப்பில் உள்ள ரூ. 55527.75 இலட்சங்கள் உரிய காலவரையறைக்குள் வசூலிக்க சரிக்கட்டப்பட நடவடிக்கை எடுக்காவிட்டால் சட்டப்படியாக வசூலிக்கும் நிலை எழாமல் போகும். மேலும் நகராட்சிகளுக்கு வருவாய் இழப்பு ஏற்படும். எனவே முன்பணத்தை அவை காலாவதியாகுவதற்கு முன் வசூலிப்பதற்கு நடவடிக்கை மேற்கொள்ளப்படவேண்டும் என தணிக்கையில் சுட்டிக்காட்டப்படுகிறது.

2018-19 ஆம் ஆண்டு வரவினம் - செலவினம் மற்றும் சொத்துக்கள் - பொறுப்புகள் விவரம்

வ. எண்	மாவட்டம்	நகராட்சி	செலவினம்	வரவினம்	உபரி / பற்றாக்குறை	பொறுப்புகள்	சொத்துக்கள்	திரண்ட உபரி / பற்றாக்குறை
(ரூ.இலட்சத்தில்)								
1) செங்கற்பட்டு மண்டலம் (இ) மறைமலைநகர்								
1	திருவள்ளூர்	திருவள்ளூர்	306.94	2216.35	1909.41	12244.46	9227.02	-3017.44
2		ஆவடி	9218.13	10463.14	1245.01	55328.70	57160.09	1831.39
3		திருவேற்காடு	3023.91	4398.10	1374.19	5233.51	10401.20	5167.69
4		பூவிருந்தமல்லி	2400.90	2689.22	288.32	5462.13	7811.89	2349.76
5		திருத்தணி	966.44	1317.36	350.92	3919.59	4634.98	715.39
		மொத்தம்	15916.32	21084.17	5167.85	82188.39	89235.18	7046.79
6	காஞ்சிபுரம்	காஞ்சிபுரம்	7283.76	7799.10	515.34	46423.13	44254.38	-2168.75
		மொத்தம்	7283.76	7799.10	515.34	46423.13	44254.38	-2168.75
7	செங்கற்பட்டு	செங்கற்பட்டு	2061.70	2052.49	-9.21	8745.46	9271.61	526.15
8		பல்லவபுரம்	10470.62	10467.97	-2.65	56900.02	67836.75	10936.73
9		தாம்பரம்	9109.89	9482.93	373.04	63359.48	74310.13	10950.65
10		மதுராந்தகம்	915.72	1137.24	221.52	6027.29	6355.95	328.66
11		அனகாபுத்தூர்	1368.75	1368.00	-0.75	8128.15	8934.03	805.88
12		பம்பல்	2528.99	2587.19	58.20	16540.24	17822.95	1282.71
13		மறைமலைநகர்	4697.99	7352.79	2654.80	26043.40	45124.39	19080.99
14		செம்பாக்கம்	1634.75	1774.19	139.44	10699.02	12157.15	1458.13
		மொத்தம்	32788.41	36222.80	3434.39	196443.06	241812.96	45369.90
15		கடலூர்	கடலூர்	5253.86	5954.47	700.61	50794.96	45590.86
16	பண்டுடி		2038.28	2492.47	454.19	12089.02	12174.69	85.67
17	நெல்லிக்குப்பம்		1341.57	1470.95	129.38	8520.76	8433.14	-87.62
18	சிதம்பரம்		2553.35	1809.87	-743.48	20885.31	22770.67	1885.36
19	விருதாச்சலம்		2128.62	2252.63	124.01	13222.45	13277.81	55.36
	மொத்தம்		13315.68	13980.39	664.71	105512.50	102247.17	-3265.33
	செங்கற்பட்டு மண்டலம் மொத்தம்		69304.17	79086.46	9782.29	430567.08	477549.69	46982.61
2) வேலூர் மண்டலம்								
20	விழுப்புரம்	விழுப்புரம்	3641.69	4206.59	564.90	23006.25	25723.16	2716.91
21		திண்டிவனம்	1870.46	2303.16	432.70	14723.04	16781.20	2058.16
22		கள்ளக்குறிச்சி	1631.07	2045.27	414.20	9232.79	8778.53	-454.26
		மொத்தம்	7143.22	8555.02	1411.80	46962.08	51282.89	4320.81
23	வேலூர்	மேல்விஷாரம்	994.22	793.97	-200.25	13364.64	8407.27	-4957.37
24		ஆற்காடு	1710.74	1719.99	9.25	12732.81	12079.84	-652.97
25		ராணிப்பேட்டை	1793.85	1874.26	80.41	13574.52	13198.25	-376.27
26		வாலாஜாப்பேட்டை	801.02	977.92	176.90	7599.51	5859.25	-1740.26
27		அரக்கோணம்	1707.44	1948.58	241.14	30332.40	30709.36	376.96

வ. எண்	மாவட்டம்	நகராட்சி	செலவினம்	வரவினம்	உபரி / பற்றாக்குறை	பொறுப்புகள்	சொத்துக்கள்	திரண்ட உபரி / பற்றாக்குறை
28	வேலூர்	திருப்பத்தூர்	2283.07	1934.19	-348.88	25241.99	20841.49	-4400.50
29		வாணியம்பாடி	2402.53	2369.24	-33.29	19451.80	18659.64	-792.16
30		ஜோலார்பேட்டை	1012.76	752.11	-260.65	9791.02	8899.70	-891.32
31		ஆழ்ப்பூர்	4104.51	4775.45	670.94	28540.03	20914.52	-7625.51
32		பேர்ணாம்பட்டு	927.74	1003.71	75.97	9209.43	8369.09	-840.34
33		குடியாத்தம்	2585.92	2168.83	-417.09	23913.37	24503.52	590.15
		மொத்தம்	20323.80	20318.25	-5.55	193751.52	172441.93	-21309.59
34	திருவண்ணாமலை	திருவண்ணாமலை	4364.60	4575.65	211.05	35769.93	45329.91	959.98
35		வந்தவாசி	1033.00	1004.75	-28.25	7475.67	7594.65	118.98
36		திருவத்திபுரம்	1245.66	1028.83	-216.83	8541.16	8726.20	185.04
37		ஆரணி	5308.52	1923.07	-3385.45	18786.95	14835.48	-3951.47
		மொத்தம்	11951.78	8532.30	-3419.48	70573.71	76486.24	5912.53
வேலூர் மண்டலம் மொத்தம்			39418.80	37405.57	-2013.23	311287.31	300211.06	-11076.25
3) சேலம் மண்டலம்								
38	தருமபுரி	தருமபுரி	2946.76	2837.70	-109.06	18387.21	15837.09	-2550.12
		மொத்தம்	2946.76	2837.70	-109.06	18387.21	15837.09	-2550.12
39	சேலம்	ஆத்தூர்	2248.97	2322.08	73.11	12707.80	11704.15	-1003.65
40		மேட்டுர்	1995.78	1883.84	-111.94	18613.95	17207.66	-1406.29
41		எடப்பாடி	2148.47	1707.11	-441.36	13337.41	14401.81	1064.40
42		நரசிங்கபுரம்	879.19	830.31	-48.88	6042.31	5445.18	-597.13
		மொத்தம்	7272.41	6743.34	-529.07	50701.47	48758.80	-1942.67
43	கிருஷ்ணகிரி	கிருஷ்ணகிரி	2520.64	2752.98	232.34	18550.35	21215.01	2664.66
44		ஓசூர்	6084.11	11598.52	5514.41	44747.79	54115.67	9367.88
		மொத்தம்	8604.75	14351.50	5746.75	63298.14	75330.68	12032.54
45	நாமக்கல்	நாமக்கல்	6835.57	5163.30	-1672.27	28334.81	25973.11	-2361.70
46		ராசிபுரம்	1576.53	1642.55	66.02	13146.21	14946.73	1800.52
47		திருச்செங்கோடு	3045.75	2963.18	-82.57	22024.52	18053.58	-3970.94
48		குமாரப்பாளையம்	1748.02	1632.90	-115.12	11771.56	11580.07	-191.49
49		பள்ளிப்பாளையம்	892.23	911.08	18.85	8165.97	6874.53	-1291.44
		மொத்தம்	14098.10	12313.01	-1785.09	83443.07	77428.02	-6015.05
50	கரூர்	கரூர்	7071.69	8339.99	1268.30	40671.72	47793.29	7121.57
51		குளித்தலை	918.04	774.45	-143.59	5295.69	3948.33	-1347.36
		மொத்தம்	7989.73	9114.44	1124.71	45967.41	51741.62	5774.21
சேலம் மண்டலம் மொத்தம்			40911.75	45359.99	4448.24	261797.30	269096.21	7298.91

வ. எண்	மாவட்டம்	நகராட்சி	செலவினம்	வரவினம்	உபரி / பற்றாக்குறை	பொறுப்புகள்	சொத்துக்கள்	திரண்ட உபரி/ பற்றாக்குறை
4) மதுரை மண்டலம்								
52	மதுரை	திருமங்கலம்	1838.35	1532.99	-305.36	12628.61	10141.63	-2486.98
53		உசிலம்பட்டி	1184.00	1367.46	183.46	7288.87	5433.85	-1855.02
54		மேலூர்	1730.43	1237.18	-493.25	7132.56	8734.12	1601.56
		மொத்தம்	4752.78	4137.63	-615.15	27050.04	24309.60	-2740.44
55	தேனி	கம்பம்	2313.56	2004.08	-309.48	17370.69	13495.92	-3874.77
56		சின்னமனூர்	1713.12	1334.22	-378.90	12264.88	10675.70	-1589.18
57		தேனி	3484.52	3780.21	295.69	25285.30	26388.00	1102.70
58		பெரியகுளம்	1476.38	1359.89	-116.49	8798.86	5150.05	-3648.81
59		போடி நாயக்கனூர்	2842.36	2201.66	-640.70	18005.03	21882.08	3877.05
60		கூடலூர்	1071.84	1858.08	786.24	5832.48	5932.84	100.36
		மொத்தம்	12901.78	12538.14	-363.64	87557.24	83524.59	-4032.65
61	திண்டுக்கல்	பழனி	2987.01	3624.70	637.69	19887.46	20074.55	187.09
62		கொடைக்கானல்	2414.25	2483.73	69.48	24263.22	26798.53	2535.31
63		ஒட்டன்சத்திரம்	1534.18	1519.77	-14.41	11107.25	8992.53	-2114.72
		மொத்தம்	6935.44	7628.20	692.76	55257.93	55865.61	607.68
64	சிலகங்கை	சிலகங்கை	2223.93	1454.87	-769.06	18849.82	16941.42	-1908.40
65		காரைக்குடி	3331.46	4360.18	1028.72	27968.51	26264.53	-1703.98
66		தேவக்கோட்டை	2016.70	2085.12	68.42	10043.30	10471.65	428.35
		மொத்தம்	7572.09	7900.17	328.08	56861.63	53677.60	-3184.03
67	இராமநாதபுரம்	இராமநாதபுரம்	2706.20	2506.47	-199.73	21632.56	21055.73	-576.83
68		பரமக்குடி	2893.91	2465.59	-428.32	12589.83	15732.47	3142.64
69		இராமேஸ்வரம்	2346.43	1868.29	-478.14	17232.95	12937.25	-4295.70
70		கீழக்கரை	993.96	822.66	-171.30	6983.53	7966.29	982.76
		மொத்தம்	8940.50	7663.01	-1277.49	58438.87	57691.74	-747.13
மதுரை மண்டலம் மொத்தம்			41102.59	39867.15	-1235.44	285165.71	275069.14	-10096.57
5) கோயம்புத்தூர் மண்டலம்								
71	கோயம்புத்தூர்	மேட்டுப்பாளையம்	2834.88	2584.07	-250.81	13382.35	13092.98	-289.37
72		வால்பாறை	1540.37	4725.60	3185.23	10976.80	25381.57	14404.77
73		பொள்ளாச்சி	4735.92	4728.31	-7.61	34400.32	37001.80	2601.48
		மொத்தம்	9111.17	12037.98	2926.81	58759.47	75476.35	16716.88
74	ஈரோடு	பவனி	1118.59	1025.46	-93.13	7087.89	8190.79	1102.90
75		கோபிச்செட்டிப்பாளையம்	2356.54	2085.72	-270.82	13473.12	12718.95	-754.17
76		சத்தியமங்கலம்	1274.08	1969.52	695.44	8020.64	11540.74	3520.10
77		புஞ்சை புளியம்பட்டி	1013.39	811.94	-201.45	5569.11	8276.46	2707.35
		மொத்தம்	5762.60	5892.64	130.04	34150.76	40726.94	6576.18

வ. எண்	மாவட்டம்	நகராட்சி	செலவினம்	வரலினம்	உபரி/ பற்றாக்குறை	பொறுப்புகள்	சொத்துக்கள்	திரண்ட உபரி/ பற்றாக்குறை
78	திருப்பூர்	உடுமலைப்பேட்டை	2797.40	2759.46	-37.94	21633.25	27892.37	6259.12
79		பல்லடம்	1566.38	1798.72	232.34	10576.72	12437.96	1861.24
80		தாராபுரம்	2088.90	2121.17	32.27	11086.64	11564.94	478.30
81		வெள்ளக்கோயில்	1948.58	1966.89	18.31	12714.36	12135.99	-578.37
82		காங்கேயம்	1970.48	1616.18	-354.30	10292.23	9774.88	-517.35
		மொத்தம்	10371.74	10262.42	-109.32	66303.20	73806.14	7502.94
83	நீலகிரி	உதகமண்டலம்	6882.08	6219.41	-662.67	34819.11	18248.17	-16570.94
84		குன்னூர்	2622.21	1972.31	-649.90	9189.30	9389.81	200.51
85		கூடலூர்	1853.73	1314.21	-539.52	12054.66	8320.69	-3733.97
86		நெல்லியாளம்	1311.40	1275.57	-35.83	11679.26	5928.57	-5750.69
		மொத்தம்	12669.42	10781.50	-1887.92	67742.33	41887.24	-25855.09
கோயம்புத்தூர் மண்டலம் மொத்தம்			37914.93	38974.54	1059.61	226955.76	231896.67	4940.91
6) திருச்சிராப்பள்ளி மண்டலம்								
87	திருச்சிராப்பள்ளி	துறையூர்	1493.55	1631.22	137.67	4408.33	4674.98	266.65
88		மணப்பாறை	1244.04	1816.90	572.86	8274.26	9364.45	1090.19
89		துவாக்குடி	820.98	1145.32	324.34	4808.58	6247.70	1439.12
		மொத்தம்	3558.57	4593.44	1034.87	17491.17	20287.13	2795.96
90	நாகப்பட்டினம்	நாகப்பட்டினம்	3065.58	2532.28	-533.30	22528.35	15704.38	-6823.97
91		மயிலாடுதுறை	2487.30	2771.56	284.26	8807.48	20198.90	11391.42
92		சீர்காழி	1324.14	980.57	-343.57	5017.70	3551.24	-1466.46
93		வேதாரண்யம்	1103.33	1093.72	-9.61	4583.15	4019.06	-564.09
		மொத்தம்	7980.35	7378.13	-602.22	40936.68	43473.58	2536.90
94	அரியலூர்	ஜெயங்கொண்டம்	1154.05	1133.60	-20.45	4569.10	4405.21	-163.89
95		அரியலூர்	1743.54	1220.78	-522.76	13858.88	12804.93	-1053.95
		மொத்தம்	2897.59	2354.38	-543.21	18427.98	17210.14	-1217.84
96	பெரம்பலூர்	பெரம்பலூர்	2637.90	2512.26	-125.64	14342.74	10610.66	-3732.08
		மொத்தம்	2637.90	2512.26	-125.64	14342.74	10610.66	-3732.08
97	திருவாரூர்	திருவாரூர்	1929.25	2041.51	112.26	12293.24	13069.71	776.47
98		மன்னார்குடி	1961.14	2044.65	83.51	10312.90	17696.04	7383.14
99		திருத்துறைப்பூண்டி	1031.81	721.46	-310.35	5671.72	4485.02	-1186.70
100		கூத்தநல்லூர்	687.90	753.69	65.79	3794.84	4013.31	218.47
		மொத்தம்	5610.10	5561.31	-48.79	32072.70	39264.08	7191.38
101	தஞ்சாவூர்	கும்பகோணம்	5899.55	5944.36	44.81	37468.27	34824.99	-2643.28
102		பட்டுக்கோட்டை	2450.34	2356.96	-93.38	7905.49	5726.25	-2179.24
		மொத்தம்	8349.89	8301.32	-48.57	45373.76	40551.24	-4822.52
103	புதுக்கோட்டை	புதுக்கோட்டை	5440.95	4610.90	-830.05	50586.58	52884.47	2297.89
104		அறந்தாங்கி	1666.15	1142.73	-523.42	3160.50	4166.94	1006.44
		மொத்தம்	7107.10	5753.63	-1353.47	53747.08	57051.41	3304.33
திருச்சிராப்பள்ளி மண்டலம் மொத்தம்			38141.50	36454.47	-1687.03	222392.11	228448.24	6056.13

வ. எண்	மாவட்டம்	நகராட்சி	செலவினம்	வரவினம்	உபரி / பற்றாக்குறை	பொறுப்புகள்	சொத்துக்கள்	திரண்ட உபரி/ பற்றாக்குறை
7) திருநெல்வேலி மண்டலம்								
105	திருநெல்வேலி	அம்பாசமுத்திரம்	1759.04	1140.02	-619.02	9589.17	7597.31	-1991.86
106		விக்ரமசிங்கபுரம்	2459.76	1349.29	-1110.47	11105.90	9300.48	-1805.42
		மொத்தம்	4218.80	2489.31	-1729.49	20695.07	16897.79	-3797.28
107	தென்காசி	சங்கரன்கோவில்	2450.71	2034.62	-416.09	13433.24	9991.67	-3441.57
108		புளியங்குடி	2858.32	1893.92	-964.40	13613.75	12438.75	-1175.00
109		செங்கோட்டை	767.99	557.56	-210.43	5035.38	4125.78	-909.60
110		தென்காசி	2804.51	2267.33	-537.18	10824.91	10372.51	-452.40
111		கடையநல்லூர்	2919.93	2395.69	-524.24	15601.29	15557.42	-43.87
		மொத்தம்	11801.46	9149.12	-2652.34	58508.57	52486.13	-6022.44
112	தூத்துக்குடி	கோவில்பட்டி	5180.87	3001.74	-2179.13	22499.09	17409.31	-5089.78
113		காயல்பட்டினம்	1183.72	1043.86	-139.86	6721.74	7310.01	588.27
		மொத்தம்	6364.59	4045.60	-2318.99	29220.83	24719.32	-4501.51
114	விருதுநகர்	விருதுநகர்	2854.98	2612.89	-242.09	23457.29	20068.71	-3388.58
115		சாத்தூர்	1212.48	1099.17	-113.31	9218.04	4843.69	-4374.35
116		அருப்புக்கோட்டை	2478.06	2636.54	158.48	19640.60	17267.03	-2373.57
117		சிவகாசி	3917.72	2738.28	-1179.44	26789.02	21521.04	-5267.98
118		பூர்விலிபுத்தூர்	2227.80	2019.77	-208.03	12885.22	12409.85	-475.37
119		இராஜபாளையம்	4169.20	4433.31	264.11	32845.69	21488.87	-11356.82
120		திருத்தங்கல்	1906.54	1303.06	-603.48	18584.81	15085.61	-3499.20
			மொத்தம்	18766.78	16843.02	-1923.76	143420.67	112684.80
121	கன்னியாகுமரி	நாகர்கோவில்	9518.89	9300.96	-217.93	69976.67	60606.97	-9369.70
122		குழித்துறை	1382.36	1129.36	-253.00	9337.46	6993.63	-2343.83
123		குளச்சல்	1040.71	792.00	-248.71	7523.72	4943.21	-2580.51
124		பத்மநாபபுரம்	1251.43	680.94	-570.49	6781.40	4807.69	-1973.71
			மொத்தம்	13193.39	11903.26	-1290.13	93619.25	77351.50
திருநெல்வேலி மண்டலம் மொத்தம்			54345.02	44430.31	-9914.71	345464.39	284139.54	-61324.85
பெருமொத்தம்			321138.76	321578.49	439.73	2083629.66	2066410.55	-17219.11

3.10 கணக்குப்பதிவு ஏற்பாடு

3.10.1 நகர்புற உள்ளாட்சி அமைப்புகள் பராமரிக்கும் கணக்குகள்

பெருநகர சென்னை மாநகராட்சி நீங்கலாக 11 மாநகராட்சிகள் மற்றும் 124 நகராட்சிகளிலும் பின்வரும் நிதி கணக்குகள் பராமரிக்கப்படுகின்றன.

- வருவாய் நிதி மற்றும் மூலதன நிதி கணக்குகள்
- குடிநீர் வழங்கல் மற்றும் வடிகால் நிதி கணக்குகள்
- ஆரம்ப கல்வி நிதி கணக்குகள்

3.10.2 கணக்குப்பதிவின் கட்டமைப்பு

நகர்புற உள்ளாட்சி நிறுவனங்களில் இயல்பு நிலை கணக்கு வைப்புமுறை பின்பற்றப்படுகிறது. தமிழ்நாடு மாநில கணக்கு வைப்புக் கையேட்டினைப் பின்பற்றியது. தேசிய நகராட்சி கணக்கு வைப்புக் கையேடு அறிமுகமானதால் தமிழ்நாட்டிலுள்ள நகர்புற உள்ளாட்சி அமைப்புகளின் தேவைக்கேற்ப, தேசிய நகராட்சி கணக்கு வைப்புக் கையேடு வகுத்த நெறிமுறைகளைக் கொண்ட ஒரு புதிய கணக்கு வைப்புக் கையேட்டினைத் தயாரிக்கும் நடவடிக்கையை தமிழ்நாடு அரசு துவக்கியது.

புதுப்பிக்கப்பட்ட நகராட்சி கணக்கு வைப்புக் கையேடு மற்றும் நகராட்சி வரவு செலவு திட்டக் கையேடு ஆகியவற்றினை தமிழ்நாடு அரசு அங்கீகரித்து 2013-14 முதல் இக்கையேட்டினை பின்பற்றி கணக்குகளைத் தொகுக்குமாறு அனைத்து நகர்புற உள்ளாட்சி அமைப்புகளுக்கும் உத்தரவிட்டது.

புதிய குறியீட்டு அமைப்பின்படி கணக்கு வைப்பு மென்பொருள் உருவாக்கும் பணி மேற்கொள்ளப்பட்டு 2016-17 ஆம் ஆண்டு முதல் அனைத்து நகராட்சிகளிலும் அமுல்படுத்தப்பட்டு கணக்குகள் தயாரிக்கப்பட்டுள்ளன.

3.11 தணிக்கை ஏற்பாடுகள்

நகர்புற உள்ளாட்சி அமைப்புகளின் மீதான தணிக்கை உள்ளாட்சி நிதித் தணிக்கை இயக்குநர் அவர்களால் மேற்கொள்ள கீழ்க்காணும் சட்டங்களின் பிரிவுகள் மற்றும் அரசு ஆணைகளில் வழிவகை செய்யப்பட்டுள்ளது.

வ. எண்	நிறுவனம்	சட்டப்பிரிவு	அரசு ஆணை
1	மாநகராட்சிகள்	பெருநகர சென்னை மாநகராட்சி சட்டம் 1919 பிரிவு 140 இதர மாநகராட்சிகள் சம்பந்தப்பட்ட மாநகராட்சிகளின் சட்டம் பிரிவு 171	அரசு ஆணை (நிலை) எண்.93 நிதி நாள்.28.03.2003
2	நகராட்சிகள்	தமிழ்நாடு மாவட்ட நகராட்சிகள் சட்டம் 1920 பிரிவு 122	அரசு ஆணை (நிலை) எண்.93 நிதி நாள்.28.03.2003
3	பேரூராட்சி	தமிழ்நாடு மாவட்ட ஊராட்சிகள் சட்டம் 1920 பிரிவு 122	அரசு ஆணை (நிலை) எண்.1155 / உள்ளாட்சித் துறை, நாள்.11.06.1952

3.12 கணக்குகள் தயாரித்து அளித்தல்

நான்காவது மாநில நிதிக்குழுவின் பரிந்துரைகளை ஏற்கையில் தமிழ்நாடு அரசு எடுத்த முடிவின் படி நகர்புற உள்ளாட்சி அமைப்புகள் தமது ஆண்டு கணக்குகளை நிதியாண்டு முடிந்து மூன்று மாதங்களுக்குள் இறுதி செய்ய வேண்டும். உள்ளாட்சி நிதித் தணிக்கை சட்டம் 2014 பிரிவு 7 (1)-ன் படி ஒரு நிதி ஆண்டு முடிவுற்ற மூன்று மாதங்களுக்குள் அவ்வாண்டின் கணக்குகளை முடித்து சமர்ப்பிக்க வேண்டும்.

3.13 தணிக்கை நிலுவை

2018-19 ஆம் ஆண்டில் அனைத்து உள்ளாட்சி நிறுவனங்களின் ஆண்டு கணக்குகளும் பெறப்பட்டு நிலுவையின்றி தணிக்கை முடிக்கப்பட்டுள்ளது.

3.13.1 தணிக்கை கட்டணம்

2018-19 ஆம் ஆண்டில் 124 நகராட்சிகளின் தணிக்கை முடிக்கப்பட்டு தணிக்கை மேற்கொண்டதற்கான தணிக்கை கட்டணமாக ரூ.1699.95 இலட்சங்கள் கணக்கிடப்பட்டுள்ளது. இதனை அரசு நிதியில் செலுத்தப்பட வேண்டும் என சுட்டிக்காட்டப்படுகிறது.

3.14 தணிக்கையில் கண்டறியப்பட்ட குறைபாடுகள்

2018-19 ஆம் ஆண்டிற்கான தணிக்கை மேற்படி 124 நகராட்சிகளில் மேற்கொண்ட போது, கண்டறியப்பட்ட குறைபாடுகளில் ஒரு சிலவற்றை மட்டும் 2014 ஆம் வருட உள்ளாட்சி நிதி தணிக்கைச் சட்டப் பிரிவு 20-ன் படி அரசின் கவனத்திற்கு கொண்டு வரும் பொருட்டு பின்வருமாறு தொகுத்து அளிக்கப்படுகிறது.

3.14.1 காஞ்சிபுரம் மாவட்டம் - செங்கற்பட்டு நகராட்சி - தூய்மை இந்தியா திட்டப்பணி சுவடிகளில் கூடுதலாக / தவறுதலான அளவுகள் பதியப்பட்டு - சுருக்கத்தில் அளவுகள் கூடுதலாக காண்பிக்கப்பட்டு பட்டியல் தீர்வு செய்யப்பட்டுள்ளது- ஒப்பந்ததாரருக்கு கூடுதலாக தொகை வழங்கப்பட்டுள்ளது - இழப்பு ரூ.2.62 இலட்சம்

பத்தி எண்.29 (1&4)

செலவுச்சீட்டு எண்.நாள்	:	1. BPV /018 /18-19/RF /630 dt.11.02.19 Rs.24,62,999.00 2. Rs.12,61,445.00
பணியின் பெயர்	:	Onsite Composite Centre
மதிப்பீட்டுத் தொகை	:	ரூ.39,00,000/-
ஒப்பந்ததாரரின் பெயர்	:	Thiru E.Chandiran
மன்ற தீர்மான எண்	:	658 / 28.11.2018
நகராட்சி நிர்வாக ஆணையர் கடித ந.க.எண்	:	CMA / 1088-1/2017/P3, நாள் 24.05.2017
அளவு புத்தக எண்கள்	:	68, 126,127

தூய்மை இந்தியா திட்டத்தின் கீழ் மேற்கொள்ளப்பட்ட இப்பணியில் பின்வரும் குறைபாடு கண்டறியப்பட்டுள்ளது. அளவு சுவடியில் தவறான / கூடுதலான அளவுகள் பதியப்படும் சுருக்கத்தில் கூடுதலான அளவுகள் பதியப்படும் ஒப்பந்ததாரருக்கு ஆதாயம் தரும் வகையில் பட்டியல் தீர்வு செய்யப்பட்டுள்ளது. இதனால், நகராட்சிக்கு பின்வரும் விவரப்படி நிதி இழப்பு ஏற்பட்டுள்ளது.

1. Solid Block:-

வ.எண்	அளவுச்சுவடி எண்.& பக்க எண்	தொகை வழங்கப்பட்டதற்கான அளவுகள்	உண்மையில் பதியப்பட்ட அளவுகள்	கூடுதலாக பதியப்பட்ட அளவுகள்
1.	126/8	4.8 மீ ³	2.40 /மீ ³	2.40
2.	11	3.25 மீ ³	2.40 / மீ ³	0.85
3.	14&15	32.92 மீ ³	16.61 / மீ ³	16.31
			மொத்தம்	19.56 மீ ³

மிகை செலவினம் 19.56 மீ³ x ரூ.3818 = ரூ.74680/-

2. Plain Cement Concrete 1:1 1/2:3 (PCC :1:1:5:3)

வ.எண்	அளவு சுவடி. எண்	பக்கம்	செய்த அளவுகள்	சுருக்கத்தில் பதியப்பட்ட அளவுகள்
1.	அளவு புத்தக எண்.	4	1.98 மீ ³	
2.		10	3 மீ ³	
3.		23	0.79 மீ ³	43.32 மீ ³
4.		28	0.57 மீ ³	29.96 மீ ³
5.		4	1.98 மீ ³	
6.		38	29.39 மீ ³	
		மொத்தம்	37.71 மீ ³	73.28 மீ ³

அதிகம் - 35.57 மீ³

கூடுதலாக வழங்கப்பட்டுள்ள தொகை = 35.57 x 5258.60

இழப்பு = 187,048/-

சுருக்கம்

1.	Solid Block	74680.00
2.	Plain Cement Concrete 1:1 1/2 :3	187048.00
	மொத்தம்	261728.00

பதிலுரை:-

இவ்வலுவலகக் கடிதம் ந.க.எண்.4292/நத4/2021, நாள்.17.04.2021 இன்படி நகராட்சி நிர்வாக ஆணையருக்கு தெரிவிக்கப்பட்டது. அளவுப்புத்தகத்தில் கூடுதலாக பதிவு செய்யப்பட்ட அளவுக்காக Solid Block - 18.71 மீ³ X ரூ.3818 = ரூ.71435-ம் P.C.C - 17.83 மீ³ X ரூ.5258.60 = ரூ.97761 ம், ஆக மொத்தம் ரூ.1,65,196/- ஒப்பந்ததாரரின் கணக்கிலிருந்து நகராட்சி கணக்கிற்கு GJV எண்.3/19.04.2021 இன்படி பிடித்தம் செய்து வரவு வைக்கப்பட்டது.

3.14.2 காஞ்சிபுரம் மாவட்டம் - பல்லவபுரம் நகராட்சி -மனை உட்பிரிவு 05.08.1975 க்கு பிறகு 74 சென்டிற்கு மேல், மனைப்பிரிவுகளாக பிரிக்கப்பட்ட நிலத்திற்கு திறந்த வெளி கட்டணம் வசூலிக்கப்படாதது இழப்பு ரூ.5.63 இலட்சம்.

பத்தி எண்.65/ 2018-19

விவரம்	திறந்தவெளி கட்டணம் வசூல் செய்யப்படாத கோப்பு விவரம்
மனை உட்பிரிவு எண்	: 64/ F1/ 18/ 28.11.2018
மனை முகவரி	: தேன்மொழி நகர், கீழ்க்கட்டளை.
சர்வே எண்	: 313/1, 313/2 (ம) 313/3
பத்திர ஆவண எண்	: 2882/ 2018
மனை எண்	: 9, 10, 11, 12
தாய்பத்திர ஆவண எண்	: 2535/1981
மனையின் பரப்பு	: 313/1 இல் 0.68 313/2 இல் 0.28 313/3 இல் 0.34
மனை உரிமைதாரர் பெயர்	: G. சீனிவாசன்/ கஜேந்திரன்

மேற்படி மனை உட்பிரிவு விவரத்தில் ஒரு ஏக்கர் 30 சென்ட் நிலம் 05.08.1975-க்கு பிறகு 1981 இல் மனை பிரிவுகளாக பிரிக்கப்பட்டுள்ளது. 74 சென்டிற்கு மேல் உள்ள நிலத்தை மனை பிரிவுகளாக 1975 க்கு பிறகு பிரிக்கப்பட்டால் சென்னை பெருநகர் வளர்ச்சிக் குழும உறுப்பினர் செயலர் கடிதம் RT /20758/இ/நாள் 28.10.1992 -இன் படியும் மற்றும் அரசாணை எண்.134/ந.நி.கு.வ(ந.நி)துறை நாள் 20.09.2002-இன் படியும் சொத்தின் தற்போதைய மதிப்பில் 10 சதவீதம் திறந்தவெளி கட்டணம் வசூலிக்கப்பட வேண்டும். ஆனால், மனை கோப்பு எண்.64/ F1/28.11.2018 இல் 6972 ச.அடிக்கு உரிய திறந்தவெளி கட்டணம் வசூலிக்கப்படவில்லை. எனவே, கீழ்க்காணும் கணக்கீட்டின்படி தொகை ரூ.5,26,280.00 திறந்தவெளி கட்டணம் வசூலித்து சென்னை பெருநகர் வளர்ச்சிக் குழுமத்திற்கு செலுத்தப்பட வேண்டும்.

மனையின் மொத்த பரப்பு	:	56680 ச.அடி
விலக்களிக்கப்பட்ட பகுதி	:	32292 ச.அடி
திறந்தவெளி கட்டணம் வசூலிக்கப்பட வேண்டிய பரப்பு	:	24388 ச.அடி
கோப்பிலுள்ள மனையின் பரப்பளவு	:	6972 ச.அடி
கணக்கீடு	:	24388/56680 x 6972 3000 ச.அடி
தேன்மொழி நகரின் பத்திரபதிவு மதிப்பு ஒரு சதுர அடிக்கு	:	ரூ.1876.00
மொத்தம் திறந்தவெளி கட்டணம் வசூலிக்கப்பட வேண்டியத் தொகை	:	3000 x 1876 x 10% ரூ.5,26,280.00

பதிலுரை:-

இவ்வலுவலகக் கடிதம் ந.க.எண்.4292/நத4/2021, நாள்.17.04.2021 இன்படி நகராட்சி நிர்வாக ஆணையருக்கு தெரிவிக்கப்பட்டது. நகராட்சி ஆணையரது பதிலில் சர்வே எண்.313/2இல் 28 செண்ட் சர்வே எண்.313/3இல் 34 செண்ட் ஆக மொத்தம் 62 செண்டுக்கு பத்திரத்தில் பதியப்பட்டதால், 74 செண்டுக்கு உட்பட்டு இருப்பதால் திறந்தவெளி கட்டணம் வசூலிக்கப்படவில்லை என இடைக்கால பதில் அளிக்கப்பட்டது. இழப்பு முறைப்படுத்தும் வரை பத்தி நிலுவை.

3.14.3) காஞ்சிபுரம் மாவட்டம் - பல்லவபுரம் நகராட்சி - குடிநீர் மற்றும் வடிகால் நிதி - AMRUT 2016-17 திட்டப்பணி - பாதாள சாக்கடை இணைப்புகள் வழங்குதல் பணி - PWD Schedule of Rate படி விலை விகிதம் அனுமதிக்காமல் அதிக விலை விகிதம் அனுமதித்தது குறைபாடு இழப்பு தொகை ரூ.5.81 இலட்சம்

பத்தி எண்.24(இ) / 2018-19

செலவு சீட்டு எண் - நாள்	BPV./007/18-19/WS/00265 dt.08.09.18 BPV./007/18-19/WS/00373 dt.02.11.18
பணியின் பெயர்	Providing Interlink UGSS House service connection
மதிப்பீட்டுத் தொகை	ரூ.3,95,68,000/-
அளவுப்புத்தக எண்	54/2018-19, 10/17-18, 105/2019-20
ஒப்பந்ததாரரின் பெயர்	Thiru K.Rajesh kannan
தொழில்நுட்ப அனுமதி நாள்	22.01.2018
ஒப்பந்த புள்ளி அறிவிப்பு நாள்	23.01.2018
பணி உத்தரவு நாள்	12.03.2018
பணி வேலைக் காலம்	6 மாதங்கள்
நிதி ஆதாரம்	பாதாள சாக்கடை முன் வைப்புத்தொகை நிதி
கோப்பு எண்.	4141 / 2009 / இ1

பல்லவபுரம் நகராட்சி AMRUT 2016-17 திட்டப்பணி திட்டத்தின் கீழ் மேற்கொள்ளப்பட்ட இப்பணியில் பின்வரும் குறைபாடுகள் காணப்படுகின்றன.

PWD Schedule of rate படி விலை விகிதம் அனுமதிக்காமல் அதிக விலை விகிதம் அனுமதித்தது குறைபாடு - இழப்பு ரூ.580713.00.

மேற்படி, கழிவுநீர் கால்வாய் குழாய் புதைக்கும் பணியில் Cast Iron Nahini / Floor trap- ன் பணிக்கு தமிழ்நாடு பொதுப்பணித்துறை விலை விகிதம் GST க்கு பிறகு அமுல்படுத்தப்பட்ட 2017-18 ம் ஆண்டின் PWD Schedule of rate விலை விகிதம் அனுமதிக்காமல் கூடுதல் விலை விகிதம் அனுமதிக்கப்பட்டுள்ளது.

வ. எண்	பணியின் பெயர்	வேலை செய்த அளவுகள் (31.03.19 வரை)	விலை விகிதம் அனுமதித்தது	Schedule of rate ல் உள்ள விலை விகிதம் (அனுமதிக்க வேண்டியது)	ஒப்பந்ததாரரின் கூடுதல் அளவு 5 %	அனுமதிக்க வேண்டியது (1 No.)
1.	Cast Iron Nahini / Floor trap 100 mm x 75mm அளவுப் புத்தக எண் 10/17-18 பக்க எண்.97	3094 Nos.	446.29	246.29	12.31	258.60

அனுமதிக்கப்பட்ட விவரம்:

வ.எண்	பணியின் பெயர்	அளவு	அனுமதிக்க வேண்டிய தொகை ரூ.	அனுமதித்த தொகை ரூ.	கூடுதலாக வழங்கிய தொகை ரூ.
1.	Cast Iron Nahini / Floor trap 100 mm x 75mm	3094 Nos	800108.00 (3094x 258.60)	1380821.00	580713.00

மேற்படி தொகை ரூ.580713.00 பிடித்தம் செய்து நகராட்சி நிதியில் செலுத்தப்பட வேண்டும்.

பதிலுரை:-

இவ்வலுவலகக் கடிதம் ந.க.எண்.4292/நத4/2021, நாள்.17.04.2021-இன்படி நகராட்சி நிர்வாக ஆணையருக்கு தெரிவிக்கப்பட்டது. நகராட்சி ஆணையர் தனது பதிலில் இப்பணிகள் அனைத்தும் மதிப்பீட்டுக்கு உட்பட்டே முடிக்கப்பட்டதாக பதில் அளித்துள்ளனர். இழப்பு தொகை முறைப்படுத்தப்படும் வரை பத்தி நிலுவை.

3.14.4) திருவண்ணாமலை மாவட்டம் - ஆரணி நகராட்சி - UIDSSMT - குடிநீர் அபிவிருத்தி திட்டம் - TWAD Board மூலம் செயல்படுத்தப்பட்டது - முழுமையாக பணி முடிக்கப்படாமல் நகராட்சியிடம் ஒப்படைக்கப்பட்டது - திட்ட நோக்கம் முழுமை பெறவில்லை - கூடுதலாக அளிக்கப்பட்ட தொகை மீளப் பெறப்பட வேண்டும் தொகை ரூ.262.87 இலட்சம்.

பத்தி எண்.17/2018-19 குடிநீர் மற்றும் வடிகால் நிதி

கோப்பு எண் 3971 / இ/2011

1)	திட்டம்	:	சிறிய மற்றும் நடுத்தர நகரங்களுக்கான நகர்ப்புற உட்கட்டமைப்பு வளர்ச்சி திட்டம் (UIDSSMT)
2)	பணி	:	ஆரணி நகராட்சி குடிநீர் அபிவிருத்தி திட்டம்
3)	மதிப்பீடு	:	ரூ.3626.20 லட்சங்கள் G.O No.06/MA&WS (WSR) துறை . நாள் 17.01.12
4)	நிர்வாக அனுமதி	:	G.O. No.14/MA&WS (WSR) துறை . நாள் 27.01.14
5)	தொழில்நுட்ப அனுமதி	:	CE/NR/CER No.66/2013-14, நாள் 22.02.2014 (மதிப்பீடு ரூ.3787.30 லட்சங்கள்)
6)	பணி ஆணை	:	TWAD Board தலைமைப் பொறியாளர் வேலூர் கடித நாள் F.WSIS to Arani Mpty / DO-2/CW/VLR/2014, நாள் 17.12.2014
7)	ஒப்பந்ததாரர்	:	M/S RCM Infrastructure Ltd., 10, Banjara Hills, Hyderabad, Andhra Pradesh

UIDSSMT திட்டத்தின்படி ஆரணி நகராட்சிக்கு குடிநீர் அபிவிருத்தி திட்டப்பணி ஒதுக்கீடு செய்யப்பட்டுள்ளது. பார்வை 3ல் காணும் அரசாணையின்படி இப்பணி ரூ.3626.20 லட்சங்கள் மதிப்பீட்டில் மேற்கொள்ள ஒதுக்கீடு செய்யப்பட்டுள்ளது. பார்வை 4ல் காணும் அரசாணையின்படி இப்பணி TWAD Board மூலம் மேற்கொள்ள ரூ.3626.20 லட்சங்கள் மதிப்பீட்டிற்கு நிர்வாக அனுமதி அளிக்கப்பட்டுள்ளது. கீழ்க்காணும் Funding Pattern படி நிதி ஒதுக்கீடு செய்து ஆணையிடப்பட்டுள்ளது. பார்வை 5ல் காணும் கடிதத்தின்படி தொழில்நுட்ப அனுமதி ரூ.3787.30 லட்சத்துக்கு வழங்கப்பட்டுள்ளது.

வ.எண்.	மான்ய விவரம்		தொகை (ரூ.இலட்சங்களில்)
1.	Grant under UIDSSMT	-	2033.67
2.	Interest Free Loan	-	871.58
3.	ULB Contribution	-	17.36
4.	IUDM 2011-12	-	200.00
5.	IUDM 2012-13	-	100.00
6.	IUDM 2013-14	-	100.00
7.	IUDM 2014-15	-	250.00
8.	GOI Committed for capacity Building under UIDSSMT	-	53.59
	மொத்தம்		3626.20

TWAD Board திருவண்ணாமலை, RWS Division செயற்பொறியாளரின் கடிதம் எண்.F-Arni WSIS/A1/RWS/TVM/2018, நாள் 08.10.2018 ன்படி குடிநீர் அபிவிருத்தி திட்டப்பணிகள் நிறைவு செய்யப்பட்டதாக குறிப்பிட்டு ஆரணி நகராட்சியிடம் பொறுப்பு ஒப்படைக்கப்பட்டுள்ளது. ஆனால், ஏற்கனவே ஆரணி நகராட்சி ஆணையாளரால் தெரிவிக்கப்பட்ட குறைபாடுகள் களையப்படாமல் பணி முழுமை பெற்றதாக ஒப்படைக்கப்பட்டுள்ளது.

ஆரணி நகராட்சி ஆணையாளரின் கடிதம் ந.க.எண்.3971/இ1/2011, நாள்.08.01.2018 மூலம் வேலூர் TWAD Board கண்காணிப்பு பொறியாளருக்கு குடிநீர் அபிவிருத்தி திட்ட பணிகளில் உள்ள குறைபாடுகள் தெரிவிக்கப்பட்டு நிவர்த்தி செய்ய கோரப்பட்டுள்ளது. விவரம் வருமாறு:

1) திட்ட மதிப்பீட்டில் மற்றும் நிர்வாக அனுமதியில் குறிப்பிட்டுள்ள 7000 எண்ணிக்கை வீட்டிணைப்பு அமைப்பதற்கான இனம் ஒப்பந்த உறுதி பத்திரத்தின்படி விடுபட்டுள்ளது. பணி செயல்படுத்தப்படவில்லை.

2) நிர்வாக அனுமதி மற்றும் தொழில்நுட்ப அனுமதியில் அனுமதிக்கப்பட்டுள்ள மதிப்பீட்டில் பகிர்மான குழாய் அமைப்பதற்கு 45851 மீட்டர் நீளத்திற்கு வழிவகை செய்யப்பட்டுள்ளது. ஆனால் TWAD Board மூலம் 28000 மீட்டர் நீளத்திற்கு மட்டுமே பதிக்கப்பட்டுள்ளது.

3) புதியதாக கட்டப்பட்டுள்ள இரண்டு மேல்நிலை நீர் தொட்டிக்கு செல்ல சாலை அமைத்து சுற்றுச்சுவர் மற்றும் காவலர் தங்கும் வகையில் அறைகள் அமைத்து தரப்படவில்லை.

4) பகிர்மான குழாய்கள் அமைக்கப்பட்ட தடங்கள் செப்பணிடப்படவில்லை.

5) SCADA arrangement செய்யப்படவில்லை (head works, booster station and service reservoirs) மேற்குறிப்பிட்ட குறைபாடுகள் ஏதும் TWAD Board மூலம் நிவர்த்தி செய்யப்படாமல் ஒப்படைக்கப்பட்டுள்ளது.

இந்த குடிநீர் அபிவிருத்தி பணிக்கு TUFIDCO நிறுவனத்திடமிருந்து பெறப்பட்ட தொகை மற்றும் பணி மேற்கொள்ள TWAD Board க்கு அளிக்கப்பட்ட தொகை விவரம் வருமாறு

TUFIDCO விடமிருந்து பெறப்பட்ட தொகை		TWAD Board க்கு அளிக்கப்பட்ட தொகை	
தேதி	தொகை (ரூ.இலட்சத்தில்)	தேதி	தொகை (ரூ.இலட்சத்தில்)
04.07.2012	2,56,20,000	01.05.2015	15,00,000
20.01.2015	7,26,31,500	15.07.2015	6,00,00,000
30.05.2016	7,26,31,500	15.04.2016	66,00,000
31.01.2016	3,25,000	06.06.2016	5,34,00,000
17.04.2017	1,25,000	14.07.2016	17,36,000
12.07.2017	11,29,81,000	06.09.2016	2,00,00,000
30.04.2018	3,22,81,000	14.09.2016	2,00,00,000
		23.11.2016	3,00,00,000
ULB Contribution	17,36,000	14.07.2017	11,00,00,000
		09.01.2019	2,00,00,000
மொத்தம்	36,28,81,000		32,32,36,000

விடுபட்ட பணிகள் மதிப்புகள் விவரம் வருமாறு:

1.	7000 வீட்டிணைப்பு அமைக்கப்படாதது ஒதுக்கீடு தொகை	=	ரூ.428.82 லட்சம்
2.	17851 மீட்டர் நீளம் பகிர்மான குழாய் குறைவாக அமைத்தது (45851 – 28000)	=	ரூ.262.02 லட்சம்
3.	SCADA arrangements for head works, booster station and service reservoirs	=	ரூ.88.00 லட்சம்
4.	பகிர்மான குழாய் அமைக்கப்பட்ட சாலைகள் செப்பணிடப்படாத்து	=	ரூ.38.97 லட்சம்
	மொத்தம்		ரூ.817.81 லட்சம்

நிர்வாக அனுமதி வழங்கப்பட்ட தொகை	ரூ.3626.20 லட்சம்
தொழில்நுட்ப அனுமதி வழங்கப்பட்ட தொகை	ரூ.3787.30 லட்சம்
முடிக்கப்படாத பணிகளுக்கான தொகை	ரூ.817.81 லட்சம்
தொழில்நுட்ப அனுமதிபடி முடிக்கப்பட்ட பணி தொகை	ரூ.2969.49 லட்சம்
TWAD Board க்கு அளிக்கப்பட்ட தொகை	ரூ.3232.36 லட்சம்
TWAD Board க்கு கூடுதலாக அளிக்கப்பட்ட தொகை	ரூ.262.87 லட்சம்

எனவே, TWAD Board க்கு கூடுதலாக தொகை ரூ.262.87 லட்சம் அளிக்கப்பட்டுள்ளது.

இப்பணிக்காக பெறப்பட்ட மான்யம் ரூ.36,28,81,000/- ல் TWAD Board க்கு அளிக்கப்பட்ட தொகை ரூ.32,32,36,000/- போக மீதி ரூ.3,95,45,000/- ஆகும். மேலும், TWAD Board க்கு மிகையாக வழங்கியத் தொகை ரூ.2,62,87,000/- ஆக மொத்தம் ரூ.6,59,32,000/- விடுபட்ட பணிகளுக்கு செலவிடப்பட வேண்டும் அல்லது மீள மான்யம் அளித்த நிறுவனத்திற்கு செலுத்தப்பட்டு விவரம் தெரிவிக்கப்பட வேண்டும்.

பதிலுரை:-

இவ்வலுவலகக் கடிதம் ந.க.எண்.4292/நத4/2021, நாள்.17.04.2021 இன்படி நகராட்சி நிர்வாக ஆணையருக்கு தெரிவிக்கப்பட்டது. ஆரணி நகராட்சி கடிதம் ந.க.எண்.3971/இ1/2011, நாள்.08.04.2021இன் வழி ரூ.262.87 இலட்சத்தை நகராட்சிக்கு திரும்ப செலுத்துமாறு தமிழ்நாடு குடிநீர் வடிகால் வாரிய கண்காணிப்பு பொறியாளருக்கு கடிதம் அனுப்பப்பட்டதாக இடைக்கால பதில் அளிக்கப்பட்டது.

3.14.5) கரூர் மாவட்டம் - கரூர் நகராட்சி - உழவர் சந்தை - நிலத்தின் மதிப்பில் 14% ஆண்டுக் குத்தகை நிர்ணயம் செய்தது - தொகை வசூலிக்கப்படாதது - ரூ.115.36 இலட்சம் வசூலிக்கப்பட வேண்டும்.

பத்தி எண்.29/2018-19

கோப்பு - அ6/10753/2000

அ) நகர்மன்ற தீர்மானம் எண்.929, நாள் 07.01.2000 ன்படியும், நகராட்சி நிர்வாக ஆணையர் சென்னை-5, செயல்முறை ந.க.எண்.27850/2000/டிபி2, நாள் 26.07.2000 ன்படி நகராட்சிக்குச் சொந்தமான வார்டு எண்.1, பிளாக் எண்.24A, நகரளவு எண்.1235/சி2ல் 10106 சதுர அடி (23 செண்ட்) நிலத்தை உழவர் சந்தை அமைக்க திருச்சி மாவட்ட விற்பனைக்குழுவிற்கு குத்தகைக்கு விடப்பட்டு 07.01.2000 முதல் உழவர் சந்தை செயல்பட்டு வருகிறது. அரசாணை எண். 460, வருவாய்த்துறை, நாள் 04.06.1998 மற்றும் அரசாணை எண்.25, நகராட்சி நிர்வாகம் மற்றும் குடிநீர் வழங்கு துறை, நாள் 25.02.2000 ஆகியவற்றின்படியும் உழவர் சந்தைக்கு குத்தகைக்கு விடப்பட்ட இடத்திற்கு நிலத்தின் மதிப்பில் 14% தொகை குத்தகையாக ரூ.45,157/- (மாதம் ஒன்றிற்கு) நிர்ணயிக்கப்பட்டுள்ளது.

1.	வழிகாட்டி மதிப்பு சதுர அடி 1 க்கு	-	ரூ.383
2.	உழவர் சந்தைக்காக கொடுக்கப்பட்ட மொத்த நிலத்தின் (10106 ச.அ) நில மதிப்பு	-	ரூ.38,70,598
3.	ஆண்டு குத்தகைத் தொகை அதாவது மொத்த நில மதிப்பில் ஆண்டு 1 க்கு 14%	-	ரூ.5,41,884
4.	உழவர் சந்தைக்காக கொடுக்கப்பட்ட நிலத்திற்கு நிர்ணயம் செய்யப்பட்ட மாத குத்தகை	-	ரூ.45,157

ஆனால், 07.01.2000 முதல் 31.03.2019 முடிய குத்தகைத் தொகை ரூ.1,04,22,527/- வசூலிக்கப்படவில்லை.

ஆ) உழவர் சந்தைக்கு வாடகை குறைவாக நிர்ணயம் செய்ததால் நகராட்சி நிதிக்கு இழப்பு ரூ.11,12,984/-

நகராட்சிக்கு சொந்தமான இடத்தை உழவர் சந்தைக்கு வாடகைக்கு விடும் பொழுது அரசு வழிகாட்டி மதிப்பு ரூ.383 (ச.அடி) வீதம் ஆண்டுக் குத்தகைத் தொகை ரூ.5,41,884/- என நிர்ணயிக்கப்பட்டுள்ளது. ஆனால் சார்பதிவாளர் அலுவலகத்தில் 01.06.2009 ல் கரூர் டவுன்

திரு.வி.க.ரோடு பகுதியின் 2000 ம் ஆண்டின் அரசு வழிகாட்டி மதிப்பு ரூ.423.901 (ச.அடி) என சான்றளிக்கப்பட்டுள்ளது. இதனால் நகராட்சிக்கு ஆண்டொன்றிற்கு ரூ.4822/- இழப்பு ஏற்பட்டுள்ளது.

மேற்கண்டவாறு வாடகை குறைவாக நிர்ணயம் செய்ததால் 2018-19 ஆம் ஆண்டு முடிய நகராட்சி நிதிக்கு ரூ.11,12,984/- இழப்பு ஏற்பட்டுள்ளது.

சுருக்கம்

அ)	ரூ.1,04,22,527.00
ஆ)	ரூ.11,12,984.00
மொத்தம்	ரூ.1,15,35,511.00

பதிலுரை:-

இவ்வலுவலகக் கடிதம் ந.க.எண். 4292 / நத4 / 2021, நாள்.17.04.2021-இன்படி நகராட்சி நிர்வாக ஆணையருக்கு தெரிவிக்கப்பட்டது. நகராட்சியின் நிலுவைத் தொகையினை செலுத்தக் கோரி பல கடிதங்கள் வேளாண்மை துணை இயக்குநர், கரூர் அவர்களுக்கு அனுப்பப்பட்டதாகவும், அரசிடமிருந்து ஆணை பெறப்பட்டவுடன் நிலுவைத் தொகை நகராட்சிக்கு செலுத்துவதாக தெரிவிக்கப்பட்டுள்ளது.

3.14.6) மதுரை மாவட்டம் - திருமங்கலம் நகராட்சி -பாதாள சாக்கடை வடிகால் திட்ட உபவிதி 46ன்படி நிர்ணயம் செய்யப்பட்ட வைப்புத் தொகை மற்றும் பராமரிப்புக் கட்டணம் - 3246 இணைப்புகளுக்கு கேட்பு எழுப்பப்படாதது - கேட்பு எழுப்பப்பட்ட 1769 இணைப்புகளுக்கான வைப்புத் தொகை மற்றும் பராமரிப்பு கட்டணம் வசூலிக்கப்படாதது - வருவாய் இழப்பு ரூ.300.15 இலட்சம்

பத்தி எண்.17(எ) / 2018-19

கோப்பு எண்.0767/இ1/2015

திருமங்கலம் நகராட்சிக்குட்பட்ட தெற்குப் பகுதிகளில் 1962ம் ஆண்டு பேரூராட்சியாக இருந்த காலத்தில் ஏற்படுத்தப்பட்ட பாதாள சாக்கடை அமைப்பு பின்வரும் விபரப்படி இணைப்புகள் வழங்கப்பட்டுள்ளன.

வடிகால் குழாயின் மொத்த நீளம் - 16.20 கி.மீ.

மொத்த குழிகளின் எண்ணிக்கை (Man hole) - 192 எண்கள்

பாதாள சாக்கடை உள்ள வார்டுகள்

திட்டம் முழுமையாக அமைந்த வார்டுகள்- 15,17,18,19,20,21,22,23,24,25,26 மற்றும் 27

- 12 வார்டுகள்

திட்டம் பகுதியாக அமைந்தள்ள வார்டுகள்- 8,9,10,11,12,13 மற்றும் 14 - 7 வார்டுகள்

மொத்தம் - 19 வார்டுகள்

19 வார்டுகளில் உள்ள மொத்த பாதாள சாக்கடை இணைப்புகளின் எண்ணிக்கை-5015

பாதாள சாக்கடை பராமரிப்பு பணி நகராட்சியால் மேற்கொள்ளப்பட்டு தொகை செலவிடப்பட்டு வரப்படுகின்ற நிலையில், திருமங்கலம் நகராட்சிக்கென உபவிதிகள் ஏதும் இல்லாத நிலையில் வைப்புத் தொகை/பராமரிப்புக் கட்டணம் பயனாளிகளிடமிருந்து வசூலிக்கப்படாமலேயே இருந்துள்ளது. வடிகால் உபவிதி ஏற்படுத்தவும், வைப்புத் தொகை/பராமரிப்பு கட்டணம் வசூலிக்கப்படவும் திருமங்கலம் நகர்மன்றத் தீர்மானம் எண்.1018, நாள் 30.4.2015 மற்றும் 1539, நாள் 21.9.2017ன்வழி ஒப்புதல் அளிக்கப்பட்டுள்ளது. இதன் அடிப்படையில் சென்னை நகராட்சி நிர்வாக ஆணையரக தலைமைப் பொறியாளர் செயல்முறைகள் ந.க.எண். 25098/2017/பாசாதி2, நாள் 14.1.2017ன்வழி பாதாள சாக்கடை இணைப்புதாரர்களிடமிருந்து பின்வரும் விபரப்படி வைப்புத் தொகை மற்றும் பராமரிப்பு கட்டணம் வடிகால் திட்ட உபவிதிகளின்படி வசூலிக்கும் பொது அங்கீகாரம் அளிக்கப்பட்டுள்ளது.

பாதாள சாக்கடை இணைப்புகளுக்கான கட்டண விபரம்

வ. எண்	கட்டட பரப்பளவு (ச.அடியில்)	முன்வைப்புத் தொகை		மாதாந்திர பராமரிப்பு சேவைக் கட்டணம்	
		குடியிருப்பு உபயோகம்	குடியிருப்பு அல்லாத உபயோகம்	குடியிருப்பு உபயோகம்	குடியிருப்பு அல்லாத உபயோகம்
		ரூபாயில்			
1	500 ச.அடிக்கும் குறைவானது	4000	8000	60	120
2	500-1200 ச.அடிக்குள்	5000	15000	70	210
3	1200-2400 ச.அடிக்குள்	7000	21000	80	240
4	2400 ச.அடிக்கு மேல்	8000	25000	90	450
5	சிறப்பு இனம்	--	100000	--	1000

மேற்காணும் கட்டணங்களை 1.7.2018 முதல் வசூல் செய்திட தனிஅலுவலர் கூட்டுப் பொருள் தீர்மான எண்.1819, நாள் 10.9.2018ன்வழி ஒப்புதல் அளிக்கப்பட்டுள்ளது.

திருமங்கலம் நகர்மன்றத் தீர்மானங்கள் மற்றும் சென்னை நகராட்சி நிர்வாக தலைமை பொறியாளர் பொது அங்கீகாரம் ஆகியவற்றின்படி, 1920 தமிழ்நாடு மாவட்ட நகராட்சிகள் சட்டம் 138, 142, 147, 148, 149, 306(5) மற்றும் 306(6) ஆகிய பிரிவுகளின்படி திருமங்கலம் நகராட்சி வடிகால் திட்ட உபவிதிகள் ஏற்படுத்தப்பட்டது. திருமங்கலம் நகராட்சி ஆணையர் கடித ந.க.எண்.19287/2018/ஆர்1, நாள். 04.05.2018-இன்படி மதுரை மாவட்ட அரசிதழ் எண்.5, நாள் 08.06.2018 (பக்கம் 67-87)ல் வெளியிடப்பட்டுள்ளது.

மொத்தம் வழங்கப்பட்டுள்ள 5015 எண்கள் இணைப்புகளின் மூலம் எதிர்பார்க்கப்படும் மாதாந்திர பராமரிப்பு கட்டண வரவினம் பின்வரும் விபரப்படி ரூ.43,50,920/- எனவும் வைப்புத் தொகையாக ரூ.2,72,12,000/- வரப்பெறும் என்றும் நகராட்சி நிர்வாக ஆணையருக்கு தெரிவிக்கப்பட்டுள்ளது.

குடியிருப்பு பயன்பாடு

வ. எண்	இணைப்புகளின் எண்ணிக்கை	வைப்புத்தொகை	மாதாந்திரக் கட்டணம்	வருடாந்திரக் கட்டணம் (தீர்மானம் எண்.1819 / 10.09.2018-இன் படி 9 மாதங்களுக்கு)
				ரூபாயில்
1	2060	82,40,000	60	1112400
2	1500	75,00,000	70	945000
3	950	66,50,000	80	684000
4	359	28,72,000	90	290790
மொத்தம் (1)	4869	2,52,62,000		3032190

குடியிருப்பு அல்லாத பயன்பாடு

வ. எண்	இணைப்புகளின் எண்ணிக்கை	வைப்புத் தொகை	மாதாந்திரக் கட்டணம்	வருடாந்திரக் கட்டணம் (தீர்மானம் எண்.1819 / 10.09.2018-இன் படி 9 மாதங்களுக்கு)
				ரூபாயில்
1	60	4,80,000	120	64800
2	60	9,00,000	210	113400
3	20	4,20,000	240	43200
4	6	1,50,000	450	24300
மொத்தம் (2)	146	19,50,000		245700
பெருமொத்தம் (1+2)	5015	2,72,12,000		3277890

ஆனால் தணிக்கை ஆண்டின் கேட்பு வசூல் நிலுவைப் பட்டியலின்படி 1769 இணைப்புகளுக்கு மட்டுமே மாதாந்திரப் பராமரிப்பு கட்டணத்திற்கான கேட்பு ரூ.9.55 லட்சம் (இணைப்பு) எழுப்பப்பட்டு, அதில் ரூ.64,000/- வசூலிக்கப்பட்டுள்ளது. வைப்புத் தொகையாக ரூ.4,11,000/- மட்டும் வசூல் செய்யப்பட்டுள்ளது. இதனால் தணிக்கையாண்டில் திருமங்கலம் நகராட்சிக்கு பின்வருமாறு வருவாய் இழப்பு ஏற்பட்டுள்ளது.

வ. எண்.	விபரம்	இணைப்புகள்	வருவாய் இழப்பு ரூ.	குறிப்பு
1	பாதாள சாக்கடை – மாதாந்திரக் கட்டணத்திற்கான கேட்பு எழுப்பப்படாதது	3246	23,22,890	3277890-955000
2	கேட்பு எழுப்பப்பட்டதில் வசூலிக்கப்படாத நிலுவை	1769	8,91,000	(955000-64000)
3	பாதாள சாக்கடை வைப்புத் தொகை	5015	2,68,01,000	27212000-411000
	மொத்த வருவாய் இழப்பு ரூ.		3,00,14,890	

எனவே, பாதாள சாக்கடை இணைப்புகளுக்குரிய வருடாந்திர அல்லது மாதாந்திர கட்டணம் மற்றும் வைப்புத்தொகை ரூ.3,00,14,890/- வசூலிக்க உரிய நடவடிக்கை எடுக்கப்படவேண்டும்.

பதிலுரை:-

இவ்வலுவலகக் கடிதம் ந.க.எண்.4292/நத4/2021, நாள்.17.04.2021-இன்படி நகராட்சி நிர்வாக ஆணையருக்கு தெரிவிக்கப்பட்டது. பதிலேதும் பெறப்படவில்லை.

3.14.7) மதுரை மாவட்டம் - திருமங்கலம் மற்றும் மேலூர் நகராட்சிகள்- கட்டிட உரிமம் பெறப்படாத விதிமீறல் கட்டிடங்களுக்கு சொத்துவரி விதித்தது -உடனடி அபராதம் ரூ.500/- மற்றும் முறைப்படுத்தும் நாள் வரை நாளொன்றுக்கு ரூ.100/- வீதம் அபராதம் விதிக்கப்பட்டு வசூலிக்கப்படாதது விதிமீறல் கட்டிடங்கள் விபரப்பதிவேடு பராமரிக்கப்படாதது -இழப்பு ரூ.84.50 இலட்சம்

பத்தி எண்கள் 17(உ) மற்றும் 14(i) /2018-19

மதுரை மாவட்டம் நகராட்சிகளில் கட்டிட உரிமம் பெறப்படாமல், கட்டப்பட்ட விதிமீறல் கட்டிடங்களின் உரிமையாளர்களுக்கு, தமிழ்நாடு நகராட்சிகள் சட்டம் 1920 பிரிவு 216(I)(III) ஆகியவற்றின்படி அறிவிப்பு (Notice) வழங்கப்படாததுடன், விதி 347-இன் படி கட்டிட உரிமமின்றி கட்டப்பட்ட கட்டிட உரிமையாளர்கள் மீது வழக்கு தொடராததுடன், நகராட்சிகள் சட்டம் விதி 317-இன் படி அனுமதியின்றி கட்டப்பட்ட கட்டிடத்திற்கு உடனடி அபராதம் (Spot fine) ரூ.500/- விதிக்கப்படுவதுடன், கட்டிட உரிமம் பெறப்படும் வரை நாள் ஒன்றுக்கு ரூ.100/- வீதம் வசூலிக்கப்படவேண்டும் என்ற நடைமுறையும் பின்பற்றப்படாமல், சொத்துவரி மட்டும் விதிக்கப்பட்டு கேட்பு எழுப்பி வசூலிக்கப்படும் நடைமுறையே நகராட்சிகளில் பின்பற்றப்பட்டு வரப்படுகிறது. அரசாணை எண்.161 நகராட்சி நிர்வாகம் மற்றும் குடிநீர் வழங்கல் துறை நாள் 14.11.2000-இன் படியான விதிமுறைகள் பின்பற்றப்படவில்லை. சொத்துவரி விதிக்கப்பட்ட விதிமீறல் கட்டிடங்களுக்கு விதிகளின்படி வசூலிக்கப்படாத அபராத இழப்பு பின்வருமாறு கணக்கிடப்பட்டுள்ளது.

வ. எண்.	நகராட்சி விவரம்	2018-19 தணிக்கை அறிக்கை பத்தி எண்.	உடனடி அபராதம் ரூ.	2018-19 நாள் ஒன்றுக்கு அபராதம் ரூ.	மொத்தம் ரூ.
1.	திருமங்கலம்	17(உ)	18,500	11,62,200	11,80,700
2.	மேலூர்	14(i)	1,02,000	71,67,300	72,69,300 0
	மொத்தம்		1,20,500	83,29,500	84,50,000

மேற்படியான அபராத இழப்புத்தொகை ரூ.84.50 இலட்சம் வசூலிக்கப்படவேண்டும். மேலும், விதிமீறல் கட்டிடங்களின் மீது சட்டரீதியாக வசூலிக்கப்படவேண்டிய மனைவரன்முறைக்கட்டணம், கட்டிட உரிம கட்டணம் ஆகியவை உள்ளிட்ட அனைத்துக் கட்டணங்களும் உரியவாறு கணக்கிட்டு வசூலிக்கப்பட வேண்டும். விதி மீறல் கட்டிடங்கள் பதிவேட்டில் ஆண்டுவாரியாக பதிவு செய்து முறைப்படுத்தப்பட வேண்டும்.

பதிலுரை:-

இவ்வலுவலகக் கடிதம் ந.க.எண்.4292/நத4/2021, நாள்.17.04.2021-இன்படி நகராட்சி நிர்வாக ஆணையருக்கு தெரிவிக்கப்பட்டது. விதிமீறல் கட்டிடங்களுக்கான அபராதத் தொகை வசூலிக்க நடவடிக்கை மேற்கொள்ளப்பட்டு வருவதாக நகராட்சி ஆணையரால் இடைக்கால பதில் அளிக்கப்பட்டது.

3.14.8) திண்டுக்கல் மாவட்டம் - கொடைக்கானல் நகராட்சி - பல்வகை வரவினம் - கடைவாடகை வசூலிக்கப்படாமல் நிலுவையாக உள்ள தொகை ரூ.2,96,77,928/- நிலுவை தாமதக் கட்டணம் - 18% அபராத வட்டித் தொகை ரூ.53,42,027/- வசூலிக்கப்பட வேண்டிய தொகை ரூ.350.20 இலட்சம்

பத்தி எண்.35 / 2018-19

இந்நகராட்சியில் பராமரிக்கப்பட்டு வரும் பல்வகை கேட்பு பதிவேட்டினை தணிக்கை செய்ததில், பின்வரும் விவரப்படியான குத்தகை இனங்களுக்கு, வாடகை வசூலிக்கப்படாமல் நிலுவையாக உள்ளது.

அரசாணை நிலை எண்.26, நகராட்சி நிர்வாகம் மற்றும் குடிநீர் வழங்கல் துறை, நாள் 28.01.1994 -ன்படி காலதாமதமாக வசூலிக்கப்படும் (பல்வகை கேட்பு இனங்களுக்கு) வாடகைத் தொகைக்கு ரூ. 18% அபராத வட்டியுடன் சேர்த்து வசூலித்திட தெரிவிக்கப்பட்டுள்ளது. எனவே, காலதாமதக் கட்டணமாக 18% அபராத வட்டியுடன் சேர்த்து சம்மந்தப்பட்ட குத்தகைதாரரிடமிருந்து வசூலித்து வரவாக்கப்பட வேண்டும். இதன்படி வசூல் செய்ய வேண்டிய நிலுவை வாடகைத் தொகை ரூ.2,96,77,928/- மற்றும் அபராத வட்டித் தொகை ரூ.53,42,027/- ஆகும்.

பதிலுரை:-

இவ்வலுவலகக் கடிதம் ந.க.எண்.4292/நத4/2021, நாள்.17.04.2021 இன்படி நகராட்சி நிர்வாக ஆணையருக்கு தெரிவிக்கப்பட்டது. நகராட்சி ஆணையரின் 20.04.2021 நாளிட்ட கடிதத்தில் உரிய அறிவிப்புகள் அனுப்பப்பட்டு தொடர்ந்து நிலுவைத் தொகை வசூலித்திட நடவடிக்கை மேற்கொள்ளப்பட்டு வருவதாக இடைக்கால பதில் அளிக்கப்பட்டது.

3.14.9) நீலகிரி மாவட்டம் - உதகமண்டலம் நகராட்சி - 2018-19 ல் குத்தகை தொகை 5 சதவீதம் உயர்வு கேட்பு நிர்ணயம் செய்யப்படாதது - வருவாய் இழப்பு ரூ.49.60 இலட்சங்கள் வசூலிக்கப்பட வேண்டும்.

பத்தி எண். 18 / 2018-19

2018-19 இல் குத்தகை தொகை 5 சதவீதம் உயர்வு செய்து கேட்பு நிர்ணயம் செய்யப்பட்டிருக்க வேண்டும். ஆனால் 5 சதவீதம் உயர்வு செய்யாமல் கேட்பு நிர்ணயம் செய்யப்பட்டுள்ளது. கேட்பில் உயர்த்தப்படாததால் ரூ.49,59,897/- நகராட்சிக்கு வருவாய் இழப்பு ஏற்பட்டுள்ளது. எனவே, கேட்பு உயர்வு செய்து வசூலிக்கப்பட வேண்டும்.

பதிலுரை:-

இவ்வலுவலகக் கடிதம் ந.க.எண்.4292/நத4/2021, நாள்.17.04.2021 இன்படி நகராட்சி நிர்வாக ஆணையருக்கு தெரிவிக்கப்பட்டது. குத்தகை இனங்களுக்கு பலமுறை ஏல அறிவிப்பு வழங்கியும் ஏலம் எடுக்கவில்லை, யாரும் முன்வரவில்லை என்பதால் நகரமன்ற அனுமதியுடன் 02.08.2019 முதல் துறை ரீதியாக வசூலிக்கப்பட்டு வருவதாக நகராட்சி ஆணையரால் இடைக்கால பதில் அளிக்கப்பட்டது.

3.14.10) அரியலூர் மாவட்டம் - ஜெயங்கொண்டம் நகராட்சி - பணியாளர்களின் சேமநலநிதி இருப்புத் தொகையிலிருந்து ஒப்பந்ததாரருக்கு தொகை வழங்கியது - உரிய செலவின ஆதாரம் காண்பிக்கப்படவில்லை- சேமநலநிதி ரொக்கப்புத்தகத்தில் செலவு எழுதப்படவில்லை - தொகை ரூ. 15.86 இலட்சம் - அசல் மற்றும் வட்டி சேமநல நிதிக் கணக்கில் வரவு வைக்கப்பட வேண்டும்.

பத்தி எண் 90 / 2018-19

இந்நகராட்சியில் பராமரிக்கப்படும் சேமநலநிதி கணக்கிலிருந்து காசோலை எண்.096411, நாள்.14.01.2019-இன் படி தொகை ரூ.1367729.00 சிட்டி யூனியன் வங்கி ஜெயங்கொண்டம் கிளையின் கணக்கு எண்.0011250345539-க்கு மாற்றம் செய்யப்பட்டது. பின்னர்

அக்கணக்கிலிருந்து துரை & கோ ஜெயங்கொண்டம் ஒப்பந்த நிறுவனத்தின் சிட்டி யூனியன் வங்கி ஜெயங்கொண்டம் கிளையின் வங்கி கணக்கு எண்.512120020029042-க்கு மாற்றம் செய்யப்பட்டுள்ளது. இதில் பின்வரும் குறைபாடுகள் உள்ளன.

இவ்வாறு தொகை ரூ.1367729.00 மாற்றம் செய்யப்பட்டதற்கான செலவுச் சீட்டு இல்லை. அதற்கான கோப்பு நடவடிக்கை ஏதும் காண்பிக்கப்படவில்லை. சேமநலநிதி ரொக்கப்புத்தகத்தில் இதற்கான செலவு விபரம் ஏதும் பதிவு செய்யப்படவில்லை. எனவே, இச்செலவினம் எதற்காக மேற்கொள்ளப்பட்டது என்பதை தணிக்கையில் சரிபார்த்து அதன் சரித்தன்மையை உறுதி செய்ய இயலவில்லை. பணியாளரின் சேமநலநிதி இருப்புத் தொகையிலிருந்து இவ்வாறு இதர செலவினங்களுக்கு தொகை வழங்குவது தவறு.

எனவே, உரிய செலவின ஆதாரம் இல்லாமல் சேமநலநிதியிருந்து வழங்கப்பட்ட இத்தொகை ரூ.1367729.00 ஐயும் கீழ்க்கண்டவாறு 22.01.2021 தணிக்கை காலம் முடிய உள்ள காலத்திற்கு கணக்கிடப்பட்ட வட்டி ரூ.218087.00 சேமநலநிதி கணக்கில் வரவு வைக்கப்பட வேண்டும்.

வட்டி கணக்கீட்டு விபரம்

i) 14.01.2019 முதல் 30.06.2019 முடிய	:	ரூ.1367729.00 X 8/100 X 168/365 = ரூ.50362.00
ii) 01.07.2019 முதல் 31.03.2020 முடிய	:	ரூ.1367729.00 X 7.90/100 X 274/365 = ரூ.81112.00
		2019-20 மொத்த வட்டி இழப்பு = ரூ.131474.00
கூட்டுக		
அசல்		= ரூ.1367729.00
01.04.2020 ல் ஆரம்ப இருப்பு		= ரூ.1499203.00
iii) 01.04.2019 முதல் 22.01.2021 முடிய	:	ரூ.1499203.00 X 7.10 /100 X 279/365 = ரூ.86613.00

14.01.2019 முதல் 22.01.2021 முடிய மொத்த வட்டி இழப்பு = ரூ.218087.00
(ரூ.131474.00 + 86613.00)

மொத்தம்

அசல்	-	ரூ.1367729.00
வட்டி	-	ரூ. 218087.00
மொத்தம்	-	ரூ.1585816.00

பதிலுரை:-

இவ்வலுவலகக் கடிதம் ந.க.எண்.4292/நத4/2021, நாள்.17.04.2021 இன்படி நகராட்சி நிர்வாக ஆணையருக்கு தெரிவிக்கப்பட்டது. சேமநலநிதி கணக்கிற்கு உரிய தொகையினை மாற்றம் செய்ய நடவடிக்கை மேற்கொள்ளப்பட்டு வருவதாக நகராட்சி ஆணையரால் இடைக்கால பதில் அளிக்கப்பட்டது.

3.14.11) கன்னியாகுமரி மாவட்டம் - நாகர்கோவில் நகராட்சி - மின் கட்டணம் - காலதாமதமாக செலுத்தப்பட்ட மின் கட்டணம் காரணமாக விதிக்கப்பட்ட அபராதத்தொகையை (Belated Payment Surcharge (BPSC) செலுத்தியது - நிதி இழப்பு ரூ.19.07 இலட்சம்.

பத்தி எண்.62 / 2018-19

தமிழ்நாடு மின்சார வாரிய அறிவிப்பு ஆணை எண்.TNERC /SC/07-07, நாள் 14.12.2007 ன்படி உள்ளாட்சி அலுவலகங்கள் மின்கட்டண கேட்பு நாளிலிருந்து காலதாமதமாக 60 நாட்களுக்குள் செலுத்தப்படும் மின் கட்டணங்களுக்கு அபராத தொகை செலுத்துவதிலிருந்து விலக்களிக்கப்பட்டுள்ளது. இந்நகராட்சியில் 2018-19 ஆம் ஆண்டு தணிக்கையின்போது மின் கட்டண கேட்பு நாளிலிருந்து 60 நாட்களுக்குள் போதுமான நிதி இருப்பு இருந்தும் மின் கட்டணம் செலுத்தப்படாததால் மின் வாரியத்தால் விதிப்பட்ட அபராதத் தொகையினை (Penalty) மின் கட்டணத்துடன் சேர்த்து Belated Payment Surcharge (BPSC) மின்வாரியத்திற்கு செலுத்தப்பட்டுள்ளது. தொகை ரூ.19,06,849/- நகராட்சிக்கு நிதி இழப்பு ஆகும். இவ்விழப்பிற்கு பொறுப்பானவர்களிடமிருந்து இத்தொகை பெறப்பட்டு உரிய தலைப்பில் செலுத்தப்பட வேண்டும்.

பதிலுரை:-

இவ்வலுவலகக் கடிதம் ந.க.எண்.4292/நத4/2021, நாள்.17.04.2021-இன்படி நகராட்சி நிர்வாக ஆணையருக்கு தெரிவிக்கப்பட்டது. நாகர்கோவில் நகராட்சியில் கடும் நிதி நெருக்கடி ஏற்பட்டதால் மின்கட்டணம் உடனுக்குடன் செலுத்த இயலாத நிலை ஏற்பட்டதால் அபராதத்துடன் தொகை செலுத்த வேண்டிய சூழ்நிலை ஏற்பட்டதாக நகராட்சி ஆணையரால் தெரிவிக்கப்பட்டது. நிதி இழப்பு முறைப்படுத்தப்படவில்லை.

4. பேரூராட்சிகள்

4.1 பேரூராட்சிகள் நிர்வாக அறிமுகம்

இந்தியாவிலேயே முதன்முதலாக தமிழ்நாட்டில் தான் ஊரக மற்றும் நகர்புற உள்ளாட்சி அமைப்புகளுக்கு இடையில் பேரூராட்சிகள் என்ற உள்ளாட்சி அமைப்பு உருவாக்கப்பட்டுள்ளது.

ஒரு நூற்றாண்டு பாரம்பரியம் மிக்கது பேரூராட்சி அமைப்பாகும். பொது மக்களின் அடிப்படை வசதிகளை கவனிப்பது பேரூராட்சிகளின் சிறப்பு பணியாகும். தமிழ்நாடு பேரூராட்சிகளில் சிறந்த கணக்குகளின் கட்டமைப்பும், தணிக்கை கட்டமைப்பும் செயல்படுகிறது.

பேரூராட்சிகள் இயக்குநர் கட்டுப்பாட்டில் பேரூராட்சிகள் இயங்குகின்றன. மண்டலங்கள், தாலுக்காக்கள், புனித தலங்கள், சுற்றுலா மையங்கள், வியாபார தலங்கள், தொழிலகங்கள் அதிகமுள்ள இடங்களில் பேரூராட்சிகள் அமைந்துள்ளன.

இந்திய அரசியலமைப்பு சட்டத் திருத்தம் 73 மற்றும் 74-ன் வழி, 1993 ஆம் ஆண்டில் தமிழ்நாடு மாவட்ட நகராட்சிகள் சட்டம் 1920ன் கீழ் கொண்டு வரப்பட்டது. மேற்கண்ட சட்டத்தில் பேரூராட்சிகளுக்கு என தனியான பிரிவு சேர்க்கப்பட்டது. பேரூராட்சிகளின் நிர்வாக கட்டுப்பாடு நகராட்சி நிர்வாகம் மற்றும் குடிநீர் வழங்கல் துறையின் கீழ் கொண்டுவரப்பட்டது.

4.2 மக்கள் தொகை கணக்கெடுப்பின்படி மக்கள் தொகை விவரம் (2011)

2011-ஆம் ஆண்டு மக்கள் தொகை கணக்கெடுப்பின்படி மொத்தம் 528 பேரூராட்சிகளில் 21,09,317 குடியிருப்புகள் உள்ளன. இவற்றில் மொத்தம் 80,90,847 மக்கள் வசிக்கின்றனர். இதில் ஆண்கள் 40,29,486 பெண்கள் 40,61,361 நபர்கள் உள்ளனர்.

4.3 பேரூராட்சிகள் வகைப்பாடு

பேரூராட்சிகள் அவற்றிற்கு கிடைக்கும் சொந்த வருமானத்தின் அடிப்படையில் அரசு ஆணை (நிலை) எண்.142, நகராட்சி நிர்வாகம் மற்றும் குடிநீர் வழங்கல்(TPII) துறை நாள்.21.11.2014 மற்றும் அரசிதழ் எண்.9/02.03.2016-ன் படி பின்வரும் வகைகளாக பிரிக்கப்பட்டுள்ளன.

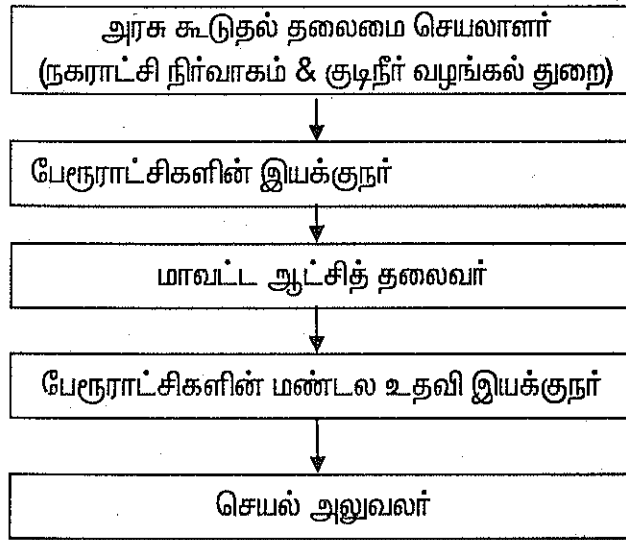
தரம்	சராசரி ஆண்டு வருமானம்	எண்ணிக்கை 2018-19
சிறப்பு நிலை	200 லட்சத்திற்கு மேல்	64
தேர்வு நிலை	100 லட்சத்திற்கு மேல் 200 லட்சத்திற்குள்	202
நிலை I	50 லட்சத்திற்கு மேல் 100 லட்சத்திற்குள்	200
நிலை II	50 லட்சத்திற்குள்	62
மொத்தம்		528

4.4 பேரூராட்சிகளின் குறிக்கோள் மற்றும் இலக்கு

1. வெளிப்படையான, பொறுப்பேற்கக்கூடிய, பொதுமக்களுடன் நல்லுறவுடைய, நிர்வாகத்தினை அளித்தல்.
2. பொதுமக்களிடம் தன்னம்பிக்கையினை உயர்த்தும் வகையில் சீரான நிர்வாகத்தை அளித்தல்.
3. அரசு திட்டங்கள் மக்களுக்கு சென்றடையும் விதத்தில் செம்மையான நிர்வாகத்தினை அளித்தல்.

4.5 நிர்வாக அமைப்பு

பேரூராட்சிகளின் நிர்வாக அமைப்பு பின்வருமாறு உள்ளது.



4.6 பேரூராட்சிகள் நிர்வாகம்

பேரூராட்சிகளின் நிர்வாகத்தினை மேற்கொள்வது செயல் அலுவலர் (Executive Officer) ஆவார். அவருக்கு உதவி புரிய, தலைமை எழுத்தர், இளநிலை உதவியாளர், வருவாய் உதவியாளர், தட்டச்சர், தொழில்நுட்ப பிரிவு அலுவலர்கள் மற்றும் சுகாதார பிரிவு அலுவலர்கள் உள்ளனர். பேரூராட்சி நிர்வாகத்திற்குத் தேவையான பதிவேடுகள் பராமரித்தல், கணக்குகள் பராமரித்தல், வரி இனங்களை வசூலித்தல், வரிவிதிப்பு செய்தல், சொத்துக்களை பராமரித்தல் மற்றும் திட்டங்களை அமல்படுத்துதல் போன்றவை இவர்களின் வேலையாகும்.

4.7 பேரூராட்சிகளின் பணிகள்

I. அடிப்படை வசதிகளை செய்தல்:

1. சாலைகள்
2. தெருவிளக்கு
3. குடிநீர் விநியோகம்
4. பொது சுகாதாரம்
5. வடிகால்

II. வரிவிதிப்பு செய்தல்:

1. சொத்துவரி
2. காலிமனை வரி
3. தொழில் வரி
4. வரியில்லா இனங்கள்
5. குடிநீர் கட்டணம்

III. இதரவை:

1. மனை பிரிவு அங்கீகரித்தல்
2. கட்டிட உரிமம் வழங்குதல்
3. அபாயகரமான தொழில் உரிமம் வழங்குதல்
4. பிறப்பு இறப்பு சான்று வழங்குதல்
5. மத்திய / மாநில திட்டங்களை செயலாக்கம் செய்தல்

4.8 பேரூராட்சியின் வருவாய்:

ஒரு பேரூராட்சியின் வருவாய் பின்வரும் வழிகளில் பெறப்படுகிறது.

1. சொத்துவரி
2. தொழில் வரி
3. உரிமக் கட்டணம், குத்தகை, வாடகை, குடிநீர் கட்டணம்
4. முத்திரைதாள் வரி
5. மாநில பகிர்வு நிதி மான்யம்
6. இதர இனங்களான முதலீட்டின் மீதான வட்டி, வங்கி வட்டி போன்றவை
7. அரசு மான்யங்கள்

4.9 பேரூராட்சியில் அளிக்கப்படும் சேவைகள்:

1. குடிநீர் இணைப்பு
2. கட்டிட உரிமம் வழங்குதல்
3. தொழில் உரிமம் வழங்குதல்
4. பிறப்பு இறப்பு சான்றிதழ் வழங்குதல்
5. சொர்ண ஜெயந்தி திட்டம்
6. அடிப்படை வசதிகள் செய்தல்
7. கணினி மயமாக்குதல்

4.10 பேரூராட்சிகளின் 2018-19 செலவு வரவு விவரம்:

தமிழ்நாட்டிலுள்ள 528 பேரூராட்சிகளின் 2018-19 ஆம் ஆண்டு தொகுக்கப்பட்ட கணக்குகளின்படி அதன் செலவு, வரவு மற்றும் திரண்ட உபரி / பற்றாக்குறை மற்றும் பொறுப்புகள், சொத்துக்கள் மற்றும் திரண்ட உபரி / பற்றாக்குறை விவரம் பின்வருமாறு உள்ளன. பேரூராட்சிகள் வாரியாக ஆண்டுக் கணக்குகளின் விவரம் தனியே இணைப்பில் தரப்பட்டுள்ளது.

செலவினம் மற்றும் வரவினம் பட்டியல் 2018-19

செலவினம்

வ. எண்	கணக்குத் தலைப்பு	தொகை (ரூ. இலட்சத்தில்)
1	பணியாளர் ஊதிய செலவினம்	45620.97
2	இதர செலவுகள்	648.25
3	ஓய்வூதியப் பலன்கள்	9231.18
4	இயக்கச் செலவுகள்	53414.49
5	பழுதுப்பார்ப்பு மற்றும் பராமரிப்பு செலவுகள்	40031.09
6	திட்டச் செலவினம்	24823.80
7	நிர்வாகச் செலவினம்	21900.78
8	நிதிச் செலவினம்	4188.57
9	தேய்மானம்	77972.01
	மொத்தம்	277831.14

வரவினம்

வ. எண்	கணக்கத் தலைப்பு	தொகை (ரூ. இலட்சத்தில்)
1	சொத்துவரி	22856.91
2	இதர வரிகள்	8934.44
3	ஒதுக்கப்பட்ட வருவாய்	11542.26
4	பகிர்மான நிதி (மாநில நிதி ஆணையம்)	98141.67
5	சேவை கட்டணம்	24281.15
6	அரசு மான்யம் மற்றும் பங்குத்தொகை	38614.79
7	விற்பனை மற்றும் வாடகை வரவுகள்	9541.19
8	இதர வரவுகள்	32152.67
9	மொத்த வருவாய்	246065.08
10	நிகர திரண்ட பற்றாக்குறை திரண்ட பற்றாக்குறை = 44000.05 கழிக்க : திரண்ட உபரி = 12233.99 ----- நிகர திரண்ட பற்றாக்குறை = 31766.06	31766.06
	மொத்தம்	277831.14

பொறுப்புகள்

வ.எண்	கணக்குத் தலைப்பு	தொகை (ரூ. இலட்சத்தில்)
1	கடன்கள்	13956.67
2	அரசு பேரூராட்சி பங்கு தொகை	685754.21
3	அரசு மான்யம்	197217.74
4	திரண்ட தேய்மானம்	665757.31
5	வைப்புத் தொகை	29343.27
6	இதர பொறுப்புகள்	37620.04
7	நிலுவைகள்	20729.89
8	மொத்த பொறுப்புகள்	1650379.13
9	<u>நிகர திரண்ட பற்றாக்குறை</u> திரண்ட பற்றாக்குறை = 271915.37 <u>கழிக்க :</u> திரண்ட உபரி = 9664.98 ----- நிகர திரண்ட பற்றாக்குறை = 262250.39	262250.39
	மொத்தம்	1388128.74

சொத்துக்கள்

வ.எண்	கணக்குத் தலைப்பு	தொகை (ரூ. இலட்சத்தில்)
1	நிலையான சொத்துக்கள்	1131783.76
2	இருப்புகள்	1604.51
3	வரி மற்றும் கட்டணங்கள் வசூலிக்கப்பட வேண்டியவை	24540.71
4	நிலைவைப்புத்தொகை / முதலிடுகள்	9694.82
5	முன்பணம்	28681.18
6	ரொக்கம் (ம) வங்கி இருப்பு	180096.99
7	இதர இனங்கள்	11726.77
	மொத்தம்	1388128.74

தணிக்கை ஆண்டின் முடிவில் சொத்துவரி மற்றும் கட்டணங்கள் ரூ. 24540.71/- இலட்சம் வசூலிக்கப்படாமல் நிலுவையாக உள்ளது. சுய வருவாய் என்பதால் இதனை வசூலிக்க தக்க நடவடிக்கை மேற்கொள்ள வேண்டும். இல்லையெனில் நிதிப்பற்றாக்குறை ஏற்படும் வாய்ப்பு உள்ளது என தணிக்கையில் சுட்டிக்காட்டப்படுகிறது. அதே போன்று முன்பணங்கள் ரூ. 28681.18/- இலட்சம் வசூலிக்கப்படாமல் நிலுவையில் உள்ளதும் தவிர்க்கப்பட வேண்டும்.

பொறுப்புகள் தலைப்பில் பிற கணக்குகளில் நிலுவைகள் ரூ. 20729.89/- இலட்சம் செலுத்தப்படாமல் உள்ளது. இதனை உரிய கணக்குகளில் செலுத்த நடவடிக்கை எடுக்கப்படவேண்டும்.

4.11 கணினி வழி வரியினங்கள் வசூலித்தல் மற்றும் கணக்குகள் பராமரித்தல் குறைபாடுகள்

பேரூராட்சி நிர்வாகத்தின் கீழுள்ள 528 பேரூராட்சிகளில் வரி வசூலித்தல் மற்றும் கணக்குகள் பராமரித்தல் பணியானது 2013-14 ஆம் ஆண்டிலிருந்து Primatix Software Solutions என்ற தனியார் நிறுவனத்திடம் ஒப்படைக்கப்பட்டுள்ளது. இவ்வாறு தனியார் நிறுவனத்திடம் இப்பணியை ஒப்படைப்பதற்கான அரசாணை ஏதும் இல்லை. மேலும் கணக்குகள் துணை பதிவேடுகள் மற்றும் கேட்பு நிலுவை பதிவேடுகள் முடிக்கப்பட்டு நிலுவை இனங்கள் கணினியில் கேட்பாக எழுப்பப்படாமையினால் கணினி வழி கேட்பு வசூல் நிலுவைக்கும் ஆண்டு கணக்கின் படியான கேட்பு வசூல் நிலுவைக்கும் வேறுபாடு காணப்படுகிறது. இது குறித்து தணிக்கையில் தொடர்ச்சியாக தணிக்கை தடைகள் எழுப்பப்பட்டும் இன்று வரை குறைபாடு களையப்படவில்லை.

குறைந்தபட்ச கட்டுப்பாடுகள் ஏதுமின்றி தனியார் நிறுவனம் இப்பணியை மேற்கொள்வதால் சொத்துவரி விதிப்பு, திருத்தங்கள் முதலியன நேரடியாக பேரூராட்சியில் செய்ய இயலாது. தனியார் நிறுவனத்திற்கு தெரிவித்து உரிய மாற்றங்கள் செய்தால் மட்டுமே மேற்கண்ட பணிகள் செய்ய இயலும்.

சொத்துவரி வசூலில் பல தவறுகள் நடைபெறுவதற்கு இத்தனியார் நிறுவனம் காரணமாகும். உதாரணமாக கேட்பு இல்லாமல் பெறப்பட்ட தொழில்வரிக்கான காசோலையை பல்வேறு சொத்துவரி விதிப்புகளுக்கு நேர் செய்ய வாய்ப்பு உள்ளது.

வங்கியின் மூலம் பெறப்படும் காசோலைகள் இந்நிறுவனத்தின் கணக்கிற்கு வரவு வைத்த பின்னர் சுமார் ஒரு வார கால தாமதத்திற்கு பின்னரே பேரூராட்சி கணக்கில் வரவு வைக்கும் முறை நிகழ்கிறது.

2008 ஆம் ஆண்டு சொத்துவரி சீராய்வு மேற்கொள்ள ஆணையிட்ட போது சொந்த குடியிருப்புக்கான 30% கழிவு விலக்கி கொள்ளப்பட்டது. ஆனால் இன்றும் சில பேரூராட்சிகளில் இக்கழிவு அளிக்கப்பட்டு வருகிறது. இதனால் பேரூராட்சிகளுக்கு வருவாய் இழப்பு ஏற்பட்டுள்ளது. இதற்கு காரணம் இத்தனியார் நிறுவனம் இப்பணியை மேற்கொள்வதேயாகும்.

இவற்றையெல்லாம் தவிர்க்க நகராட்சி நிர்வாகத்தால் நகராட்சிகளில் செயல்படுத்தப்பட்டுவரும் மத்திய வலைதள அடிப்படையிலான மென்பொருளை பயன்படுத்தி பேரூராட்சி இயக்குநர் அலுவலகத்தின் மூலம் செயல்படுத்த வேண்டுமென தணிக்கையில் ஆலோசனை வழங்கப்படுகிறது.

4.11.1. பேரூராட்சிகளின் செலவினம், வரவினம், பொறுப்புகள், சொத்துக்கள், திரண்ட உபரி / பற்றாக்குறை - 2018 - 2019

பேரூராட்சிகளின் (528 -ன் சுருக்கம்) 2018-19-ஆம் ஆண்டின் செலவினம் வரவினம் மற்றும் பொறுப்புகள் சொத்துக்கள் விவரம் கீழ்க்கண்டவாறு அளிக்கப்பட்டுள்ளது.

பேரூராட்சிகளின் 2018-19 செலவினம் வரவினம் மற்றும் பொறுப்புகள் சொத்துக்கள் விவரம்								
வ. எண்.	மண்டலம்/ மாவட்டம்	பேரூராட்சிகளின் பெயர்	செலவு	வரவு	உபரி/ பற்றாக்குறை	பொறுப்புகள்	சொத்துக்கள்	திரண்ட உபரி/ பற்றாக்குறை
ரூ.இலட்சத்தில்								
1	செங்கற்பட்டு/ திருவள்ளூர்	பள்ளிப்பட்டு	332.04	279.83	-52.21	2116.08	1662.02	-454.06
2		பொத்தூர் பேட்டை	520.56	382.63	-137.93	2854.28	2266.93	-587.35
3		ஊத்துக் கோட்டை	559.25	349.95	-209.30	3494.67	2440.34	-1054.33
4		ஆரணி	431.34	314.04	-117.30	2046.93	1291.23	-755.70
5		திருநின்றவூர்	908.41	1045.48	137.07	6450.12	6762.66	312.54
6		திருமழிசை	656.30	621.00	-35.30	7027.69	7366.38	338.69
7		நாரவாசிக்குப்பம்	539.11	642.73	103.62	3602.53	3941.04	338.51
8		பொன்னேரி	823.26	925.64	102.38	5796.92	6197.25	400.33
9		மீஞ்சூர்	811.89	742.91	-68.98	6531.74	7890.96	1359.22
10		கும்மிடிப்பூண்டி	520.52	512.63	-7.89	3281.99	2818.13	-463.86
மொத்தம்			6102.68	5816.84	-285.84	43202.95	42636.94	-566.01
11	செங்கற்பட்டு/ காஞ்சிபுரம்	திருபெரும்பூதூர்	1394.15	1084.78	-309.37	7518.34	10665.65	3147.31
12		வாலாஜாபாத்	412.46	394.64	-17.82	2777.80	2698.74	-79.06
13		உத்திரமேரூர்	762.74	763.92	1.18	4194.70	4762.82	568.12
14		மாங்காடு	1027.11	1161.74	134.63	6825.50	8474.37	1648.87
15		குன்றத்தூர்	1302.97	1296.98	-5.99	7609.09	10292.50	2683.41
மொத்தம்			4899.43	4702.06	-197.37	28925.43	36894.08	7968.65
16	செங்கற்பட்டு/ செங்கற்பட்டு	பெருங்களத்தூர்	1501.19	2262.29	761.10	7569.71	13230.73	5661.02
17		பீர்க்கன்காரணை	680.64	678.16	-2.48	4024.29	5114.39	1090.10
18		சிட்லபாக்கம்	1041.15	1028.88	-12.27	989.96	987.33	-2.63
19		திருநீர்மலை	953.27	656.93	-296.34	5137.40	5549.93	412.53
20		மாடம்பாக்கம்	1065.68	1015.00	-50.68	8233.87	10117.84	1883.97
21		நந்திவரம்	1114.02	1505.75	391.73		10052.17	3008.08
22		கூடுவாஞ்சேரி				7044.09		
23		திருப்போளூர்	652.77	649.24	-3.53	4350.26	5902.76	1552.50
24		திருக்கழுகுன்றம்	583.80	799.54	215.74	4766.76	5232.43	465.67
25		மாமல்லபுரம்	830.61	842.19	11.58	4587.25	6076.99	1489.74
26		இடக்கழிநாடு	700.84	972.26	271.42	8860.76	8658.30	-202.46
27		அச்சிரபாக்கம்	252.07	221.39	-30.68	2286.98	1747.42	-539.56
28		கருங்குழி	325.94	280.88	-45.06	3059.40	2779.09	-280.31
மொத்தம்			9701.98	10912.51	1210.53	60910.73	75449.38	14538.65

வ. எண்.	மண்டலம்/ மாவட்டம்	பேரூராட்சிகளின் பெயர்	செலவு	வரவு	உயரி/ பற்றாக்குறை	பொறுப்புகள்	சொத்துக்கள்	திரண்ட உயரி/ பற்றாக்குறை
ரு.இலட்சத்தில்								
28	செங்கற்பட்டு/ கடலூர்	அண்ணாமலைநகர்	598.42	653.62	55.20	3285.48	3149.86	-135.62
29		வடலூர்	1102.51	1581.15	478.64	8227.76	5726.77	-2500.99
30		குறிஞ்சிப்பாடி	842.45	734.47	-107.98	5563.04	4033.59	-1529.45
31		பரங்கிப்பேட்டை	598.48	638.11	39.63	2820.87	2591.82	-229.05
32		புவனகிரி	568.27	695.64	127.37	3197.90	2709.23	-488.67
33		காட்டுமன்னார் கோயில்	663.92	632.46	-31.46	4352.79	3372.66	-980.13
34		பெண்ணாடம்	575.15	445.46	-129.69	3743.93	2678.43	-1065.50
35		திட்டக்குடி	549.21	580.15	30.94	4578.13	3916.51	-661.62
36		கங்கைகொண்டான்	276.50	240.97	-35.53	1449.36	1029.15	-420.21
37		தொரப்பாடி	292.30	196.33	-95.97	1938.60	1223.28	-715.32
38		மேல்பட்டாம்பாக்கம்	382.93	209.93	-173.00	2362.32	1817.52	-544.80
39		திருமுட்டம்	402.35	366.50	-35.85	4092.34	2812.31	-1280.03
40		லால்பேட்டை	287.92	328.20	40.28	2222.88	1770.60	-452.28
41		மங்கலம்பேட்டை	263.16	203.96	-59.20	2060.48	1288.96	-771.52
42		கிள்ளை	468.56	391.07	-77.49	2787.07	2313.00	-474.07
43		சேத்தியாத்தோப்பு	308.11	270.34	-37.77	1772.13	1745.08	-27.05
மொத்தம்			8180.24	8168.36	-11.88	54455.08	42178.77	-12276.31
செங்கற்பட்டு மண்டலம் பெரு மொத்தம்			28884.33	29599.77	715.44	187494.19	197159.17	9664.98
44	வேலூர்/ வேலூர்	தக்கோலம்	281.01	332.70	51.69	1557.99	1454.01	-103.98
45		நெய்மலி	310.64	283.88	-26.76	1579.66	1286.99	-292.67
46		பனப்பாக்கம்	344.71	319.63	-25.08	1738.41	1311.92	-426.49
47		சோளிங்குர்	748.89	914.76	165.87	4703.74	5191.54	487.80
48		காவேரிப்பாக்கம்	354.80	368.81	14.01	2730.20	2074.30	-655.90
49		கலவை	348.47	266.71	-81.76	1857.34	1442.90	-414.44
50		திமிரி	534.60	432.85	-101.75	2137.00	1742.65	-394.35
51		திருவலம்	340.85	270.03	-70.82	1734.74	1447.75	-286.99
52		அம்பலூர்	370.19	431.78	61.59	1773.96	1682.05	-91.91
53		விளாப்பாக்கம்	307.11	248.79	-58.32	2496.78	1777.74	-719.04
54		பென்னாத்தூர்	543.90	511.38	-32.52	2484.49	1909.62	-574.87
55		பள்ளிகொண்டா	574.53	588.36	13.83	2973.57	2354.63	-618.94
56		ஒடுகத்தூர்	277.06	242.13	-34.93	2107.72	1905.74	-201.98
57		உதயேந்திரம்	298.40	360.08	61.68	1978.69	1492.67	-486.02
58		ஆலங்காயம்	496.38	466.22	-30.16	3344.08	2803.94	-540.14
59	நாடற்றம்பள்ளி	389.02	312.40	-76.62	2237.89	2095.76	-142.13	
மொத்தம்			6520.56	6350.51	-170.05	37436.26	31974.21	-5462.05
60	வேலூர்/ திருவண்ணாமலை	செங்கம்	794.22	593.18	-201.04	3932.93	6940.75	3007.82
61		போளூர்	755.63	598.56	-157.07	3158.94	3340.47	181.53
62		கீழ்பென்னாத்தூர்	462.68	379.01	-83.67	3132.13	2736.99	-395.14
63		புதுப்பாளையம்	317.62	367.59	49.97	1767.28	1776.88	9.60
64		வேட்டவலம்	307.11	369.80	62.69	2089.42	1906.53	-182.89
65		கண்ணமங்கலம்	190.85	207.49	16.64	1204.77	922.64	-282.13
66		தேஞூர்	154.26	157.90	3.64	1040.13	663.47	-376.66
67		களம்பூர்	331.25	261.52	-69.73	2203.81	1646.73	-557.08
68		பெரணமல்லூர்	188.97	231.00	42.03	1155.73	1017.10	-138.63
69		சேத்துப்பட்டு	502.29	602.94	100.65	2900.73	2768.50	-132.23
மொத்தம்			4004.88	3768.99	-235.89	22585.87	23720.06	1134.19

வ. எண்.	மண்டலம்/ மாவட்டம்	பேருராட்சிகளின் பெயர்	செலவு	வரவு	உபரி/ பற்றாக்குறை	பொறுப்புகள்	சொத்துக்கள்	திரண்ட உபரி/ பற்றாக்குறை
ரு.இலட்சத்தில்								
70	வேலூர் / விழுப்புரம்	உளுந்தூர்பேட்டை	1637.30	793.48	-843.82	6453.61	5792.33	-661.28
71		செஞ்சி	823.89	732.14	-91.75	4601.10	3452.35	-1148.75
72		கோட்டக்குப்பம்	1174.47	693.86	-480.61	5627.66	4515.00	-1112.66
73		வளவனூர்	667.48	418.12	-249.36	4349.28	2922.94	-1426.34
74		விக்கிரவாண்டி	443.43	497.36	53.93	1779.63	1478.15	-301.48
75		திருக்கோவிலூர்	747.79	740.09	-7.70	5827.53	5486.43	-341.10
76		வடக்கனந்தல்	496.36	513.74	17.38	4362.92	3487.25	-875.67
77		அனந்தபுரம்	243.11	289.00	45.89	1505.87	1043.59	-462.28
78		சின்னசேலம்	609.53	692.18	82.65	3182.67	2757.25	-425.42
79		தியாகசுருகம்	628.37	580.54	-47.83	4163.61	3491.39	-672.22
80		சங்கராபுரம்	616.02	369.31	-246.71	3393.51	2896.51	-497.00
81		திருவெண்ணெய் நல்லூர்	430.11	281.60	-148.51	2549.18	1879.53	-669.65
82		அரகண்டநல்லூர்	291.93	154.64	-137.29	1303.84	809.84	-494.00
83		மணலூர்பேட்டை	413.32	208.77	-204.55	2074.57	1079.21	-995.36
84		மர்க்காணம்	454.67	754.82	300.15	4862.69	4522.53	-340.16
மொத்தம்			9677.78	7719.65	-1958.13	56037.67	45614.30	-10423.37
வேலூர் மண்டலம் பெரு மொத்தம்			20203.22	17839.15	-2364.07	116059.80	101308.57	-14751.23
85	சேலம் / சேலம்	அயோத்தியாப் பட்டணம்	378.03	315.17	-62.86	1776.62	1353.37	-423.25
86		வாழப்பாடி	494.53	472.09	-22.44	3212.46	2405.54	-806.92
87		பெத்தநாயக்கன் பாளையம்	535.38	521.19	-14.19	4738.32	3682.25	-1056.07
88		தம்மம்பட்டி	614.15	549.22	-64.93	4134.61	3696.25	-438.36
89		கன்னங்குறிச்சி	679.00	542.90	-136.10	3188.79	2359.45	-829.34
90		பனமரத்துப்பட்டி	349.74	520.06	170.32	1998.49	2040.26	41.77
91		கீரிப்பட்டி	261.95	287.76	25.81	1484.88	1305.23	-179.65
92		எளம்பிள்ளை	411.68	331.51	-80.17	1778.54	1297.73	-480.81
93		கெங்கவல்லி	374.15	304.60	-69.55	2469.78	1783.04	-686.74
94		ஏத்தாப்பூர்	460.01	364.26	-95.75	1914.04	1728.97	-185.07
95		தொடவூர்	298.97	251.10	-47.87	2299.22	1752.47	-546.75
96		பேளூர்	279.23	241.55	-37.68	2097.69	1615.24	-482.45
97		செந்தூரப்பட்டி	507.80	431.77	-76.03	2789.15	2322.30	-466.85
98		வீரகனூர்	410.58	375.26	-35.32	2506.84	1933.12	-573.72
99		ஆட்டையாம்பட்டி	343.31	308.49	-34.82	2516.67	2051.31	-465.36
100		மல்லூர்	338.45	293.60	-44.85	1536.84	1212.12	-324.72
101		எடங்கணசாலை	921.30	781.05	-140.25	3511.04	3005.47	-505.57
102		கருப்பூர்	525.92	415.68	-110.24	2149.02	2840.72	691.70
103		சங்ககிரி	735.72	838.76	103.04	3067.30	3170.96	103.66
104		பூலாம்பட்டி	293.03	307.27	14.24	2004.20	1456.95	-547.25
105		வீரக்கல்புனூர்	522.30	552.27	29.97	2138.91	1694.58	-444.33
106		ஓமலூர்	636.26	559.31	-76.95	2003.67	1929.11	-74.56
107		காடையாம்பட்டி	376.04	274.55	-101.49	1889.85	1316.96	-572.89
108		தாராநக்கலம்	726.26	719.63	-6.63	2962.64	2297.01	-665.63
109		ஐலகண்டாபுரம்	572.05	464.95	-107.10	3184.03	3679.11	495.08
110		வனவாசி	210.36	240.85	30.49	1732.20	1557.93	-174.27
111		கொளத்தூர்	435.37	494.93	59.56	2430.72	2053.62	-377.10
112		அரசிராமணி	410.00	371.84	-38.16	2363.04	1835.66	-527.38
113		பி.என்.பட்டி	992.65	945.83	-46.82	4405.33	3638.67	-766.66
114		தேவூர்	234.11	220.53	-13.58	1084.79	953.26	-131.53

வ. எண்.	மண்டலம்/ மாவட்டம்	பேரூராட்சிகளின் பெயர்	செலவு	வரவு	உபரி/ பற்றாக்குறை	பொறுப்புகள்	சொத்துக்கள்	திரண்ட உபரி/ பற்றாக்குறை
ரு.இலட்சத்தில்								
115	சேலம் / சேலம்	மேச்சேரி	704.43	629.25	-75.18	3729.66	2497.14	-1232.52
116		கொங்கணாபுரம்	495.77	256.49	-239.28	3170.44	2940.30	-230.14
117		நங்கவள்ளி	444.34	335.92	-108.42	2324.73	1772.22	-552.51
மொத்தம்			15972.87	14519.64	-1453.23	84594.51	71178.32	-13416.19
118	சேலம்/ தருமபுரி	பொ.மல்லாபுரம்	291.81	400.96	109.15	2272.97	2387.35	114.38
119		அருள்	725.02	813.85	88.83	3582.47	3074.60	-507.87
120		கடத்தூர்	340.78	356.53	15.75	2184.03	1625.56	-558.47
121		கம்பைநல்லூர்	366.85	294.32	-72.53	2941.04	1957.62	-983.42
122		காரிமங்கலம்	506.71	450.57	-56.14	3044.52	2238.03	-806.49
123		மாரண்ட அள்ளி	307.18	315.35	8.17	3396.70	3419.73	23.03
124		பாலக்கோடு	517.91	644.96	127.05	3713.52	3359.32	-354.20
125		பாப்பாரப்பட்டி	374.68	354.17	-20.51	3858.14	3268.93	-589.21
126		பாப்பிரெட்டிப்பட்டி	200.52	265.12	64.60	1898.61	1401.05	-497.56
127		பென்னாகரம்	571.65	415.04	-156.61	3240.80	2637.56	-603.24
மொத்தம்			4203.11	4310.87	107.76	30132.80	25369.75	-4763.05
128	சேலம்/ நாமக்கல்	மல்லசமுத்திரம்	427.20	442.30	15.10	2777.65	2137.05	-640.60
129		ஆலாம்பாளையம்	841.80	853.60	11.80	4023.93	3296.12	-727.81
130		படவீடு	712.89	413.84	-299.05	3738.95	2486.17	-1252.78
131		பாண்டமங்கலம்	251.32	198.26	-53.06	967.24	780.04	-187.20
132		பரமத்தி	400.73	505.10	104.37	2449.49	1931.44	-518.05
133		பொத்தனூர்	452.84	472.33	19.49	3670.55	2952.54	-718.01
134		வேலூர்	764.57	830.17	65.60	4993.64	3988.79	-1004.85
135		மோகனூர்	668.31	497.30	-171.01	3715.42	2763.42	-952.00
136		சேந்தமங்கலம்	639.37	437.31	-202.06	3559.22	3195.10	-364.12
137		நாமகிரிப்பேட்டை	780.58	596.54	-184.04	4421.28	3441.64	-979.64
138		எருமப்பட்டி	516.78	364.60	-152.18	3736.84	1919.52	-1817.32
139		பிள்ளாநல்லூர்	386.00	329.15	-56.85	2370.93	2132.62	-238.31
140		காளப்பநாயக்கன் பட்டி	485.53	331.55	-153.98	2863.36	1937.72	-925.64
141		வெண்ணந்தூர்	534.13	410.85	-123.28	2165.31	1641.60	-523.71
142		அத்தனூர்	281.30	327.77	46.47	1500.73	1195.90	-304.83
143		சீராப்பள்ளி	636.49	305.43	-331.06	3312.19	1850.54	-1461.65
144		வெங்கரை	322.38	253.73	-68.65	1752.80	1277.84	-474.96
145		இரா.பட்டணம்	347.45	264.54	-82.91	2353.54	1918.06	-435.48
146	இரா. புதுப்பட்டி	381.90	284.57	-97.33	2729.58	1703.84	-1025.74	
மொத்தம்			9831.57	8118.94	-1712.63	57102.65	42549.95	-14552.70
147	சேலம் / கிருஷ்ணகிரி	செலமங்கலம்	404.49	395.14	-9.35	2635.54	1999.90	-635.64
148		காவேரிப்பட்டிணம்	393.47	340.09	-53.38	3186.57	2558.42	-628.15
149		நாகோஜன அள்ளி	231.78	224.74	-7.04	1687.77	1322.99	-364.78
150		பாசூர்	541.40	584.94	43.54	3234.85	2943.33	-291.52
151		ஊத்தங்கரை	492.95	553.05	60.10	3400.00	3274.19	-125.81
152		தேன்கனிக்கோட்டை	655.75	598.99	-56.76	4018.88	3459.98	-558.90
மொத்தம்			2719.84	2696.95	-22.89	18163.61	15558.81	-2604.80

வ. எண்.	மண்டலம்/ மாவட்டம்	பேரூராட்சிகளின் பெயர்	செலவு	வரவு	உபரி/ பற்றாக்குறை	பொறுப்புகள்	சொத்துக்கள்	திரண்ட உபரி/ பற்றாக்குறை
ரு.இலட்சத்தில்								
153	சேலம்/ கரூர்	புலியூர்	345.49	392.52	47.03	2220.68	1714.65	-506.03
154		தமிழ்நாடு காகித ஆலை	444.30	447.16	2.86	3265.78	2536.16	-729.62
155		பள்ளப்பட்டி	1113.30	1265.17	151.87	4724.65	3134.09	-1590.56
156		புஞ்சைப்புகளூர்	895.17	695.32	-199.85	4482.47	3275.00	-1207.47
157		உப்பிடமங்கலம்	472.51	366.65	-105.86	2904.53	2094.18	-810.35
158		புஞ்சைத்தோட்டக் குறிச்சி	381.76	272.09	-109.67	2613.93	1807.49	-806.44
159		மருதூர்	290.28	191.46	-98.82	2659.65	1729.28	-930.37
160		நங்கவரம்	621.14	415.61	-205.53	4221.27	2836.40	-1384.87
161		அரவக்குறிச்சி	685.92	540.06	-145.86	4628.60	3036.80	-1591.80
162		கிருஷ்ணராய புரம்	309.99	251.92	-58.07	2276.57	1440.87	-835.70
163		பழையஜெயங் கொண்ட சோழபுரம்	281.59	233.93	-47.66	2936.57	1545.45	-1391.12
மொத்தம்			5841.45	5071.89	-769.56	36934.70	25150.37	-11784.33
சேலம் மண்டலம் பெருமொத்தம்			38568.84	34718.29	-3850.55	226928.27	179807.20	-47121.07
164	திருப்பூர்/ கோயம்புத்தூர்	மதுக்கரை	1652.05	1351.11	-300.94	5659.46	5447.71	-211.75
165		பெ.நா.பாளையம்	1196.36	1056.83	-139.53	5646.50	4979.46	-667.04
166		சிறுமுலை	452.57	328.21	-124.36	3070.10	2291.75	-778.35
167		காரமடை	1302.35	1748.93	446.58	5405.96	6418.52	1012.56
168		கூடலூர்	1134.60	1238.16	103.56	4924.30	5616.06	691.76
169		தாளியூர்	684.12	600.62	-83.50	3780.67	3029.00	-751.67
170		வீரபாண்டி	1108.84	1031.03	-77.81	5706.56	5126.23	-580.33
171		செட்டிபாளையம்	522.02	920.72	398.70	2554.29	2614.29	60.00
172		வேடபட்டி	692.13	528.30	-163.83	3482.22	2670.17	-812.05
173		பேரூர்	411.04	400.44	-10.60	3865.67	3449.55	-416.12
174		தென்கரை	428.72	223.58	-205.14	2888.24	2144.71	-743.53
175		திருமலையாம் பாளையம்	465.87	394.24	-71.63	2824.83	2099.62	-725.21
176		ஆலாந்துறை	375.59	253.86	-121.73	3009.22	2290.42	-718.80
177		பூலுப்பட்டி	742.73	389.46	-353.27	4020.76	2919.38	-1101.38
178		ந. நா.பாளையம்	880.78	741.60	-139.18	3552.49	2967.88	-584.61
179		சர்க்கார்சாமக்குளம்	1273.38	1082.49	-190.89	3401.40	3122.37	-279.03
180		இடிகரை	802.30	852.92	50.62	3648.83	3022.83	-626.00
181		தொண்டாமுத்தூர்	757.80	461.70	-296.10	3843.71	2719.52	-1124.19
182		எட்டிமடை	382.28	407.76	25.48	2428.29	2094.74	-333.55
183		இருகூர்	997.62	1292.40	294.78	4647.14	5844.27	1197.13
184		வெள்ளலூர்	1376.75	1274.12	-102.63	6228.55	6179.57	-48.98
185		அள்ளூர்	868.62	923.89	55.27	3351.24	2972.04	-379.20
186		சூலூர்	1145.46	1166.22	20.76	5097.39	5012.25	-85.14
187		கருமத்தம்பட்டி	1336.89	1314.50	-22.39	6716.39	6755.33	38.94
188		பள்ளபாளையம்	655.41	550.49	-104.92	3459.22	2894.12	-565.10
189		கண்ணம்பாளையம்	1445.05	1095.61	-349.44	4281.72	4097.85	-183.87
190		மோப்பிரிபாளையம்	600.89	531.20	-69.69	2708.76	2798.25	89.49
191		ஓத்தக்கால் மண்டபம்	583.23	780.78	197.55	2628.71	2641.48	12.77
192		கிணத்துக்கடவு	514.37	477.77	-36.60	2302.35	2034.40	-267.95
193		சமத்தூர்	381.99	264.78	-117.21	1505.00	1380.34	-124.66
194		கோட்டுர்	779.51	593.57	-185.94	3593.47	2823.02	-770.45
195		ஐயன்ஊத்துக்குளி	538.26	455.73	-82.53	2620.57	2272.60	-347.97

வ. எண்.	மண்டலம் / மாவட்டம்	பேரூராட்சிகளின் பெயர்	செலவு	வரவு	உயர்/ பற்றாக்குறை	பொறுப்புகள்	சொத்துக்கள்	திரண்ட உயர்/ பற்றாக்குறை
கு.இலட்சத்தில்								
196		ஆனையலை	669.10	542.98	-126.12	3281.04	2548.40	-732.64
197		வேட்டைக்காரன்புதூர்	641.61	429.18	-212.43	2457.10	2053.26	-403.84
198		ஒட்டையகுளம்	546.90	339.12	-207.78	2476.16	1896.96	-579.20
199		பெரியநெகமம்	293.95	255.40	-38.55	1799.20	1298.20	-501.00
200		குளேஸ்வரன்பட்டி	425.14	463.49	38.35	2522.46	2639.65	117.19
மொத்தம்			29066.28	26763.19	-2303.09	135389.97	123166.20	-12223.77
201	திருப்பூர்/ ஈரோடு	சென்னிமலை	692.24	508.93	-183.31	3730.44	2604.39	-1126.05
202		கருமாண்டிசெல்லிபாளையம்	1023.18	817.81	-205.37	5387.78	3874.40	-1513.38
203		பெருந்துறை	1185.03	906.65	-278.38	7342.72	6009.84	-1332.88
204		சித்தோடு	335.13	227.33	-107.80	2277.21	1632.97	-644.24
205		ஆப்பக்கூடல்	342.26	265.19	-77.07	2119.81	1576.42	-543.39
206		வெங்கம்பூர்	279.73	223.88	-55.85	1665.81	1219.95	-445.86
207		சிவகிரி	696.20	365.14	-331.06	3407.19	2521.14	-886.05
208		கொடுமுடி	543.40	453.20	-90.20	2844.81	2053.09	-791.72
209		நசியனூர்	438.52	416.27	-22.25	2564.65	1836.10	-728.55
210		காஞ்சிக்கோவில்	452.92	490.08	37.16	2217.57	1563.85	-653.72
211		பள்ளபாளையம்	326.91	227.19	-99.72	1711.07	1244.50	-466.57
212		பி.மேட்டுப்பாளையம்	301.91	224.65	-77.26	1443.93	1157.18	-286.75
213		சலங்கபாளையம்	509.24	487.35	-21.89	2628.22	2246.57	-381.65
214		நல்லாம்பட்டி	210.69	129.48	-81.21	1174.01	823.51	-350.50
215		கொல்லன்கோவில்	313.06	235.26	-77.80	2155.81	1528.19	-627.62
216		வெள்ளோட்டாம் பரப்பு	303.51	206.40	-97.11	2027.33	1464.23	-563.10
217		சென்னசமுத்திரம்	332.09	277.50	-54.59	2028.13	1653.82	-374.31
218		ஐம்பை	556.89	479.09	-77.80	2712.08	2185.64	-526.44
219		கிளாம்பாடி	263.86	235.06	-28.80	1447.23	1089.65	-357.58
220		ஊஞ்சலூர்	111.07	124.90	13.83	656.24	474.45	-181.79
221		பெத்தாம்பாளையம்	317.37	257.72	-59.65	1672.80	1314.33	-358.47
222		வாணிபுத்தூர்	470.19	317.30	-152.89	2111.74	1577.67	-534.07
223		லக்கம்பட்டி	658.01	628.05	-29.96	1787.27	1588.78	-198.49
224		பவானிசாகர்	366.24	300.91	-65.33	1809.40	1360.26	-449.14
225	நம்பியூர்	686.90	622.32	-64.58	3451.64	2750.89	-700.75	
226	அந்தியூர்	785.54	875.83	90.29	2920.02	2539.61	-380.41	
227	பெரியகொடிவேரி	386.19	278.24	-107.95	2200.42	1686.38	-514.04	
228	கூகலூர்	569.85	423.75	-146.10	2708.66	1897.78	-810.88	
229	அத்தாணி	317.41	279.81	-37.60	1784.94	1272.21	-512.73	
230	அரியப்பம்பாளையம்	372.07	504.67	132.60	1887.00	1679.40	-207.60	
231	காசிபாளையம்	283.69	254.41	-29.28	1886.50	1356.13	-530.37	
232	நெரிஞ்சிப்பேட்டை	370.65	270.39	-100.26	1618.24	1233.91	-384.33	
233	அவல்புந்துறை	601.93	398.46	-203.47	2988.98	2105.45	-883.53	
234	பாசூர்	148.12	118.52	-29.60	935.99	671.91	-264.08	
235	மொடக்குறிச்சி	493.65	363.40	-130.25	2518.14	1656.38	-861.76	
236	கொளப்பலூர்	340.74	357.79	17.05	1722.29	1334.43	-387.86	
237	எலத்தூர்	429.88	222.63	-207.25	2089.04	1401.33	-687.71	
238	அம்மாபேட்டை	346.44	341.98	-4.46	1826.40	1408.04	-418.36	
239	ஓலகடம்	346.50	292.30	-54.20	1798.37	1263.40	-534.97	
240	வடுகபட்டி	359.90	261.35	-98.55	2114.35	1487.43	-626.92	
241	கெம்பநாயக்கன்பாளையம்	390.93	277.40	-113.53	1691.77	1474.30	-217.47	
242	அரச்சலூர்	579.22	416.39	-162.83	2729.84	1864.85	-864.99	
மொத்தம்			18839.26	15364.98	-3474.28	97795.84	73684.76	-24111.08

வ. எண்	மண்டலம் / மாவட்டம்	பேரூராட்சிகளின் பெயர்	செலவு	வரவு	உபரி/ பற்றாக்குறை	பொறுப்புகள்	சொத்துக்கள்	திரண்ட உபரி/ பற்றாக்குறை
ரு.இலட்சத்தில்								
243	திருப்பூர்/ திருப்பூர்	அவினாசி	1210.10	1143.16	-66.94	5290.85	4742.36	-548.49
244		திருமுருகன்பூண்டி	1003.38	1258.61	255.23	4896.81	5202.38	305.57
245		சாமளாபுரம்	594.12	594.60	0.48	2566.50	2549.44	-17.06
246		கணியூர்	275.11	155.71	-119.40	1181.51	903.44	-278.07
247		தளி	302.87	187.80	-115.07	2030.66	1565.56	-465.10
248		மடத்துக்குளம்	822.46	517.60	-304.86	2936.39	2598.70	-337.69
249		கொமரலிங்கம்	500.83	373.00	-127.83	3238.17	2561.17	-677.00
250		சங்கரமநல்லூர்	470.18	339.62	-130.56	1869.10	1864.76	-4.34
251		முத்தூர்	650.79	438.62	-212.17	3214.19	2718.56	-495.63
252		கொளத்துப்பாளையம்	747.26	656.75	-90.51	3770.64	3353.94	-416.70
253		சின்னக்காம் -பாளையம்	487.96	311.88	-176.08	3126.81	2427.27	-699.54
254		ருத்ராபதி	432.46	281.44	-151.02	3329.21	2280.80	-1048.41
255		கன்னிவாடி	367.21	196.80	-170.41	2372.02	1679.41	-692.61
256	மூலனூர்	726.30	461.06	-265.24	4609.00	3622.56	-986.44	
257	குன்னத்தூர்	352.47	372.84	20.37	1829.69	2988.62	1158.93	
258	ஊத்துக்குளி	416.69	363.34	-53.35	1944.83	1354.69	-590.14	
		மொத்தம்	9360.19	7652.83	-1707.36	48206.38	42413.66	-5792.72
259	திருப்பூர்/ நீலகிரி	அதிகாட்டி	391.92	418.74	26.82	3180.01	1325.22	-1854.79
260		பிக்கட்டி	432.74	342.35	-90.39	2264.65	894.16	-1370.49
261		தேவர் சோலா	1460.50	379.47	-1081.03	1712.12	2012.09	299.97
262		உலிக்கல்	426.81	346.34	-80.47	3884.91	1257.12	-2627.79
263		கேத்தி	609.95	582.14	-27.81	4560.23	2401.57	-2158.66
264		ஹெகதளா	402.33	434.21	31.88	4089.14	1673.70	-2415.44
265		கீழ்குந்தா	557.63	336.29	-221.34	3051.21	1042.23	-2008.98
266		கோத்தகிரி	972.29	1351.92	379.63	7514.93	3325.23	-4189.70
267		ஓவேலி	540.35	864.30	323.95	1812.99	2624.18	811.19
268		நடுவட்டம்	388.31	384.88	-3.43	2023.41	1070.54	-952.87
269		சோலூர்	381.47	429.30	47.83	2655.37	1338.12	-1317.25
		மொத்தம்	6564.30	5869.94	-694.36	36748.97	18964.16	-17784.81
திருப்பூர் மண்டலம் பெருமொத்தம்			63830.03	55650.94	-8179.09	318141.16	258228.78	-59912.38
270	திருச்சி/ பூக்கோட்டை	கறம்பக்குடி	439.43	496.71	57.28	2349.64	2472.42	122.78
271		இலுப்பூர்	492.61	489.98	-2.63	2942.04	2751.81	-190.23
272		கீரனூர்	390.73	406.45	15.72	1527.00	1555.46	28.46
273		பொன்னமராவதி	546.87	606.95	60.08	3039.86	3147.95	108.09
274		ஆலங்குடி	417.95	412.92	-5.03	1777.74	1896.60	118.86
275		அன்னவாசல்	325.61	263.88	-61.73	1931.24	1746.81	-184.43
276		கிரமாங்கலம்	316.46	288.67	-27.79	1536.35	1340.03	-196.32
277		அரிமளம்	301.65	318.49	16.84	1578.33	1386.34	-191.99
		மொத்தம்	3231.31	3284.05	52.74	16682.20	16297.42	-384.78
278	திருச்சி/ தஞ்சாவூர்	வல்லம்	564.16	489.27	-74.89	4724.44	4863.42	138.98
279		மேலத்திருப்பூர் -துருத்தி	295.17	305.66	10.49	1404.15	1409.86	5.71
280		மெலட்டுர்	323.58	294.19	-29.39	3552.28	2987.06	-565.22
281		அம்மாப்பேட்டை	440.29	446.29	6.00	1861.38	2197.07	335.69
282		மதுக்கூர்	317.62	357.84	40.22	2605.18	2799.35	194.17
283		சோழபுரம்	241.91	185.82	-56.09	1266.51	1218.77	-47.74
284		திருப்பனந்தூர்	244.34	364.09	119.75	1608.17	2014.50	406.33
285		திருக்காட்டுப்பள்ளி	370.78	420.05	49.27	1728.10	1787.26	59.16
286		திருவையாறு	435.49	507.14	71.65	2350.40	2358.22	7.82
287		பேராலூர்	848.88	878.80	29.92	4266.56	4690.26	423.70
288		திருவிடைமருதூர்	377.57	363.35	-14.22	2576.89	2844.03	267.14
289		அதிராம்பட்டினம்	824.92	862.47	37.55	3926.87	4497.69	570.82
290	தாராசுரம்	339.16	368.09	28.93	1898.02	2342.25	444.23	

வ. எண்.	மண்டலம் / மாவட்டம்	பேரூராட்சிகளின் பெயர்	செலவு	வரவு	உபரி/ பற்றாக்குறை	பொறுப்புகள்	சொத்துக்கள்	திரண்ட உபரி/ பற்றாக்குறை
சூ.இலட்சத்தில்								
291	திருச்சி/ தஞ்சாவூர்	திருநாகேஸ்வரம்	350.39	325.79	-24.60	2171.83	2175.69	3.86
292		பெருமகனூர்	312.31	202.90	-109.41	785.14	1406.90	621.76
293		ஆடுதுறை	438.61	380.91	-57.70	1637.89	1772.60	134.71
294		சுவாமிமலை	348.11	268.66	-79.45	1580.79	1581.65	0.86
295		பாபநாசம்	416.95	523.45	106.50	2467.99	2940.14	472.15
296		திருபுவனம்	287.19	357.90	70.71	1686.58	2130.64	444.06
297		வேப்பத்தூர்	232.07	304.60	72.53	1448.41	1460.28	11.87
298		அய்யம்பேட்டை	463.42	504.66	41.24	2050.85	2056.56	5.71
299		ஓரத்தநாடு	536.78	414.03	-122.75	5586.97	5595.87	8.90
			மொத்தம்	9009.70	9125.96	116.26	53185.40	57130.07
300	திருச்சி/ திருவாரூர்	முத்துப்பேட்டை	645.42	637.46	-7.96	2398.04	2130.23	-267.81
301		நன்னிலம்	530.53	408.62	-121.91	2743.60	3165.87	422.27
302		வலங்கைமான்	363.61	351.64	-11.97	2180.29	1913.29	-267.00
303		குடவாசல்	299.53	355.03	55.50	1294.35	2273.72	979.37
304		பேரளம்	255.93	178.02	-77.91	1658.99	1377.57	-281.42
305		நீடாமங்கலம்	342.51	228.36	-114.15	1703.98	1427.44	-276.54
306		கொரடாச்சேரி	223.87	206.53	-17.34	1475.22	1434.04	-41.18
			மொத்தம்	2661.40	2365.66	-295.74	13454.47	13722.16
307	திருச்சி/ அரியலூர்	உடையார்பாளையம்	572.64	495.72	-76.92	2510.20	2130.67	-379.53
308		வரதராஜன் பேட்டை	332.71	197.31	-135.40	2233.94	1518.55	-715.39
		மொத்தம்	905.35	693.03	-212.32	4744.14	3649.22	-1094.92
309	திருச்சி/ நாகப்பட்டினம்	குத்தாலம்	513.51	397.84	-115.67	1821.01	1242.46	-578.55
310		வைத்தீஸ்வரன் கோவில்	327.32	267.15	-60.17	1547.92	1039.04	-508.88
311		கீழ்வேலூர்	377.28	307.28	-70.00	1556.78	1524.81	-31.97
312		திட்டச்சேரி	342.53	242.41	-100.12	1188.36	755.77	-432.59
313		தரங்கம்பாடி	522.24	466.11	-56.13	2600.34	2245.98	-354.36
314		மணல்மேடு	427.21	376.93	-50.28	1349.63	1155.05	-194.58
315		தலைஞாயிறு		666.76	-283.33	2915.01	2033.28	-881.73
316		வேளாங்கண்ணி	589.70	692.41	102.71	7599.64	7668.83	69.19
			மொத்தம்	4049.88	3416.89	-632.99	20578.69	17665.22
317	திருச்சி/ பெரம்பலூர்	லெப்பைக்குடிக்காடு	309.53	286.90	-22.63	1360.48	1515.15	154.67
318		குரும்பலூர்	420.16	283.81	-136.35	3085.01	2343.54	-741.47
319		பூலாம்பாடி	373.22	229.60	-143.62	2908.26	2156.39	-751.87
320		அரும்பாவூர்	588.14	406.24	-181.90	2912.19	2237.17	-675.02
		மொத்தம்	1691.05	1206.55	-484.50	10265.94	8252.25	-2013.69
321	திருச்சி/ திருச்சி	கல்லக்குடி	570.41	399.41	-171.00	1705.60	1325.59	-380.01
322		காட்டுப்புத்தூர்	306.56	333.86	27.30	1576.26	1256.01	-320.25
323		இலால்குடி	673.12	673.02	-0.10	2732.64	2233.11	-499.53
324		மண்ணச்சநல்லூர்	586.70	615.83	29.13	2641.35	1993.98	-647.37
325		முசிறி	755.34	781.70	26.36	6147.16	4170.92	-1976.24
326		சிறுகமணி	377.40	344.21	-33.19	2147.88	1876.30	-271.58
327		தொட்டியம்	486.08	437.46	-48.62	2037.09	1639.78	-397.31
328		பாலகிருஷ்ணம்பட்டி	261.14	239.24	-21.90	1273.14	1067.96	-205.18
329		கூத்தப்பார்	465.09	421.83	-43.26	1907.23	1243.94	-663.29
330		மேட்டுப்பாளையம்	332.92	315.57	-17.35	1085.08	1267.98	182.90

வ. எண்.	மண்டலம் / மாவட்டம்	பேரூராட்சிகளின் பெயர்	செலவு	வரவு	உயர்/புறாக்குறை	பொறுப்புகள்	சொத்துக்கள்	திரண்ட உயர்/புறாக்குறை
ரு.இலட்சத்தில்								
331	திருச்சி/ திருச்சி	பொன்னம்பட்டி	513.67	501.44	-12.23	2665.62	2344.52	-321.10
332		பூவானூர்	194.41	218.17	23.76	832.35	763.30	-69.05
333		பள்ளம்பாடி	338.65	269.35	-69.30	1138.40	1019.85	-118.55
334		ச.கண்ணனூர்	699.39	758.40	59.01	3194.26	2941.60	-252.66
335		தாத்தையங்கார் பெட்டை	411.22	337.28	-73.94	2416.69	1656.59	-760.10
336		உப்பிலியபுரம்	219.63	311.66	92.03	1242.52	1066.69	-175.83
		மொத்தம்	7191.73	6958.43	-233.30	34743.27	27868.12	-6875.15
திருச்சி மண்டலம் பெருமொத்தம்			28740.42	27050.57	-1689.85	153654.11	144584.46	-9069.65
337	மதுரை/ மதுரை	பரவை	1017.63	772.42	-245.21	4668.42	3193.91	-1474.51
338		வாடிப்பட்டி	775.05	749.19	-25.86	4404.72	4152.03	-252.69
339		அலங்காநல்லூர்	379.24	325.7	-53.54	2183.56	1572	-611.56
340		அவல்லாளப்பட்டி	264.83	189.75	-75.08	2101.88	1602.94	-498.94
341		சோழவந்தான்	659.77	470.57	-189.2	3265.72	2270.45	-995.27
342		பாலமேடு	406.3	254.42	-151.88	2295.1	1586.18	-708.92
343		தே.கல்லப்பட்டி	530.15	356.87	-173.28	3065.67	2358.07	-707.6
344		பேரையூர்	459	354.48	-104.52	3083.87	2327.38	-756.49
345		எழுமலை	667.04	397.1	-269.94	4140.59	2918.28	-1222.31
			மொத்தம்	5159.01	3870.5	-1288.51	29209.53	21981.24
346	மதுரை/ தேனி	பழனிச்செட்டிப்பட்டி	493.56	473.26	-20.3	3619.93	2849.53	-770.4
347		பூதிப்பரம்	395.34	510.87	115.53	3255.5	2313.16	-942.34
348		ஹேவேலிஸ்	122.07	179.99	57.92	914.22	1146.63	232.41
349		மார்க்கையன் கோட்டை	405.34	269.08	-136.26	2476.8	1695.6	-781.2
350		பண்ணைப்புரம்	308.33	291.35	-16.98	1916.07	1566.62	-349.45
351		மேலச்செக்கநாதப்புரம்	417.73	540.8	123.07	5193.12	4709.77	-483.35
352		வீரப்பாளடி	678.47	600.07	-78.4	5949.31	4255.58	-1693.73
353		பி.பி.நாட்சிப்புரம்	265.95	320.75	54.8	1812.91	1502.85	-310.06
354		கோம்பை	671.19	451.28	-219.91	3707.82	2858.07	-849.75
355		ஆண்டிப்பட்டி	1418.04	737.1	-680.94	5284.37	4289.54	-994.83
356		அனுமந்தன் பட்டி	366.34	427.46	61.12	2407.09	1796.21	-610.88
357		காமயக்கவண்டன்பட்டி	609.97	463.58	-146.39	3696.74	2722.5	-974.24
358		கடபூப்பட்டி	365.38	471.69	106.31	2803.74	2132.67	-671.07
359		கெங்குவாப்பட்டி	517.65	443.27	-74.38	3244.4	2246.78	-997.62
360		வடுகப்பட்டி	403.75	414.74	10.99	2897.72	2874.99	-22.73
361		உத்தம்பாளையம்	575.85	715.29	139.44	3989.38	3403.54	-585.84
362		தாமரைக்குளம்	368.82	358.01	-10.81	2937.03	2148.77	-788.26
363		தேவாரம்	526.32	492.44	-33.88	3584.92	2779.31	-805.61
364		குச்சனூர்	284.2	152.26	-131.94	3264.6	2922.18	-342.42
365		ஓடைப்பட்டி	558.03	426.64	-131.39	3602.19	2930.18	-672.01
366	தென்கரை	522.98	484.44	-38.54	4155.48	3177.18	-978.3	
367	தேவதாளப்பட்டி	420.19	452.17	31.98	2867.9	2712.45	-155.45	
		மொத்தம்	10695.5	9676.54	-1018.96	73581.24	59034.11	-14547
368	மதுரை/ திண்டுக்கல்	நிலக்கோட்டை	983.94	805.80	-178.14	5290.09	4892.42	-397.67
369		அகரம்	638.44	637.91	-0.53	3484.54	3207.64	-276.9
370		தாடிக் கொம்பு	699.77	562.4	-137.37	3557.74	3123.54	-434.2
371		சின்னாளப்பட்டி	871.34	797.52	-73.82	4723.99	3099.4	-1624.59
372		எரியேடு	437.06	293.27	-143.79	2195.02	1604.96	-590.06
373		பண்ணைக்காடு	364.73	317.68	-67.05	2342.71	1541.72	-800.99

வ. எண்.	மண்டலம் / மாவட்டம்	பேரூராட்சிகளின் பெயர்	செலவு	வரவு	உபரி/ பற்றாக்குறை	பொறுப்புகள்	சொத்துக்கள்	திரண்ட உபரி/ பற்றாக்குறை	
ரு.இலட்சத்தில்									
374	மதுரை/ திண்டுக்கல்	ஆயக்குடி	890.75	717.26	-173.49	3026.27	2547.1	-479.17	
375		ஸ்ரீராமபுரம்	320.72	325.21	4.49	2221.31	1850.83	-370.48	
376		பாளையம்	586.37	423.54	-162.83	2952.66	2186.57	-766.09	
377		அம்மையநாயக்கனூர்	694.21	487.56	-206.65	4225.9	3165.93	-1059.97	
378		வேடசந்தூர்	1505.99	420.79	-1085.2	3016.07	2299.46	-716.61	
379		அய்யம்பாளையம்	332.7	340.25	7.55	1611.47	1121.32	-490.15	
380		சித்தையன்கோட்டை	349.66	356.41	6.75	2025	1688.22	-336.78	
381		கன்னிவாடி	435.85	229.1	-206.75	2303.98	1552.03	-751.95	
382		நத்தம்	1042.71	757.95	-284.76	6659.65	2866.09	-3793.56	
383		அய்யலூர்	736.12	564.07	-172.05	3145.24	2558.07	-587.17	
384		சேலுகம்பட்டி	325.94	392.26	66.32	1934.67	1660.51	-254.16	
385		பாலசமுத்திரம்	696.23	623.26	-72.97	2122.01	1933.87	-188.14	
386		கீரனூர்	249.07	208.11	-40.96	1387.42	1021.71	-365.71	
387		வத்தலக்குண்டு	730.04	644.63	-85.41	3575.58	3021	-554.58	
388		பட்டிவீரன்பட்டி	253.75	250.47	-3.28	1621.94	1101.09	-520.85	
389		வடமதுரை	1081.02	569.21	-511.81	4339.18	2867.18	-1472	
390		நெய்க்காரப்பட்டி	542.05	438.22	-103.83	2149.64	1551.02	-598.62	
			மொத்தம்	14788.5	11162.88	-3625.58	69912.08	52481.68	-17430.4
391		மதுரை/ சிவகங்கை	மானாமதுரை	850.52	904.46	53.94	4962.41	5322.72	360.31
392			திருப்புவனம்	449.59	641.17	191.58	2220.79	3340.19	1119.4
393	இளையங்குடி		594.23	594.23	0	2605.23	2547.66	-57.57	
394	நாட்டரசன்கோட்டை		288.61	222.32	-66.29	1752.35	1394.7	-357.65	
395	புதுவயல்		412.66	265.01	-147.65	2055.29	1925.41	-129.88	
396	கோட்டையூர்		738.94	577.15	-161.79	4271.31	3292.29	-979.02	
397	கன்னனூர்		310.43	142.01	-168.42	2312.09	1460.01	-852.08	
398	பள்ளத்தூர்		472.2	307.32	-164.88	2621.17	1885.09	-736.08	
399	காணாடுகாத்தான்		297.01	193.9	-103.11	2202.99	1476.46	-726.53	
400	நெற்கும்பை		185.96	206.27	20.31	1745.18	1745.18	0	
401	சிங்கம்புளையி		588.21	594.48	6.27	4333.95	3785.04	-548.91	
402	திருப்பத்தூர்		1030.46	762.95	-267.51	6142.77	6198.02	55.25	
		மொத்தம்	6218.82	5411.27	-807.55	37225.53	34372.77	-2852.76	
403	மதுரை/ இராம நாதபுரம்	ஆர்.எஸ்.மங்கலம்	434.04	380.27	-53.77	1735.34	1794.99	59.65	
404		மண்டலம்	441.4	464.11	22.71	3357.78	3458.98	101.2	
405		அபிராமம்	206.79	194.81	-11.98	1197.45	1130.12	-67.33	
406		கழுதி	421.92	361.71	-60.21	2318.43	1826.84	-491.59	
407		முதுகுளத்தூர்	576.95	562.32	-14.63	3510	3384.92	-125.08	
408		தொண்டி	534.49	478.3	-56.19	2998.5	3019.99	21.49	
409		சாயல்குடி	394.15	435.19	41.04	2468.22	2287.6	-180.62	
		மொத்தம்	3009.74	2876.71	-133.03	17585.72	16903.44	-682.28	
மதுரை மண்டலம் பெருமொத்தம்			39871.50	32997.90	-6873.630	227514.10	184773.24	-42740.86	
410	திருநெல்வேலி/ திருநெல்வேலி	முக்கூடல்	591.05	451.22	-139.83	3741.66	2460.39	-1281.27	
411		கோபாலசமுத்திரம்	463.56	346.1	-117.46	3266.51	2470.36	-796.15	
412		சங்கர்நகர்	470.5	400.86	-69.64	3359.16	2081.21	-1277.95	
413		வடக்கு வள்ளியூர்	1055.46	867.15	-188.31	8426.95	7588.34	-838.61	
414		நாராணம்மாள்புரம்	401	308.94	-92.06	2232.84	1675.15	-557.69	
415		பத்தமடை	492.66	346.37	-146.29	4272.7	3425.75	-846.95	
416		மேலச்செவல்	632.89	460.09	-172.8	2259.19	1673.82	-585.37	
417		களக்காடு	813.61	675.8	-137.81	6217.05	4360.43	-1856.62	

வ. எண்.	மண்டலம் / மாவட்டம்	பேரூராட்சிகளின் பெயர்	செலவு	வரவு	உபரி/ பற்றாக்குறை	பொறுப்புகள்	சொத்துக்கள்	திரண்ட உபரி/ பற்றாக்குறை
ரு.இலட்சத்தில்								
418	திருநெல்வேலி/ திருநெல்வேலி	சேரன்மகாதேவி	482.97	428.83	-54.14	4006.13	3463.8	-542.33
419		மணிமுத்தாறு	760.74	573.07	-187.67	5250.77	4203.03	-1047.74
420		நாங்குநேரி	176.56	170.85	-5.71	1591.57	1051.31	-540.26
421		திசையன்விளை	765.93	857.75	91.82	3118.93	3095.95	-22.98
422		கல்விடைக்குறிச்சி	873.12	730.96	-142.16	4474.81	3344.08	-1130.73
423		பண்குடி	901.13	900.27	-0.86	6071.02	4657.06	-1413.96
424		வீரநல்லூர்	489.21	424.62	-64.59	3251.18	2551.42	-699.76
425		திருக்குறுங்குடி	325.4	252.45	-72.95	2563.35	1837.72	-725.63
426		முலைக்கரைப்பட்டி	296.4	335.54	39.14	2269.81	2009.73	-260.08
427		ஏர்வாடி	571.83	356.27	-215.56	4782.64	4268.03	-514.61
		மொத்தம்	10564	8887.14	-1676.88	71156.27	56217.58	-14938.69
428	திருநெல்வேலி/ தென்காசி	குற்றாலம்	581.43	489.19	-92.24	4174.69	3128.48	-1046.21
429		ஆலங்குளம்	718.6	602.75	-115.85	3852.24	3991.94	139.7
430		கீழ்ப்பாழர்	1038.16	712.77	-325.39	4222.19	3195.05	-1027.14
431		சிவகிரி	748.58	466.02	-282.56	5859.54	5100.26	-759.28
432		சுரண்டை	809.24	934.53	125.29	6908.19	5554.72	-1353.47
433		ஆய்க்குடி	556.64	294.55	-262.09	3564.71	2402.13	-1162.58
434		அச்சன்புதூர்	1001.95	605.87	-396.08	2846.46	2549.61	-296.85
435		ஆழ்வார்குறிச்சி	377.1	229.03	-148.07	2998.7	1888.37	-1110.33
436		இலஞ்சி	496.36	240.97	-255.39	3838.27	2674.36	-1163.91
437		மேலகரம்	650.86	428.61	-222.25	3796.64	2798.17	-998.47
438		புதூர் (செ)	589.43	225.17	-364.26	3913.59	2450.34	-1463.25
439		இராயகிரி	404.58	190.84	-213.74	2928.13	2009.16	-918.97
440		சாம்பவரவடகரை	517.33	379.66	-137.67	4278.08	3015.44	-1262.64
441		வடகரை கீழ்பிடாகை	645.27	415.45	-229.82	4079.85	2470.04	-1609.81
442		வாசுதேவநல்லூர்	599.68	385.88	-213.8	4216.17	3119.67	-1096.5
443		பண்டொழி	528.75	321.74	-207.01	1187.85	883.34	-304.51
444		சுந்தரபாண்டியபுரம்	440.99	168.94	-272.05	2309.98	1953.43	-356.55
445	திருவேங்கடம்	961.97	184.66	-777.31	2785.95	1832.6	-953.35	
		மொத்தம்	11666.9	7276.63	-4390.29	67761.23	51017.11	-16744.12
446	திருநெல்வேலி/ தூத்துக்குடி	விளாத்திகுளம்	658.19	511.9	-146.29	3881.92	2898.57	-983.35
447		புதூர் (செ)	317.39	243.09	-74.3	2085.88	1628.43	-457.45
448		கழுகுமலை	527.2	463.4	-63.8	3570.9	2605.87	-965.03
449		எட்டையாபுரம்	517.18	490.37	-26.81	3537.77	2924.45	-613.32
450		கயத்தூர்	419.13	328.76	-90.37	2644.65	1896.94	-747.71
451		கடம்பூர்	196.06	182.39	-13.67	1270.83	991.51	-279.32
452		பெருங்குளம்	227.78	234.12	6.34	1589.75	1385.86	-203.89
453		சாத்தான்குளம்	503.23	399.95	-103.28	2128.03	1814.46	-313.57
454		சாயாபுரம்	349.78	301.15	-48.63	2445.13	1595.92	-849.21
456		ஆறுமுகநேரி	652.35	835.43	183.08	3315.9	3166.29	-149.61
457		தென்திருப்பேரை	180.87	165.29	-15.58	1586.7	1255.9	-330.8
458		திருவைகுண்டம்	435.99	371.77	-64.22	2700.61	1862	-838.61
459		ஆழ்வார்திருநகரி	371.57	237.48	-134.09	2270.65	1673.37	-597.28
460		நாசரேத்	408.26	472.51	64.25	2780.63	2408.25	-372.38
461		கானம்	139.29	99.82	-39.47	915.06	649	-266.06
462		ஆத்தூர்	249.52	339.87	90.35	2128.03	1814.46	-313.57
463		திருச்செந்தூர்	834.73	1094.43	259.7	6440.13	6117.39	-322.74
464		உடன்குடி	390.33	524.61	134.28	3138.27	3138.27	0
		மொத்தம்	7675.73	7534.91	-140.82	49799.11	40934.61	-8864.5

வ. எண்.	மண்டலம் / மாவட்டம்	பேரூராட்சிகளின் பெயர்	செலவு	வரவு	உபரி/ பற்றாக்குறை	பொறுப்புகள்	சொத்துக்கள்	திரண்ட உபரி/ பற்றாக்குறை	
ரு.இலட்சத்தில்									
465	திருநெல்வேலி/ விருதுநகர்	வ.பகுப்பட்டி	358.03	270.48	-87.55	1307.7	1198.4	-109.3	
466		சுந்தரபாண்டியம்	299.67	235.8	-63.87	1201.17	1194.58	-6.59	
467		மல்லங்கிணறு	393.91	375.05	-18.86	2663.56	2155.5	-508.06	
468		வத்திராயிருப்பு	485.51	567.53	82.02	2736.37	2290.57	-445.8	
469		காரியாபட்டி	768.45	639.96	-128.49	4473.62	3576.86	-896.76	
470		செட்டியார்பட்டி	584.72	687.43	102.71	3114.13	2789.05	-325.08	
471		சா.கொடிக்குளம்	367.6	388.82	21.22	1425.85	1385.03	-40.82	
472		சேத்துார்	790.96	859.56	68.6	3859.02	3710.55	-148.47	
473		மம்சாபுரம்	635.5	445.34	-190.16	3676.97	2662.41	-1014.56	
			மொத்தம்	4684.35	4469.97	-214.38	24458.39	20962.95	-3495.44
474	திருநெல்வேலி/ கன்னியாகுமரி	ஆரல்வாய்மொழி	626.33	631.57	5.24	3678.66	3345.66	-333	
475		அழகப்பூரம்	416.41	302.69	-113.72	3149.64	2182.42	-967.22	
476		அழகியபாண்டியபுரம்	344.59	282.05	-62.54	2534.25	2046.94	-487.31	
477		அகஸ்தீஸ்வரம்	363.49	309.34	-54.15	2848.15	2023.58	-824.57	
478		அஞ்சுகிராமம்	630.16	481.69	-148.47	3097.73	2042.09	-1055.64	
479		பூதப்பாண்டி	487.65	373.49	-114.16	3207.8	2153.47	-1054.33	
480		கணபதிபுரம்	357.4	323.99	-33.41	2986.58	2262.79	-723.79	
481		கன்னியாகுமரி	1206.36	936.65	-269.71	10203.62	7164.85	-3038.77	
482		கொட்டாரம்	400.45	262.19	-138.26	3292.27	2291.41	-1000.86	
483		மருங்கூர்	358.41	251.34	-107.07	3642.1	2708.01	-934.09	
484		மைலாடி	263.75	217.05	-46.7	2617.17	1740.53	-876.64	
485		புத்தளம்	329.7	287.69	-42.01	2133.22	1739.2	-394.02	
486		தென்தாமரைகுளம்	332.32	283.88	-48.44	2834.28	1998.09	-836.19	
487		சசீந்திரம்	472.34	389.06	-83.28	3136.78	2357.8	-778.98	
488		தாழக்குடி	230.33	181.3	-49.03	2548.62	1807.18	-741.44	
489		தென்கம்புதூர்	361.09	287.21	-73.88	2351.66	1760.27	-591.39	
490		தேனூர்	258.9	243.02	-15.88	2774.15	1929.29	-844.86	
491		கல்லுகட்டம்	374.55	405.19	30.64	2898.71	2413.24	-485.47	
492		ரீத்தாபுரம்	578.82	439.35	-139.47	4047.89	3045.55	-1002.34	
493		வில்லுக்குறி	535.57	626.84	91.27	4621.16	3630.18	-990.98	
494		ஆளூர்	487.48	365.11	-122.37	4016.05	2783.9	-1232.15	
495		திருவிதாங்கோடு	352.47	371.9	19.43	4364.73	3231.95	-1132.78	
496		கோதநல்லூர்	389.62	297.55	-92.07	4516.58	3298.43	-1218.15	
497		மண்டைகாடு	288.2	273.17	-15.03	2900.77	1954.38	-946.39	
498		நெர்யூர்	362.09	300.23	-61.86	2966.82	2044.18	-922.64	
499		வெள்ளிமலை	428.04	340.98	-87.06	2572.3	1999.62	-572.68	
500			இரணியல்	188.37	214.6	26.23	2289.27	1587.48	-701.79
501			திங்களநகர்	748.59	512.83	-235.76	5337.6	3764.62	-1572.98
502			மணவாள குறிச்சி	290.64	234.41	-56.23	2711.73	2036.32	-675.41
503			அருமனை	300.27	333.86	33.59	3058.23	2231.59	-826.64
504			ஆற்றூர்	307.14	254.63	-52.51	2731.4	2011.29	-720.11
505			இடைக்கோடு	420.18	441.77	21.59	5097.86	3832.41	-1265.45
506			ஏழுதேசம்	558.91	466.35	-92.56	4279.07	3274.27	-1004.8
507			கடையால்	438.35	515.21	76.86	6676.18	5511.74	-1164.44
508			களியக்காவிளை	681.43	426.22	-255.21	5219.36	3484.51	-1734.85
509			கப்பியறை	394.58	309.71	-84.87	3673.66	2747.05	-926.61
510			கருங்கல்	741.5	491.87	-249.63	4622.95	3355.59	-1267.36

வ. எண்.	மண்டலம் / மாவட்டம்	பேரூராட்சிகளின் பெயர்	செலவு	வரவு	உபரி/ பற்றாக்குறை	பொறுப்புக்கள்	சொத்துக்கள்	திரண்ட உபரி/ பற்றாக்குறை	
ரூ.இலட்சத்தில்									
511	திருநெல்வேலி/ கன்னியாகுமரி	கீழ்குளம்	343.9	295.64	-48.26	3170.11	2521.15	-648.96	
512		கிள்ளியூர்	426.1	434.87	8.77	4506.32	3369.35	-1136.97	
513		குலசேகரம்	349.12	414.64	65.52	4132.31	3133.38	-998.93	
514		குமாரபுரம்	388.54	317.76	-70.78	4567.67	3196.22	-1371.45	
515		கொல்லங்கோடு	578.65	584.09	5.44	5872.66	4593.51	-1279.15	
516		முளகுழி	344.1	391.16	47.06	4288.4	3414.79	-873.61	
517		நல்லூர்	407.66	385.66	-22	4260.84	3145.85	-1114.99	
518		பாகோடு	354.15	379.87	25.72	4230.13	3099.34	-1130.79	
519		பாலட்டள்ளம்	415.12	327.93	-87.19	4155.94	3084.96	-1070.98	
520		புளகல்	304.6	346.42	41.82	3415.76	2624	-791.76	
521		பொன்மனை	532.55	414.32	-118.23	4690.12	3374.93	-1315.19	
522		புதுக்கடை	315.6	203.18	-112.42	2617.03	1937.36	-679.67	
523		திற்பரப்பு	502.1	478.99	-23.11	5355.27	3976.2	-1379.07	
524		திருவட்டார்	480.32	334.2	-146.12	4718.72	3193.61	-1525.11	
525		உண்ணாமலைகடை	363.07	495.51	132.44	4563.81	3634.63	-929.18	
526		வாளவச்சகோஷ்டம்	355.61	298.66	-56.95	3594.53	2633.31	-961.22	
527		வேர்கிளம்பி	0	0	0	0	0	0	
528		விலவூர்	374.08	270.92	-103.16	3633.88	2410.6	-1223.28	
மொத்தம்			23141.8	20039.81	-3101.94	207412.5	153135.07	-4277.43	
திருநெல்வேலி மண்டலம் பெருமொத்தம்			57732.77	48208.46	-9524.31	420587.5	322267.32	-98320.18	
பெரு மொத்தம் (528 பேரூராட்சிகள்)			277831.14	246065.08	-31766.06	1650379.1	1388128.74	-262250.39	

4.12 தணிக்கையில் கண்டறியப்பட்ட குறைபாடுகள்

2018-19-ஆம் ஆண்டிற்கான தணிக்கை மேற்படி 528 பேரூராட்சிகளில் மேற்கொண்ட போது, கண்டறியப்பட்ட குறைபாடுகளில் ஒரு சிலவற்றை மட்டும் 2014-ஆம் வருட உள்ளாட்சி நிதித் தணிக்கைச் சட்டப் பிரிவு 20-ன்படி அரசின் கவனத்திற்கு கொண்டு வரும் பொருட்டு பின்வருமாறு தொகுத்து அளிக்கப்படுகிறது.

4.12.1 திருப்பூர் மண்டலம் - கோயம்புத்தூர் மாவட்டம் - பேரூராட்சிகள் - 2018-19 ம் தணிக்கையாண்டில், ஆன்லைன் மூலம் வசூலிக்கப்பட்ட வரிகள் மற்றும் கட்டணங்கள், தொகையினை திருவாளர்கள்.பிரிமேட்டிசுஸ் நிறுவனம், பேரூராட்சிகளின் வங்கி கணக்கிற்கு நாளது வரை மாற்றம் செய்யப்படாதது இழப்பு ரூ.3615216/- தணிக்கையாண்டிற்கு பின்னரும் தொடர்ந்து வசூல் தொகை மென்பொருள் நிறுவனத்தின் வங்கி கணக்கிலிருந்து பேரூராட்சிகளின் வங்கிக் கணக்கிற்கு மாற்றம் செய்யப்படாதது -இழப்பு ரூ.12797456/- உடன் ஈடு செய்யப்பட வேண்டும்.

பத்தி எண் 3(1)/2018-19

கோயம்புத்தூர் மாவட்டத்திற்குட்பட்ட பேரூராட்சிகளின் வரிகள் மற்றும் கட்டணங்கள் வசூல், திருவாளர்கள் பிரிமேட்டிக்ஸ் சாப்ட்வேர் லிட், நிறுவன மென்பொருள் வழி ஆன்லைன் மூலம் 2010-11 முதல் வசூலிக்கப்பட்டு வருகிறது. ஆன்லைன் மூலம் வசூலிக்கப்படும் தொகைகள், மேற்படி மென்பொருள் நிறுவனத்தாருடைய வங்கிக் கணக்கில் வரவாக்கப்பட்டு, பின்னர் பேரூராட்சியின் வங்கிக் கணக்கிற்கு மாற்றம் செய்யப்பட்டு வருகிறது.

1) 2018-19ம் தணிக்கையாண்டில், இணைப்பு-I ல் காணும் பேரூராட்சிகளுக்கான அன்றாட வரி வசூல், ஆன்லைனில் மேற்காண் மென்பொருள் மூலம் வசூலிக்கப்பட்ட தொகைகள் பேரூராட்சிகளின் வங்கிக் கணக்கிற்கு மாற்றம் செய்யப்படாமல் உள்ளது தெரிய வந்துள்ளது. இதனால் பேரூராட்சிகளுக்கு தணிக்கையாண்டில் ரூ.3615216/- வருவாய் இழப்பு ஏற்பட்டுள்ளது.

2) தணிக்கையாண்டிற்கு பின்னரும், 16.10.2020 நாளை அறுதியிட்டு, பெறப்பட்ட தகவல்களின் (Data) படி, இணைப்பு எண்.II ல் கண்டவாறு, கோவை மாவட்டத்திற்கு உட்பட்ட 37 பேரூராட்சிகளுக்கும், வசூலிக்கப்பட்ட வரியின் தொகைகள், மேற்காண் மென்பொருள் நிறுவனத்தால் மாற்றம் செய்யப்படாமல், நிலுவையாக இருந்து வருவது கண்டறியப்பட்டது. இதனால், 16.10.2020 முடிய ஒட்டு மொத்தமாக ரூ.12797456/- இழப்பு பேரூராட்சியின் நிதிக்கு ஏற்பட்டுள்ளது.

இக்குறைபாடு நாளதுவரை தொடரும் நிலையில் உடன் நடவடிக்கை மேற்கொண்டு, இத்தொகை சம்பந்தப்பட்ட மென்பொருள் நிறுவனத்திடமிருந்து வசூலிக்கப்பட்டு, அதன் விபரம் தணிக்கைக்கு தெரிவிக்கப்பட வேண்டும்.

மேலும் வரிகள் மற்றும் கட்டணங்கள், ரசீதுகளின்படி வசூலிக்கப்பட்ட தேதி முதல் பேரூராட்சியின் வங்கி கணக்கிற்கு செலுத்தப்படும் தேதி வரையிலான வட்டி இழப்பும் கணக்கிட்டு மேற்படி நிறுவனத்திடமிருந்து பெறப்பட வேண்டும்.

பதிலுரை:

இவ்வலுவலக ந.க.26608/பே.த(1) /2021/ நாள் 19.04.2021ன் வழி பேரூராட்சிகளின் இயக்குநருக்கு தெரிவிக்கப்பட்டது. தொகை வசூலிக்கப்படவில்லை என பத்திக்கான பதிலில் தெரிவிக்கப்பட்டுள்ளது பத்தி நிலுவை.

இணைப்பு - I

கோயம்புத்தூர் மாவட்டம் - பேரூராட்சிகளில் -2018 -2019 வரி வசூல் தொகை பிரிமேட்டிக்ஸ் நிறுவனத்தாரால், பேரூராட்சிகளின் வங்கி கணக்கிற்கு மாற்றம் செய்யப்படாதது - இழப்பு ரூ3615216/-

வ.எண்	பேரூராட்சியின்பெயர்	பத்தி எண்		தொகை
		தணிக்கை அறிக்கை	தணிக்கை குறிப்பு	
1	நரசிம்மநாயக்கன் பாளையம்	11	-	360210.00
2	பெரிய நாயக்கன் பாளையம்	19	-	200557.00
3	எட்டிமடை	-	11(1)	4950.00
4	தொண்டாமுத்தூர்	16	-	87850.00
5	பேரூர்	-	7	6174.00
6	தாளியூர்	31	-	454879.00
7	காரமடை	16	-	426623.00
8	நெ.4. வீரபாண்டி	13	-	98770.00
9	செட்டிபாளையம்	27	-	100100.00
10	வேடபட்டி	11	-	138322.00
11	சர்க்கார் சாமக்குளம்	13	-	393940.00
12	இடிகரை	-	9	0.00
13	சமத்தூர்	-	4	2213.00
14	மோப்பிரிபாளையம்	12	-	36388.00
15	ஐயின் ஊத்துக்குளி	10	-	15232.00
16	வெள்ளலூர்	11	-	389666.00
17	அன்னூர்	36	-	160715.00
18	இருசூர்	10	-	184313.00
19	கோட்டுர்	-	5	27416.00
20	கருமத்தம்பட்டி	14	-	246644.00
21	ஆனைமலை	10	-	14744.00
22	ஓடையகுளம்	-	7	4105.00
23	பள்ளபாளையம்	11	-	149928.00
24	ஓத்தக்கால்மண்டபம்	10	-	74601.00
25	சூளேஸ்வரன்பட்டி	10	-	35556.00
26	வேட்டைக்காரன்புதூர்	-	1	1320.00
மொத்தம்				3615216.00

இணைப்பு - II

தணிக்கையாண்டிற்கு பின்னரும் தொடர்ந்து வசூல் தொகை மென்பொருள் நிறுவனத்தின் வங்கி கணக்கிலிருந்து பேரூராட்சிகளின் வங்கிக் கணக்கிற்கு மாற்றம் செய்யப்படாதது - இழப்பு ரூ.12797456/- 16.10.2020 வரை திருவாளர்கள் பிரிமேட்டிக்ஸ் சொலூசன்ஸ் லிமிடெட் என்ற நிறுவனத்தின் மென்பொருள் வழி ஆன்லைன் மூலம் சொத்து வரி, தொழில் வரி, குடிநீர் சுட்டணம் மற்றும் இதர இனங்கள் வசூலிக்கப்பட்ட விவரங்கள்

வ.எண்	மாவட்டம்	பேரூராட்சிகளின் பெயர்	16.10.2020 அன்றைய நிலையில்		
			மென்பொருள் வழி ஆன்லைன் மூலம் வசூலிக்கப்பட்டது ரூ	பிரிமேட்டிக்ஸ் நிறுவனத்தால் ஆன்லைன் மூலம் செலுத்தியது ரூ	மீதம் செலுத்தப்பட வேண்டிய தொகை ரூ
1	2	3	4	5	6
1	கோயம்புத்தூர்	அன்னூர்	426885	188786	238099
2	கோயம்புத்தூர்	ஆனைமலை	142053	24344	117709
3	கோயம்புத்தூர்	இருசூர்	500711	310249	190462
4	கோயம்புத்தூர்	கருமத்தம்பட்டி	861111	266693	594418
5	கோயம்புத்தூர்	காரமடை	1381863	680267	701596
6	கோயம்புத்தூர்	கூடலூர்	561098	561098	0
7	கோயம்புத்தூர்	கோட்டுர்	320108	199566	120542
8	கோயம்புத்தூர்	சிறுமுுகை	0	0	0
9	கோயம்புத்தூர்	சூனூர்	1138199	464300	673899
10	கோயம்புத்தூர்	பெரியநெகமபாளையம்	917553	379408	538145
11	கோயம்புத்தூர்	மதுகரை	3779886	1559850	2220036
12	கோயம்புத்தூர்	வெள்ளலூர்	1759559	719707	1039852
13	கோயம்புத்தூர்	வேட்டைக்காரன்புதூர்	12201	700	11501
14	கோயம்புத்தூர்	ஐயின் ஊத்துக்குளி	167108	119600	47508
15	கோயம்புத்தூர்	ஒத்தக்கால்மண்டபம்	497450	150030	347420
16	கோயம்புத்தூர்	ஒடையகுளம்	25857	6951	18906
17	கோயம்புத்தூர்	கண்ணமாபாளையம்	566480	228582	337898
18	கோயம்புத்தூர்	கீழ்கிணத்துக்கடவு	62166	4766	57400
19	கோயம்புத்தூர்	சமத்தூர்	18548	10165	8383
20	கோயம்புத்தூர்	சர்க்கார் சாமக்குளம்	1861961	720336	1141625
21	கோயம்புத்தூர்	சூளேஸ்வரன்பட்டி	121358	24399	96959
22	கோயம்புத்தூர்	தாளியூர்	1704886	849258	855628
23	கோயம்புத்தூர்	நரசிம்நாயக்கன் பாளையம்	1354412	468043	886369
24	கோயம்புத்தூர்	பள்ளபாளையம்	590871	249027	341844
25	கோயம்புத்தூர்	பூலூவப்பட்டி	8572	8572	0
26	கோயம்புத்தூர்	பெரியநெகமம்	0	0	0
27	கோயம்புத்தூர்	பேரூர்	105420	47554	57866

வ.எண்	மாவட்டம்	பேரூராட்சிகளின் பெயர்	16.10.2020 அன்றைய நிலையில்		
			மென் பொருள் வழி ஆன்லைன் மூலம் வசூலிக்கப்பட்டது ரூ	பிரிமேட்டிக்ஸ் நிறுவனத்தால் ஆன்லைன் மூலம் செலுத்தியது ரூ	மீதம் செலுத்தப்பட வேண்டிய தொகை ரூ
1	2	3	4	5	6
28	கோயம்புத்தூர்	வேடபட்டி	1865135	708839	1156296
29	கோயம்புத்தூர்	நெ.4. வீரபாண்டி	428378	120478	307900
30	கோயம்புத்தூர்	ஆலந்தூரை	30932	30932	0
31	கோயம்புத்தூர்	இடிகரை	307323	301859	5464
32	கோயம்புத்தூர்	எட்டிமடை	18530	5412	13118
33	கோயம்புத்தூர்	செட்டிபாளையம்	320607	106863	213744
34	கோயம்புத்தூர்	திருமலையாம்பாளையம்	45069	12285	32784
35	கோயம்புத்தூர்	தென்கரை	12660	2584	10076
36	கோயம்புத்தூர்	தொண்டாமுத்தூர்	340854	187844	153010
37	கோயம்புத்தூர்	மோப்பிரிபாளையம்	287369	26370	260999
		மொத்தம்	22543173	9745717	12797456

4.12.2 திருப்பூர் மண்டலம் -கோயம்புத்தூர் மாவட்டம் - செட்டிபாளையம் பேரூராட்சி 2015 - 16

அனைவருக்கும் வீடு வழங்கும் திட்டம் - இரண்டு தகுதியின்மை பயனாளிகளுக்கு மான்யம் விடுவிக்கப்பட்டு தொகை வழங்கியது - தகுதியின்மை பயனாளிகளுக்கு வழங்கிய தொகை மீள் பெறாமல் பேரூராட்சி நிதியிலிருந்து சென்னை பேரூராட்சி இயக்குநருக்கு வழங்கியது - இழப்பு ரூ.90000/- வசூலிக்கப்பட வேண்டும்.

பத்தி எண்.52/2018-2019

2015-16 அனைவருக்கும் வீடு வழங்கும் திட்டத்தின் கீழ் இப்பேரூராட்சியில் 108 பயனாளிகள் தேர்வு செய்யப்பட்டு புதிதாக வீடு கட்டிக் கொள்வதற்காக பணி ஆணை வழங்கப்பட்டு கட்டிடத்தின் நிலைக்கு ஏற்ப மான்யம் வழங்கப்பட்டுள்ளது.

தணிக்கையாண்டில் கீழ்க்காணும் இரண்டு பயனாளிகளுக்கு தகுதியின்மை காரணமாக விடுவிக்கப்பட்ட மான்யத் தொகை ரூ.4,20,000/- மீள சென்னை பேரூராட்சி இயக்ககத்திற்கு அனுப்பி வைக்குமாறு கோவை மண்டல பேரூராட்சிகளின் உதவி இயக்குநர் குறிப்பாணை எண் ந.க. 1574/2015/பே1 நாள் 5.2.2019ல் தெரிவிக்கப்பட்டது. அதன்படி இரண்டு தகுதியின்மை பயனாளிகளுக்கு விடுவிக்கப்பட்ட மான்யத்தொகை ரூ.4,20,000/- சென்னை பேரூராட்சி இயக்ககத்திற்கு பேரூராட்சி நிதியிலிருந்து செலவுச்சீட்டு 456/6.2.19 மூலம் வழங்கப்பட்டுள்ளது.

வ. எண்.	செ.சீ.எண் / நாள்	பயனாளிகளின் பெயர்	தொகை ரூ.
1	456/6.2.19	மரகதம்	210000.00
2	456/6.2.19	கமலாத்தாள்	210000.00
மொத்தம்			420000.00

தணிக்கையில் கீழ்க்காணும் குறைபாடுகள் கண்டறியப்பட்டது.

1) 2015-16 அனைவருக்கும் வீடு வழங்கும் திட்டத்திற்கு பயனாளிகளுக்கு வழங்க பெறப்பட்ட மான்யத் தொகையின் விவரம் தணிக்கைக்கு காண்பிக்கப்படவில்லை. மான்யத் தொகை பெறப்பட்ட விவரம் தணிக்கைக்கு காண்பிக்கப்பட வேண்டும்.

2) பேரூராட்சியில் பேணப்படும் 2015-16 அனைவருக்கும் வீடு வழங்கும் திட்டம் பதிவேடு பக்கம் 10-11 - இன்படி தகுதியின்மை பயனாளிகளுக்கு கட்டிடம் தரைமட்ட நிலை வரை கட்டியமைக்கு கீழ்க்காணும் செலவுச்சீட்டுகளில் ரூ.90000/- வழங்கிய விவரம் கண்டறியப்பட்டது.

வ.எண்	செ.சீ.எண்/ நாள்	பயனாளி பெயர்	கட்டிட நிலை	அளவு புத்தகம்	தொகை
1	160/8.7.16	கமலாத்தாள்	தரைமட்டம்	42/16-17	45000.00
2	205/4.7.17	மரகதம்	தரைமட்டம்	40/15-16	45000.00
					90000.00

தகுதியின்மை பயனாளிகளுக்கு வழங்கிய தொகை ரூ.90000/- பயனாளிகளிடமிருந்து மீளப் பெறப்பட்டு மீதமுள்ள தொகை ரூ.330000/- பேரூராட்சி நிதியிலிருந்து வழங்காமல் பேரூராட்சி நிதியிலிருந்து தொகை ரூ.420000/. வழங்கியதால் ரூ.90000/- இழப்பு ஏற்பட்டுள்ளது. இழப்பு தொகை பயனாளிகளிடமிருந்து மீளப் பெறப்படவேண்டும் அல்லது பொறுப்பான செயல் அலுவலர் மற்றும் இளநிலை உதவியாளரிடமிருந்து வசூலிக்கப்பட வேண்டும்.

1) தொகை ரூ.4,20,000/- பெறப்பட்டமைக்கு சென்னை பேரூராட்சி இயக்ககத்திடமிருந்து ஏற்பளிப்பு பெற்று தணிக்கைக்கு காண்பிக்கப்படவேண்டும்.

பதிலுரை:

இவ்வலுவலக ந.க.26608/பே.த(1) /2021/ நாள் 19.04.2021ன் வழி பேரூராட்சிகளின் இயக்குநருக்கு தெரிவிக்கப்பட்டது. தொகை வசூலிக்கப்படவில்லை என பத்திக்கான பதிலில் தெரிவிக்கப்பட்டுள்ளது.

4.12.3 திருப்பூர் மண்டலம் - கோயம்புத்தூர் மாவட்டம் - பூலுவப்பட்டி பேரூராட்சி - வேலைகள் - பகுதி பட்டியலில் நிறுத்தி வைக்கப்பட்ட தொகையினை கணக்கில் கொள்ளாமல் அடுத்து வந்த இறுதிப்பட்டியலில் வேலை மதிப்பில் காண்பிக்கப்பட்டு ஒப்பந்ததாரருக்கு தொகை வழங்கியது - இழப்பு வசூலிக்கப்பட வேண்டும் - ரூ.4,66,649/-

பத்தி எண்.34 / 2018-2019

2018-19 ஆம் ஆண்டுகளில் பின்வரும் செலவுச்சீட்டுகளின் வழி ஒப்பந்ததாரருக்கு தொகை வழங்கியது குறித்த சரித்தன்மையினை அளவுபுத்தகத்துடன் குறுக்காய்வு செய்ததில் பின்வருமாறு இழப்புகள் காணப்படுகின்றன.

பி பி வி எண்	:	46/2018-19 நாள்.18.04.2018
மதிப்பீடு	:	1 கோடி
வேலை விபரம்	:	டூரிப் 2016-17 வார்டு எண்.6 கைகாட்டி பிரிவு முதல் மோளபாளையம் வடிவேலாம்பாளையத்தில் தார்சாலை அமைத்தல் பணி
அளவுபுத்தகம்	:	52/2016-17
ஒப்பந்ததாரர்	:	திரு.எஸ்.ரத்தினவேலுசாமி

மேற்கண்ட அளவுபுத்தகத்தை தணிக்கை செய்ததில் பின்வருமாறு வேலைமதிப்பிற்கு குறிப்பிடப்பட்டு செயல் அலுவலரால் தொகை ஒப்பந்ததாரருக்கு வழங்கப்பட்டுள்ளது.

வ.எண்	அளவுபுத்தக பக்கம்	வேலை மதிப்பு	பிடித்தங்கள்	ஒப்பந்ததாரருக்கு தொகை வழங்கியது
1	2 & 3 (1 st part)	7220816	853518	6367298
2	24 (IInd part)	2150000	89225	2060775
3	42 (IIrd final)	286000	11872	274128
4	54	200000	16600	183400
5	55	514000	-	514000
		10370816	971215	9399601

மேற்படி வ.எண்.1ல் குறிப்பிடப்பட்டுள்ள முதல் பகுதி பட்டியலில் பொறியாளரால் ஆமோதித்து ஒப்புதல் (counter sign) செய்யப்பட்ட தொகை ரூ.6850000/- ஆகும். ஆனால் செயல் அலுவலரால் வேலைமதிப்பு ரூ.7220816/- என காண்பிக்கப்பட்டு ரூ.370816/- நிறுத்தி வைப்பு தொகையாக கணக்குத் தலைப்பு 4016, மற்றும் வைப்புத்தொகை பதிவேட்டிற்கு கொண்டு செல்லப்பட்டுள்ளது. இந்நிலையில் பொறியாளர் அளவுபுத்தகம் பக்கம் 53ல் முதல் பகுதி பட்டியல் தொகை என ரூ.6850000/- என கணக்கில் கொண்டு மதிப்பீட்டுத்தொகை ரூ.10000000/-ல் பகுதிபட்டியல்களில் மொத்தம் வழங்கிய வேலைமதிப்பு ரூ.9286000/- ஆக காண்பித்து ரூ.714000/- த்திற்கு ஒப்புதல் செய்ததையடுத்து வ.எண்.4,5 ன்படி வழங்கப்பட்டுள்ளது. செயல்அலுவலர் முதல் பகுதி பட்டியல்களில் நிறுத்தி வைப்புத்தொகையாக ரூ.370816/- ஒப்பந்ததாரர் வைப்புத்தொகையாக வைக்கப்பட்டதை கணக்கில் கொள்ளாமல் பொறியாளர் ஒப்புதல் செய்த தொகையினை வழங்கியதால் ரூ.370816/- இருமுறை ஒப்பந்ததாரருக்கு வழங்கப்பட்டது அறியப்பட்டது. வைப்புத்தொகையில் வைக்கப்பட்ட தொகை ரூ.370816/-ல் தற்போது ரூ.8316/- மட்டுமே உள்ளது. மீதமுள்ள தொகை ரூ.362500/- ஒப்பந்ததாரருக்கு வழங்கியதும் உறுதி செய்யப்பட்டது.

எனவே மதிப்பீட்டுத் தொகைக்கும், வேலை மதிப்புக்கும் கூடுதலாக வழங்கப்பட்ட தொகை ரூ.370816/- உடன் உரிய ஒப்பந்ததாரரிடமிருந்து வசூலிக்கப்பட்டு பொதுநிதி கணக்கிற்கு வரவாக்கப்பட வேண்டும்.

2) இதே போன்று பின்வரும் வேலையிலும் வேலை மதிப்பினைக் காட்டிலும் தொகை கூடுதலாக ஒப்பந்ததாரருக்கு வழங்கப்பட்டுள்ளது.

வேலை விபரம்	:	சிறப்பு சாலைகள் திட்டம் - 2015-16 வடிவேலாம்பாளையம் ரோடு முதல் வெள்ளிமேடு, சீனிவாசபுரம் முதல் சிறுவாளிரோடு வரை தார்சாலை அமைத்தல்
பி.பி.வி. எண்./ நாள்	:	36/16.04.2018
அளவுபுத்தகம்	:	15&16/2015-16
மதிப்பீடு	:	ரூ.10000000/-
ஒப்பந்ததாரர்	:	திருவாளர்கள் அபி அசோசியேட்ஸ்

வ. எண்	அளவுபுத்தக பக்கம்	வேலை மதிப்பு	பிடித்தங்கள்	நிகரம்
1	1 st part MB 15/15-16 பக்கம் 24	1170607	120649	1049958
2	IInd part பக்கம் 38	745226	76724	668502
3	IIIrd Final M.no.16/15-16 பக்கம் 32	8180000	738040	7441960
மொத்தம்		10095833	935413	9160420

மேற்படி வ.எண்.1 இல் பொறியாளர் ஆமோதித்த (counter sign) தொகை ரூ.11,12,000/- மற்றும் வ.எண்.2ல் குறிப்பிட்டுள்ள தொகைக்கு பொறியாளர் ஆமோதித்த தொகை ரூ.7,08,000/- எனக் காட்டிலும் செயல் அலுவலர் வேலைமதிப்பினைக் கணக்கில் கொண்டு இவ்விரு பட்டியல் தயாரித்த போது வித்தியாச தொகை ரூ.95,833/- (58607 + 37226) ஒப்பந்ததாரர் வைப்புத் தொகையில் நிறுத்திவைத்து (WH) மீதமுள்ள தொகையினை வழங்கியுள்ளார். தற்போது பொறியாளர் ஆமோதித்த தொகை (1112000 + 708000 + 8180000) அடிப்படையில் சான்றளித்ததை ஏற்று இறுதி பட்டியலில் ரூ.80,84,167/- என்பதற்கு பதிலாக ரூ.81,80,000/- என கணக்கில் எடுத்து இருமுறை ரூ.95,833/- ஒப்பந்ததாரருக்கு வழங்கப்பட்டுள்ளது தணிக்கையில் அறியப்பட்டது.

எனவே இத்தொகையினை உரிய ஒப்பந்ததாரரிடமிருந்து பிடித்தம் செய்து பொதுநிதியில் வரவாக்கப்பட வேண்டும்.

இழப்பு சுருக்கம்

1)	ரூ.370816/-
2)	ரூ.95833/-
மொத்தம்	ரூ.466649/-

பதிலுரை:

இவ்வலுவலக ந.க:26608/ பே.த(1) /2021, நாள் 19.04.2021-இன் வழி பேரூராட்சிகளின் இயக்குநருக்கு தெரிவிக்கப்பட்டது. தொகை வசூலிக்கப்படவில்லை என பத்திக்கான பதிலில் தெரிவிக்கப்பட்டுள்ளது. பத்தி நிலுவை.

4.12.4 திருப்பூர் மண்டலம் - கோயம்புத்தூர் மாவட்டம் - அன்னூர் பேரூராட்சி பல்வகை கேட்பு - உள்ளாட்சி நிறுவனங்கள் அசையா சொத்து மூலம் கிடைக்கும் வருவாய்க்கு சரக்கு மற்றும் சேவை வரி வசூலிக்கப்படாதது இழப்பு ரூ.16,06,548/-

பத்தி எண்.29 / 2018-2019

சென்னை, உள்ளாட்சி நிதித் தணிக்கைத்துறை இயக்குநரது சுற்றறிக்கை ந.க.எண். ந.த.4/5032/2014, நாள். 15.07.2014-இல் உள்ளாட்சி நிறுவனங்களில் சேவை வரி, தற்போது சரக்கு மற்றும் சேவை வரி குறித்து வழிகாட்டுதல்கள் வெளியிடப்பட்டுள்ளது. அதில் பத்தி எண்.3-இல் கீழ்காணும் விபரங்கள் குறிப்பிடப்பட்டுள்ளது.

- 1) Renting, Leasing, Licensing or Other Similar arrangements of immovable Property for use in furtherance of Business or Commerce - sec 65 (90 a)
- 2) Service tax will be leviable on all services provided by a person to another for a consideration Other than the services specified in the Negative list Sec 66 (B)
Note: Renting of immovable property is a declosed service under Sec 66E of the Act and has been included in the list of support services as per Sec 65B and has been specifically excluded from the negation list of services provided under Sec 66D of the Central Government finance Act.1994.

மேற்காணும் கருத்துக்களின்படி உள்ளாட்சி நிறுவனங்களால் வாடகை / குத்தகைக்கு விடப்படும் அசையா சொத்துக்களின் குத்தகைதாரர்களிடமிருந்து சேவை வரி (ஜி.எஸ்.4) பிடித்தம் செய்யப்பட வேண்டும் என உறுதியாகிறது.

மத்திய சரக்கு மற்றும் சேவை வரிச் சட்டம் 2017ன்படி 01.07.2017 முதல் உள்ளாட்சி நிறுவனங்கள் தங்களது அசையா சொத்துக்கள் மூலம் கிடைக்கும் வாடகை/ குத்தகை வருவாய் தொகை ரூ.20,00,000/-க்கு அதிகமானால் (உம் கடைகள், தினசரி மார்க்கெட், வாரச்சந்தை கழிப்பிடங்கள்) சரக்கு மற்றும் சேவை வரியாக 18 சதவீதம் விதிக்கப்பட்டு வசூலிக்கப்பட வேண்டும் என தெரிவிக்கப்பட்டுள்ளது. ஆனால் அவ்வாறு சரக்கு மற்றும் சேவை வரி வாடகைதாரரிடமிருந்து பின்வருமாறு கேட்பு எழுப்பி வசூலிக்கப்பட நடவடிக்கை

எடுக்கப்படவில்லை. இதனால் அரசுக்கு சரக்கு மற்றும் சேவை வரி தலைப்பில் ரூ.1606548/- இழப்பு ஏற்பட்டுள்ளது. இவ்விழப்புத்தொகையினை உரிய வாடகைதாரர் அல்லது பொறுப்பான செயல் அலுவலரிடமிருந்து தொகையை வசூலித்து அதன் விபரம் தணிக்கைக்கு தெரிவித்தல் வேண்டும்.

வ. எண்	விபரம்	நடப்பு வசூல் 4/18 முதல் 3/19	நிலுவை வசூல் 4/18 முதல் 3/19	மொத்த ஏலத் தொகை ரூ	சரக்கு மற்றும் சேவை வரி 18%
1	பல்வகைக் கேட்புப் பதிவேட்டின்படி	1800	8923465	8925265	1606548/-

பதிலுரை

இவ்வலுவலக ந.க.26608/பே.த(1) /2021/ நாள் 19.04.2021ன் வழி பேரூராட்சிகளின் இயக்குநருக்கு தெரிவிக்கப்பட்டது. தொகை வசூலிக்கப்படவில்லை என பத்திக்கான பதிலில் தெரிவிக்கப்பட்டுள்ளது. பத்தி நிலுவை.

4.12.5 திருப்பூர் மண்டலம் - கோயம்புத்தூர் மாவட்டம் - வேட்டைக்காரன்புதூர் பேரூராட்சி - பல்வகை கேட்பு - குத்தகை-சாலையோர புளிய மரம் மேற்பலன் உரிமம் ஏலம் விடப்பட்டது - சென்ற ஆண்டு உரிமத்தொகையை விட குறைவு மற்றும் முந்தைய மூன்றாண்டுகளின் சராசரிக்கும் குறைவு - நிதி இழப்பு ரூ.3,25,667/-

பத்தி எண்.13 / 2018-2019

தணிக்கை ஆண்டில் சாலையோர புளியமரம் மேற்பலன் உரிமம் திரு.சி.சின்னச்சாமி என்பவருக்கு வழங்கப்பட்டுள்ளது. இவ்வரிமத்திற்கான ஓராண்டு குத்தகை தொகை ரூ.5,40,000/- என நிர்ணயிக்கப்பட்டுள்ளது. இந்த குத்தகை இனத்திற்கு கடந்த மூன்றாண்டுகளுக்கான சராசரி உரிமக் கட்டணம் பிவ்வருமாறு

ஏலம் விடப்பட்ட நாள் 22.01.2019

வருடம்	குத்தகை தொகை
2015-2016	4,25,000/-
2016-2017	4,65,000/-
2017-2018	17,07,000/-
மொத்தம்	25,97,000/-
மூன்றாண்டு சராசரி ஏலத்தொகை	8,65,667/-

நகராட்சி நிர்வாக ஆணையரது 11.03.1999, நாளிட்ட ந.க.எண் 17188/ஆர்-3 சுற்றறிக்கை பத்தி (XVII)ன்படி குத்தகை உரிம இனங்களின் நடப்பு ஏலத்தொகை சென்ற ஆண்டின் உரிமத் தொகை அல்லது முந்தைய 3 ஆண்டுகளுக்கான சராசரி ஆகியவற்றை விட கூடுதலாக இருப்பின் ஏற்கப்பட வேண்டும். இந்த நிகழ்வில் எந்தவிதமான இழப்பும் உள்ளாட்சி அமைப்புகளுக்கு ஏற்கப்பட கூடாது என தெரிவிக்கப்பட்டுள்ளது. இப்பேரூராட்சியில் இவ்வறிவுரைகள் பின்பற்றப்படாமல் குறைவான உரிமத்தொகைக்கு ஏலம் உறுதி செய்யப்பட்டதால் கீழ்க்கண்டவாறு இழப்பு ஏற்பட்டுள்ளது.

முந்தைய 3 ஆண்டுகளின் சராசரி	= 865667
தணிக்கை ஆண்டில் ஏலத்தொகை	= 540000

குறைவு	325667

உரிமத் தொகையை ரூ.5,40,000/- என நிர்ணயம் செய்து உரிமத் தொகை வசூல் செய்யப்பட்டுள்ளதால், இப்பேரூராட்சிக்கு ரூ.3,25,667/- இழப்பு ஏற்பட்டுள்ளது. இக்குறைபாட்டிற்கு உரிய பொறுப்பாளரிடமிருந்து இத்தொகை வசூல் செய்யப்பட வேண்டும் .

பதிலுரை:

இவ்வலுவலக ந.க.26608/பே.த(1) /2021, நாள். 19.04.2021-இன் வழி பேரூராட்சிகளின் இயக்குநருக்கு தெரிவிக்கப்பட்டது. தொகை வசூலிக்கப்படவில்லை என பத்திக்கான பதிலில் தெரிவிக்கப்பட்டுள்ளது. பத்தி நிலுவை.

4.12.6 மதுரை மண்டலம் - மதுரை மாவட்டம் - வாடிப்பட்டி (ம) சோழவந்தான் பேரூராட்சிகள் 2018-19 ஆம் ஆண்டுத் தணிக்கை - மனை வரன்முறைப்படுத்தி அனுமதி வழங்கியது - அரசாணையில் குறிப்பிட்டபடி மனை வரன்முறைக்கட்டணம், வளர்ச்சிக்கட்டணம் மற்றும் கூர்ந்தாய்வுக் கட்டணம் வசூலிக்கப்படாதது/குறைவாக வசூலிக்கப்பட்டது - அரசுக்கு/பேரூராட்சிகளுக்கு இழப்பு ரூ.35.02 இலட்சம்:

பத்தி எண். 17,18 / 2018-19 - வாடிப்பட்டி பேரூராட்சி

பத்தி எண். 14 / 2018-19 - சோழவந்தான் பேரூராட்சி

அனுமதியற்ற மனை வரன்முறைப்படுத்துதல் விதி 2017 அடிப்படைப்பிரிவு 113 மற்றும் 122 தமிழ்நாடு நகர்ப்புறத்திட்டம் சட்டம் விதி 1971-இன் படியும், அரசாணைஎண்: 78 வீட்டுவசதி மற்றும்

நகர்ப்புற வளர்ச்சி (UD4(3)) துறை நாள்:04.05.2017 மற்றும் அரசாணைஎண்:172 வீட்டுவசதி மற்றும் நகர்ப்புற வளர்ச்சி (UD4(3)) துறை நாள்: 13.10.2017-இன் படி, பேரூராட்சிக்குப்பட்ட பகுதிகளில் வரன்முறைக்கட்டணமாக ஒரு சதுரமீட்டருக்கு ரூ.30/-ம், வளர்ச்சிக்கட்டணமாக ஒரு சதுரமீட்டருக்கு ரூ.75/-ம், வசூலிக்கப்படவேண்டுமென நிர்ணயம் செய்யப்பட்டுள்ளது.

ஆனால், மதுரை மாவட்டத்தில் உள்ள பின்வரும் பேரூராட்சிகளில் அரசாணைகளுக்கு மாறாக மனை வரன்முறைப்படுத்துதல் பதிவேட்டின்படி, மனை வரன்முறைக்கட்டணம், வளர்ச்சிக் கட்டணம் மற்றும் கூர்ந்தாய்வுக் கட்டணம் முழுவதும் வசூலிக்கப்படாமலும், குறைவாக வசூலிக்கப்பட்டுள்ளது. இதனால் அரசுக்கும்/ பேரூராட்சிகளுக்கும் இழப்பு பின்வருமாறு ஏற்பட்டுள்ளது.

வ. எண்.	பேரூராட்சி பெயர்	2018-19-ஆம் ஆண்டு தணிக்கை அறிக்கை பத்தி எண்.	மனை வரன்முறைக் கட்டணம் வசூலிக்கப் படாதது/ குறைவாக வசூலிக்கப்பட்டது	வளர்ச்சிக் கட்டணம் வசூலிக்கப் படாதது/ குறைவாக வசூலிக்கப்பட்டது	கூர்ந்தாய்வுக் கட்டணம் வசூலிக்கப் படாதது	மொத்தம்
1.	வாடிப்பட்டி	17	529662	1324145	41500	1895307
2.	வாடிப்பட்டி	18	399589	998972	-	1398561
3.	சோழவந்தான்	14	18947	189043	-	207990
	மொத்தம்		948198	2512160	41500	3501858

மேற்காணும், இழப்புத்தொகையை உரியவர்களிடமிருந்து வசூலித்து உரிய தலைப்புகளில் செலுத்தி அதன் விவரம் தணிக்கைக்கு அளிக்கப்படவேண்டும்.

புதிலுரை:

இவ்வலுவலக ந.க.26608/பே.த(1) /2021/ நாள் 19.04.2021ன் வழி பேரூராட்சிகளின் இயக்குநருக்கு தெரிவிக்கப்பட்டது. வ.எண் 1 மற்றும் 2 க்கான பதில் பெறப்படவில்லை. வ.எண். 3 க்கான பதில் பெறப்பட்டது. பத்திக்கான பதிலில் தொகை முழுவதும் ஈடுசெய்யப்படவில்லை என தெரிவிக்கப்பட்டுள்ளது. எனவே பத்தி நிலுவை.

4.12.7 மதுரை மண்டலம் - மதுரை மாவட்டம் - சோழவந்தான், பரவை மற்றும் வாடிப்பட்டி பேரூராட்சி - திடக்கழிவு மேலாண்மை துணை விதிகள் 2016-இன் படி பேரூராட்சி எல்லைக்குட்பட்ட பகுதிகளிலுள்ள வீடுகள், வணிக நிறுவனங்கள், தொழிற்சாலைகள் மற்றும் இதர அமைப்புகளில் திடக்கழிவு சேகரிப்பு நிர்வாகக் கட்டணம் வசூலிக்காதது/குறைவாக வசூலித்தது - வருவாய் இழப்பு ரூ.13.44 இலட்சம் வசூலிக்கப்படவேண்டும்

பத்தி எண் : 10/2018-19 சோழவந்தான் பேரூராட்சி

பத்தி எண் : 23 / 2018-19 பரவை பேரூராட்சி

பத்தி எண் : 23 / 2018-19 வாடிப்பட்டி பேரூராட்சி

திடக்கழிவு மேலாண்மை திட்டத்தின் துணை விதிகள் 2016-இன் படி, குடியிருப்பு மற்றும் வர்த்தக நிறுவனங்களில் பேரூராட்சி வாகனம் மூலம் திடக்கழிவுகள் சேகரம் செய்வதற்கு கட்டணங்கள் நிர்ணயம் செய்து 08.03.2018 நாளிட்ட மதுரை மாவட்ட அரசிதழ் அறிவிக்கை வழி வெளியிடப்பட்டுள்ளது. அதன்படி 2018-19-ஆம் ஆண்டில் சொத்துவரி விதிப்பு எண்ணிக்கையின் அடிப்படையில் வசூலிக்கப்படவேண்டிய நிர்வாக கட்டணங்கள் முழுமையாக வசூலிக்கப்படாமலும்/குறைவாகவும் பின்வரும் பேரூராட்சிகளில் வசூலிக்கப்பட்டுள்ளது. இதனால் பின்வருமாறு வருவாய் இழப்பு ஏற்பட்டுள்ளது.

வ. எண்.	பேரூராட்சி விவரம்	எண்ணிக்கை	மாதாந்திர கட்டணம் ரூ.	மாதம்	கேட்பு ரூ.	வசூல் ரூ.	நிலுவை ரூ.
1.	சோழவந்தான் பத்தி எண்.10						
	1) குடியிருப்பு	6996	5	12	419760	66265	353495
	2) வணிக நிறுவனங்கள்	425	10	12	51000	6400	44600
	3) தொழிற்சாலை	12	100	12	14400	0	14400
	மொத்தம்				485160	72665	412495
2.	பரவை பத்தி எண்.23						
	1) குடியிருப்பு	7378	5	12	442680	155580	287100
	2) வணிக நிறுவனங்கள்	5	50	12	3000	0	3000
		162	10	12	19440	0	19440
		8	100	12	9600	0	9600
	3) தொழிற்சாலை	79	100	12	94800	0	94800
	மொத்தம்				569520	155580	413940

வ. எண்.	பேரூராட்சி விவரம்	எண்ணிக்கை	மாதாந்திர கட்டணம் ரூ.	மாதம்	கேட்பு ரூ.	வசூல் ரூ.	நிலுவை ரூ.
3.	வாடிப்பட்டி பத்தி எண்.23						
	1) குடியிருப்பு	8963	5	12	537780	121760	517300
	2) வணிக நிறுவனங்கள்	347	20	12	83280		
	3) தொழிற்சாலை	15	100	12	18000		
	மொத்தம்				639060	121760	517300
	பெரு மொத்தம்				16,93,740	3,50,005	13,43,735

மேற்படி திடக்கழிவு மேலாண்மைத் திட்டத்திற்கான நிர்வாகக் கட்டணம்/சேவைக்கட்டணம் மொத்த இழப்பு ரூ.13.44 இலட்சம் வசூலிக்கப்படவேண்டும்.

பதிலுரை:

இவ்வலுவலக ந.க.26608/பே.த(1) /2021/ நாள் 19.04.2021ன் வழி பேரூராட்சிகளின் இயக்குநருக்கு தெரிவிக்கப்பட்டது. வ.எண் 1 மற்றும் 2 க்கான பதில் பெறப்பட்டது. பத்திக்கான பதிலில் இழப்பு முழுவதும் ஈடுசெய்யப்படவில்லை என தெரிவிக்கப்பட்டுள்ளது. வ.எண். 3 க்கான பதில் பெறப்படவில்லை. எனவே, பத்தி நிலுவை.

4.12.8 மதுரை மண்டலம் - தேனி மாவட்டம் - க. புதுப்பட்டி பேரூராட்சி - சொத்துவரி - பேரூராட்சி எல்லைக்குட்பட்ட தனியார் பள்ளிக்கட்டிடங்களுக்கு சொத்துவரி நிர்ணயம் செய்து கேட்பு எழுப்பப்படாதது - இழப்பு தொகை ரூ.9.18 இலட்சம்

பத்தி எண் : 15 / 2018-19

தமிழ்நாடு அரசிதழ் எண்.33, நாள் 25.06.2018 -இன்படி தமிழ்நாடு மாவட்ட நகராட்சிகள் சட்டம் 1920, பிரிவு 83 க்கு திருத்தம் வெளியிடப்பட்டு, அதன்படி உள்ளாட்சி நிறுவனங்களின் எல்லைக்குட்பட்ட பகுதிகளில் இயங்கி வரும் தனியார் பள்ளிக் கட்டிடங்களுக்கு 2017 -18 ஆம் ஆண்டு இரண்டாம் அரையாண்டு முதல் 2018 - 19 தணிக்கை ஆண்டு முடிய கேட்பு எழுப்பப்படாதது தணிக்கையில் அறியப்பட்டது. இதனால் இப்பேரூராட்சிக்கு

தொகை ரூ.9,17,958/- வருவாய் இழப்பு ஏற்பட்டுள்ளது. சட்ட விதிகளின்படி கேட்டபு எழுப்பப்படாததால் ஏற்பட்டுள்ள இவ்விழப்பிற்குப் பொறுப்பான செயல் அலுவலர் மற்றும் வருவாய் பிரிவு அலுவலர்கள் மீது உரிய நிர்வாக நடவடிக்கை எடுப்பதுடன் இவ்விழப்புத் தொகையை வசூலித்து பேரூராட்சி நிதியில் செலுத்தப்பட வேண்டும். மேலும் இனிவரும் தொடர் இழப்பினைத் தவிர்க்க உரிய நடவடிக்கை எடுத்து அதன் விவரம் தணிக்கைக்கு தெரிவிக்கப்பட வேண்டும்.

வ.எண்	தனியர் பள்ளியின் விவரம்	சொத்துவரி விதிக்க வேண்டிய கட்டிடங்களின் பரப்பு (ச.அடி)	ஒரு அரையாண்டிற்கு வரி விதிப்பு செய்ய வேண்டிய தொகை ரூ.	2017 -18 II முதல் 2018 -19 II வரை வரிவிதிப்பு செய்யப்படாததால் இழப்பு ரூ.
1	பேர்லேண்ட் மழலையர் மற்றும் நர்சரி பள்ளி, ஊத்துக்காடு ரோடு	15114	24690	74070
2	ஆர்.ஆர்.இண்டர் நேஷனல் பள்ளி, கம்பம் ரோடு	74620	81263	243789
3	ஆன்ஸ் மெட்ரிக் கள்ளி, ஊத்துக்காடு ரோடு	33786	55191	165573
4	ராம் மெட்ரிக் குலேசன் பள்ளி	29676	40398	121191
5	ஜெய் டெக் இண்டர் நேசனல் பள்ளி, கம்பம் ரோடு	28600	38932	116796
6	வீணா வித்யாலயா மெட்ரிகுலேசன் பள்ளி, வடக்குத் தெரு	17424	28463	85389
7	ஸ்ரீ தேவி மெட்ரிக் கள்ளி, காளியம்மன் கோவில் தெரு	1000	1634	4902
8	அல் -அஜ்மர் மெட்ரிகுலேசன் பள்ளி, ஊத்துக்காடு ரோடு	21679	35415	106245
	மொத்தம்		305986	917958

இழப்பு விவரம்

1	2017 -18 II அரையாண்டு	ரூ.305986
2	2018 -19 II அரையாண்டு	ரூ.305986
3	2018 -19 II அரையாண்டு	ரூ.305986
	மொத்தம்	ரூ.917958

பதிலுரை

இவ்வலுவலக ந.க.எண்.26608 / பே.த (1) / 2021 நாள் 19.04.2021 இன் வழி பேரூராட்சிகளின் இயக்குநருக்கு தெரிவிக்கப்பட்டது. பதில் ஏதும் பெறப்படவில்லை. பத்தி நிலுவை.

5. ஊரக வளர்ச்சி மற்றும் ஊராட்சித்துறை மாவட்ட ஊராட்சி

ஊராட்சி அமைப்புகள் மூன்றடுக்குகளாக மாவட்ட ஊராட்சி, ஊராட்சி ஒன்றியம் மற்றும் கிராம ஊராட்சி என செயல்படுகின்றன. தமிழ்நாட்டில் சென்னை மாவட்டம் நீங்கலாக 31 மாவட்ட ஊராட்சிகள் செயல்படுகின்றன. மாநில அரசாங்கத்தினால் விடுவிக்கப்படுகின்ற மாநில பகிர்வு நிதி மாவட்ட ஊராட்சியில் பெறப்பட்டு ஊராட்சி ஒன்றியங்களுக்கும் கிராம ஊராட்சிகளுக்கும் திட்டங்கள் செயல்படுத்துவதற்கு பிரித்தளிக்கப்படுகிறது.

உள்ளாட்சி நிதித் தணிக்கை துறை, இயக்குநர், மாவட்ட ஊராட்சிகளின் சட்டபூர்வ தணிக்கையாளர் ஆவார்.

31 மாவட்ட ஊராட்சிகளின் கணக்குகளின் மீதான 2018-19 ஆம் ஆண்டு தணிக்கை மேற்கொள்ளப்பட்டு முடிக்கப்பட்டுள்ளது.

2018-19 ஆம் ஆண்டில் மாநில நிதிக்குழு மான்யம் ரூ.33290.24 இலட்சங்கள் மாநில அரசால் அனுமதிக்கப்பட்டுள்ளது.

2018-19 ஆம் ஆண்டில் மாநில அரசு மானியம் அனுமதித்ததில் ரூ.10375.09 இலட்சத்திற்கு பல்வேறு பணிகள் மேற்கொள்ளப்பட்டுள்ளன.

தணிக்கை ஆண்டின் துவக்கத்தில் ரூ. 21390.19 இலட்சங்கள் ஆரம்ப இருப்பாகவும், 31.03.2019 அன்றைய தேதிய முடிவு இருப்பு ரூ. 41661.13 இலட்சங்கள் உள்ளன. கொடுபடா மான்யத்திற்கான விவரம் இல்லை.

தணிக்கை ஆண்டில், தணிக்கை ஆண்டு மற்றும் அதற்கு முன் பணிகளுக்காக விடுவிக்கப்பட்ட மான்யத் தொகையில் மேற்கொள்ளப்பட்ட செலவினம் போக செலவழிக்கப்படாத மான்ய தொகை ரூ. 57.64 இலட்சங்கள் மாவட்ட ஊராட்சி கணக்குத் தலைப்பில் திரும்ப செலுத்தப்பட்டுள்ளது. செலவழிக்கப்படாத மானியத் தொகை அரசு கணக்கில் செலுத்தப்பட தணிக்கையில் சுட்டிக்காட்டப்பட்டுள்ளன.

அதே போன்று மான்யத் தொகையின் இருப்பின் மீது பெறப்பட்ட வங்கி வட்டித் தொகை ரூ. 975.38 இலட்சம் அரசு கணக்கில் செலுத்தப்படாமல் உள்ளது.

31.03.2019 அன்று செலவழிக்கப்படாத இருப்பு ரூ. 41661.13 இலட்சம் உள்ளது. இத்தொகை நிலுவை பணிகளை முடிப்பதற்கு பயன்படுத்தப்பட வேண்டும். இதில் செலவழிக்கப்படாத மான்யம் ஏதும் இருப்பின் அத்தொகை அரசு கணக்கு தலைப்பில் செலுத்தப்பட வேண்டும்.

மாவட்ட ஊராட்சிகள் 2018-2019 வரவு செலவு சுருக்கம்				
வ.எண்	மண்டலம்	மாவட்டம்	வரவு ரூ. (இலட்சத்தில்)	செலவு ரூ. (இலட்சத்தில்)
1	செங்கற்பட்டு	1 திருவள்ளூர்	4792.94	3412.17
		2) கடலூர்	5528.98	3964.19
		3) காஞ்சிபுரம்	6457.33	5616.79
2	வேலூர்	4) வேலூர்	7951.97	5050.27
		5) விழுப்புரம்	9377.45	6622.99
		6) திருவண்ணாமலை	1710.95	468.60
3	சேலம்	7) சேலம்	1579.16	459.58
		8) தருமபுரி	919.50	697.80
		9) நாமக்கல்	962.16	304.28
		10) கிருஷ்ணகிரி	1258.58	494.84
		11) கரூர்	599.62	362.69
4	திருப்பூர்	12) கோயம்புத்தூர்	3388.57	2668.29
		13) ஈரோடு	3625.34	2768.38
		14) நீலகிரி	529.07	82.16
		15) திருப்பூர்	1272.31	230.77
5	திருச்சிராப்பள்ளி	16) திருச்சிராப்பள்ளி	1244.03	1120.14
		17) தஞ்சாவூர்	1362.35	1339.85
		18) புதுக்கோட்டை	1238.69	652.00
		19) திருவாரூர்	919.79	622.42
		20) அரியலூர்	667.67	141.89
		21) பெரம்பலூர்	555.31	402.66
		22) நாகப்பட்டினம்	1102.19	942.79
		23) மதுரை	1384.62	609.28
6	மதுரை	24) தேனி	480.36	179.33
		25) திண்டுக்கல்	1215.10	553.74
		26) சிவகங்கை	3392.20	2569.33
		27) இராஜநாதபுரம்	825.00	255.09
7	திருநெல்வேலி	28) திருநெல்வேலி	1206.85	498.19
		29) தூத்துக்குடி	701.49	435.71
		30) விருதுநகர்	780.09	314.58
		31) கன்னியாகுமரி	1664.54	1402.12
		யொத்தம்	68694.21	45242.92

6. ஊரகவளர்ச்சி மற்றும் ஊராட்சித்துறை ஊராட்சி ஒன்றியம்

6.1 பஞ்சாயத்து ராஜ்:

பஞ்சாயத்து ராஜ் அமைப்புகளுக்கு அரசியலமைப்புச் சட்டப்படியான தகுதி நிலையை அளித்த இந்திய அரசியலமைப்புச் சட்டத்தின், 73 வது திருத்தத்தின் அடிப்படையில் மாநில சட்ட மன்றம், தமிழ்நாடு ஊராட்சிகள் சட்டம் 1994-ஐ இயற்றியது (அரசு ஆணை 84, ஊரக வளர்ச்சி துறை, நாள்.24.04.1994). இந்த சட்ட திருத்தத்தின்படி, கிராம அளவில் கிராம ஊராட்சிகள், இடைநிலையில் வட்டார ஊராட்சிகள் (ஊராட்சி ஒன்றியங்கள்) மற்றும் மாவட்ட அளவில் மாவட்ட ஊராட்சிகள் என மூன்று அடுக்குகள் கொண்ட பஞ்சாயத்து ராஜ் அமைப்பு ஏற்படுத்தப்பட்டுள்ளன. தமிழ்நாட்டில் சென்னை நீங்கலாக 31 மாவட்ட ஊராட்சிகள், 385 வட்டார ஊராட்சிகள் மற்றும் 12524 கிராம ஊராட்சிகள் உள்ளன.

6.1 (i) ஊராட்சி ஒன்றியத்தின் அதிகாரங்கள்:

- 1) ஊராட்சி ஒன்றியத்தின் பொது நிதியிலிருந்து செலவிடப்படும் எந்த ஒரு செலவினமும் ஊராட்சி ஒன்றிய மன்றத்தின் ஒப்புதலுடனேயே செய்ய வேண்டும் (பிரிவு 190,191)
- 2) ஊராட்சி ஒன்றியத்தின் வரவு செலவு திட்டத்திற்கு ஊராட்சி ஒன்றிய மன்றத்தின் அனுமதி பெற்ற பின்னரே இதர திட்டங்கள் செயல்படுத்தப்பட வேண்டும் (பிரிவு 192)
- 3) ஊராட்சி ஒன்றியத்தில் உபரி நிதி இருந்தால் மாவட்ட ஆட்சித் தலைவரின் அனுமதி பெற்று ஊராட்சி ஒன்றியம் அரசு குறிப்பிடும் நிதி நிறுவனங்களில் வைப்பீடு செய்து அதிக வட்டி பெற்று வரவாக்கலாம். (பிரிவு 181 எ)
- 4) பிற ஊராட்சி அமைப்புகள் வளர்ச்சி பணிகளை நிறைவேற்றுவதற்காக தேவையான நிதியை ஊராட்சி ஒன்றிய பொது நிதியிலிருந்து கடனாக அளிக்கலாம் (பிரிவு 181டி)

- 5) ஊராட்சி ஒன்றியப் பகுதிகளில் நீர்ப்பாசன ஆதாரத்தில் குடிமராமத்து வேலைகளை மேற்கொண்டு பொதுமக்களிடமிருந்து குடிமராமத்து கட்டணத்தை நிர்ணயித்து வசூலிக்கலாம் (பிரிவு 133 (2))
- 6) ஊராட்சி ஒன்றிய நீர்ப்பாசன ஆதாரங்கள் மற்றும் பொதுப் பணித்துறை நீர் ஆதாரங்களில் மீன் பிடிப்பதற்கான உரிமம் வழங்கலாம் (பிரிவு 133 (3)) அரசு ஆணை எண்.169 ஊ.வ. துறை நாள்.16.08.1999.
- 7) 100 ஏக்கருக்கு குறைந்த நீர்ப்பாசன ஆதாரங்களை ஊராட்சி ஒன்றியம் பராமரிக்க வேண்டும்.

கட்டாய மற்றும் விருப்பக் கடமைகள் தவிர அரசு திட்டங்களை ஒன்றியம் மூலம் நிறைவேற்ற சட்டப்பிரிவு 113, 114-ன்படி ஒப்படைக்கப்பட்ட கடமைகளில் வழிவகை செய்யப்பட்டுள்ளது.

6.2 மாநிலம் சார்ந்த பொது விவரங்கள்:

மாநிலத்தின் மக்கள் தொகை மற்றும் வளர்ச்சி நிலைப் பற்றிய விவரங்கள் அட்டவணையில் கொடுக்கப்பட்டுள்ளன.

அட்டவணை	மாநிலத்தின் முக்கிய புள்ளி விவரங்கள்
மக்கள் தொகை	7,21,38,958 (2011 ஆம் ஆண்டு மக்கள் தொகை கணக்கு படி) ஆண் - 3,61,58,871 பெண் - 3,59,80,087
ஊரக பகுதி மக்கள் தொகை	4,04,86,223
மக்கள் தொகை நெருக்கம்	சதுர கி.மீ க்கு 555 நபர்கள்
பாலின விகிதம்	1000 ஆண்களுக்கு 996 பெண்கள்
கிராமபுற மக்கள் தொகை சதவீதம்	56.10%
படிப்பறிவு சதவீதம்	80.09%
மாவட்ட ஊராட்சிகள்	(சென்னை மாவட்டம் நீங்கலாக) 31
வட்டார ஊராட்சிகள் (ஊராட்சி ஒன்றியங்கள்) கிராம ஊராட்சிகள்	385
ஊராட்சி அமைப்புகளின் மொத்த எண்ணிக்கை	12524
	12940

(ஆதாரம் - 2011 ம் ஆண்டு மக்கள் தொகை கணக்கெடுப்பின்படி)
(ஆதாரம்: இந்திய கணக்காய்வு மற்றும் தணிக்கை துறைத்தலைவரின் அறிக்கை எண்.1-2018)

6.2.1 தணிக்கை ஏற்பாடு:- தணிக்கையாளர்:

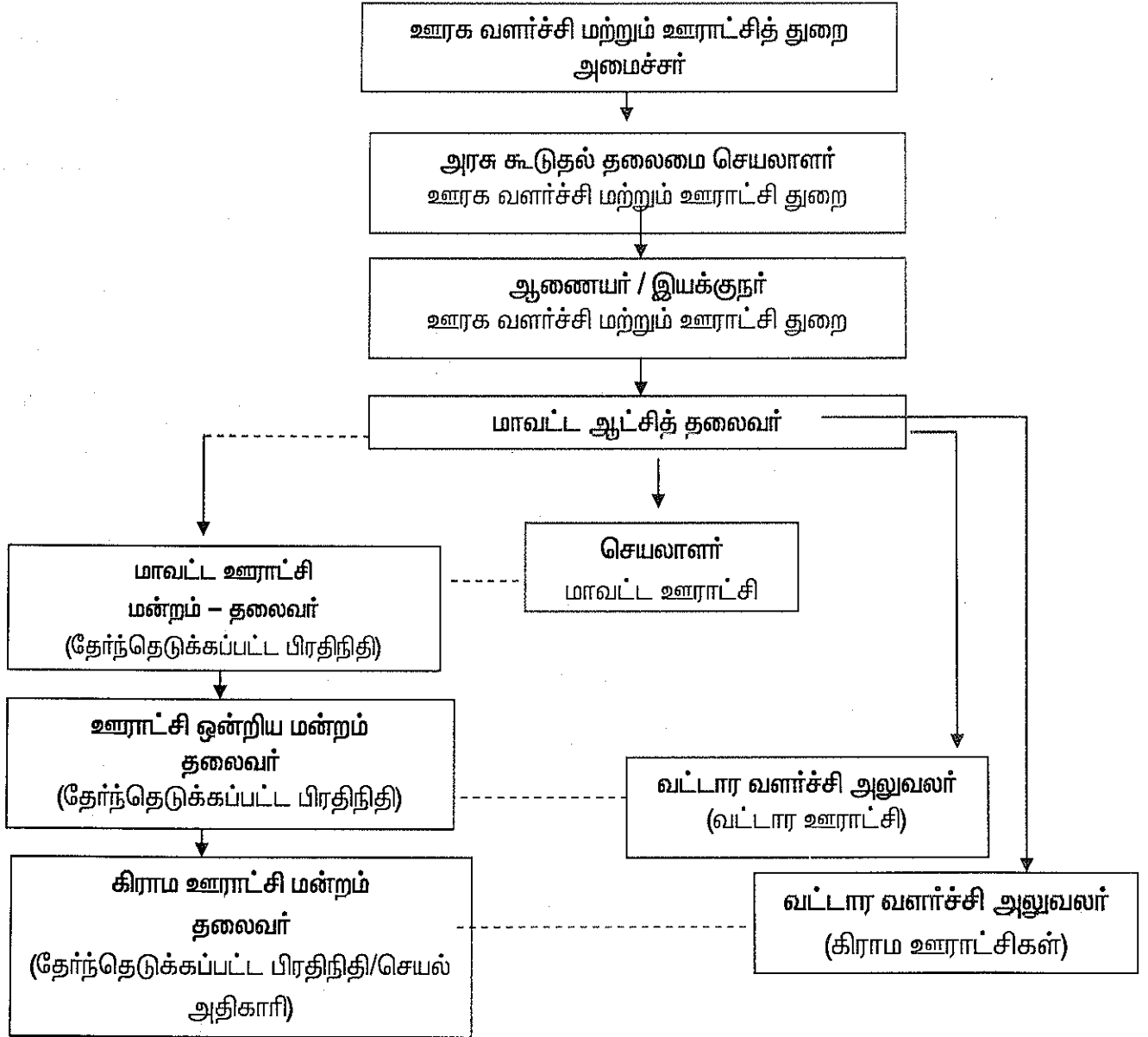
உள்ளாட்சி நிதித் தணிக்கை இயக்குநர் அரசு ஆணை (நிலை) எண்.1722 உள்ளாட்சி துறை நாள்.15.10.1960-ன்படி வட்டார ஊராட்சிகளுக்கான சட்டப்பூர்வமான தணிக்கையாளர் ஆவார். (தமிழ்நாடு ஊராட்சிகள் சட்டம் 1994 பிரிவு 193 மற்றும் தமிழ்நாடு பஞ்சாயத்து சட்டம் 1958 பிரிவு 141(1)). அவர் கிராம ஊராட்சிகளின் கணக்குகளை சோதனை ஆய்வு (Test Check) மட்டுமே செய்கிறார். அரசு ஆணை (நிலை) எண்.95 ஊரக வளர்ச்சி துறை நாள்.10.04.2000-ன் படி உள்ளாட்சி நிதித் தணிக்கை இயக்குநர் ஒவ்வொரு ஆண்டும் 20% ஊராட்சிகள் மற்றும் ஊரக வளர்ச்சி மற்றும் ஊராட்சி இயக்குநரால் தேர்வு செய்யப்படும் 2% ஊராட்சிகள் மீதான தணிக்கையை மேற்கொள்ள வேண்டும்.

1994ம் ஆண்டு தமிழ்நாடு ஊராட்சிகள் சட்டப் பிரிவு 193 & 242 மற்றும் அரசு ஆணை நிலை எண்.265 ஊரக வளர்ச்சி (சி3) துறை நாள்.21.12.1999-ன் படி மாவட்ட ஊராட்சிகள் தணிக்கை உள்ளாட்சி நிதித் தணிக்கை இயக்குநரால் மேற்கொள்ளப்படுகிறது.

2014 ஆம் வருட தமிழ்நாடு உள்ளாட்சி நிதி தணிக்கை சட்டப்பிரிவு 7 மற்றும் 2016 ஆம் வருட தமிழ்நாடு உள்ளாட்சி நிதித் தணிக்கைச் சட்ட விதிகள் 7(1)-ன் படி ஒரு நிதியாண்டு முடிவுற்ற மூன்று மாதங்களுக்குள் அவ்வாண்டிற்கான ஆண்டு கணக்குகள் நிர்வாகத் துறையால் நிர்ணயம் செய்யப்பட்ட படிவத்தில் தயாரித்து தணிக்கைக்கு அளிக்கப்படவேண்டும்.

6.3 ஊராட்சி அமைப்புகளின் நிர்வாக அமைப்பு

ஊராட்சி அமைப்புகளின் நிர்வாக அமைப்பு கீழ்க்கண்டவாறு உள்ளது.



1994 ஆம் ஆண்டு தமிழ்நாடு ஊராட்சிகள் சட்டம் பிரிவு 192 ஊராட்சி நடைமுறை நூல் பாகம் 2 அத்தியாயம் 2-ன் கீழ் பத்தி 27-ல் ஊராட்சி ஒன்றியங்களின் கணக்குகளை பராமரித்தலுக்கான அறிவுரைகள் வழங்கப்பட்டுள்ளன. ஊராட்சி நடைமுறை நூலின் அத்தியாயம் 2-ன் படி ஊராட்சி ஒன்றிய வரவு செலவு திட்டங்கள் தயாரிக்கப்படுகிறது.

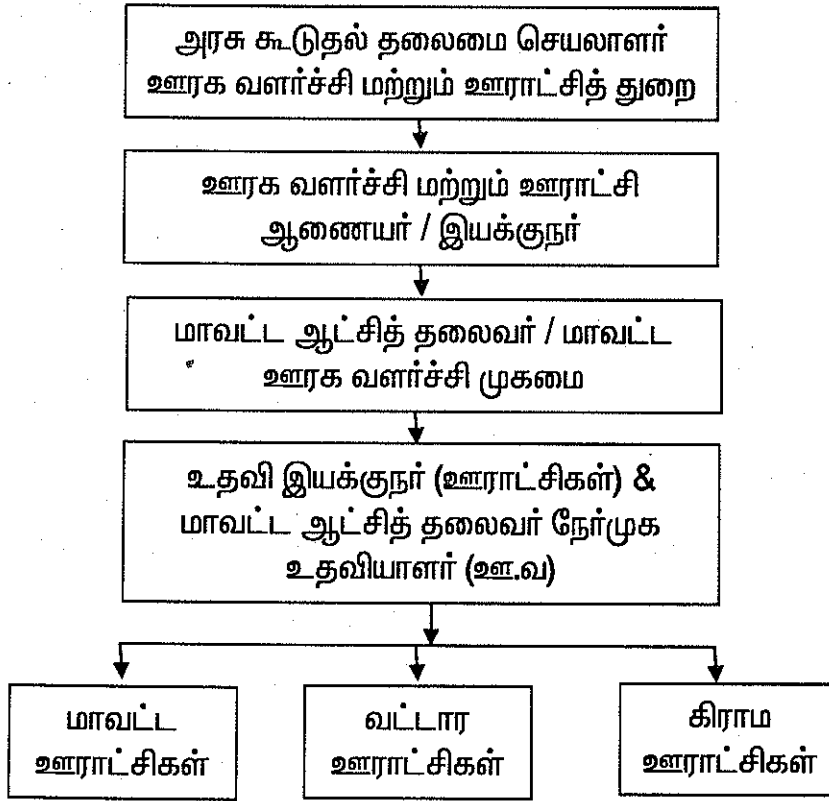
வரவு செலவு திட்டம் எக்காரணம் கொண்டும் பற்றாக்குறை வரவாகவோ, நிகர பற்றாக்குறை இருப்பாகவோ இருக்கக்கூடாது. வரவு செலவு திட்டத்தில் வரும் நிதியாண்டில் செய்யப்படவுள்ள பணிகளுக்காக மேற்கொள்ள இருக்கும் செலவுகளை சேர்க்க வேண்டும். வரவு செலவு திட்டத்தில் உத்தேச வரவுகளில் 5%-க்கும் குறையாத தொகை இருப்பாக இருக்க வழிவகை செய்யப்படவேண்டும்.

6.3 (ii) வரவு செலவு திட்டத்திற்கு ஒப்புதல் பெறும் முறை:

ஊராட்சி ஒன்றிய ஆணையர் ஆண்டுதோறும் நவம்பர் 1 ஆம் தேதிக்குள் வரவு செலவுத் திட்ட முன்மொழிவை தயாரித்து ஊராட்சி ஒன்றிய குழுவின் அனைத்து உறுப்பினர்களின் சற்றுக்கு கருத்தறிய அனுப்பிட வேண்டும். ஊராட்சி ஒன்றிய குழுவினால் பார்வையிடப்பட்ட வரவு செலவு திட்ட முன்மொழிவினை 4 படிகள் இணைப்புகளுடன் நவம்பர் 15 ஆம் தேதிக்குள் ஊரக வளர்ச்சி உதவி இயக்குநர் (ஊராட்சிகள்) அவர்களுக்கு அனுப்பிட வேண்டும். உதவி இயக்குநர் (ஊராட்சிகள்) முன்மொழிவினை கூர்ந்தாய்வு செய்து அரசு ஆணை (நிலை) எண்.582 ஊ.வ (ம) உள்ளாட்சி நிர்வாகம் நாள்.15.03.1964-ல் வடிவமைக்கப்பட்ட படிவத்தில் தனது குறிப்புரையினை பதிவு செய்து மாவட்ட ஆட்சித் தலைவருக்கு நவம்பர் 30-க்குள் மூன்று படிகளில் அனுப்ப வேண்டும். அதனை மாவட்ட ஆட்சித் தலைவர் கூர்ந்தாய்வு செய்து தனது குறிப்புரையினை பதிவு செய்து ஒரு படியை ஜனவரி 15 ஆம் தேதிக்குள், ஊராட்சி ஒன்றியக் குழுவின்கு கிடைக்கத் தக்க வகையில் அனுப்பி வைக்க வேண்டும். அவ்வாறு பெறப்பட்ட வரவு செலவு திட்ட முன்மொழிவில் மாவட்ட ஆட்சித் தலைவரின் குறிப்புரையில் கண்டுள்ளபடி திருத்தம் ஏதும் செய்வது தேவையெனில் உரிய திருத்தம் மேற்கொண்டு அதனை ஊராட்சி ஒன்றியக் குழுவின் ஒப்பளிப்புக்கு வைக்க வேண்டும். அவ்வாறு பெறப்படும் வரவு செலவு திட்ட முன்மொழிவினை ஊராட்சி ஒன்றியக் குழு பிப்ரவரி 20 ஆம் தேதிக்குள் ஒப்புதல் அளிக்க வேண்டும். ஊராட்சி ஒன்றியக் குழுவால் ஒப்பளிக்கப்பட்ட வரவு செலவு திட்ட நகல் ஒன்றினை உள்ளாட்சி நிதித் தணிக்கை உதவி இயக்குநருக்கு அனுப்பி வைக்க வேண்டும்.

ஆனால் தமிழ்நாட்டிலுள்ள 385 ஊராட்சி ஒன்றியங்களிலும் வரவு-செலவு திட்டத்திற்கான ஒப்புதல் பெறப்படும் நடைமுறை தற்போது பின்பற்றப்படவில்லை. இதன் விவரம் சம்பந்தப்பட்ட தணிக்கை நிறுவனங்களின் தணிக்கை அறிக்கையில் சுட்டிக் காண்பிக்கப்பட்டுள்ளது. ஆனால் நாளது வரை எந்த வித நடவடிக்கையும் நிர்வாகத்தால் மேற்கொள்ளப்படவில்லை

6.3 (iii) ஊராட்சி அமைப்புகளுக்கு நிதி வழங்குகைக்கான நிர்வாக அமைப்பு:



6.4 வருவாயை உயர்த்துவதற்கு செய்ய வேண்டியன:

கட்டிடங்கள் வாடகை, ஓடத்துறை குத்தகை, பயன்தரத்தக்க மரங்கள் குத்தகை மற்றும் சந்தை வசூல் ஆகியவை பல ஆண்டுகளுக்கு முன் நிர்ணயம் செய்த பழைய கட்டண வீதத்தில் வசூலிக்கப்படுவதால் இவற்றில் இருந்து குறைவான வருவாயே வருகின்றது. இவற்றிற்கான கட்டண விகிதங்களை மறுபரிசீலனை செய்து உயர்த்தினால் இவற்றின் மூலம் கணிசமான தொகை ஊராட்சி ஒன்றியத்திற்கு கூடுதலான வருவாய் கிடைக்கும்.

6.5 தணிக்கையின் நோக்கங்கள்:

1. உள்ளாட்சி அமைப்புகளுக்கு உரிய வரவினங்கள் முழுமையாக விடுதலின்றி வரவு வந்துள்ளனவா என சரிப்பார்த்தல்
2. பெறப்பட்ட மான்ய வரவுகளை கணக்கு வைத்து உரிய நிதியில் வரவு எடுப்பதை உறுதி செய்தல்
3. நிதிகளைப் பெறுவதன் மீது போதுமான கண்காணிப்பு இருந்ததா என உறுதி செய்தல்
4. உள்ளாட்சி நிறுவனங்கள் உரிய சட்ட விதிகளை பின்பற்றி அரசு ஆணைகளுக்கு ஏற்ப செலவுகள் செய்கின்றனவா என்பதை சரிப்பார்த்து தணிக்கை செய்தல்
5. மத்திய, மாநில அரசு திட்டங்கள் செயல்பாடு / செலவினங்களை சரிப்பார்த்தல்.
6. பெறப்பட்ட நிதி அதற்கான நோக்கத்திற்காக பயன்படுத்தப்பட்டதா என சரிப்பார்த்தல்.

6.6 (i) நிதி ஆதாரம்:

வரியில்லாத வருவாய், மாநில அரசிடமிருந்து ஒப்படைக்கப்பட்ட வருவாய், மாநில அரசால் வழங்கப்பட்ட மானியங்கள், பல்வேறு நோக்கங்களுக்காக இந்திய அரசால் அளிக்கப்பட்ட மானியங்கள் மற்றும் மாநில மற்றும் மத்திய நிதிக்குழு மானியங்கள் ஆகியன கிராம ஊராட்சிகள் மற்றும் வட்டார ஊராட்சியின் வருவாய்க்கான ஆதாரங்களாகும். மேலும் வீட்டுவரி, தொழில்வரி, விளம்பர வரி போன்ற வரிகளை வசூலிக்கும் அதிகாரத்தை கிராம ஊராட்சிகள் பெற்றுள்ளன. மாநில அரசு மற்றும் இந்திய அரசினால் அளிக்கப்பட்ட மானியங்கள் மற்றும் ஒப்படைக்கப்பட்ட வருவாய், ஊரக வளர்ச்சி மற்றும் ஊராட்சி இயக்குநரால் மாவட்ட ஆட்சியர்களுக்கு விடுவிக்கப்படுகின்றன.

6.6 (ii) ஊராட்சி அமைப்புகளின் வரவு மற்றும் செலவினங்கள் (ரூபாய் கோடியில்):

ஆண்டு / விவரம்	2018-19
சொந்த வருவாய்	795.24
ஒப்படைக்கப்பட்ட வருவாய்	407.00
மானியங்கள்	7655.75
மொத்த வரவுகள்	8857.99
வருவாய் செலவுகள்	3011.72
மூலதன செலவுகள்	5846.27
மொத்த செலவுகள்	8857.99
மொத்த செலவில் மூலதன செலவின் விழுக்காடு	65.99 %

(ஆதாரம் - ஊரக வளர்ச்சி மற்றும் பஞ்சாயத்து ராஜ் துறையால் அளிக்கப்பட்ட விவரங்கள்)

6.6 (iii) மாநில அரசிடமிருந்து பெற்ற மான்யம்:

2018-19ஆம் தணிக்கை ஆண்டில் மாநில அரசிடமிருந்து ரூ.7655.75 கோடி மானியமாக பெறப்பட்டுள்ளது. இதில் ரூ. 3011.72 கோடி வருவாய் செலவுகளாகவும், ரூ. 5846.27 கோடி மூலதன செலவினமாகவும் செலவிடப்பட்டுள்ளது.

2018-19ஆம் தணிக்கை ஆண்டில் மொத்த செலவில் மூலதன செலவினம் 65.99% விழுக்காடாக இருந்தது. மூலதன செலவுகள் குறைவாக மேற்கொள்ளப்பட்டுள்ளதால் புதிய சொத்தாக்கமும் குறைவாக மேற்கொள்ளப்பட்டுள்ளது.

6.7 தணிக்கை தடைகள் நிவர்த்தி செய்தல்:

ஊராட்சி ஒன்றிய உடனிகழ் தணிக்கையின் போது கண்டறியப்படும் குறைகள் தணிக்கை தடை சீட்டுகள் மூலம் ஊராட்சி ஒன்றிய ஆணையருக்கு அளிக்கப்படுகிறது. ஆணையர் தணிக்கைத் தடை சீட்டிற்கு அளிக்கும் பதில் ஏற்படையதாக இருப்பின் அந்த தணிக்கை தடை நீக்கம் செய்யப்படுகிறது. பதில்கள் பெறப்படாத தணிக்கை தடை சீட்டில் வெளியிடப்பட்ட தடைகள் ஆண்டு தணிக்கை அறிக்கைக்கு எடுத்து செல்லப்படுகிறது. உள்ளாட்சி நிதித் தணிக்கை உதவி இயக்குநர் தணிக்கை அறிக்கையினை அங்கீகரிக்கும் பொருட்டு மேலாய்வுக்கு (Local Passing) வரும் பொழுது ஆணையரால் ஆண்டு

தணிக்கை அறிக்கையில் சுட்டிக்காட்டப்பட்ட தணிக்கை தடைகளுக்கு பதில்கள் அளிக்கப்படும் நேர்வில் உதவி இயக்குநர் அவற்றை பரிசீலித்து நீக்கம் செய்கின்றார்.

அங்கீகரிக்கப்பட்ட தணிக்கை அறிக்கையில் உள்ள தணிக்கை தடைகளுக்கான பதில்கள், பின்னர் கூட்டமர்வின் போது (Joint Sitting) சமர்ப்பிக்கப்படும் நேர்வில் உள்ளாட்சி நிதித் தணிக்கை மண்டல இணை இயக்குநர் அவற்றை பரிசீலித்து நீக்கம் செய்கிறார்.

கூட்டமர்விலும் நீக்கம் செய்ய இயலாத சிறப்பு கடிதப் பத்திகள் இரண்டு மாதங்களுக்கு ஒரு முறை மாவட்ட அளவில் கூட்டப்படும் மாவட்ட ஆட்சித் தலைவர் தலைமையில் நடைபெறும் உயர்நிலைக் குழுவிற்கு எடுத்து செல்லப்பட்டு தீர்வு செய்யப்படுகிறது.

மாவட்ட உயர்நிலைக் குழுவிலும் தீர்வு செய்ய இயலாத பத்திகள் மாநில உயர்நிலைக் குழுவிற்கு எடுத்து செல்லப்பட்டு தீர்வு செய்யப்படுகிறது.

6.8 ஊராட்சி ஒன்றியங்களின் 2018-19 வரவினம் மற்றும் செலவினம் விவரம்

385 ஊராட்சி ஒன்றியங்களின் 2018-19-ஆம் ஆண்டின் வரவினம் மற்றும் செலவினம் விவரம் கீழ்க்கண்டவாறு அளிக்கப்பட்டுள்ளது.

ஊராட்சி ஒன்றியங்கள் 2018-2019 ஆம் ஆண்டிற்கான வரவு செலவு விவரம்

வ. எண்	மண்டலம்	பொது நிதி (LF-I)		கல்வி நிதி (LF-III)		LF-IX		சேமநல நிதி		திட்ட நிதி	
		வரவு	செலவு	வரவு	செலவு	வரவு	செலவு	வரவு	செலவு	வரவு	செலவு
		ரூ. (இலட்சத்தில்)									
1	செங்கற்பட்டு	24527.83	14384.05	45.351	39.34	5353.20	5863.71	197.80	328.84	57479.86	48356.81
2	வேலூர்	37281.11	20478.16	573.61	1640.51	412 1.27	4747.30	149.91	297.39	50239.40	46303.72
3	சேலம்	32001.65	19437.70	7.22	10.34	4500.01	4321.38	299.02	387.47	46513.15	40672.28
4	திருப்பூர்	18257.75	10166.79	52.80	23.87	2762.07	2958.69	133.61	211.09	21311.58	21454.98
5	திருச்சிராப்பள்ளி	38603.60	27355.76	86.93	95.82	7442.82	7019.56	347	366.30	73867.39	72041.40
6	மதுரை	27753.28	14183.71	8.12	40.89	2193.20	1791.06	248.71	261.15	29781.14	28498.31
7	திருநெல்வேலி	22550.07	18355.23	6.042	9.39	2284.84	2123.22	202.11	319.35	29304.66	33044.15
	மொத்தம்	200975.3	124361.4	780.073	1860.16	28657.41	28824.92	1578.16	2171.59	308497.2	290371.70

ஊராட்சி ஒன்றியங்கள் 2018-2019 ஆம் ஆண்டிற்கான வரவு செலவு விவரம் (மாவட்டம் வாரியாக)

மண்டலம்	வ. எண்	மாவட்டம்	பொது நிதி (LF-I)		கல்வி நிதி (LF-III)		LF-IX		சேமநல நிதி		திட்ட நிதி	
			வரவு	செலவு	வரவு	செலவு	வரவு	செலவு	வரவு	செலவு	வரவு	செலவு
			ரூ. (இலட்சத்தில்)									
செங்கல்பட்டு	1	திருவள்ளூர்	6481.68	3186.15	4.11	6.82	1590.79	1473.32	37.75	41.30	15937.00	13332.14
	2	கடலூர்	7531.35	3398.39	23.1	13.83	1898.73	2084.07	46.07	29.41	16766.16	13948.2
	3	காஞ்சிபுரம்	4806.6	3551.48	6.48	7.59	1042.62	1018.89	11.08	133.93	10458.66	9116.13
	4	செங்கல்பட்டு	5708.2	4248.03	11.661	11.1	821.06	1287.43	102.9	124.2	14318.04	11960.34
		மொத்தம்	24527.83	14384.05	45.351	39.34	5353.2	5863.71	197.8	328.84	57479.86	48356.81
வேலூர்	5	வேலூர்	9957.75	3746.58	113.02	122.86	1069.6	1232.45	90.53	69.59	10799.92	8796.3
	6	விழுப்புரம்	13178.02	6778.02	157.79	183.08	2625.51	2865.56	79.58	135.68	25040.85	23543.17
	7	திருவண்ணாமலை	14145.34	9953.56	302.8	322.85	426.16	649.29	70.33	92.12	14398.63	13964.25
		மொத்தம்	37281.11	20478.16	573.61	1640.51	4121.27	4747.3	149.91	297.39	50239.4	46303.72
சேலம்	8	சேலம்	9183.19	6373.83	1.31	2.78	0	0.25	114.77	56.51	11297.19	9623.12
	9	தருமபுரி	5760.25	3317.28	0.24	0.03	775.24	698.53	61.07	25.34	11655.18	10215.04
	10	நாமக்கல்	6082.03	3712.83	1.48	1.22	1112.29	932.13	38.07	83.27	6403.86	5306.06
	11	கிருஷ்ணகிரி	6604.31	2785.62	4.00	4.24	1894.67	1773.45	45.83	166.55	11499.14	10133.22
	12	கரூர்	4371.87	3248.14	0.19	2.07	717.81	917.02	39.28	55.8	5657.78	5394.84
		மொத்தம்	32001.65	19437.7	7.22	10.34	4500.01	4321.38	299.02	387.47	46513.15	40672.28

ஊராட்சி ஒன்றியங்கள் 2018-2019 ஆம் ஆண்டிற்கான வரவு செலவு விவரம் (மாவட்டம் வாரியாக)												
மண்டலம்	வ. எண்	மாவட்டம்	பொது நிதி (LF-I)		கல்வி நிதி (LF-II)		LF-IX		சேமநல நிதி		திட்ட நிதி	
			வரவு	செலவு	வரவு	செலவு	வரவு	செலவு	வரவு	செலவு	வரவு	செலவு
			ரூ. (இலட்சத்தில்)									
திருப்பூர்	13	கோயம்புத்தூர்	4575.71	2446.2	4.23	6.82	753.22	835.77	11.25	3.9	7159.28	5715.35
	14	ஈரோடு	5636.30	4435.42	12.98	9.33	809.80	805.37	59.90	99.42	7246.18	7992.71
	15	நீலகிரி	2289.55	984.86	0.38	0.24	282.63	280.01	39.3	31.09	1370.65	1680.84
	16	திருப்பூர்	5756.19	2300.31	35.21	7.48	916.42	1037.54	23.16	76.68	5535.47	6066.08
		மொத்தம்	18257.75	10166.79	52.8	23.87	2762.07	2958.69	133.61	211.09	21311.58	21454.98
திருச்சிராப்பள்ளி	17	திருச்சிராப்பள்ளி	5430.45	3153.06	2.10	1.79	2085.63	1533.90	61.11	35.87	7507.00	6582.87
	18	தஞ்சாவூர்	8362.97	6002.84	22.67	43.76	1600.42	1535.06	64.69	63.23	11297.54	10935.66
	19	புதுக்கோட்டை	6994.04	5581.97	28.01	9.01	1257.08	1171.09	84.88	123.71	15544.37	18060.42
	20	திருவாரூர்	4956.51	4036.01	6.28	16.48	815.07	710.00	40.85	30.88	10993.96	8444.43
	21	அரியலூர்	3607.64	1790.02	8.31	12.34	301.12	404.42	32.07	20.06	8321.81	7010.32
	22	பெரம்பலூர்	2400.1	1520.9	12.76	7.87	394.69	425.29	20.54	60.34	5343.85	4567.86
	23	நாகப்பட்டினம்	6851.89	5270.96	6.80	4.57	988.81	1239.8	42.86	32.21	14858.86	16439.84
		மொத்தம்	38603.6	27355.76	86.93	95.82	7442.82	7019.56	347	366.3	73867.39	72041.4

ஊராட்சி ஒன்றியங்கள் 2018-2019 ஆம் ஆண்டிற்கான வரவு செலவு விவரம்(மாவட்டம் வாரியாக)

மண்டலம்	வ. எண்	மாவட்டம்	பொது நிதி (LF-I)		கல்வி நிதி (LF-III)		LF-IX		சேமநல நிதி		திட்ட நிதி	
			வரவு	செலவு	வரவு	செலவு	வரவு	செலவு	வரவு	செலவு	வரவு	செலவு
			ரூ. (இலட்சத்தில்)									
மதுரை	24	மதுரை	5944.01	3282.76	1.05	5.21	725.46	682.79	93.23	101.64	6196.82	6479.35
	25	தேனி	2481.21	1405.73	0.64	8.43	399.25	480.49	36.58	44.22	3240.59	3765.74
	26	திண்டுக்கல்	10026.98	4414.73	1.68	22.69	85.27	125.25	63.32	54.28	15959.38	14458.73
	27	சிவகங்கை	4553.38	2521.76	4.28	4.35	831.09	352.16	31.99	42.52	1992.71	1613.56
	28	இராமநாதபுரம்	4747.7	2558.73	0.47	0.21	152.13	150.37	23.59	18.49	2391.64	2180.93
		மொத்தம்	27753.28	14183.71	8.12	40.89	2193.2	1791.06	248.71	261.15	29781.14	28498.31
திருநெல்வேலி	29	திருநெல்வேலி	3749.94	3551.84	3.182	3.50	576.29	519.87	63.94	183.29	6893.01	8591.15
	30	தென்காசி	4197.51	4510.29	0.13	0.24	564.47	537.68	37.24	17.39	5908.96	6547.65
	31	தூத்துக்குடி	5348.76	3995.67	2.68	5.53	18.37	13.66	33.00	33.78	6429.98	5712.99
	32	விருதுநகர்	5204.47	2843.69	0.05	0.12	1119.66	1049.93	36.21	60.86	7324.77	9376.48
	33	கன்னியாகுமரி	4049.39	3453.74	0	0	6.05	2.08	31.72	24.03	2747.94	2815.88
		மொத்தம்	22550.07	18355.23	6.042	9.39	2284.84	2123.22	202.11	319.35	29304.66	33044.15

செங்கற்பட்டு மண்டலம் 2018-18-ஆம் ஆண்டு வரவு, செலவு விவரங்கள் (ஊராட்சி ஒன்றியம்)

மாவட்டம்	வ. எண்	ஊராட்சி ஒன்றியங்கள்	பொது நிதி (L.F-I)		கல்வி நிதி (L.F-III)		L.F-IX		சேமநல நிதி		திட்ட நிதி	
			வரவு	செலவு	வரவு	செலவு	வரவு	செலவு	வரவு	செலவு	வரவு	செலவு
			ரூ. (இலட்சத்தில்)									
திருவள்ளூர்	1	பள்ளிப்பட்டு	305.81	109.42	1.37	1.31	41.10	35.47	1.26	0.00	601.57	552.38
	2	இரா.கி.பேட்டை	404.49	192.47	0.02	0.00	67.86	60.73	1.38	4.57	983.61	1059.37
	3	கடம்பத்தூர்	560.91	139.26	0.03	0.00	116.11	110.41	0.00	0.00	1617.82	1350.76
	4	திருவள்ளூர்	507.45	254.52	0.05	0.00	4.21	1.42	1.91	2.01	934.28	825.57
	5	திருவாலாங்காடு	372.66	241.76	0.00	0.00	131.80	114.33	14.21	10.10	1253.33	1262.53
	6	பூண்டி	416.33	203.81	0.01	0.00	117.13	64.34	5.52	9.06	1091.73	944.22
	7	எல்லாபுரம்	575.40	206.10	0.00	0.05	99.90	89.99	0.00	1.80	1675.75	1452.19
	8	பூவிருந்தவல்லி	630.90	241.44	0.00	0.00	22.81	24.01	2.62	2.16	1539.03	810.46
	9	சோழவரம்	535.80	287.71	0.08	0.00	241.09	218.03	1.05	0.00	993.19	1002.65
	10	கும்மிடிப்பூண்டி	722.41	371.57	0.05	0.00	153.48	154.24	1.00	1.43	1992.28	1266.64
	11	மீஞ்சூர்	610.08	359.11	0.03	0.00	209.20	223.55	1.23	5.74	1536.74	1248.99
	12	திருத்தணி	296.81	144.54	1.12	1.07	60.30	49.52	5.39	1.59	1031.44	831.05
	13	புழல்	137.80	125.14	1.28	4.24	9.98	10.39	0.65	0.00	103.74	115.73
	14	வில்லிவாக்கம்	404.83	309.30	0.07	0.15	315.82	316.89	1.53	2.84	582.49	609.60
		மொத்தம்	6481.68	3186.15	4.11	6.82	1590.79	1473.32	37.75	41.30	15937.00	13332.14
கடலூர்	15	மாங்கனூர்	663.15	304.22	1.76	0.81	252.24	253.19	1.65	0	1325.16	1089.23
	16	நல்லூர்	600.42	222.7	1.78	0.11	164.65	158.78	5.66	2.47	1220.08	811.76
	17	விருத்தாசலம்	505.31	214.08	1.64	0.86	132.39	148.07	2.78	1.49	1099.77	1060.377
	18	அண்ணா கிராமம்	444.9	157.42	3.84	4.33	54.12	61.55	4.1	5.2	644.57	795.85
	19	கடலூர்	1032.57	352.4	0	0	168.48	261.03	0	0	1402.35	1713
	20	பண்ணூட்டி	663.35	206.75	3.05	1.4	295.59	272.11	6.69	3.53	1552.61	1255.35
	21	மேல்புலன்கிரி	417.62	182.62	0	0.05	52.69	82.5	2.78	1.9	1375.79	912.06
	22	பரங்கிப்பேட்டை	362.05	266.67	0.05	0	85.06	88.54	3.39	2.09	1272.31	758.06
	23	கம்மாபுரம்	569.2	287	1.91	1.24	107	88.89	1.45	1.06	1260.59	1269.8
	24	குறிஞ்சிப்பாடி	706.02	329.83	3.73	1.51	142.35	211.13	9.38	4.03	1834.54	1322.49

செங்கற்பட்டு மண்டலம் 2018-19-ஆம் ஆண்டு வரவு, செலவு விவரங்கள் (ஊராட்சி ஒன்றியம்)

மாவட்டம்	வ. எண்	ஊராட்சி ஒன்றியங்கள்	பொது நிதி (LF-I)		கல்வி நிதி (LF-III)		LF-IX		சேமநல நிதி		திட்ட நிதி	
			வரவு	செலவு	வரவு	செலவு	வரவு	செலவு	வரவு	செலவு	வரவு	செலவு
			ரூ. (இலட்சத்தில்)									
	25	குமராட்சி	558	389.93	1.24	0.68	209.67	250.04	3.45	2.12	1383.49	1083.84
	26	கீரப்பாளையம்	479.62	314.97	2.45	1.21	55.16	54.34	2.39	4.46	1375.79	1018.77
	27	காட்டுமன்னார்கோயில்	529.14	169.8	1.65	1.63	179.33	153.9	2.35	1.06	1019.11	857.61
		மொத்தம்	7531.35	3398.39	23.1	13.83	1898.73	2084.07	46.07	29.41	16766.16	13948.2
செங்கற்பட்டு	28	மதுராந்தகம்	708.98	392.76	5.32	9.34	95.24	154.24	0	0	2129.26	1835.83
	29	சித்தாமூர்	545.03	284.82	0.02	0	93.49	170.86	0	0.96	1730.17	1415.13
	30	இலத்தூர்	458.5	226.46	0.36	0	88.46	99.77	0.81	40.11	1725.26	1410.25
	31	அச்சிறுபாக்கப்	405.18	224.81	0.03	0	82.5	125.78	6.29	4.94	2208.16	1969.34
	32	புனித தோடையர் மலை	704.01	525.09	5.56	1.32	237.24	393.81	86.18	55.98	649.51	392.44
	33	திருப்போரூர்	851.64	815.95	0.001	0	51.63	139.28	8.18	14.23	2222.91	1947.18
	34	திருக்கழுக்குன்றம்	725.57	522.47	0.34	0.43	49.68	59.79	0	3.47	1800.73	1412.31
	35	காட்டாங்கொளத்தூர்	1309.29	1255.67	0.03	0.01	122.82	143.9	1.44	4.51	1852.04	1577.86
		மொத்தம்	5708.2	4248.03	11.661	11.1	821.06	1287.43	102.9	124.2	14318.04	11960.34
காஞ்சிபுரம்	36	திருப்பெரும்புதூர்	874.67	682.41	0.07	0.14	76.43	119.56	2.77	2.43	2112.53	1446.81
	37	குன்றத்தூர்	1753.57	1608.31	6.34	7.4	534.29	457.99	2.55	3.1	2367.22	2464.5
	38	காஞ்சிபுரம்	673.26	274.96	0.02	0.05	142.87	113.25	1.67	15.23	1728.96	1297.1
	39	வாலாஜாபாத்	711.82	539.79	0.02	0	153.2	172.83	3.32	45.83	1990.67	1752.52
	40	உத்திரமேரூர்	793.28	446.01	0.03	0	135.83	155.26	0.77	67.34	2259.28	2155.2
		மொத்தம்	4806.6	3551.48	6.48	7.59	1042.62	1018.89	11.08	133.93	10458.66	9116.13

வேலூர் மண்டலம் 2018-19-ஆம் ஆண்டு வரவு, செலவு விவரங்கள் (ஊராட்சி ஒன்றியம்)

மாவட்டம்	வ. எண்	ஊராட்சி ஒன்றியங்கள்	பொது நிதி (LF-I)		கல்வி நிதி (LF-III)		LF-IX		சேமநல நிதி		திட்ட நிதி	
			வரவு	செலவு	வரவு	செலவு	வரவு	செலவு	வரவு	செலவு	வரவு	செலவு
			ரூ. (இலட்சத்தில்)									
வேலூர்	41	வேலூர்	259.24	104.07	2.33	1.64	0.02	0.25	5.14	3.00	82.65	110.60
	42	காட்பாடி	319.06	114.85	4.08	6.99	20.06	21.49	0.50	1.15	79.88	81.72
	43	கணியம்பாடி	303.65	145.29	3.24	2.62	20.31	38.91	2.87	0.75	171.65	170.40
	44	அணைக்கட்டு	641.72	281.96	10.78	11.17	30.47	77.67	10.69	12.34	1053.70	801.18
	45	ஆற்காடு	47.55	176.56	3.33	4.65	0	0	2.81	1.03	444.88	730.60
	46	வாலாஜா	551.90	188.42	5.38	5.37	66.59	74.78	3.37	0	1247.28	630.19
	47	காவேரிப்பாக்கம்	715.29	301.25	11.53	5.43	38.52	15.04	3.40	10.69	899.29	635.16
	48	திமிரி	424.99	161.95	6.51	5.15	0	0.25	4.68	2.84	415.72	340.54
	49	அரக்கோணம்	348.86	138.94	2.64	2.53	71.26	150.26	2.57	0.97	319.07	282.82
	50	சோளிங்கர்	536.27	224.77	5.07	4.88	81.30	51.85	7.08	5.42	666.81	555.76
	51	நெமிலி	613.45	188.45	4.81	7.85	70.51	83.41	8.73	2.81	1329.21	1030.335
	52	குடியாத்தம்	792.55	194.17	4.66	5.30	62.98	110.22	8.56	6.21	1772.21	907.83
	53	கே.வி.குப்பம்	471.85	98.84	3.90	4.03	189.69	197.60	2.13	0	205.71	251.86
	54	பேர்ணாம்பட்டு	827.37	214.58	12.27	13.72	6.25	39.66	1.66	1.53	645.22	658.50
	55	திருப்பத்தூர்	601.28	190.35	4.13	2.55	150.83	33.07	2.65	5.43	233.63	303.6
	56	நாடூம்பள்ளி	363.09	200.68	4.45	4.79	60.37	80.92	2.69	0.96	232.5	255.28
	57	கந்திலி	538.6	218.63	3.94	8.93	72.00	123.45	15.25	8.92	187.5	277.7
	58	ஜோலார்பேட்டை	593.98	322.26	6.97	10.10	47.63	53.89	3.75	4.31	514.78	540.84
	59	ஆலங்காயம்	568.03	151.40	5.09	8.03	23.72	47.64	1.01	0	93.11	85.26
	60	மாதனூர்	439.02	129.16	7.91	7.13	57.09	32.09	0.99	1.23	205.12	146.13
		மொத்தம்	9957.75	3746.58	113.02	122.86	1069.6	1232.45	90.53	69.59	10799.92	8796.3

வேலூர் மண்டலம் 2018-19-ஆம் ஆண்டு வரவு, செலவு விவரங்கள் (ஊராட்சி ஒன்றியம்)

மாவட்டம்	வ. எண்	ஊராட்சி ஒன்றியங்கள்	பொது நிதி (LF-I)		கல்வி நிதி (LF-III)		LF-IX		சோதல நிதி		திட்ட நிதி	
			வரவு	செலவு	வரவு	செலவு	வரவு	செலவு	வரவு	செலவு	வரவு	செலவு
			ரூ. (இலட்சத்தில்)									
விழுப்புரம்	61	காணை	662.00	40.68	10.65	10.01	155.56	168.92	6.04	1.02	1808.54	742.75
	62	முக்கையூர்	827.37	342.35	13.73	6.96	157.71	166.64	4.45	8.48	1341.34	1194.49
	63	திருவெண்ணெய்நல்லூர்	525.62	208.42	8.98	8.59	156.06	119.07	1.44	0.71	156.5	140.68
	64	கோலியனூர்	481.72	663.54	0.32	2.88	75.82	44.69	1.02	0.79	1387.88	1800.15
	65	கண்டமங்கலம்	670.00	299.01	20.24	5.11	74.60	129.97	0.80	2.05	1620.42	1121.24
	66	விக்கிரவாண்டி	657.72	512.37	8.80	4.36	153.65	156.85	5.93	6.18	1601.96	1437.79
	67	செஞ்சி	680.80	232.87	0.10	22.77	209.64	144.93	8.03	3.19	1183.88	1736.92
	68	வல்லம்	473.60	159.03	1.04	1.86	131.48	157.05	2.98	2.29	1818.5	1228.79
	69	மேல்மலையனூர்	573.85	373.90	4.61	28.74	182.69	120.83	2.47	1.29	1543.56	2351.97
	70	மயிலம்	334.09	281.52	6.17	5.32	128.86	186.61	2.45	0.61	1656.79	1441.71
	71	ஒலக்கூர்	428.32	223.12	6.41	6.69	92.40	130.29	5.62	5.56	1160.87	984.36
	72	மரக்காணம்	741.67	280.62	21.77	10.13	56.53	142.87	0.54	20.08	368.93	1317.02
	73	வானூர்	832.34	329.91	8.78	8.25	33.35	145.61	3.52	9.57	1639.16	1590.57
	74	உளுந்துார்பேட்டை	674.14	309.16	3.89	7.14	105.18	76.45	6.67	4.03	630.95	542.8
	75	திருநாவலூர்	620.93	400.87	3.81	5.75	248.09	127.29	0.46	14.57	141.51	102.1
	76	திருக்கோவிலூர்	494.61	272.12	9.71	9.21	123.77	182.57	0.83	0.00	115.79	101.78
	77	கள்ளக்குறிச்சி	648.92	348.67	4.73	15.97	90.44	136.14	3.73	50.36	1347.19	240.94
	78	சின்னசேலம்	528.99	324.28	0.01	0.00	39.59	62.61	8.02	1.63	1651.62	1457.37
	79	தியாகதுருகம்	411.77	205.01	9.44	8.78	65.88	110.40	10.35	2.26	1034.33	793.84
	80	சங்கராபுரம்	786.87	344.25	10.03	9.43	66.37	95.56	0.48	0.01	682.66	1220.6
	81	ரிஷிவந்தியம்	634.38	316.21	4.57	5.13	159.33	149.91	3.75	1.00	1366.52	1254.52
	82	கல்வராயன்மலை	488.31	310.11	0.00	0.00	118.51	110.30	0.00	0.00	781.95	741.11
		மொத்தம்	13178.02	6778.02	157.79	183.08	2625.51	2865.56	79.58	135.68	25040.85	23543.17

வேலூர் மண்டலம் 2018-19- ஆம் ஆண்டு வரவு, செலவு விவரங்கள் (ஊராட்சி ஒன்றியம்)

மாவட்டம்	வ. எண்	ஊராட்சி ஒன்றியங்கள்	பொது நிதி (LF-I)		கல்வி நிதி (LF-III)		LF-IX		சேமநல நிதி		திட்ட நிதி	
			வரவு	செலவு	வரவு	செலவு	வரவு	செலவு	வரவு	செலவு	வரவு	செலவு
			ரூ. (இலட்சத்தில்)									
திருவண்ணாமலை	83	திருவண்ணாமலை	729.28	424.68	5.46	3.04	0	0	4.48	0	203.03	272.06
	84	கீழ்பென்னாத்தூர்	559.73	289.04	0.01	0.02	0	0.08	6.74	5.59	148.59	218.12
	85	தூரிஞ்சாபுரம்	472.47	340.92	23.24	22.31	0	0	1.61	3.63	294.25	395.77
	86	செங்கம்	795.06	427.46	22.95	24.02	0	0	4.98	2.37	562.66	570.37
	87	தண்டராம்பட்டு	728.85	314.21	18.35	26.46	0	0	2.69	1.00	484.25	509.27
	88	புதுப்பாளையம்	411.63	194.99	12.73	12.22	0	0	1.25	0	210.29	244.90
	89	போளூர்	513.20	236.97	16.86	19.76	1.14	1.36	3.23	3.08	362.89	405.11
	90	கலசப்பாக்கம்	496.61	254.64	11.92	15.18	0	0.12	2.36	1.28	1243.91	1052.15
	91	ஐவ்வாது மலை	475.46	287.18	17.72	20.23	43.05	32.83	2.22	2.75	770.31	811.90
	92	செய்யாறு	1378.09	1189.37	12.06	19.71	33.99	102.20	6.16	3.84	1000.80	857.42
	93	அனக்காவூர்	745.05	565.44	29.76	19.18	78.18	85.00	5.62	4.14	700.79	792.24
	94	வெம்பாக்கம்	659.75	434.30	18.72	33.31	23.40	90.2	0.02	0.02	1326.04	1138.46
	95	ஆரணி	720.32	449.45	16.89	17.58	35.99	51.25	2.22	1.54	1359.27	1474.68
	96	மேற்கு ஆரணி	466.65	328.87	35.99	40.80	28.38	53.42	5.47	17.91	894.28	807.23
	97	சேத்பட்டு	1458.72	1242.45	10.60	12.59	13.33	39.97	8.64	19.04	899.57	1069.21
	98	வந்தவாசி	1403.81	1169.93	10.32	10.58	61.39	82.84	4.65	20.99	1319.99	926.43
	99	தெள்ளாறு	1749.35	1570.59	23.82	12.14	94.11	96.82	2.89	3.34	1672.28	1400.52
	100	பெரணமல்லூர்	381.31	233.07	15.40	13.72	13.20	13.20	5.10	1.60	945.43	1018.41
		மொத்தம்	14145.34	9953.56	302.8	322.85	426.16	649.29	70.33	92.12	14398.63	13964.25

சேலம் மண்டலம் 2018-19-ஆம் ஆண்டு வரவு, செலவு விவரங்கள் (ஊராட்சி ஒன்றியம்)

மாவட்டம்	வ. எண்	ஊராட்சி ஒன்றியங்கள்	பொது நிதி (LF-I)		கல்வி நிதி (LF-III)		LF-IX		சேமநல நிதி		திட்ட நிதி	
			வரவு	செலவு	வரவு	செலவு	வரவு	செலவு	வரவு	செலவு	வரவு	செலவு
			ரூ. (இலட்சத்தில்)									
சேலம்	101	கொளத்தூர்	399.90	286.51	0.01	0.01	0	0	19.56	2.75	322.95	303.61
	102	தாரமங்கலம்	429.26	157.53	0.02	0.02	0	0	0.69	0	698.39	272.57
	103	ஓமலூர்	660.53	567.71	0.01	0.01	0	0	0.58	0.70	686.06	574.30
	104	நங்கவள்ளி	333.15	194.09	0.01	0	0	0	6.23	0.72	821.46	713.93
	105	சங்ககிரி	338.36	181.55	0.01	0.01	0	0	5.66	2.67	581.62	503.32
	106	சேலம்	318.35	213.76	0.01	0.03	0	0	1.93	1.89	496.73	524.83
	107	பெத்தநாயக்கன்பாளையம்	639.10	557.23	0	0	0	0	0.44	0	823.26	778.86
	108	கொங்கணாபுரம்	276.46	170.93	0.01	0.01	0	0	3.55	1.28	581.72	503.78
	109	வாழப்பாடி	439.01	320.78	0.15	0.39	0	0	1.33	1.96	438.95	423.61
	110	ஆத்தூர்	431.20	139.77	0.01	0	0	0	0	0	408.88	440.00
	111	ஏற்காடு	588.72	500.96	0.80	0	0	0	29.85	14.34	467.94	386.35
	112	மேச்சேரி	462.94	219.91	0.07	0.07	0	0	14.13	1.76	786.38	737.41
	113	அயோத்தியாப்பட்டணம்	592.17	293.41	0.07	0.07	0	0.25	4.22	3.06	593.78	480.07
	114	மகுடஞ்சாவடி	316.16	211.10	0.05	0.08	0	0	4.96	5.39	361.77	438.16
	115	தலைவாசல்	624.63	821.03	0	0	0	0	1.63	8.99	706.89	633.32
	116	வீரபாண்டி	516.05	297.94	0.01	0.05	0	0	2.24	5.84	481.70	362.02
	117	பனமரத்துபட்டி	514.98	321.42	0.01	0	0	0	12.51	2.40	502.71	352.81
	118	காடையாம்பட்டி	554.52	439.53	0.03	2.00	0	0	1.18	0	540.47	382.94
	119	கெங்கவள்ளி	357.03	188.61	0.01	0.01	0	0	0	0	486.31	358.02
	120	எடப்பாடி	390.67	290.06	0.02	0.02	0	0	4.08	2.76	509.22	453.21
		மொத்தம்	9183.19	6373.83	1.31	2.78	0	0.25	114.77	56.51	11297.19	9623.12

சேலம் மண்டலம் 2018-19-ஆம் ஆண்டு வரவு, செலவு விவரங்கள் (ஊராட்சி ஒன்றியம்)

மாவட்டம்	வ. எண்	ஊராட்சி ஒன்றியங்கள்	பொது நிதி (LF-I)		கல்வி நிதி (LF-III)		LF-IX		சேமநல நிதி		திட்ட நிதி	
			வரவு	செலவு	வரவு	செலவு	வரவு	செலவு	வரவு	செலவு	வரவு	செலவு
			ரூ. (இலட்சத்தில்)									
தருமபுரி	121	தருமபுரி	658.42	299.67	0.07	0.03	55.32	56.32	2.11	4.35	445.01	271.03
	122	நல்லம்பள்ளி	790.22	444.87	0.01	0	154.09	139.82	4.07	3.51	803.80	579.18
	123	பென்னாகரம்	1047.52	478.00	0	0	31.42	37.12	7.49	2.17	2541.68	2256.39
	124	அருநர்	310.67	515.03	0.06	0	22.35	22.34	7.11	5.53	1821.93	1764.19
	125	மொரப்பூர்	647.81	535.57	0	0	88.85	86.64	0.96	0	2496.63	2326.27
	126	பாப்பிரெட்டிப்பட்டி	575.97	481.21	0.06	0	26.29	24.61	29.34	0.25	1231.60	1024.42
	127	காரிமங்கலம்	668.33	283.08	0.02	0	223.59	178.98	3.36	5.74	1188.40	1014.76
	128	பாலக்கோடு	561.31	279.85	0.02	0	173.33	152.70	6.63	3.79	1126.13	978.80
		மொத்தம்	5760.25	3317.28	0.24	0.03	775.24	698.53	61.07	25.34	11655.18	10215.04
நாமக்கல்	129	நாமக்கல்	267.35	167.93	0.06	0.03	45.88	61.32	4.6	11.61	242.38	271.28
	130	எருமப்பட்டி	454.46	195.05	0.22	0.22	136.42	86.39	2.34	6.65	298.19	285.88
	131	புதுச்சத்திரம்	421.21	154	0.01	0.01	1.92	22.87	4.9	24.37	337.26	356.35
	132	சேந்தமங்கலம்	366.91	162.24	0.22	0	39.64	20.37	5.91	3.7	242.82	82.99
	133	நாமகிரிப்பேட்டை	321.14	253.85	0.07	0.14	188.01	174	0.88	1.13	435.55	319.12
	134	கொல்லிமலை	311.09	180.39	0.23	0.22	64.62	59.29	1.45	0	804.9	770.67
	135	இராசிபுரம்	245.39	142.67	0	0	121.58	101.07	0.18	0	298.72	317.74
	136	எலச்சிபாளையம்	377.21	286.47	0	0	0	0	3.1	3.65	507.82	382.34
	137	வெண்ணந்தூர்	449.5	137.45	0	0	93.3	83.83	0.65	0.69	285.2	258.7
	138	திருச்செங்கோடு	429.23	221.76	0.15	0.08	89.2	72.81	0.56	15.29	588.6	428.85
	139	மல்லசமுத்திரம்	241.67	146.99	0	0	0.27	0.27	2.74	5.6	352.91	375.66
	140	பள்ளிபாளையம்	478.79	355.99	0.22	0.22	0	0	2.4	2.51	1232.37	780.25
	141	பரமத்தி	249.37	208.8	0	0	77.62	40.09	2.03	1.93	181.79	172.81
	142	கபிலம்மலை	328.43	151.97	0.3	0.3	155.32	121.6	1.9	1.63	169.81	166.16
	143	மோகலூர்	1140.28	947.27	0	0	98.51	88.22	4.43	4.51	425.54	337.26
		மொத்தம்	6082.03	3712.83	1.48	1.22	1112.29	932.13	38.07	83.27	6403.86	5306.06

சேலம் மண்டலம் 2018-19-ஆம் ஆண்டு வரவு, செலவு விவரங்கள் (ஊராட்சி ஒன்றியம்)

மாவட்டம்	வ. எண்	ஊராட்சி ஒன்றியங்கள்	பொது நிதி (LF-I)		கல்வி நிதி (LF-III)		LF-IX		சேமநல நிதி		திட்ட நிதி	
			வரவு	செலவு	வரவு	செலவு	வரவு	செலவு	வரவு	செலவு	வரவு	செலவு
			ரூ. (இலட்சத்தில்)									
கிருஷ்ணகிரி	144	பர்கூர்	824.01	244.19	0.08	0	315.94	236.62	1.12	63.64	1409.09	1201.13
	145	ஊத்தங்கரை	605.08	181.08	0	0	114.77	119.25	12.60	1.42	1825.64	1744.34
	146	மத்தூர்	550.77	270.47	0	0	200.00	195.69	7.92	6.88	606.66	538.00
	147	கிருஷ்ணகிரி	557.67	267.56	0.15	0.23	226.39	227.83	12.07	66.65	851.51	858.53
	148	காவேரிப்பட்டிணம்	581.36	210.32	0.48	0.65	175.61	135.53	0	0	1013.05	973.53
	149	வேப்பனப்பள்ளி	425.63	161.80	0.18	0.47	91.32	129.78	4.07	22.63	678.33	667.93
	150	ஒசூர்	532.57	180.49	0.12	0.12	219.66	201.21	2.48	0.02	1335.33	418.43
	151	கெலமங்கலம்	607.62	236.29	0	0	222.55	203.42	2.65	2.76	903.28	903.04
	152	சூளகிரி	930.18	641.93	2.54	2.42	127.22	125.55	2.50	1.33	1157.58	1188.77
	153	தளி	988.42	391.49	0.45	0.35	201.21	198.57	0.42	1.22	1718.67	1639.52
		மொத்தம்	6604.31	2785.62	4.00	4.24	1894.67	1773.45	45.83	166.55	11499.14	10133.22
கரூர்	154	கரூர்	472.83	355.77	0	0	173.87	288.08	3.38	1.42	403.54	367.33
	155	தாந்தோணிமலை	535.24	385.68	0.02	0	114.72	170.17	9.02	6.62	937.81	897.23
	156	க. பரமத்தி	639.69	540.17	0.04	0.95	5.52	122.42	2.49	35.60	441.40	445.67
	157	அரவக்குறிச்சி	424.59	204.77	0.01	0	2.30	38.49	4.74	3.07	470.09	422.91
	158	குளித்தலை	310.71	228.74	0.08	1.12	133.73	108.54	2.99	1.48	540.89	435.62
	159	கிருஷ்ணராயபுரம்	705.53	507.10	0.02	0	170.53	58.99	2.03	0	1024.47	1076.89
	160	தோகைமலை	620.13	462.23	0.02	0	82.82	61.63	11.68	5.13	926.86	845.96
	161	கடவூர் (இ) தரகம்பட்டி	663.15	563.68	0.00	0	34.32	68.70	2.95	2.48	912.72	903.23
		மொத்தம்	4371.87	3248.14	0.19	2.07	717.81	917.02	39.28	55.8	5657.78	5394.84

திருப்பூர் மண்டலம் 2018-19-ஆம் ஆண்டு வரவு, செலவு விவரங்கள் (ஊராட்சி ஒன்றியம்)

மாவட்டம்	வ. எண்	ஊராட்சி ஒன்றியங்கள்	பொது நிதி (LF-I)		கல்வி நிதி (LF-II)		LF-IX		சேமநல நிதி		திட்ட நிதி	
			வரவு	செலவு	வரவு	செலவு	வரவு	செலவு	வரவு	செலவு	வரவு	செலவு
			ரூ. (இலட்சத்தில்)									
கோயம்புத்தூர்	162	மதுக்கரை	179.33	156.22	0.00	0.00	54.10	45.03	0.00	0.00	1201.52	834.26
	163	தொண்டாமுத்தூர்	349.51	32.64	0.00	0.00	8.00	10.73	0.00	1.10	628.99	602.75
	164	கிணத்துக்கடவு	380.95	208.41	0.00	0.00	84.11	80.80	1.28	1.34	594.94	431.01
	165	பெரியநாயக்கன்பாளையம்	420.65	258.70	0.1	2.58	34.15	39.95	0	0	547.17	349.44
	166	காரமடை	666.16	355.72	0.23	0.23	102.24	103.73	3.77	0.07	764.49	634.72
	167	சர்க்கார் சாமக்குளம்	153.38	90.29	0.14	0.14	56.89	44.69	0.94	0.55	262.14	224.02
	168	சூலூர்	410.30	216.28	0.20	0.42	34.17	26.97	0.00	0.06	572.38	499.37
	169	கல்தான்பேட்டை	371.80	153.48	3.45	0.16	85.11	87.46	0.89	0.00	512.78	475.41
	170	அன்னூர்	405.14	216.01	0.08	0.19	38.36	32.96	1.30	0.20	679.23	465.57
	171	பொள்ளாச்சி வடக்கு	508.28	398.17	0.03	2.86	123.94	89.45	0	0	463.65	376.42
	172	பொள்ளாச்சி தெற்கு	385.98	232.67	0.00	0.01	49.77	193.21	3.07	0.58	520.96	411.19
	173	ஆனைமலை	344.23	127.61	0.00	0.230	82.38	80.79	0.00	0.00	411.03	411.19
		மொத்தம்	4575.71	2446.2	4.23	6.82	753.22	835.77	11.25	3.9	7159.28	5715.35
ஈரோடு	174	ஈரோடு	225.08	214.36	0.02	0.02	8.03	33.62	0.45	0.41	174.34	166.04
	175	பவானி	503.58	358.84	0.06	0.06	74.04	79.22	5.45	5.12	597.01	636.71
	176	பெருந்துறை	417.90	317.39	0.00	0.00	3.05	34.31	1.65	2.30	513.09	472.41
	177	சென்னிமலை	402.99	301.07	0.03	0.03	89.89	89.33	4.87	3.25	669.02	791.65
	178	மொடக்குறிச்சி	553.03	247.50	0.29	0.29	1.69	37.64	4.72	9.00	646.44	628.43
	179	கொடுமுடி	254.89	234.79	9.97	4.87	55.69	23.81	1.90	2.39	481.82	306.28
	180	அம்மாபேட்டை	550.83	629.59	0.32	0.46	35.38	45.81	6.00	2.40	854.83	837.79
	181	அந்தியூர்	543.24	349.21	0.04	0.04	36.43	35.21	1.74	1.51	204.57	515.04

திருப்பூர் மண்டலம் 2018-19-ஆம் ஆண்டு வரவு, செலவு விவரங்கள் (ஊராட்சி ஒன்றியம்)

மாவட்டம்	வ. எண்	ஊராட்சி ஒன்றியங்கள்	பொது நிதி (LF-I)		கல்வி நிதி (LF-III)		LF-IX		சேமநல நிதி		திட்ட நிதி	
			வரவு	செலவு	வரவு	செலவு	வரவு	செலவு	வரவு	செலவு	வரவு	செலவு
			ரூ. (இலட்சத்தில்)									
	182	கோபி	434.84	362.67	1.68	1.70	112.48	102.43	2.31	21.38	296.82	255.91
	183	நம்பியூர்	398.08	324.90	0.01	0.00	38.24	38.50	3.65	2.39	350.18	529.26
	184	தூக்க நாயக்கன் பாளையம்	252.47	202.02	1.03	1.05	35.93	19.70	11.55	9.61	209.42	223.46
	185	சத்தி	397.86	310.55	0.50	0.78	151.66	117.39	5.87	20.73	902.50	818.11
	186	பவானிசாகர்	363.32	305.03	0.03	0.03	130.04	105.90	3.04	4.27	357.84	924.78
	187	தாளவாடி	338.19	277.50	0.00	0.00	37.25	42.50	6.70	14.66	988.30	886.84
		மொத்தம்	5636.30	4435.42	12.98	9.33	809.80	805.37	59.90	99.42	7246.18	7992.71
நீலகிரி	188	உதகமண்டலம்	713.89	243.13	0.08	0.08	115.78	117.41	0.80	0	345.09	617.97
	189	குன்னூர்	267.84	144.75	0.05	0.03	26.10	23.79	15.39	11.44	232.27	298.21
	190	கோத்தகிரி	494.99	214.38	0.12	0.13	74.67	77.49	9.53	5.60	297.66	265.72
	191	கூடலூர்	312.83	382.60	0.13	0	66.08	61.32	13.58	14.05	495.63	498.94
		மொத்தம்	2289.55	984.86	0.38	0.24	282.63	280.01	39.3	31.09	1370.65	1680.84
திருப்பூர்	192	அவிநாசி	714.07	200.16	0.04	0.00	7.82	60.16	1.93	0.81	840.33	837.75
	193	திருப்பூர்	441.50	134.24	0.07	0.00	228.20	220.63	0.00	7.14	473.81	1283.65
	194	உடுமலைப்பேட்டை	882.75	313.69	0.52	0.43	73.63	84.74	2.78	1.17	715.48	715.27
	195	குடிமங்கலம்	451.78	218.46	0.13	1.30	22.44	0.00	0.00	0.00	291.16	354.48
	196	மடத்துக்குளம்	273.82	141.56	0.00	0.00	55.30	46.75	8.87	8.89	285.96	272.85
	197	ஊத்துக்குளி	385.98	171.52	0.89	0.00	1.53	14.27	1.19	0.70	583.45	381.40
	198	பல்லடம்	558.95	173.29	0.00	0.00	127.70	128.82	0.00	0.00	409.27	362.99
	199	பொங்கலூர்	330.68	202.96	0.02	0.02	4.67	58.11	0.00	0.00	512.60	404.90
	200	தாராபுரம்	362.51	138.08	1.13	0.00	79.65	88.09	0.00	0.00	371.47	155.71

திருப்பூர் மண்டலம் 2018-19-ஆம் ஆண்டு வரவு, செலவு விவரங்கள் (ஊராட்சி ஒன்றியம்)

மாவட்டம்	வ. எண்	ஊராட்சி ஒன்றியங்கள்	பொது நிதி (LF-I)		கல்வி நிதி (LF-III)		LF-IX		சேமநல நிதி		திட்ட நிதி	
			வரவு	செலவு	வரவு	செலவு	வரவு	செலவு	வரவு	செலவு	வரவு	செலவு
			ரூ. (இலட்சத்தில்)									
	201	குண்டடம்	435.28	128.82	0.94	0.10	81.20	85.85	0.94	1.20	510.98	496.60
	202	மூலனூர்	291.80	126.30	0.19	4.23	69.21	85.84	0.83	42.50	271.88	517.49
	203	காங்கேயம்	384.99	210.57	30.90	1.40	123.83	126.67	2.78	2.29	162.05	175.15
	204	வெள்ளக்கோயில்	242.08	140.66	0.38	0.00	41.24	37.61	3.84	11.98	107.03	107.84
		மொத்தம்	5756.19	2300.31	35.21	7.48	916.42	1037.54	23.16	76.68	5535.47	6066.08

திருச்சி மண்டலம் 2018-19-ஆம் ஆண்டு வரவு, செலவு விவரங்கள் (ஊராட்சி ஒன்றியம்)

மாவட்டம்	வ. எண்	ஊராட்சி ஒன்றியங்கள்	பொது நிதி (LF-I)		கல்வி நிதி (LF-III)		LF-IX		சேமநல நிதி		திட்ட நிதி	
			வரவு	செலவு	வரவு	செலவு	வரவு	செலவு	வரவு	செலவு	வரவு	செலவு
			ரூ. (இலட்சத்தில்)									
திருச்சிராப்பள்ளி	205	புள்ளம்பாடி	267.90	147.42	0.58	0.87	192.59	142.88	0.75	2.18	493.67	376.50
	206	மண்ணச்சநல்லூர்	342.85	205.73	0.03	0.07	108.14	135.73	1.00	4.88	866.99	901.16
	207	முசிறி	241.75	252.68	0.05	0.00	175.75	136.28	19.47	1.69	376.97	312.61
	208	வையம்பட்டி	482.12	230.08	0.00	0.00	86.74	28.25	9.29	6.34	844.13	739.00
	209	மருங்காபுரி	557.36	319.96	0.06	0.00	193.25	141.28	3.28	0.00	1319.30	1118.26
	210	மணப்பாறை	434.86	341.49	0.00	0.00	159.38	120.02	5.68	3.22	718.97	631.15
	211	திருவெறும்பூர்	455.12	229.81	0.13	0.18	253.42	155.87	3.73	0.82	536.68	555.22
	212	மணிகண்டம்	360.73	209.90	0.64	0.00	108.35	61.90	7.08	1.80	408.35	395.91
	213	இலால்குடி	384.54	147.69	0.04	0.00	129.55	110.94	1.72	2.62	744.08	546.12
	214	அந்தநல்லூர்	327.02	170.87	0.22	0.22	106.24	58.96	0.59	0.00	75.61	146.34
	215	குறையூர்	469.78	187.51	0.06	0.03	151.71	151.03	1.63	0.05	253.19	170.25

திருச்சி மண்டலம் 2018-19-ஆம் ஆண்டு வரவு, செலவு விவரங்கள் (ஊராட்சி ஒன்றியம்)

மாவட்டம்	வ. எண்	ஊராட்சி ஒன்றியங்கள்	பொது நிதி (LF-I)		கல்வி நிதி (LF-III)		LF-IX		சேமநல நிதி		திட்ட நிதி	
			வரவு	செலவு	வரவு	செலவு	வரவு	செலவு	வரவு	செலவு	வரவு	செலவு
			ரூ. (இலட்சத்தில்)									
	216	உப்பிலியபுரம்	388.91	276.44	0.21	0.36	104.73	37.47	2.04	4.00	229.48	151.17
	217	தா.பேட்டை	309.75	188.46	0.01	0.06	165.18	139.05	2.34	2.06	359.53	294.40
	218	தொட்டியம்	407.76	245.02	0.07	0.00	150.60	114.24	2.51	6.21	280.05	244.78
		மொத்தம்	5430.45	3153.06	2.10	1.79	2085.63	1533.90	61.11	35.87	7507.00	6582.87
தஞ்சாவூர்	219	தஞ்சாவூர்	920.27	623.66	1.43	2.25	125.67	130.14	2.97	4.55	902.59	895.60
	220	திருவையாறு	378.07	213.00	3.30	1.53	14.98	13.87	9.05	8.17	723.60	723.39
	221	அம்மாப்பேட்டை	604.60	294.69	1.29	1.37	84.02	83.15	7.01	7.49	968.58	846.1
	222	பூதலூர்	402.41	238.54	0.03	0.65	127.47	98.61	3.87	1.55	895.76	817.4
	223	ஓரத்தநாடு	862.74	709.41	1.36	31.07	283.4	278.82	2.38	5.58	1702.99	1574.86
	224	திருவோணம்	569.4	475.6	0.13	0.00	38.26	35.69	0.3	3.07	648.22	710.97
	225	மதுக்கூர்	551.33	582.08	0.46	0.48	65.41	60.78	9.68	8.51	520.31	422.73
	226	கும்பகோணம்	784.47	439.97	1.70	1.71	138.87	135.85	10.26	7.74	852.46	908.48
	227	திருவிடைமருதூர்	553.78	203.68	8.13	0.35	101.57	81	5.72	5.26	846	884.12
	228	திருப்பனந்தூர்	484.95	236.73	1.80	1.02	154.09	150.26	4.09	1.96	742.7	719.23
	229	பாபநாசம்	449.59	233.81	2.13	2.44	173.91	173.44	3.45	3.17	947.53	849.78
	230	பட்டுக்கோட்டை	617.1	607.89	0.01	0.00	80.95	83.23	1.33	2.09	738.85	633.99
	231	பேராஜாபுரம்	603.29	594.98	0.90	0.89	43.66	42.51	0.83	0.39	393.09	645.51
	232	சேதுபாவாசத்திரம்	580.97	548.8	0	0.00	168.16	167.71	3.75	3.70	414.86	403.50
		மொத்தம்	8362.97	6002.84	22.67	43.76	1600.42	1535.06	64.69	63.23	11297.54	10935.66
புதுக்கோட்டை	233	குன்றாண்டார்கோவில்	502.79	422.65	0.61	1.00	33.66	29.77	5.82	0.45	627.12	536.56
	234	விராலிமலை	772.97	561.78	0.25	0.51	137.79	136.46	5.18	3.70	825.04	840.20
	235	திரவரங்குளம்	622.02	637.30	1.97	4.19	214.16	149.62	1.62	1.60	2404.82	1422.87
	236	திருமயம்	382.08	259.62	1.01	0.75	55.95	59.13	1.82	8.41	1036.17	7531.11
	237	புதுக்கோட்டை	491.84	408.45	1.02	1.77	87.81	96.25	2.98	1.85	1023.80	521.94

திருச்சி மண்டலம் 2018-19-ஆம் ஆண்டு வரவு, செலவு விவரங்கள் (ஊராட்சி ஒன்றியம்)

மாவட்டம்	வ. எண்	ஊராட்சி ஒன்றியங்கள்	பொது நிதி (LF-I)		கல்வி நிதி (LF-III)		LF-IX		சேமநல நிதி		திட்ட நிதி	
			வரவு	செலவு	வரவு	செலவு	வரவு	செலவு	வரவு	செலவு	வரவு	செலவு
			ரூ. (இலட்சத்தில்)									
	238	மணமேல்குடி	422.93	269.85	0.20	0.21	93.14	88.89	7.68	32.94	1097.05	761.49
	239	கறம்பக்குடி	642.91	644.60	1.36	0.00	128.65	126.48	6.18	8.19	1339.77	1041.54
	240	கந்தர்வக்கோட்டை	509.26	313.25	20.72	0.38	66.11	58.29	5.88	4.24	936.48	622.24
	241	ஆவுடையார்கோவில்	466.21	298.69	0.01	0.01	115.26	83.30	5.11	6.93	1016.59	857.09
	242	அறந்தாங்கி	589.02	428.17	0.00	0.00	92.32	79.13	2.88	28.40	2253.32	1525.29
	243	அரிமளம்	418.28	344.13	0.50	0.00	33.92	55.20	27.03	13.45	707.54	599.60
	244	அன்னவாசல்	735.21	632.72	0.14	0.12	104.10	114.93	8.02	6.19	1672.55	1316.27
	245	பொன்னமராவதி	438.52	360.76	0.22	0.07	94.21	93.64	4.68	7.36	604.12	484.22
		மொத்தம்	6994.04	5581.97	28.01	9.01	1257.08	1171.09	84.88	123.71	15544.37	18060.42
திருவாரூர்	246	நீடாமங்கலம்	489.78	18.27	0.008	0.008	83.17	88.07	2.63	3.39	1463.25	1445.29
	247	நன்னிலம்	459.89	269.23	0.39	0.27	102.01	103.43	0.82	2.50	691.06	776.64
	248	வலங்கைமான்	426.33	270.47	0.39	0.53	100.56	83.23	8.02	6.88	1160.60	824.19
	249	கொரடாச்சேரி	469.67	646.64	1.28	10.63	108.93	96.59	0	9.74	1165.30	897.36
	250	முத்துப்பேட்டை	366.93	277.34	0.22	0	84.64	80.91	10.65	0	1822.94	789.03
	251	திருத்துறைப்பூண்டி	461.27	263.34	0.03	0	65.79	71.19	2.98	1.55	202.83	177.41
	252	குடவாசல்	458.26	434.60	1.00	2.25	49.73	41.37	5.65	0.76	1023.6	727.11
	253	கோட்டுர்	530.30	498.06	0.14	0	92.16	107.56	1.08	1.36	1749.31	1420.93
	254	திருவாரூர்	479.05	458.61	0.17	0.41	36.12	35.27	8.21	3.35	965.53	774.95
	255	மன்னார்குடி	815.03	899.45	2.65	2.38	91.96	2.38	0.81	1.35	749.54	611.52
		மொத்தம்	4956.51	4036.01	6.278	16.478	815.07	710.00	40.85	30.88	10993.96	8444.43

திருச்சி மண்டலம் 2018-19- ஆம் ஆண்டு வரவு, செலவு விவரங்கள் (ஊராட்சி ஒன்றியம்)

மாவட்டம்	வ. எண்	ஊராட்சி ஒன்றியங்கள்	பொது நிதி (LF-I)		கல்வி நிதி (LF-III)		LF-IX		சேமநல நிதி		திட்ட நிதி	
			வரவு	செலவு	வரவு	செலவு	வரவு	செலவு	வரவு	செலவு	வரவு	செலவு
			ரூ. (இலட்சத்தில்)									
அரியலூர்	256	அரியலூர்	688.93	443.95	0.49	0.98	89.35	87.97	3.47	2.14	1429.12	1324.50
	257	திருமானூர்	583.78	310.21	0.44	0.41	29.31	47.09	8.67	9.55	1511.14	1262.56
	258	செந்துறை	580.26	221.79	0.30	0.30	42.99	74.33	3.99	0.04	1135.20	1103.78
	259	ஜெயங்கொண்டம்	576.85	287.43	2.28	3.48	50.81	84.16	7.30	7.24	1485.16	1196.00
	260	ஆண்டிமடம்	530.15	291.52	2.54	2.52	26.64	37.23	7.54	1.09	1336.59	1008.94
	261	தா.பழூர்	647.67	235.12	2.26	4.65	62.02	73.64	1.10	0.00	1424.60	1114.54
பெரம்பலூர்		மொத்தம்	3607.64	1790.02	8.31	12.34	301.12	404.42	32.07	20.06	8321.81	7010.32
	262	பெரம்பலூர்	562.28	422.52	0.86	0.01	117.69	141.04	10.76	17.02	1126.71	1070.85
	263	ஆலத்தூர்	497.52	474.72	1.15	0.88	10.72	12.50	2.4	0	1162.80	950.87
	264	வேப்பந்தட்டை	584.36	208.96	9.47	5.70	90.75	91.74	0.47	7.54	1288.33	1016.10
	265	வேப்பூர்	755.94	414.70	1.28	1.28	175.53	180.01	6.91	35.78	1766.01	1530.04
நாகப்பட்டினம்		மொத்தம்	2400.1	1520.9	12.76	7.87	394.69	425.29	20.54	60.34	5343.85	4567.86
	266	குத்தாலம்	818.60	334.70	0.18	0.20	77.06	88.20	10.55	1.07	972.44	624.15
	267	நர்கப்பட்டினம்	387.11	390.26	0.84	0	128.97	125.93	3.20	3.69	769.91	634.32
	268	சீர்காழி	692.06	641.64	1.90	1.71	238.58	237.10	1.46	0.81	2138.63	1863.40
	269	தலைஞாயிறு	407.67	369.81	0.16	0.15	15.99	51.06	1.67	1.35	1060.96	4873.83
	270	வேதாரண்யம்	742.31	721.15	0.02	0	115.28	127.96	6.91	5.05	2142.00	1730.44
	271	திருமருகல்	551.55	408.74	1.12	0.07	52.92	68.60	1.19	0	1089.30	941.17
	272	கீழ்வேளூர்	467.87	386.73	0.39	0.72	56.27	58.77	3.69	5.21	1740.32	1316.35
273	மயிலாடுதுறை	777.78	583.69	0.18	0.43	107.54	107.14	8.59	5.77	1126.92	1064.10	

திருச்சி மண்டலம் 2018-19-ஆம் ஆண்டு வரவு, செலவு விவரங்கள் (ஊராட்சி ஒன்றியம்)

மாவட்டம்	வ. எண்	ஊராட்சி ஒன்றியங்கள்	பொது நிதி (LF-I)		கல்வி நிதி (LF-III)		LF-IX		சேமநல நிதி		திட்ட நிதி	
			வரவு	செலவு	வரவு	செலவு	வரவு	செலவு	வரவு	செலவு	வரவு	செலவு
			ரூ. (இலட்சத்தில்)									
	274	கொள்ளிடம்	582.93	388.55	0.01	0	39.28	98.04	0.84	0.60	1625.97	1418.29
	275	கீழையூர்	540.82	582.12	0.69	0.00	32.40	68.61	1.59	1.01	1011.60	786.82
	276	செம்பணார்கோவில்	883.19	463.57	1.31	1.29	124.52	208.39	3.17	7.65	1180.81	1186.97
		மொத்தம்	6851.89	5270.96	6.80	4.57	988.81	1239.8	42.86	32.21	14858.86	16439.84

245

மதுரை மண்டலம் 2018-19-ஆம் ஆண்டு வரவு, செலவு விவரங்கள் (ஊராட்சி ஒன்றியம்)

மாவட்டம்	வ. எண்	ஊராட்சி ஒன்றியங்கள்	பொது நிதி (LF-I)		கல்வி நிதி (LF-III)		LF-IX		சேமநல நிதி		திட்ட நிதி	
			வரவு	செலவு	வரவு	செலவு	வரவு	செலவு	வரவு	செலவு	வரவு	செலவு
			ரூ. (இலட்சத்தில்)									
மதுரை	277	மதுரை கிழக்கு	485.84	318.31	0.007	0.007	70.84	66.06	1.51	2.88	467.52	495.58
	278	கொட்டாம்பட்டி	517.54	252.79	0.07	0.00	17.43	10.96	3.73	9.81	568.23	630.18
	279	மேலூர்	621.29	222.65	0.02	0.08	25.51	24.82	29.86	4.82	710.87	671.92
	280	மதுரை மேற்கு	343.31	164.57	0.00	0.00	98.26	101.87	20.35	46.30	286.35	271.9

மதுரை மண்டலம் 2018-19-ஆம் ஆண்டு வரவு, செலவு விவரங்கள் (ஊராட்சி ஒன்றியம்)

மாவட்டம்	வ. எண்	ஊராட்சி ஒன்றியங்கள்	பொது நிதி (LF-I)		கல்வி நிதி (LF-III)		LF-IX		சேமநல நிதி		திட்ட நிதி	
			வரவு	செலவு	வரவு	செலவு	வரவு	செலவு	வரவு	செலவு	வரவு	செலவு
			ரூ. (இலட்சத்தில்)									
	281	அலங்காநல்லூர்	457.34	214.41	0.37	2.63	69.79	60.61	0.50	14.72	295.84	493.75
	282	வாழ்ப்பட்டி	327.07	138.26	0.08	0.17	110.44	79.44	1.08	0.00	181.61	138.6
	283	செல்லம்பட்டி	317.26	208.13	0.00	0.00	2.33	8.83	3.29	0.65	454.68	543.76
	284	சேடபட்டி	592.78	292.86	0.05	0.00	95.62	93.13	8.73	7.51	490.55	510.63
	285	உசிலம்பட்டி	331.09	230.36	0.44	0.54	116.71	121.55	1.11	0.00	322.22	303.53
	286	திருமங்கலம்	532.59	307.26	0.00	0.00	0.02	0.00	8.65	6.57	440.26	463.95
	287	திருப்பரங்குன்றம்	711.19	506.90	0.01	0.00	118.51	115.52	4.36	4.33	1036.17	1070.05
	288	கள்ளிக்குடி	272.64	182.56	0.00	1.78	0.00	0.00	5.39	2.45	516.05	458.68
	289	தே.கல்லுப்பட்டி	434.07	243.70	0.00	0.00	0.00	0.00	4.67	1.60	426.47	426.82
		மொத்தம்	5944.01	3282.76	1.05	5.21	725.46	682.79	93.23	101.64	6196.82	6479.35
தேனி	290	தேனி	286.13	140.24	0	0.00	109.81	94.55	3.1	10.53	366.78	447.97
	291	பெரியகுளம்	471.02	266.86	0.25	0.35	9.86	41.61	5.44	5.39	485.01	578.81
	292	ஆண்டிபட்டி	520.45	388.27	0.28	7.66	44.51	63.15	0	0.00	741.342	961.85
	293	க.மயிலாடும்பாறை	453.87	228.80	0	0.00	18.72	38.64	5.64	1.78	485.5	566.04
	294	உத்தமபாளையம்	266	128.65	0.05	0.05	76.96	81.46	0.00	0.00	191.11	310.03
	295	சின்னமனூர்	1.19	0.92	0	0.37	51.16	60.36	4.01	16.12	247.25	206.93
	296	போடி	361.23	174.65	0.06	0.00	85.41	85.32	17.02	8.31	535.02	477.27
	297	கம்பம்	121.32	77.34	0	0.00	2.82	15.40	1.37	2.09	193.67	216.84
		மொத்தம்	2481.21	1405.73	0.64	8.43	399.25	480.49	36.58	44.22	3240.59	3765.74

மதுரை மண்டலம் 2018-19-ஆம் ஆண்டு வரவு, செலவு விவரங்கள் (ஊராட்சி ஒன்றியம்)

மாவட்டம்	வ. எண்	ஊராட்சி ஒன்றியங்கள்	பொது நிதி (LF-I)		கல்வி நிதி (LF-III)		LF-IX		சேமநல நிதி		திட்ட நிதி	
			வரவு	செலவு	வரவு	செலவு	வரவு	செலவு	வரவு	செலவு	வரவு	செலவு
			ரூ. (இலட்சத்தில்)									
திண்டுக்கல்	298	திண்டுக்கல்	556.09	459.19	0.21	22.50	0.00	0.00	1.24	2.80	1393.89	1408.80
	299	சாணார்பட்டி	4410.65	34.83	0.03	0.00	0.00	0.00	2.25	1.57	1273.09	1131.45
	300	நத்தம்	804.15	660.75	0.005	0.000	32.52	37.53	4.17	5.71	2448.18	2139.25
	301	ரெட்டியார்சத்திரம்	398.41	384.42	1.02	0.00	0.00	0.00	2.26	1.30	781.93	650.76
	302	நிவக்கோட்டை	477.14	310.81	0.01	0.00	0.00	6.47	17.12	14.73	1142.60	952.20
	303	வத்தலக்குண்டு	282.11	250.72	0.0001	0.0002	0.00	0.00	5.60	9.73	983.07	949.11
	304	ஆத்தூர்	502.32	367.49	0.001	0.00	0.00	0.00	5.16	1.58	780.34	683.36
	305	பழநி	336.74	219.84	0.13	0.12	0.00	0.00	6.00	3.35	1295.80	1254.56
	306	ஓட்டன்சத்திரம்	385.49	252.44	0.02	0.00	0.02	0.05	0.53	0.00	1011.52	857.10
	307	சொடைக்கானல்	309.10	198.92	0.02	0.04	0.00	0.00	3.45	6.90	577.01	581.37
	308	தொப்பம்பட்டி	421.57	235.70	0.08	0.00	13.30	13.09	0.00	0.00	1048.90	917.91
	309	வேடசந்தூர்	359.68	283.36	0.03	0.00	0.00	28.70	4.94	1.17	1064.32	968.46
	310	குஜிலியம்பாறை	483.32	494.56	0.13	0.025	0.00	0.00	5.01	5.43	1191.14	1057.45
	311	வடமதுரை	300.22	261.69	0.003	0.00	39.43	39.41	5.59	0.00	967.58	906.95
		மொத்தம்	10026.98	4414.73	1.68	22.69	85.27	125.25	63.32	54.28	15959.38	14458.73
சிவகங்கை	312	சிவகங்கை	507.02	321.01	0.02	0.02	15.47	8.65	0.66	3.02	191.66	202.93
	313	மாணாமதுரை	396.39	245.04	0.00	0.00	12.76	21.39	7.54	17.28	105.93	111.07
	314	திருப்புவனம்	438.63	239.28	0.34	0.00	14.13	24.11	2.24	1.55	194.58	177.83
	315	காளையார்கோவில்	465.04	172.80	0.06	0.00	0.29	0.85	3.16	3.59	197.95	167.67

மதுரை மண்டலம் 2018-19-ஆம் ஆண்டு வரவு, செலவு விவரங்கள் (ஊராட்சி ஒன்றியம்)

மாவட்டம்	வ. எண்	ஊராட்சி ஒன்றியங்கள்	பொது நிதி (LF-I)		கல்வி நிதி (LF-III)		LF-IX		சேமநல நிதி		திட்ட நிதி	
			வரவு	செலவு	வரவு	செலவு	வரவு	செலவு	வரவு	செலவு	வரவு	செலவு
			ரூ. (இலட்சத்தில்)									
	316	கல்லல்	434.14	192.22	3.78	4.19	13.08	27.14	1.36	1.39	195.44	186.50
	317	இளையான்குடி	389.81	262.15	0.00	0.00	8.56	12.04	0.34	1.85	345.21	106.89
	318	திருப்பத்தூர்	382.30	229.45	0.03	0.03	54.67	67.46	3.18	2.00	152.96	133.82
	319	சிங்கம்புணரி	255.29	129.39	0.00	0.02	104.32	96.02	3.77	3.12	104.16	98.94
	320	எஸ்.புதூர்	271.84	125.91	0.02	0.07	27.15	13.94	4.14	3.20	81.81	83.62
	321	தேவகோட்டை	401.95	231.29	0.00	0.00	485.60	17.27	3.52	5.39	184.38	172.09
	322	சாக்கோட்டை	415.93	277.24	0.02	0.02	67.07	60.85	0.95	0.13	179.35	121.02
	323	கண்ணங்குடி	195.04	95.98	0.01	0.00	27.99	2.44	1.13	0.00	59.28	51.18
		மொத்தம்	4553.38	2521.76	4.28	4.35	831.09	352.16	31.99	42.52	1992.71	1613.56
இராமநாதபுரம்	324	இராமநாதபுரம்	371.73	124.68	0.008	0	0	0	2.30	2.69	162.39	183.80
	325	மண்டபம்	643.63	386.99	0.004	0.01	0	0	5.75	1.00	182.84	178.24
	326	திருப்புல்லாணி	395.04	453.45	0.41	0.15	117.19	115.69	0	0	271.67	223.74
	327	கடலாடி	689.74	245.42	0	0	0	0	0	0	350.83	345.40
	328	நயினார்கோவில்	271.18	144.99	0.03	0.03	7.03	6.90	2.94	1.92	104.06	150.85
	329	திருவாடாணை	488.69	211.57	0.01	0.01	26.93	27.21	2.06	2.19	439.45	178.38
	330	பரமக்குடி	437.44	211.40	0.005	0.005	0	0	2.51	1.63	176.05	186.28
	331	முதுகுளத்தூர்	394.53	250.57	0	0	0	0	1.51	1.85	274.39	226.21
	332	போகலூர்	218.50	125.83	0.00002	0	0	0	2.45	1.21	113.73	138.92
	333	கழுதி	534.21	251.45	0.002	0	0	0	0.50	1.02	222.89	246.60
	334	ஆர்.எஸ்.மங்கலம்	303.01	152.38	0.005	0.007	0.98	0.57	3.57	4.98	93.34	122.51
		மொத்தம்	4747.7	2558.73	0.47	0.21	152.13	150.37	23.59	18.49	2391.64	2180.93

திருநெல்வேலி மண்டலம் 2018-19- ஆம் ஆண்டு வரவு, செலவு விவரங்கள் (ஊராட்சி ஒன்றியம்)

மாவட்டம்	வ. எண்	ஊராட்சி ஒன்றியங்கள்	பொது நிதி (LF-I)		கல்வி நிதி (LF-III)		LF-IX		சேமநல நிதி		திட்ட நிதி	
			வரவு	செலவு	வரவு	செலவு	வரவு	செலவு	வரவு	செலவு	வரவு	செலவு
			ரூ. (இலட்சத்தில்)									
திருநெல்வேலி	335	பாப்பாக்குடி	315.71	352.68	0.20	0.77	46.04	31.37	11.12	7.57	2.75	12.33
	336	பாளையங்கோட்டை	441.36	347.16	0.00	0.00	60.14	41.13	3.09	1.22	104.732	87.97
	337	மானூர்	863.22	733.21	0.32	0.32	122.05	115.77	2.82	1.78	1330.73	1231.51
	338	இராதாபுரம்	461.23	459.23	0.02	0.05	70.1	66.08	2.83	3.58	2144.01	3135.89
	339	நான்குநேரி	472.42	381.85	0.00	0.00	139.14	129.76	2.95	2.42	649.16	638.65
	340	களக்காடு	206.74	155.7	0.12	0.15	38.04	37.2	21.8	12.13	263.36	298.09
	341	அம்பாசமுத்திரம்	222.93	259.44	0.002	0.01	44.72	38.3	5.5	139.84	203.696	186.34
	342	சேரன்மகாதேவி	214.01	193.89	0.03	0.03	32.87	31.97	10.45	9.84	233.711	191.63
	343	வள்ளியூர்	552.32	668.68	2.49	2.17	23.19	28.29	3.38	4.91	1960.86	2808.74
		மொத்தம்	3749.94	3551.84	3.182	3.50	576.29	519.87	63.94	183.29	6893.01	8591.15
தென்காசி	344	மேலநீலிதநல்லூர்	524.01	536.66	0.00	0.00	58.56	26.50	3.09	2.55	862.56	914.90
	345	சங்கரன்கோவில்	612.57	706.91	0.00	0.00	10.25	14.00	5.39	3.92	703.72	587.23
	346	தென்காசி	296.58	367.68	0.002	0.09	30.84	39.48	4.68	0.00	332.87	1110.58
	347	செங்கோட்டை	142.39	142.79	0.00	0.00	19.56	13.97	6.88	0.89	194.30	179.73
	348	கடையநல்லூர்	402.25	397.57	0.12	0.12	46.69	50.81	0.82	0.92	480.85	428.52
	349	கடையம்	463.10	293.11	0.00	0.00	19.64	14.54	2.33	0.22	457.93	531.81
	350	கீழ்ப்பாலூர்	491.84	623.22	0.00	0.00	130.75	120.42	0.84	0.84	418.16	295.04
	351	குருவிகுளம்	525.64	679.72	0.01	0.03	34.88	61.75	0.00	0.60	1280.54	1300.88
	352	வாசுதேவநல்லூர்	321.49	286.89	0.00	0.00	53.16	54.59	7.13	5.38	462.90	415.98
	353	ஆலங்குளம்	417.64	475.74	0.00	0.00	160.14	141.62	6.08	2.07	715.13	782.98
		மொத்தம்	4197.51	4510.29	0.13	0.24	564.47	537.68	37.24	17.39	5908.96	6547.65

திருநெல்வேலி மண்டலம் 2018-19-ஆம் ஆண்டு வரவு, செலவு விவரங்கள் (ஊராட்சி ஒன்றியம்)

மாவட்டம்	வ. எண்	ஊராட்சி ஒன்றியங்கள்	பொது நிதி (LF-I)		கல்வி நிதி (LF-III)		LF-IX		சேமநல நிதி		திட்ட நிதி		
			வரவு	செலவு	வரவு	செலவு	வரவு	செலவு	வரவு	செலவு	வரவு	செலவு	
			ரூ. (இலட்சத்தில்)										
தூத்துக்குடி	354	தூத்துக்குடி	537.58	287.29	0	0	0.41	0.21	0.94	1.67	611.89	551.53	
	355	கயத்தூர்	495.84	369.85	0.70	4.20	0	0	0.30	4.25	721.70	495.29	
	356	உடன்குடி	308.95	206.18	0	0	0	3.75	5.05	5.20	321.60	271.79	
	357	விளாத்திகுளம்	494.98	406.45	0.33	0.64	6.07	4.57	0.94	1.65	579.18	520.29	
	358	புதூர்	467.41	307.32	0.01	0.02	0	0	0.72	0	465.46	343.16	
	359	கோவில்பட்டி	656.93	453.55	0.88	0	0	0	3.18	1.31	536.44	469.26	
	360	சாத்தான்குளம்	328.56	235.69	0	0	0	0	5.56	3.06	188.32	127.58	
	361	திருச்செந்தூர்	158.32	112.20	0.06	0.06	0	0.59	2.04	0	104.54	78.34	
	362	கருங்குளம்	460.51	416.46	0.13	0.59	0.89	1.19	1.20	5.63	523.92	498.81	
	363	திருவைகுண்டம்	343.24	239.46	0.01	0	0	0	11.29	5.35	778.13	885.46	
	364	ஆழ்வார் திருநகரி	306.26	260.30	0.53	0	0	0	1.78	2.37	470.16	366.22	
	365	ஓட்டப்பிடாரம்	790.18	700.92	0.03	0.02	11.00	3.35	0	3.29	1128.64	1105.26	
			மொத்தம்	5348.76	3995.67	2.68	5.53	18.37	13.66	33.00	33.78	6429.98	5712.99
	விருதுநகர்	366	விருதுநகர்	638.58	198.75	0	0	58.74	61.55	1.25	2.88	1285.21	1080.52
		367	காரியாபட்டி	395.50	223.99	0	0	85.75	72.68	2.11	0.87	372.09	349.64
		368	சாத்தூர்	418.52	186.85	0	0	67.32	42.76	4.59	2.02	297.47	279.85
		369	சிவகாசி	774.75	385.83	0	0.01	163.53	149.97	7.26	12.25	433.85	298.47
370		அருப்புக்கோட்டை	366.96	239.53	0.02	0.03	84.50	60.39	3.90	7.88	542.80	522.80	
371		திருச்சுழி	356.65	239.06	0	0	42.84	58.49	3.86	6.85	1021.47	3735.40	
372		நரிக்குடி	273.85	141.20	0.01	0.01	148.36	102.50	0.16	1.49	719.65	598.87	
373		திருவில்லிபுத்தூர்	519.04	228.27	0.01	0	175.63	200.08	3.69	8.56	482.83	556.53	
374		இராசபாளையம்	576.71	318.22	0	0	128.28	151.17	4.07	6.73	869.39	813.76	
375		வத்திராயிருப்பு	367.07	243.10	0.01	0.07	139.50	110.81	2.06	7.87	338.01	317.81	
376	வெம்பக்கோட்டை	516.84	438.89	0	0	25.21	39.53	3.26	3.46	962.00	822.83		
		மொத்தம்	5204.47	2843.69	0.05	0.12	1119.66	1049.93	36.21	60.86	7324.77	9376.48	

திருநெல்வேலி மண்டலம் 2018-19- ஆம் ஆண்டு வரவு, செலவு விவரங்கள் (ஊராட்சி ஒன்றியம்)

மாவட்டம்	வ. எண்	ஊராட்சி ஒன்றியங்கள்	பொது நிதி (LF-I)		கல்வி நிதி (LF-III)		LF-IX		சேமநல நிதி		திட்ட நிதி	
			வரவு	செலவு	வரவு	செலவு	வரவு	செலவு	வரவு	செலவு	வரவு	செலவு
			ரூ. (இலட்சத்தில்)									
கன்னியாகுமரி	377	அகஸ்தீஸ்வரம்	363.39	367.92	0	0	0.00	0.00	0.00	0.00	275.38	258.21
	378	தோவாளை	428.54	341.13	0	0	0.00	1.06	0.24	0.00	224.42	278.09
	379	இராஜாக்கமங்கலம்	515.36	444.79	0	0	0.00	0.00	5.66	4.05	425.81	434.67
	380	குருந்தன்கோடு	320.94	285.82	0	0	0.00	0.00	2.33	3.25	226.23	197.65
	381	தக்கலை	386.62	389.35	0	0	0.00	0.19	2.35	1.41	271.02	251.43
	382	திருவட்டார்	441.47	379.16	0	0	5.63	0.00	5.63	6.34	293.64	327.72
	383	கிள்ளியூர்	233.14	243.21	0	0	0.00	0.00	1.96	0.00	188.03	198.54
	384	முஞ்சிறை	821.28	554.14	0	0	0.00	0.24	8.12	7.82	549.06	527.31
	385	மேல்புறம்	538.65	448.22	0	0	0.42	0.59	5.43	1.16	294.35	342.26
		மொத்தம்	4049.39	3453.74	0	0	6.05	2.08	31.72	24.03	2747.94	2815.88

6.9 தணிக்கையில் கண்டறியப்பட்ட குறைபாடுகள்:

2018-19 -ஆம் ஆண்டிற்கான தணிக்கை 385 ஊராட்சி ஒன்றியங்களில் மேற்கொண்ட போது கண்டறியப்பட்ட குறைபாடுகளில் ஒரு சிலவற்றை மட்டும் 2014-ஆம் ஆண்டு உள்ளாட்சி நிதித் தணிக்கைச் சட்டம் - பிரிவு 20-ன்படி அரசின் கவனத்திற்கு கொண்டுவரும் பொருட்டு பின்வருமாறு தொகுத்து அளிக்கப்படுகிறது.

6.9.1 செங்கற்பட்டு மண்டலம் - காஞ்சிபுரம் மாவட்டம் - குன்றத்தூர் ஊராட்சி ஒன்றியம் - வட்டார வளர்ச்சி அலுவலர் (வட்டார ஊராட்சி) - பொதுநிதி - கட்டிட உரிமம் வழங்குதல் - தொழிலாளர் நல நிதி குறைவாக வசூலித்தது - இழப்பு ரூ.2,13,285/- தணிக்கை தடை எழுப்பியப்பின் தொகை செலுத்தப்பட்டது.

பத்தி. எண். 10/2018-2019:

நிறுவனத்தின் பெயர் - அப்போலோ டயர்ஸ் லிமிடெட்.,

ஊராட்சி - ஓரகடம்

கோப்பு எண் - 11213/ 2018/ அ2

குன்றத்தூர் ஊராட்சி ஒன்றியம், ஓரகடம் கிராமத்திற்கு உட்பட்ட இடத்தில் 507269.48 சதுரமீட்டர் பரப்பளவு கொண்ட இடத்தில் 136015.57 ச.மீ. கட்டிட பரப்பில் கட்டிடம் கட்டுவதற்கும் 91532 HP மின் திறனில் M/S. Apollo Tyres Ltd., நிறுவனத்திற்கு வரைபட ஒப்புதல் மற்றும் தொழில் உரிமம் வழங்கப்பட்டுள்ளது. இதற்கான தொழிலாளர் நல நிதி ரூ.2,20,27,934/- (வரைவோலை எண். 951422 / 22.01.19) வசூலித்து கட்டுமான தொழிலாளர் நல வாரியத்திற்கு செலுத்தப்பட்டுள்ளது.

இக் கோப்பினை ஆய்வு செய்கையில், இந்நிறுவன கட்டிடம் கட்டுவதற்கான மதிப்பீடு இந்நிறுவனத்தால் வழங்கப்பட்டுள்ளது. இதில் இந்நிறுவன கட்டிடம் கட்டுவதற்கு ரூ. 2,20,27,93,440 மற்றும் சுற்றுசுவர் அமைக்க ரூ.2,13,28,500 என மொத்தம் ரூ.2,22,41,21,940-க்கு மதிப்பீடு வழங்கப்பட்டுள்ளது.

Under sub section (1) of section 8-A of the Tamil Nadu Manual Workers(Regulation of Employment and conditions of Work) Act 1982 (Tamil Nadu Act 33 of 1982) & G.O.(Ms) No.295 Labour and Employment (I2) Department, dated 17.12.2013, fixes one percent of total estimated cost of the building or construction work proposed to be constructed, as contribution to the fund constituted for the benefit of the manual workers in the employment of construction or maintenance of dams, bridges, roads or in any building operations, under a scheme framed under section 3 of the said act.

மேற்கூறிய சட்ட விதிகளின்படி, இந்நிறுவனத்தின் மதிப்பீடு தொகையான ரூ.2,22,41,21,940/- ல் 1 சதவீதம் ரூ.2,22,41,219/- வசூலித்து தமிழ்நாடு கட்டுமான தொழிலாளர் நல வாரியத்திற்கு செலுத்தப்பட்டிருக்க வேண்டும். ஆனால், தொகை ரூ.2,20,27,934/- மட்டுமே செலுத்தப்பட்டுள்ளது.

எனவே குறைவாக வசூலித்த தொகை ரூ. 2,13,285/- ஐ, உரிய நிறுவனத்திடமிருந்து வசூலித்து தமிழ்நாடு கட்டுமான தொழிலாளர் நல வாரியத்திற்கு செலுத்தப்பட்டு விவரம் தணிக்கைக்கு காண்பிக்கப்பட வேண்டும்.

பதிலுரை:

தணிக்கைத் தடையில் சுட்டிக்காட்டிய தொகை ரூ.2,13,285 சம்பந்தப்பட்ட நிறுவனத்திடமிருந்து வசூலிக்கப்பட்டு தணிக்கைக்கு காண்பிக்கப்பட்டதை தொடர்ந்து 29.12.2020 -ல் பத்தி நீக்கம் செய்யப்பட்டுள்ளது.

6.9.2 செங்கற்பட்டு மண்டலம் - செங்கற்பட்டு மாவட்டம் - மதுராந்தகம் ஊராட்சி ஒன்றியம் - கட்டிட வரைபட அனுமதி கட்டணம் வசூலித்தது - மனைபிரிவின் பரப்பிற்கு சந்தை மதிப்புப்படி 3% தொகையினை அரசு கணக்கில் செலுத்தப்படவில்லை குறைபாடு தொகை ரூ.4,56,750/-

பத்தி எண். 9அ/2018-19:

நகர ஊரமைப்பு துணை இயக்குநர் செங்கற்பட்டு மண்டலம் அவர்களின் செயல்முறை ஆணை ந.க.எண். 12800/2018/செம3 நாள்.05.09.2018ன்படி வையாலூர்

ஊராட்சி கிராமம் சர்வே எண்.155/4, 5,5B,5C,5D,7,8,9,10-ல் மனையிடம் பரப்பு 4.06 ஏக்கர் G+1 தளங்களில் 8952.02 ச.மீ(FSI) கட்டிட பரப்பளவு கொண்ட திருவாளர் அரவிந்த் லேபாரெட்டரிஸ் (Laboratories) என்ற அழகு சாதனம் தயாரிக்கும் நிறுவனத்தின் கட்டிட வரைபடங்களுக்கு தொழில் நுட்ப ஒப்புதல் அளிக்கப்பட்டுள்ளது.

(அ) மேற்காணும் செயல்முறை ஆணை சிறப்பு நிபந்தனைகள் வரிசை எண்.7 Bல் அரசாணை(Ms) எண்.79 வீட்டு வசதி மற்றும் நகர்புற வளர்ச்சி துறை ந.வ. 4(3) நாள்.04.05.2017 இனம் 9ன்படி Use conversion Charge at the rate of 3% of the market value fixed under section 47AA of the Indian Stamp Act 1899 (Central Act 2 of 1899) and deposit the amount in Government head of account and grant permission carrying out the development என தெரிவிக்கப்பட்டுள்ளதால் மேற்படி மனைப்பரிவின் பரப்பிற்கு சந்தை மதிப்புபடி (Market Value of land) 3% தொகையினை அரசுக் கணக்கில் பெறப்பட்ட பின்னரே உள்ளாட்சியில் இறதி ஒப்புதல் வழங்கப்படவேண்டும் என குறிப்பிடப்பட்டுள்ளது.

கணக்குத் தலைப்பு

“0217 urban development – 60 other urban development Schemes – 800 other receipts A S Receipts under land use conversion charges”

அரசுக்கு செலுத்த வேண்டிய தொகை ரூ.456750/- (மனைப்பிரிவின் சந்தை மதிப்பில் 3%) $15225000 \times 3 / 100 = 456750$ உரிய அரசுக் கணக்கில் செலுத்தப்படவில்லை. எனவே இத்தொகை ரூ.4,56,750/- மேற்காணும் அரசுத் தலைப்பில் செலுத்தப்பட வேண்டும்.

பதிலுரை:

இவ்வலுவலக கடித ந.க.எண்.0548/ ஊ.ஒ.த(2) / 2021, நாள்.17.04.2021-இன் வழி ஊரக வளர்ச்சித்துறை ஆணையருக்கு தெரிவிக்கப்பட்டுள்ளது. இத்தொகையினை வசூல் செய்ய நடவடிக்கை எடுக்கப்பட்டு வருகிறது என்ற இடைக்கால பதில் அளிக்கப்பட்டுள்ளது. எனவே பத்தி நிலுவையில் உள்ளது.

6.9.3 வேலூர் மண்டலம் - விழுப்புரம் மாவட்டம் - திருநாவலூர் ஊராட்சி ஒன்றியம் - மனைப்பிரிவு அங்கீகாரம் வழங்கியது-வளர்ச்சிக் கட்டணம் குறைவாக வசூல் செய்தது - இழப்பு ரூ.3,61,025/- மீளப் பெறப்படவேண்டும் - தணிக்கை தடை எழுப்பியப்பின் தொகை செலுத்தப்பட்டது.

பத்தி எண் 19/2018-2019:

அரசாணை எண் 78, வீட்டு வசதி மற்றும் நகர்புற வளர்ச்சித் துறை (UD(3)) நாள்.04.05.2017 மற்றும் அரசாணை எண் 172 வீட்டு வசதி மற்றும் நகர்புற வளர்ச்சித் துறை, நாள் 13.10.2017-ன் படியும் விழுப்புரம் மாவட்டம் திருநாவலூர் ஊராட்சிஒன்றியம், செங்குறிச்சி கிராமத்தில் அமையப்பெற்ற பிரசன்னா காட்ன் என்ற அனுமதியற்ற மனைப்பிரிவிற்கு அங்கீகாரம் வழங்கப்பட்டுள்ளது.

மனை பிரிவின் மொத்த பரப்பளவு : 827279 சதுரஅடி

மொத்த மனைகளின் எண்ணிக்கை : 431 எண்கள்

விற்கப்பட்ட மனைகள் : 323 எண்கள்

விற்கப்படாத மனைகள் : 108 எண்கள்

விற்கப்படாத மனைகளின் மொத்த பரப்பளவு : 161242 சதுரஅடி (அ) 14986 ச.மீ

இதில் கீழ்க்கண்ட குறைபாடுகள் காணப்படுகின்றன.

மேற்கண்ட அரசாணைகள் படியும், விழுப்புரம் மாவட்டம் நகர் ஊரமைப்பு உதவி இயக்குநர் ந.க.எண்.166/2018/விம, நாள்.09.05.2018-ன்படியும் இந்தமனைப் பிரிவிற்கு வளர்ச்சி கட்டணம் தொகை ரூ.3,74,650/- இந்த ஊராட்சி ஒன்றியத்திற்கு மனைப்பிரிவு உரிமையாளரால் செலுத்தப்பட வேண்டும். ஆனால் வளர்ச்சிக் கட்டணமாக இம்மனை பிரிவிற்கு ரூ.13,625/- மட்டுமே இந்த ஊராட்சி ஒன்றியத்திற்கு வரப்பெற்றுள்ளது. (சலான் எண்.15/04.06.18 ரூ.13,625/-) வளர்ச்சிக் கட்டணம் ரூ.3,61,025/- பெறப்படாத நிலையில் திருநாவலூர் ஊராட்சி ஒன்றிய வட்டார வளர்ச்சி அலுவலர் (கி.ஊ) ஆல்

ந.க.எண். ஆ2 / 1283 / 2018, நாள். 04.06.2018 - இன் படி இம்மனைப்பிரிவு வரன்முறைபடுத்தப்பட்டுள்ளது.

வளர்ச்சிக் கட்டணம் செலுத்த வேண்டியது : 14986/ச.மீX ரூ.25 = 3,74,650/-

வளர்ச்சிக் கட்டணம் பெற்றது = 13,625/-

நிலுவை பெறவேண்டியது = 3,61,025/-

வளர்ச்சிக் கட்டணம் முழுமையாக ஊராட்சி ஒன்றிய கணக்கிற்கு வரப்பெறாமல் தொகை ரூ.3,61,025/- நிலுவையில் உள்ளநிலையில் இம்மனைப்பிரிவிற்கு அங்கீகாரம் வழங்கியதால் ஏற்பட்ட இழப்புத் தொகை ரூ.3,61,025/-ம் இதற்கு பொறுப்பான அலுவலரிடமிருந்து மீளப் பெறப்படவேண்டும்.

பதிலுரை:

இவ்வலுவலக கடித ந.க.எண்.0548/ ஊ.ஒ.த(2) / 2021, நாள். 17.04.2021 - ன் வழி ஊரக வளர்ச்சித்துறை ஆணையருக்கு தெரிவிக்கப்பட்டது. தணிக்கைத் தடையில் சுட்டிக்காட்டப்பட்ட தொகை ரூ.3,61,025 வங்கியில் செலுத்தப்பட்ட விவரம் தணிக்கைக்கு காண்பிக்கப்பட்டதை தொடர்ந்து 20.04.2021- இல் பத்தி நீக்கம் செய்யப்பட்டுள்ளது.

6.9.4 வேலூர் மண்டலம் - திருவண்ணாமலை மாவட்டம் - திருவண்ணாமலை ஊராட்சி ஒன்றியம் - சித்ரா பெளர்ணமி மற்றும் கார்த்திகை தீப செலவினங்கள் மேற்கொண்டது - கோவில் நிர்வாகத்திடம் தொகை கோரி பெறப்படாமை - தொகை ரூ.210.96 இலட்சம் வசூலிக்கப்பட வேண்டும்.

பத்தி எண் 29/2018-19:

திருவண்ணாமலை ஊராட்சி ஒன்றியத்தில் 2018-19ம் ஆண்டு பெளர்ணமி மற்றும் கார்த்திகை தீபசெலவினங்கள் ரூ.75,09,738/- மேற்கொள்ளப்பட்டுள்ளன. இச்செலவினத்தில் கீழ்காணும் குறைபாடுகள் காணப்படுகின்றன.

அ) தமிழ்நாடு ஊராட்சிகள் சட்டம் 1994 பிரிவு 138ன் படி ஒவ்வொரு ஊராட்சியும் கோயில் நிர்வாகத்திடம் விழாக்காலங்களில் பக்தர்கள் மற்றும் பொதுமக்களுக்கு செய்யப்படும் அடிப்படை வசதிகளுக்கு உரிய தொகை பெற்றுக் கொள்ளலாம்.

தமிழ்நாடு அரசு அரசு ஆணை எண். 139 சுற்றுலா கலாச்சாரம் மற்றும் அறநிலைய வாரியங்கள் (சுற்றுலாதுறை) நாள்.05.06.2013-ல் மிகக் குறிப்பாக அருணாச்சலேஸ்வரர் கோயில் மற்றும் இதர செலவினங்கள் முழுமையாக கோயில் நிர்வாகமே ஏற்கவேண்டும் என ஆணை வழங்கியுள்ளது. இதன்படி இச்செலவினம் ரூ.75,09,738/- கோயில் நிர்வாகத்திடம் வசூலிக்கப்பட வேண்டும்.

ஆ) 2015-16 முதல் 2017-18 ஆம் ஆண்டு வரை மேற்கொள்ளப்பட்ட செலவினங்கள் ரூ.1,61,50,812/- ஆகும். இதில் கோயில் நிர்வாகத்திடம் ரூ.25,64,810/- மட்டும் பெறப்பட்டுள்ளது. கோயில் நிர்வாகத்திடம் நிலுவையிலுள்ள ரூ.1,35,86,002/- (1,61,50,812-25,64,810) வசூலிக்கப்பட வேண்டும்.

பத்தி சுருக்கம்:

அ)	7509738/-
ஆ)	13586002/-
மொத்தம் ரூ.	2,10,95,740/-

பதிலுரை:

இவ்வலுவலக கடித ந.க.எண்.0548/ ஊ.ஓ.த(2) / 2021, நாள்.17.04.2021 - இன் வழி ஊரக வளர்ச்சித்துறை ஆணையருக்கு தெரிவிக்கப்பட்டது. இடைக்கால பதிலுரை அளிக்கப்பட்டு தொகை வசூலிக்கப்படாமல் நிலுவையில் உள்ளது. எனவே பத்தி நிலுவையில் உள்ளது.

6.9.5. திருச்சிராப்பள்ளி மண்டலம் - பெரம்பலூர் மாவட்டம் - வேப்பந்தட்டை ஊராட்சி ஒன்றியம் பொதுநிதி - வரவினம் - உடும்பியம் ஊராட்சியில் உள்ள தனலட்சுமி சீனிவாசன் சுகர்ஸ் பிரைவேட் லிமிடெட் நிறுவனத்திற்கு உரிமக்கட்டணம் - குறைவாக வசூலித்தது மற்றும் சொத்துவரி கேட்பு குறைவாக எழுப்பி வசூலித்தது - இழப்பு - ரூ.1743401.00 ஈடுசெய்யப்பட வேண்டும்.

அ) இவ்வூராட்சி ஒன்றிய பொதுநிதி வரவினத்தை தணிக்கையில் ஆய்வு செய்ததில் உடும்பியம் ஊராட்சியில் உள்ள தனலெட்சுமி சீனிவாசன் சுகர்ஸ் பிரைவேட் லிமிடெட் நிறுவனத்திடமிருந்து பின்வருமாறு இயந்திரம் நிறுவுதல் கட்டணம் மற்றும் இயந்திரம் இயக்குதலுக்கான உரிமக்கட்டணமாக தொகை ரூ.369721.00 பெறப்பட்டு 27.04.2018 ல் பொதுநிதியில் வரவு வைக்கப்பட்டுள்ளது.

இயந்திரம் நிறுவுதல் கட்டணம்	ரூ.	254980.00
இயந்திரம் உரிமக்கட்டணம்	ரூ.	114741.00
கூடுதல்	ரூ.	<u>369721.00</u>

இதில் பின்வரும் குறைபாடுகள் உள்ளன.

வேப்பந்தட்டை வட்டார வளர்ச்சி அலுவலர் (வ.ஊ) செயல்முறை ஆணை ந.க.எண்.434/அ3/2018, நாள்.09.05.2018ன்படி இந்த சர்க்கரை ஆலை 30.07.2010 முதல் 31.03.2018 முடிய இயங்கியதற்கு பின்னேற்பும் தொடர்ந்து இயங்க உரிமம் வழங்கியும் உத்தரவிடப்பட்டுள்ளது. இவ்வாறு அனுமதி வழங்குவதற்கு முன் வட்டார வளர்ச்சி அலுவலர் கடிதம் ந.க.எண். அ3/434/2018, நாள்.20.04.2018ன்படி இயந்திரம் நிறுவுதல் கட்டணமாக ரூ.254980.00ம் 2010-11 முதல் 2018-19 முடிய உள்ள காலத்திற்கு ஆண்டுக்கு ரூ.12749.00 வீதம் 9 ஆண்டுகளுக்கு உரிய உரிமக்கட்டணம் ரூ.114741.00ம் செலுத்திட சம்மந்தப்பட்ட சர்க்கரை ஆலை நிறுவனத்திற்கு கடிதம் அனுப்பப்பட்டுள்ளது. அதனடிப்படையில் மேற்கண்டவாறு தொகை வசூலிக்கப்பட்டு ஆலை இயங்குவதற்கு பின்னேற்பும் தொடர்ந்து இயங்க அனுமதியும் வழங்கப்பட்டுள்ளது. இவ்வாறு உரிமக்கட்டணம் செலுத்தக்கோரியதில், 1994 ஆம் ஆண்டு தமிழ்நாடு ஊராட்சிகள் சட்டம் 159 மற்றும் 160 வது பிரிவுகளின்படியும், அரசாணை எண்.158 ஊரக வளர்ச்சி (C2) துறை, நாள்.14.10.2004- இன் படியும் ஊராட்சிகளில் இயற்றப்பட்ட தீர்மானங்களின்

அடிப்படையிலும் 2013 பிப்ரவரி 1 ஆம் தேதிமுதல் அமல்படுத்தப்பட்ட பெரம்பலூர் மாவட்ட ஆட்சித்தலைவர் அறிவிக்கை ந.க.எண்.அ3/1133/2012, நாள்.07.01.2013 -ன்படி நிர்ணயம் செய்யப்பட்ட உரிமக்கட்டண விகிதத்திற்கு குறைவான விகிதத்தில் பின்வருமாறு உரிமக்கட்டண கேட்பு எழுப்பப்பட்டுள்ளது. மேலும் 2013-14 முதல் இந்த புதிய விகிதத்திலும் 2012-13 க்கு முன்னர் முந்தைய அறிவிப்பின் அடிப்படையிலும் உரிமக்கட்டணம் வசூலிக்க அறிவுறுத்தப்பட்டுள்ளது. இதனடிப்படையில் 2010-11 முதல் 2018-19 ஆம் ஆண்டு முடிய உள்ள காலத்திற்கு பின்வருமாறு குறைவான கேட்பு எழுப்பப்பட்டு வசூலிக்கப்பட்ட உரிமக்கட்டண இழப்பு ரூ.15,98,259.00 ம் பொறுப்பானவர்களிடமிருந்து ஈடுசெய்யப்பட வேண்டும்.

ஆண்டு	உரிமக்கட்டணம் வசூலிக்க வேண்டிய தொகை ரூ.பை	உரிமக்கட்டணம் வசூலித்தது. ரூ.பை	குறைவு ரூ.பை
இணைப்பு (1) ன் படி			
2010-2011	114200.00	12749.00	101451.00
2011-2012	114200.00	12749.00	101451.00
2012-2013	114200.00	12749.00	101451.00
கூடுதல்	342600.00	38247.00	304353.00
இணைப்பு (2) ன் படி			
2013-2014	228400.00	12749.00	215651.00
2014-2015	228400.00	12749.00	215651.00
2015-2016	228400.00	12749.00	215651.00
2016-2017	228400.00	12749.00	215651.00
2017-2018	228400.00	12749.00	215651.00
2018-2019	228400.00	12749.00	215651.00
கூடுதல்	1370400.00	76494.00	1293906.00
பெருமொத்தம்	1713000.00	114741.00	1598259.00

ஆ) இத்தொழிற்சாலையில் உள்ள கீழ்க்காணும் கட்டிடங்களுக்கு சொத்துவரி கணக்கிடும்போது கட்டிட பரப்பளவை சதுர மீட்டரிலிருந்து சதுர அடியாக மாற்றி சதுர அடி அடிப்படையில் சொத்துவரி நிர்ணயம் செய்யப்பட்டதில் உரிய சதுர அடிக்கு குறைவான சதுர அடியை கணக்கில் கொள்ளப்பட்டு சொத்துவரி நிர்ணயம் செய்யப்பட்டதில் தணிக்கை ஆண்டுக்கு மட்டும் ரூ.145142.00 குறைவான வரி நிர்ணயம் செய்யப்பட்டுள்ளது. இந்த இழப்பினை பொறுப்பானவர்களிடமிருந்து ஈடுசெய்யப்படுவதுடன் இக்கட்டிடங்களுக்கு முந்தைய ஆண்டுகள் மற்றும் தணிக்கை ஆண்டுக்கு பிறகு உள்ள ஆண்டுக்கும் இவ்வாறு நிர்ணயம் செய்யப்பட்ட குறைவு வரித் தொகையை நிர்வாக ரீதியில் ஆய்வு செய்து முறைப்படுத்தப்பட வேண்டும்.

வ. எண்	கட்டிட விபரம்	மொத்த பரப்பளவு	வசூலிக்கப்பட வேண்டிய தொகை ரூ.	வசூலித்த தொகை ரூ.	குறைவு ரூ.
1	Sugar Godown	7699x10.76=82841.24x1	82841.00	53466.44	29375
		நூலகவரி 10%	8284.00	5346.44	2938
		சர்சார்ஜ் 60%	49705.00	32079.06	17626
		கூடுதல்	140830.00	90891.94	49939
2	Sugar Godown	7699x10.76=82841.24x1	82841.00	53466.44	29375
		நூலகவரி 10%	8284.00	5346.44	2938
		சர்சார்ஜ் 60%	49705.00	32079.06	17626
		கூடுதல்	140830.00	90891.94	49939
3	Sugar Office	2728x10.76=29353.28.x1	29353.28	2728.00	26625
		நூலகவரி 10%	2935.00	272.80	2663
		சர்சார்ஜ் 60%	17612.00	1636.80	15976
		கூடுதல்	49900.00	4637.60	45264
		மொத்த கூடுதல்	331560.00	186419.00	145142.00

2010-11 ஆம் ஆண்டு முதல் 2018-19 ம் ஆண்டு முடிய

சுருக்கம்

இணைப்பு 1க்கான இழப்புத் தொகை	=	304353.00
இணைப்பு 2க்கான இழப்புத் தொகை	=	1293906.00
பத்தி ஆன் படி இழப்புத் தொகை	=	145142.00
கூடுதல்		17,43,401.00

பதிலுரை:

இவ்வலுவலக கடித ந.க.எண்.0548/ ஊ.ஒ.த(2) / 2021, நாள்.17.04.2021 -இன் வழி ஊரக வளர்ச்சித்துறை ஆணையருக்கு தெரிவிக்கப்பட்டது. இடைக்கால பதிலுரை அளிக்கப்பட்டு தொகை வசூலிக்கப்படாமல் நிலுவையில் உள்ளது. எனவே பத்தி நிலுவையில் உள்ளது.

6.9.6. திருப்பூர் மண்டலம் - திருப்பூர் மாவட்டம் - தாராபுரம் மற்றும் குண்டலம் ஊராட்சி ஒன்றியங்கள் - பொதுப்பிரிவு திட்ட நிதி வேலைகள் - ஊராட்சி ஒன்றிய பள்ளிகள் மற்றும் ஆரம்ப சுகாதார மையங்களில் குடிநீர் சுத்திகரிப்பு கருவி பொருத்தியது (RO System) - தரப்படுத்தப்பட்ட விலை விகிதப்படி மதிப்பீடு தயாரிக்கப்படாதது மற்றும் சரக்கு மற்றும் சேவை வரி பிடித்தம் செய்யப்படாதது - இழப்பு ரூ.56,16,720.00 வசூல் செய்யப்பட வேண்டும்

தலைமைப் பொறியாளர் பொதுப்பணித்துறை அவர்களின் நடவடிக்கைகள் கடிதம் எண். HDO(A) / 22368/2018, நாள்.22.05.2018 -இன்படி 500 லிட்டர் / மணி கொள்ளளவு குடிநீர் சுத்திகரிப்பு இயந்திரங்களுக்கு 01.06.2018 முதல் நடைமுறைப் படுத்தப்பட்ட 2018-19 ஆம் ஆண்டு தரப்படுத்தப்பட்ட விலை விகிதம் வரிசை எண்.212- இல் அடிப்படை விலை விகிதம் ரூ.2,10,000 என நிர்ணயம் செய்யப்பட்டுள்ளது. வேலைகள் தொடர்பான மதிப்பீடு, ஒப்பந்தப் புள்ளி கோப்பு மற்றும் இருப்புப் பதிவேடுகள் ஆகியவற்றினை தணிக்கையில் சரிபார்த்த போது கீழ்க்காணும் ஊராட்சி ஒன்றியங்களில் இணைப்பில் குறிப்பிடப்பட்டுள்ள பணிகளில் தரப்படுத்தப்பட்ட விலை விகிதப்படி மதிப்பீடு தயாரிக்கப்படாமல் மூன்று விலைப்புள்ளிகள் மட்டும் பெற்று வேலை முடிக்கப்பட்டு பட்டியல் தொகை அனுமதிக்கப்பட்டுள்ளது. மேலும் சரக்கு மற்றும் சேவை வரி வசூலிக்கப்படாததும் தணிக்கையில் அறியப்பட்டது. இதனால் பின்வரும் விவரப்படி கீழ் குறிப்பிடப்பட்டுள்ள ஊராட்சி ஒன்றியங்களுக்கு தொகை ரூ.56,16,720.00/- நிதியிழப்பு ஏற்பட்டுள்ளது. இவ்விழப்பினை இதற்குப் பொறுப்பானவரிடமிருந்து ஈடுசெய்யப்பட வேண்டும்.

வ.எண்	ஊராட்சி ஒன்றியத்தின் பெயர்	2018-19 தணிக்கை அறிக்கை	தொகை ரூ.
1	தாராபுரம் ஊராட்சி ஒன்றியம் (2018-19)	பத்தி எண்.10	22,29,600.00
2	குண்டடம் ஊராட்சி ஒன்றியம் (2018-19)	பத்தி எண்.11	33,87,120.00
மொத்தம்			56,16,720.00

பதிலுரை:

இவ்வலுவலக கடித ந.க.எண்.0548/ ஊ.ஓ.த(2) / 2021, நாள். 17.04.2021 – இன் வழி ஊரக வளர்ச்சித்துறை ஆணையருக்கு தெரிவிக்கப்பட்டுள்ளது. நிர்வாகத்தின் பதிலுரையில் மாவட்ட ஆட்சித்தலைவர் அவர்களின் நிர்வாக அனுமதி வழங்கப்பட்ட தொகைக்குள் பட்டியல் தொகை வழங்கப்பட்டுள்ளதால் நிதி இழப்பு ஏதும் இல்லை எனத் தெரிவிக்கப்பட்டது.

தணிக்கைப் பத்தியில் சுட்டிக்காட்டப்பட்டவாறு பணிகளுக்கு தரப்படுத்தப்பட்ட விலை விகிதப்படி மதிப்பீடு தயாரிக்கப்படவில்லை. எனவே பத்தி நிலுவையில் உள்ளது.

7. ஊரக வளர்ச்சி மற்றும் ஊராட்சிக் துறை - கிராம ஊராட்சி

7.1. தமிழ்நாடு ஊராட்சிகள் சட்டம் 21/1994ன் சிறப்பம்சங்கள் பின்வருமாறு

கிராம சபை (சட்டப்பிரிவு.2 (13) மற்றும் (சட்டப்பிரிவு 3)

தமிழ்நாடு ஊராட்சிகள் சட்டம் - 1994 பிரிவு 3 (2) ன் படி கிராம சபை கூட்டம் ஆண்டுக்கு இரு முறை கூட்டப்பட வேண்டும். இரண்டு கிராம சபை கூட்டங்களுக்கான இடைவெளி 6-மாதங்கள் இருக்க வேண்டும். கிராம சபை கூட்டங்கள் ஜனவரி-26, மே-1, ஆகஸ்டு-15 மற்றும் அக்டோபர்-2 ஆகிய நாட்களில் நடத்திட அரசால் ஆணையிடப்பட்டுள்ளது. கிராம சபை கூட்டங்கள் நடத்துவதற்கு ஊராட்சி மன்ற தலைவர் அல்லது மாவட்ட ஆட்சியரால் அறிவிப்பு வெளியிடப்படும். கிராம சபை கூட்டம் நடத்த பின்வரும் குறைவெண் வரம்பு நிர்ணயிக்கப்பட்டுள்ளது. மக்கள் தொகையில் மூன்றில் ஒரு பங்கு பெண்கள் மற்றும் ஆதிதிராவிடர்/பழங்குடியினரின் மக்கள் தொகை விகிதாச்சாரத்திற்கு ஏற்றவாறு பங்கேற்பு.

7.2 வரவு செலவு திட்டம்:

தமிழ்நாடு ஊராட்சிகள் சட்டம்-1994 பிரிவு-192-ல் வழங்கப்பட்ட வழிகாட்டு நெறிமுறைகளின் படி கிராம ஊராட்சிகளின் வரவு-செலவு திட்டம் தயாரிக்கப்பட வேண்டும்.

கிராம ஊராட்சியின் வரவு-செலவு திட்டம் ஆண்டுதோறும் தயாரிக்கப்பட்டு டிசம்பர்-31க்குள் கிராம ஊராட்சியின் ஒப்புதல் பெறப்பட வேண்டும்.

ஜனவரி-26-க்குள் வரவு -செலவு திட்டத்திற்கு கிராம சபையின் ஒப்புதல் பெறப்பட்டு துணை வட்டார வளர்ச்சி அலுவலர் (குணிக்கை) -க்கு ஜனவரி-31-க்குள் அனுப்பிவைக்கப்பட வேண்டும்.

துணை வட்டார வளர்ச்சி அலுவலர் வரவு-செலவு திட்டத்தினை ஆய்வு செய்து உரிய குறிப்புகளுடன் பிப்ரவரி-28-க்குள் கிராம ஊராட்சியின் நிர்வாக அலுவலருக்கு அனுப்ப வேண்டும். மேலும், நிர்வாக அலுவலர் மார்ச்-15-க்குள் கிராம ஊராட்சியின் ஒப்புதல் பெறப்பட வேண்டும். கிராம ஊராட்சியின் ஒப்புதல் பெற்ற 7-நாட்களுக்குள், வரவு-செலவு திட்ட நகல்களை துணை வட்டார வளர்ச்சி அலுவலர், உதவி இயக்குநர் (ஊராட்சிகள்) மற்றும் ஆய்வாளர் (மாவட்ட ஆட்சியர்) ஆகியோருக்கு அனுப்ப வேண்டும்.

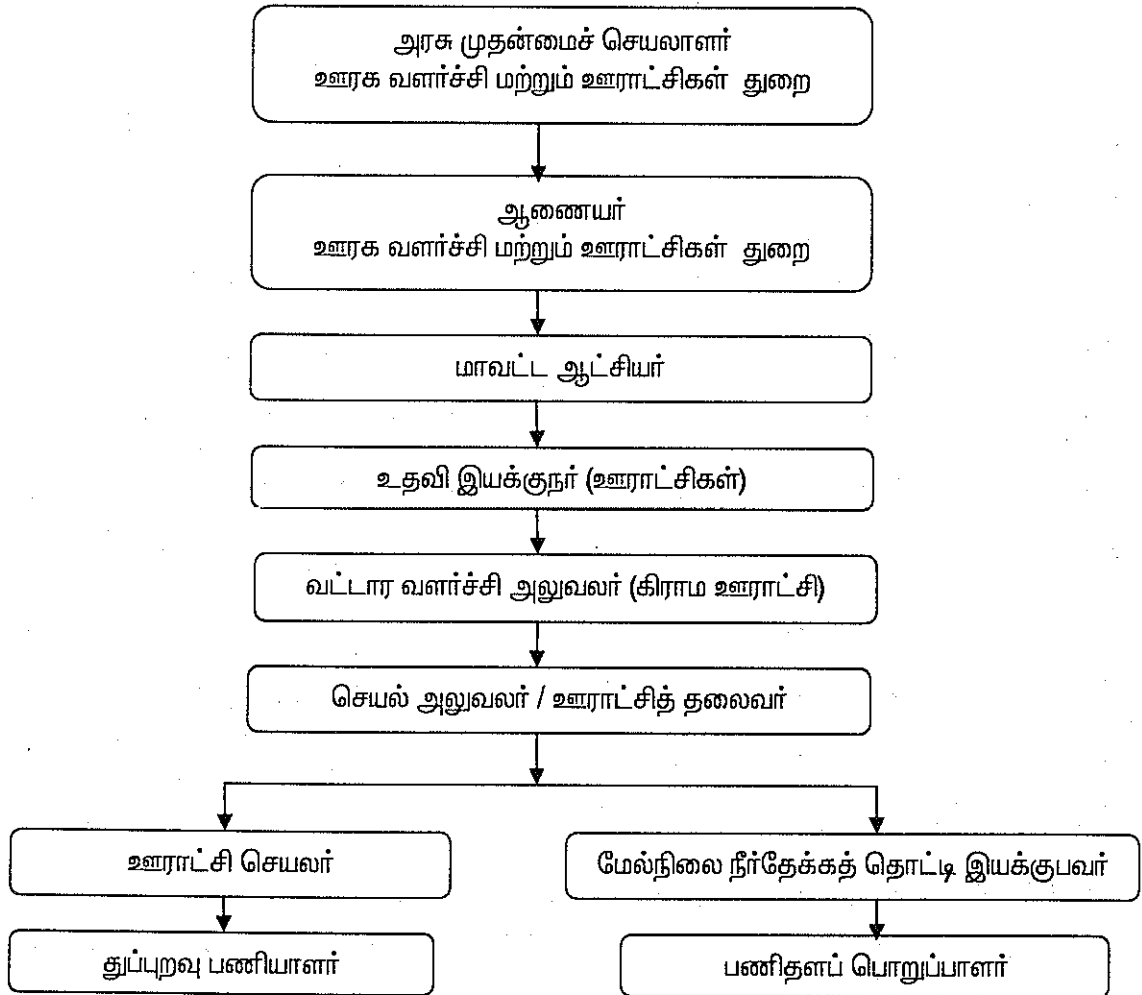
வரவு-செலவு திட்டத்தில் சேர்க்கப்படாத செலவினம், வரவு செலவு திட்டத்தினை விட கூடுதல் செலவினம் ஆகியவை கிராம ஊராட்சியால் அனுமதிக்கப்பட மாட்டாது.

வரவு-செலவு திட்டத்தில் வகை செய்யப்பட்டவை வேறு செலவின தலைப்புக்கு மாற்றம் செய்யப்பட வேண்டியிருப்பின் ஆய்வாளரின் (மாவட்ட ஆட்சியர்) அனுமதி பெற வேண்டும்.

வரவு-செலவு திட்டத்தில் வகை செய்யப்பட்டதை விட 5 % கூடுதல் செலவினம் மேற்கொள்ளப்பட்டிருப்பின் ஒவ்வொரு இனத்திற்கும் ஆய்வாளரின் (மாவட்ட ஆட்சியர்) அனுமதி பெறப்பட வேண்டும்.

7.3 ஊராட்சி அமைப்புகளின் நிர்வாக அமைப்பு

தமிழ்நாட்டில் ஊராட்சி அமைப்புகளின் நிர்வாக அமைப்பு பின்வருமாறு:



7.4. வரவினம் ஆதாரம்:

ஊராட்சி அமைப்புகளின் மூன்றடுக்கு முறையில், கிராம ஊராட்சி மட்டுமே வரி மற்றும் கட்டணம் விதிக்கும் அதிகாரம் பெற்றது.

7.5 வருவாய் ஆதாரம்:

கிராம ஊராட்சிகளின் வருவாய் பின்வருமாறு:

1. வரி இனங்கள்
2. ஒப்படைக்கப்பட்ட வருவாய் இனங்கள்
3. கட்டணங்கள்
4. அபராதம்
5. பல்வகை வருவாய்
6. அரசு மான்யம்
7. திட்ட நிதி

7.6 நிதி ஆதாரம்:

வரியில்லாத வருவாய், மாநில அரசிடமிருந்து ஒப்படைக்கப்பட்ட வருவாய், மாநில அரசால் வழங்கப்பட்ட மானியங்கள், பல்வேறு நோக்கங்களுக்காக இந்திய அரசால் அளிக்கப்பட்ட மானியங்கள் மற்றும் மாநில மற்றும் மத்திய நிதிக்குழு மானியங்கள் ஆகியன கிராம ஊராட்சிகள் வருவாய்க்கான ஆதாரங்களாகும். மேலும் வீட்டுவரி, தொழில்வரி விளம்பர வரி போன்ற வரிகளை விதிக்கும் அதிகாரத்தை கிராம ஊராட்சிகள் பெற்றுள்ளன. மாநில நிதிக் குழு மான்யமாக மத்திய நிதிக்குழு மான்யமாக மாநில அரசு மற்றும் இந்திய அரசினால் அளிக்கப்பட்ட மானியங்கள் மற்றும் ஒப்படைக்கப்பட்ட வருவாய் ஊரக வளர்ச்சி மற்றும் ஊராட்சி இயக்குநரால் மாவட்ட ஆட்சியர்களுக்கு விடுவிக்கப்படுகின்றன.

7.7 ஊராட்சியில் செயல்படுத்தப்படும் கணக்குகள் :

அரசு ஆணை நிலை எண். 146/ஊ.வ (ம)ஊ.குறை, நாள்.17.08.2007-ன்படி கிராம ஊராட்சிகளில் பின்வரும் கணக்குகள் பராமரிக்கப்படுகின்றன.

- 1) கிராம ஊராட்சி நிதிக் கணக்கு - கணக்கு எண்.1
- 2) தமிழ்நாடு மின்சார வாரியம் மற்றும் தமிழ்நாடு குடிநீர் வடிகால் வாரியம் கிராம ஊராட்சி கொடுப்பு கணக்கு } - கணக்கு எண்.2
- 3) கிராம ஊராட்சி திட்ட நிதிக் கணக்கு (மைய அரசு மான்யம்) } - கணக்கு எண்.3
- 4) கிராம ஊராட்சி மகாத்மா காந்தி தேசிய ஊரக வேலை வாய்ப்பு திட்டக் கணக்கு } - கணக்கு எண்.4
- 5) கிராம ஊராட்சி திட்ட நிதிக் கணக்கு (மாநில அரசு) } - கணக்கு எண்.5
- 6) முதலமைச்சர் சூரிய சக்தி பசுமை வீடுகள் திட்டக் கணக்கு } - கணக்கு எண்.6
- 7) கிராம ஊராட்சி பணியாளர்கள் ஊதியக் கணக்கு } - கணக்கு எண்.7

(ஆதாரம்: அரசாணை (நிலை) எண்.89 ஊ.வ (ம) ப.ரா (ப.ரா.1)த் துறை, நாள்.15.06.2015)

7.8 தணிக்கை ஏற்பாடு :

தமிழ்நாடு ஊராட்சிகள் சட்டம் -1994, விதி-193(1)-ன் படி கிராம ஊராட்சிகளின் வரவு மற்றும் செலவு கணக்குகளை தணிக்கை மேற்கொள்ள தணிக்கையாளரை அரசால் நியமனம் செய்யப்படுகிறது.

அரசாணை (நிலை) எண். 265 ஊரக வளர்ச்சித்(சி3) துறை நாள்.21.12.1999-ன் படி கிராம ஊராட்சிகளை தணிக்கை மேற்கொள்ள தமிழ்நாடு அரசு நியமித்துள்ளது.

1	கிராம ஊராட்சி	அ) துணை வட்டார வளர்ச்சி அலுவலர்(திட்டத் தணிக்கை நீங்கலாக) ஆ) உதவி இயக்குநர் (ஊரக வளர்ச்சி தணிக்கை) (திட்டத் தணிக்கை நீங்கலாக) இ) உள்ளாட்சி நிதி தணிக்கை இயக்குநர் (திட்டத் தணிக்கை மட்டும்)
2	சோதனை தணிக்கை (அரசாணை எண் 95 ஊரக வளர்ச்சித் துறை நாள்.10.04.2000)	மொத்த கிராம ஊராட்சிகளில் 20% ஊராட்சிகளின் தணிக்கை ஆண்டுதோறும் சுழற்சி முறையிலும் ஊரக வளர்ச்சி மற்றும் ஊராட்சிகள் இயக்குநரால் தெரிவு செய்யப்படும் 2% கிராம ஊராட்சிகளின் தணிக்கையும் உள்ளாட்சி நிதி தணிக்கை இயக்குநரால் மேற்கொள்ளப்பட்டு வருகின்றன.

7.9 தணிக்கையின் நோக்கங்கள்:

1. கிராம ஊராட்சிகளில் பெறப்பட்ட மத்திய மற்றும் மாநில அரசு மான்யங்கள் முறையாக வரவு வைக்கப்பட்டு செலவினங்கள் மேற்கொள்ளப்பட்டுள்ளனவா என்பதை சரிபார்த்தல்.
2. கிராம ஊராட்சிகளில் மேற்கொள்ளப்பட்ட செலவினங்கள் உரிய சட்டம், விதிகள் மற்றும் அரசு ஆணைகளின் படி உள்ளனவா என்பதை ஆராய்தல்.
3. எந்த நோக்கத்திற்காக மான்யம் பெறப்பட்டதோ அந்த நோக்கத்திற்கு பயன்படுத்தப்பட்டுள்ளதா என சரிபார்த்தல்.
4. கிராம ஊராட்சிகளின் ஆண்டு கணக்குகளின் சரித்தன்மையை ஆய்வு செய்தல்.
5. கிராம ஊராட்சிகளின் அனைத்து வரவினங்களும் விடுபடாமல் உரிய கணக்குகளில் வரவு வைக்கப்பட்டதை சரிபார்த்தல்.

2018-19 ஆண்டிற்கான சோதனை தணிக்கைக்காக தேர்வு செய்யப்பட்ட 20% மற்றும் 2% கிராம ஊராட்சிகளின் கணக்குகள் அனைத்தும் தணிக்கை செய்யப்பட்டது. தமிழ்நாடு உள்ளாட்சி நிதி தணிக்கைச் சட்டம் 2014 பிரிவு 20 மற்றும் தமிழ்நாடு உள்ளாட்சி நிதி தணிக்கை விதிகள் 2016 பிரிவு 19 -ன் படி கிராம ஊராட்சிகளின் 2018-19 ஆம் ஆண்டு தணிக்கையில் கண்டறியப்பட்ட கீழ்க்காணும் தணிக்கைத் தடை பத்திகள் அரசின் கவனத்திற்கு கொண்டு வரப்படுகின்றன.

7.9.1. மதுரை மண்டலம் - சிவகங்கை மாவட்டம் - சிவகங்கை ஊராட்சி ஒன்றியம் -
வாணியங்குடி கிராம ஊராட்சி - கட்டிட வரைப்பட அனுமதி - கட்டிட வரைப்பட அனுமதி
வழங்கப்படும் போது தொழிலாளர் நல நிதி பிடித்தம் செய்யப்படாதது - இழப்பு
ரூ. 16,16,863/-

பத்தி எண். 18 /2018-19:

தணிக்கையாண்டில் வாணியங்குடி ஊராட்சியில் விண்ணப்பதாரர்களுக்கு கட்டிட வரைப்பட அனுமதி வழங்கப்பட்டுள்ளது. அனுமதி வழங்கப்படும் போது அரசாணை நிலை எண். 295, தொழிலாளர் மற்றும் வேலைவாய்ப்புத்துறை, நாள்.17.12.2013ன்படி கட்டிடம் கட்ட தயாரிக்கப்படும் மதிப்பீட்டிற்கு ஒரு சதவீதம் தொழிலாளர் நலநிதி பிடித்தம் செய்யப்படவேண்டும் எனத் தெரிவிக்கப்பட்டுள்ளது. ஆனால் இவ்வூராட்சியில் இந்த அரசாணையின்படி மதிப்பீட்டிற்கு ஒரு சதவீத தொழிலாளர் நலநிதி தொகை பிடித்தம் செய்யப்படவில்லை. மேலும் பெரும்பாலான கட்டிட அனுமதி கோரும் விண்ணப்பத்தில் மதிப்பீடு இணைக்கப்படாத நிலையில் கட்டிட வரைப்பட அனுமதி வழங்கப்பட்டுள்ளது. எனவே கட்டிட அனுமதியில் மதிப்பீடு இணைக்கப்பட்ட இனங்கள் தவிர இதர கட்டிட அனுமதி வழங்கப்பட்ட இனங்களுக்கு ஒரு சதுரஅடிக்கு கட்டிடம் கட்ட குறைந்தது ரூ. 1000/- தேவைப்படும் என கணக்கிடப்பட்டு இதன் அடிப்படையில் தொழிலாளர் நலநிதி வசூலிக்கப்படாததால் ஏற்பட்ட இழப்புத்தொகை கணக்கிடப்பட்டுள்ளது. இதன்படி தணிக்கையாண்டில் 130 கட்டிடங்கள் கட்டிட வரைப்பட அனுமதி வழங்கியதில் தொழிலாளர் நலநிதி பிடித்தம் செய்யப்படாததால் ரூ. 16,16,863.00 இழப்பு ஏற்பட்டுள்ளது. இந்த இழப்புத்தொகை ஊராட்சியின் உரிய அலுவலர்களிடமிருந்து வசூலிக்கப்பட்டு உரிய தலைப்பில் செலுத்தப்பட்டு அதன் விபரம் தணிக்கைக்கு தெரிவிக்கப்படவேண்டும் .

பதிலுரை:

இவ்வலுவலக கடிதம் ந.க.எண்.0548/ஊ.ஒ.த(2)/2021. நாள்.17.04.2021, வழி ஊரக வளர்ச்சி மற்றும் பஞ்சாயத்து ராஜ் துறை ஆணையருக்கு தெரிவிக்கப்பட்டது. இதற்கான தொகையினை வசூலிக்க நடவடிக்கை எடுக்கப்பட்டு வருகிறது என்ற இடைக்கால பதில் அளிக்கப்பட்டுள்ளது. எனவே பத்தி நிலுவையில் உள்ளது.

7.9.2 . திருச்சிராப்பள்ளி மண்டலம் - தஞ்சாவூர் மாவட்டம் - கிராம ஊராட்சிகள் - கிராம ஊராட்சிகளில் வசூல் செய்யப்பட்ட வரியினங்கள் - ரொக்க வரவினம் குறைவாக வங்கியில் செலுத்தியது - செலுத்தப்படாமல் கையால் செய்யப்பட்டுள்ள தொகை ரூ.8.86 இலட்சங்கள் வசூலிக்கப்படவேண்டும்.

தஞ்சாவூர் மாவட்டத்தில் பின்வரும் கிராம ஊராட்சிகளின் மீதான 2018-2019 ஆம் ஆண்டு தணிக்கையின் போது வரி மற்றும் வரியில்லாத கட்டணங்கள் வசூலினை வரி வசூல் ரசீதுகளின் படி வரவினங்கள் வரவு வைக்கப்பட்டுள்ளதை தணிக்கையில் சரிபார்த்ததில், வசூலிக்கப்பட்ட தொகை முழுவதும், ஊராட்சி வங்கி கணக்கில் செலுத்தப்படாமல் உள்ளது கண்டறியப்பட்டது. வங்கியில் செலுத்திய தொகை மட்டுமே ஆண்டு கணக்கிற்கு வரவாக கொண்டு செல்லப்பட்டுள்ளது. செலுத்தப்படாமல் உள்ள தொகை ரூ. 8.86/- இலட்சங்கள் ஊராட்சிகளுக்கு இழப்பாகும். இவ்விழப்புத் தொகையினை பொறுப்பானவர்களிடமிருந்து வசூலிக்க உரிய நடவடிக்கை மேற்கொள்ள வேண்டும்.

வ. எண்	மாவட்டம்/ ஊராட்சி ஒன்றியத்தின் பெயர்	கிராம ஊராட்சியின் பெயர்	தணிக்கை அறிக்கை பத்தி எண் 2018-19	வசூல் தொகை	வங்கியில் செலுத்திய தொகை	இழப்பு	தணிக்கை தடை எழுப்பிய பின் வங்கியில் செலுத்தப்பட்ட தொகை	இழப்பு தொகை நிலுவை
1.	தஞ்சாவூர்/ தஞ்சாவூர்	பிள்ளையார்நத்தம்	21	0.70	0	0.70	0	0.70
2.	தஞ்சாவூர்/ திருவோணம்	வெட்டுவாக்கோட்டை	14	4.93	2.31	2.62	0	2.62
3.	தஞ்சாவூர்/ ஓரத்தநாடு	கீழைஞர்	15	1.62	0.56	1.06	0.32	0.74
		பொய்யூண்டார் கோட்டை	16	1.69	0.98	0.71	0	0.71
		புதூர்	16	5.99	5.14	0.85	0	0.85
4.	தஞ்சாவூர்/ மதுக்கூர்	மதுக்கூர்(வடக்கு)	16	9.56	6.64	2.92	0.40	2.52
மொத்தம்				24.49	15.63	8.86	0.72	8.14

பதிலுரை:

இவ்வலுவலக ந.க.எண்.0548/ஊ.ஒ.த2/2021, நாள்.17.04.2021 இன் வழி ஊரக வளர்ச்சித் துறை ஆணையாளருக்கு தெரிவிக்கப்பட்டுள்ளது. தணிக்கைத் தடையில் கட்டிகாட்டப்பட்ட தொகை ரூ.8.86 இலட்சங்களில், ரூ.0.72 இலட்சங்கள் வங்கியில் செலுத்தப்பட்டுள்ளது. ரூ.8.14 இலட்சங்கள் வங்கியில் செலுத்தப்படாமல் உள்ளது. பத்தி நிலுவையில் உள்ளது.

8. பல்கலைக்கழகங்கள்

8.1 பல்கலைக்கழகங்கள் அமைப்பு:

தமிழ்நாட்டில் உள்ள மாணவ, மாணவிகள் உயர்கல்வி பெற மத்திய, மாநில அரசுகளால் இயற்றப்பட்ட தனித்தனியான சட்டங்களால் தனித்துவம் வாய்ந்த, சுதந்திரமான, தன்னாட்சி பெற்ற சட்டபூர்வமான 23 பல்கலைக்கழகங்கள் உருவாக்கப்பட்டு உயர்கல்வி பணியினை செய்து வருகின்றன.

8.2 தணிக்கைக்கான ஆதாரம்:

ஒவ்வொரு பல்கலைக்கழகமும் அவை தொடங்கும்பொழுதே அவற்றின் மீதான தணிக்கை தனி அரசாணை மூலம் உள்ளாட்சி நிதித் தணிக்கை துறைக்கு ஒப்படைக்கப்பட்டு அதன் அடிப்படையில் தணிக்கை மேற்கொள்ளப்பட்டு வருகிறது. மேலும் தமிழ்நாடு உள்ளாட்சி நிதித் தணிக்கை சட்டம் 2014 பிரிவு 2ஜி அட்டவணை வரிசை எண்.7-இன் படி அனைத்து பல்கலைக்கழகங்களின் சட்டபூர்வ தணிக்கையாளர் உள்ளாட்சி நிதித் தணிக்கைத் துறையின் இயக்குநர் ஆவார்.

8.3 தணிக்கை மேற்கொள்ளுதல்:

தமிழ்நாட்டில் 23 பல்கலைக்கழகங்களில் 13 பல்கலைக்கழகங்களில் உடனிகழ் தணிக்கை முறையிலும் மற்ற 10 பல்கலைக்கழகங்களில் ஆண்டு தணிக்கை முறையிலும் உள்ளாட்சி நிதித் தணிக்கைத் துறையால் தணிக்கை மேற்கொள்ளப்பட்டு வருகிறது.

8.4 ஆண்டு கணக்குகள்:

ஒவ்வொரு பல்கலைக்கழகமும் அதற்கென உருவாக்கப்பட்ட தனிச் சட்டம் மற்றும் நிதி விதிகளின் அடிப்படையில் கணக்குகளை நடைமுறைபடுத்தி பராமரித்து வருகின்றன. பெரும்பாலான பல்கலைக்கழகங்களில் பராமரிக்கப்படும் பொதுவான கணக்குகளின் விவரம் வருமாறு.

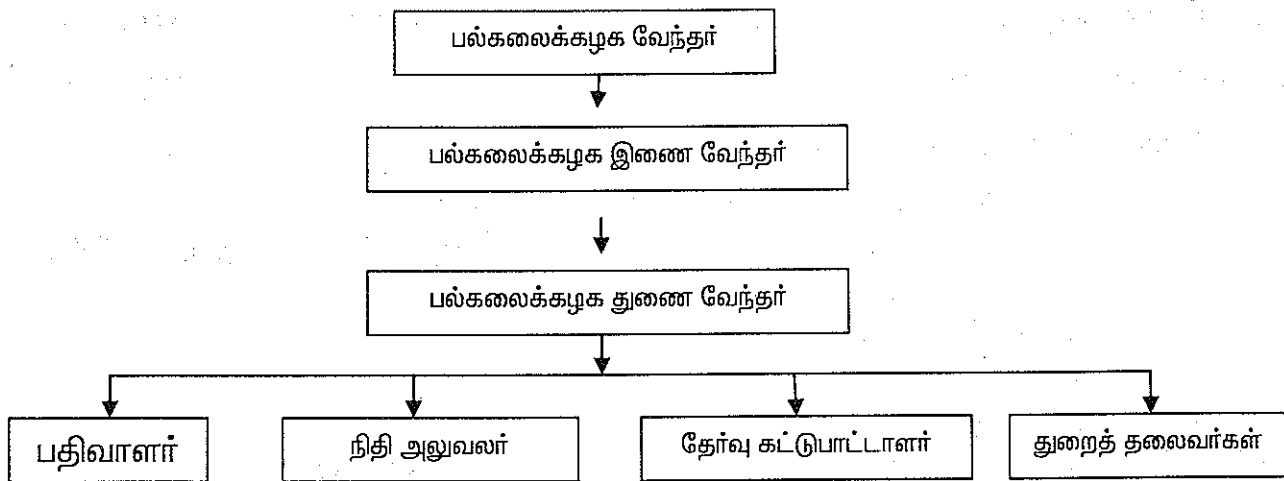
1. பொது நிதிக் கணக்கு
2. அறக்கட்டளை கணக்கு மற்றும் ஒதுக்கீடு செய்யப்பட்ட நிதிக் கணக்கு
3. தேர்வு நிதிக் கணக்கு
4. கட்டண நிதிக் கணக்கு
5. ஓய்வூதிய நிதிக் கணக்கு
6. தொலைதூர / அஞ்சல்வழி கல்வி நிதிக் கணக்கு
7. திட்ட கணக்கு
8. இதர திட்ட கணக்குகள்

8.5 மான்யங்கள்:

தனித்தனி சட்டத்தின் மூலம் சுதந்திரமான தன்னாட்சி பெற்ற தனித்துவமாக உருவாக்கப்பட்ட பல்கலைக்கழகங்கள் மான்ய நிதி தொகுப்பு அடிப்படையில் மத்திய, மாநில அரசுகளிடமிருந்து நிதி உதவிகளை மான்யமாக பெறுகின்றன. பல்கலைக்கழகங்களின் அன்றாட நிர்வாக செலவிற்காக அரசு ஆணை (நிலை) எண்.226 உயர்கல்வி (கே.2)த் துறை, நாள்.17.05.1999-இன் படி உயர்கல்வித் துறையின் கீழ் செயல்படும் பல்கலைக்கழகங்களுக்கு தொகுப்பு மான்யம் (Block grant) 1998 முதல் நிர்ணயிக்கப்பட்டுள்ளது. அனுமதிக்கப்பட்ட பணியிடங்களில் 01.01.1996 அன்று நிரப்பப்பட்ட பணியிடங்களுக்கான செலவினம் மட்டுமே மானிய கணக்கீட்டிற்கு எடுத்துக் கொள்ளப்பட்டு இத்தொகுப்பு மான்யம் நிர்ணயிக்கப்பட்டுள்ளது. அரசு ஆணை எண் 110 உயர்கல்வி (கே.1)த் துறை, நாள்.12.06.2018 இன் படி, 01.04.2018 முதல் தொகுப்பு மான்யம் திருத்திய நிர்ணயம் செய்யப்பட்டுள்ளது. இதர பல்கலைக்கழகங்கள், ஊதிய மான்யம் (Salary grant), பராமரிப்பு மான்யம் (Maintenance grant), காலாவதியாகாத ஒட்டு மொத்த தொகை மான்யம் (Non Lapsable Lumpsum Grant) என பல்வேறு மான்யங்களையும், கட்டிடம் மற்றும் உபகரணங்கள் கொள்முதலுக்காக சிறப்பு மூலதன மான்யங்களும் பெற்று வருகின்றன.

8.6 நிர்வாக அமைப்பு

பல்கலைக்கழகங்களின் நிர்வாக அமைப்பு பின்வருமாறு உள்ளது.



பெரும்பாலான பல்கலைக்கழகங்கள் உயர் கல்வி துறையின் கீழும், இதர பல்கலைக்கழகங்கள் வேளாண்மை துறை, கால்நடை பராமரிப்பு, பால்வளம் மற்றும் மீன்வளத்துறை, தமிழ் வளர்ச்சி மற்றும் செய்தித்துறை, மக்கள் நல்வாழ்வு மற்றும் குடும்ப நலத்துறை, சட்டத்துறை, சுற்றுலா, பண்பாடு மற்றும் இந்து சமய அறநிலையத்துறை, இளைஞர் நலன் மற்றும் விளையாட்டு மேம்பாட்டுத்துறை என பல்வேறு துறைகள் கட்டுபாட்டின் கீழும் செயல்படுகின்றன.

8.7 தணிக்கைக்கான ஆதாரம் மற்றும் 2018-19 ஆம் ஆண்டின் வரவு செலவு:

தமிழ்நாட்டில் உள்ள பல்கலைக்கழகங்களில் தணிக்கை மேற்கொள்வதற்கான ஆதாரம் (அரசாணை) மற்றும் மேற்படி பல்கலைக்கழகங்களின் 2018-19 ஆம் ஆண்டிற்கான மொத்த வரவு-செலவு விவரம் பின்வருமாறு.

வ. எண்	பல்கலைக்கழகங்கள்	தணிக்கை மேற்கொள்ள ஆதாரம் (அரசாணைகள்)	வரவு	செலவு
			தொகை (ரூ. இலட்சங்களில்)	
1	சென்னைப் பல்கலைக்கழகம்	G.O.Ms.No.986, Fin (Fds) dt.17.10.86	8387.63	8498.56
2	மதுரை காமராஜர் பல்கலைக்கழகம்	G.O.Ms.No.990 Fin dt.29.08.66	35823.65	39013.17
3	அண்ணாமலை பல்கலைக்கழகம், சிதம்பரம்	G.O.Ms.No.1705, Edu, dt.04.09.46	147169.31	148190.17
4	அண்ணா பல்கலைக்கழகம், சென்னை	G.O.Ms.No.520, Fin (Fds), dt.29.05.1980	218988.68	214017.41
5	தமிழ்நாடு வேளாண் பல்கலைக்கழகம், கோவை	G.O.Ms.No.734, Fin (Fds) dt.01.06.1972	69508.43	76904.40
6	தமிழ்நாடு கால்நடை மருத்துவ அறிவியல் பல்கலைக்கழகம், சென்னை	G.O.Ms.No.1118, Fin LF dt.25.10.1990	4045.50	3851.10
7	பாரதிதாசன் பல்கலைக்கழகம், திருச்சி	G.O.Ms.No.450, Fin (Fds) dt.16.07.1982	22935.40	22086.46
8	பாரதியார் பல்கலைக்கழகம், கோவை	G.O.Ms.No.450, Fin (Fds) dt.16.07.1982	73948.62	80371.86
9	அழகப்பா பல்கலைக்கழகம், காரைக்குடி	G.O.Ms.No.916 Fin (Fds) dt.29.10.1987	25519.86	19869.77
10	தமிழ் தஞ்சாவூர் பல்கலைக்கழகம்	G.O.Ms.No.450 Fin (Fds) dt.16.07.1982	6404.72	5135.68
11	தமிழ்நாடு டாக்டர்.எம்.ஜி.ஆர் மருத்துவப் பல்கலைக்கழகம், சென்னை	G.O.Ms.No.192 H,I,M & H & F.W dt.03.02.1990	88353.90	48831.83

வ. எண்	பல்கலைக்கழகங்கள்	தணிக்கை மேற்கொள்ள ஆதாரம் (அரசாணைகள்)	வரவு	செலவு
			தொகை (ரூ. இலட்சங்களில்)	
12	அவினாசிலிங்கம் மனையியல் மகளிர் பல்கலைக்கழகம்	G.O.Ms.No.328 Fin (LF), dt.03.05.1991	17210.94	14645.79
13	அன்னை தெரஸா மகளிர் பல்கலைக்கழகம், கொடைக்கானல்	G.O.Ms.No.293Fin (Fds), dt.07.04.1986	6926.36	7172.05
14	மனோன்மணியம் சுந்தரனார் பல்கலைக்கழகம், திருநெல்வேலி	G.O.Ms.No.148 Fin (LF), dt.03.03.1992	8281.76	9211.25
15	தமிழ்நாடு டாக்டர் அம்பேத்கர் சட்டப் பல்கலைக்கழகம், சென்னை	G.O.Ms.No.826 Fin (LF), dt.11.10.1999	5906.04	5726.32
16	பெரியார் பல்கலைக்கழகம், சேலம்	G.O.Ms.No.491 Fin (LF), dt.17.05.2000	33813.31	33554.87
17	திருவள்ளூர் பல்கலைக்கழகம், வேலூர்	G.O.Ms.No.133 Fin (LF), dt.04.04.2005	11095.83	10886.67
18	தமிழ்நாடு திறந்தநிலைப் பல்கலைக்கழகம், சென்னை	G.O.Ms.No.171 Fin (LF), dt.02.05.2005	7436.27	7931.98
19	தமிழ்நாடு உடற்கல்வியியல் மற்றும் விளையாட்டுப் பல்கலைக்கழகம், சென்னை	G.O.Ms.No.43 Fin (LF), dt.14.12.2005	3461.69	4145.94
20	தமிழ்நாடு ஆசிரியர் கல்வியியல் பல்கலைக்கழகம், சென்னை	G.O.Ms.No.504 Fin (LF), dt.01.07.2008	24977.61	24463.10
21	தமிழ்நாடு டாக்டர்.ஜெ.ஜெயலலிதா மீன்வளப் பல்கலைக்கழகம், நாகப்பட்டினம்	G.O.Ms.No.174 Fin (LF), dt.30.05.2013	19062.57	13554.59
22	தமிழ்நாடு தேசிய சட்டப் பள்ளி, திருச்சி	G.O.Ms.No.299 Fin(LF), dt.26.12.2014	2216.72	2268.60
23	தமிழ்நாடு இசை மற்றும் கவின் கலைப் பல்கலைக்கழகம், சென்னை	G.O.Ms.No.23 Fin(LF), dt.27.01.2015	182.87	193.64

9. பொது நூலகங்கள்

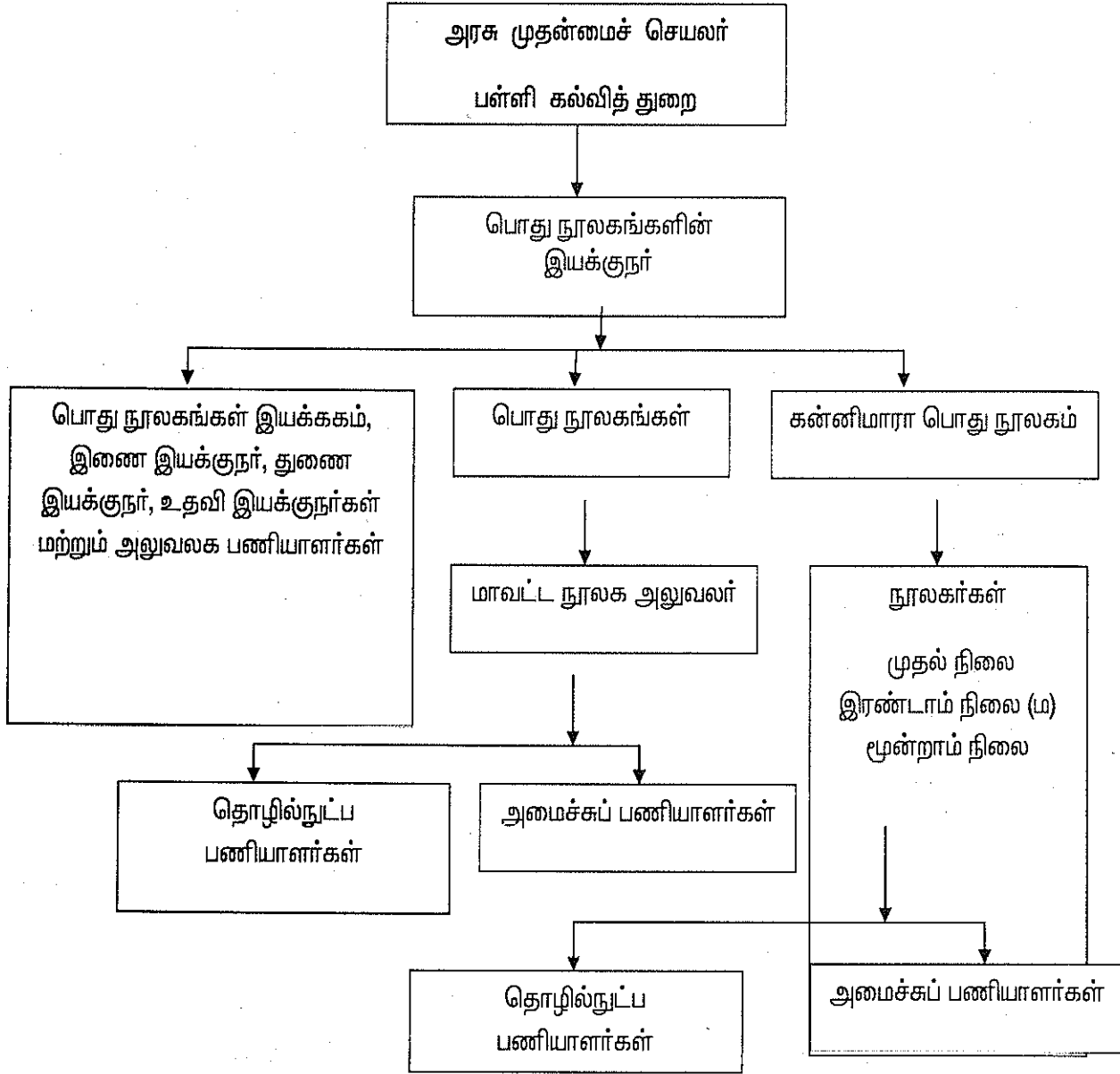
9.1 சுதந்திர இந்தியாவில் தமிழ்நாட்டில் தான் முதன்முதலாக 1948 ஆம் ஆண்டு பொது நூலக சட்டம் அறிமுகப்படுத்தப்பட்டு 01.04.1950 முதல் அமலுக்கு வந்துள்ளது. இந்த சட்டத்தில் 19 பிரிவுகள் உள்ளன. இந்த சட்டத்தின்படி மாநில முழுவதிலும் பொது நூலகங்கள் அமைக்கவும் அவற்றை கண்காணித்து நிர்வகிக்க ஒரு இயக்குநரை நியமிக்கவும் வழிவகை செய்யப்பட்டுள்ளது. உள்ளாட்சி நிறுவனங்கள் மூலம் வசூலிக்கப்படும் சொத்துவரி மற்றும் வீட்டு வரியில் நூல் நிலைய வரி வசூலிக்க 1948 ஆம் ஆண்டு நூலக சட்டப் பிரிவு 12(2) இல் வழிவகை செய்யப்பட்டுள்ளது. இதன்படி தற்பொழுது சொத்து வரி / வீட்டு வரியில் 1 ரூபாய்க்கு 10 பைசா நூலகவரியாக வசூலிக்கப்படுகிறது.

9.2 மேலும் பொது நூலக சட்ட பிரிவு 13 (3)-இன் படி வசூலிக்கப்படும் நூல் நிலைய வரிக்கு இணையாக அரசு பங்குத்தொகை சென்னை தவிர இதர மாவட்ட நூலகங்களுக்கு வழங்க வழிவகை செய்யப்பட்டுள்ளது.

9.3 தமிழ்நாட்டில் பொது நூலக துறையின் கீழ் கீழ்க்கண்டவாறு மொத்தம் 3924 பொது நூலகங்கள் செயல்பட்டு வருகின்றன.

1.	மாநில பொது நூலகம்	-	1
2.	மாவட்ட பொது நூலகம்	-	30
3.	கிளை நூலகங்கள்	-	1667
4.	நடமாடும் நூலகங்கள்	-	12
5.	கிராமபுற நூலகங்கள்	-	1727
6.	பகுதி நேர நூலகங்கள்	-	487
	கூடுதல்		<u>3924</u>

9.4 நிர்வாக அமைப்பு:



9.5 அரசு ஆணை எண்.820 (பல்வகை) கல்வி அறிவியல் மற்றும் தொழில்நுட்பத் துறை நாள்.03.05.1982-இன் படி மாவட்ட நூலக ஆணைக்குழு பணியாளர்கள் 01.04.1982 முதல் அரசு பணியாளர்களாக மாற்றம் செய்யப்பட்டனர். இவர்களுக்கு ஊதியம் மற்றும் படிகள் அனைத்தும் அரசு நிதியிலிருந்து வழங்கப்பட்டு பின்னர் நூலக நிதிக் கணக்கிலிருந்து அரசு நிதிக்கு மீள செலுத்தப்படுகிறது.

9.6 பொது நூலக துறையின் முக்கிய பணிகள்:

1. பொது நூலக துறையின் மூலம் நூல்களை படிக்கும் வழக்கத்தினை பொது மக்களிடம் ஏற்படுத்திட அனைவரும் படிப்பறிவு பெற உதவிடுதல்.
2. படிப்பறிவில் அடிப்படை கட்டமைப்புகளை உருவாக்குதல்
3. பொது மக்களுக்கு படிப்பதற்கு உகந்த நூல்களை வழங்குதல்
4. பொது அறிவை மேம்படுத்துதல் மற்றும் நூலகங்களின் நிதி ஆதாரங்களை மேம்படுத்துதல்

9.7 தணிக்கைக்கான ஆதாரம்:

சென்னை மாவட்ட நூலக ஆணைக்குழு, கல்வித்துறையின் 30.05.1950 ஆம் நாளிட்ட அரசாணைகள் எண்.1634-இன்படி தொடங்கப்பட்டது. 1948 ஆம் ஆண்டு தமிழ்நாடு பொது நூலகச் சட்டத்தின் பிரிவு 16 மற்றும் 17 மற்றும் 1950 ஆம் ஆண்டு மே 30ம் நாளிட்ட கல்வித்துறை அரசாணை எண்.1634 மற்றும் தமிழ்நாடு உள்ளாட்சி நிதித் தணிக்கை சட்டம் 2014 பிரிவு 2 ஜி அட்டவணை வரிசை எண்.8-ன் படி மாவட்ட நூலக ஆணைக்குழுவின் தணிக்கை உள்ளாட்சி நிதித் தணிக்கை துறைக்கு ஒப்படைக்கப்பட்டு தணிக்கை மேற்கொள்ளப்பட்டு வருகிறது. இதன்படி உள்ளாட்சி நிதித் தணிக்கை துறை இயக்குநர் மாவட்ட நூலக ஆணைக்குழுக்களின் சட்டப்பூர்வ தணிக்கையாளர் ஆவார்.

9.8) மாவட்ட நூலக ஆணையம் - 2018-19 ஆம் ஆண்டிற்கான வரவு செலவு

விவரம்:

வ.எண்	மாவட்டம்	வரவு	செலவு
		(ரூ.இலட்சத்தில்)	
1.	தேனி	209.73	189.57
2.	வேலூர்	750.44	790.48
3.	திருவண்ணாமலை	432.39	391.37
4.	திருவள்ளூர்	1913.72	1936.20
5.	ஈரோடு	533.07	494.43
6.	தஞ்சாவூர்	447.85	198.92
7.	புதுக்கோட்டை	177.26	220.43
8.	திருச்சி	745.89	749.40
9.	நாகப்பட்டினம்	334.10	346.88
10.	சிவகங்கை	275.51	409.30
11.	பெரம்பலூர்	133.88	114.76
12.	கடலூர்	688.59	752.75
13.	கரூர்	267.28	304.04
14.	கோயம்புத்தூர்	6521.47	6583.39
15.	தருமபுரி	151.50	163.90
16.	காஞ்சிபுரம்	2861.70	3001.17
17.	திருவாரூர்	218.43	232.47
18.	தூத்துக்குடி	546.70	573.44
19.	நாமக்கல்	313.65	373.46
20.	கன்னியாகுமரி	687.96	672.06
21.	சென்னை	6859.32	6893.59
22.	மதுரை	874.82	989.25
23.	திருநெல்வேலி	438.18	474.98
24.	இராமநாதபுரம்	209.91	261.28
25.	விழுப்புரம்	2883.39	2892.85
26.	விருதுநகர்	510.22	507.48
27.	உதகை	288.36	274.86
28.	திண்டுக்கல்	309.99	342.79
29.	சேலம்	473.30	568.97
30.	கிருஷ்ணகிரி	476.25	462.76
31.	அரியலூர்	278.15	308.77
32.	திருப்பூர்	1396.13	1350.57

10. மாவட்ட வேளாண்மை விற்பனைக்குழு

10.1 விவசாயிகள் மற்றும் வணிகர்களின் நலன் கருதி வேளாண்மைப் பொருட்கள் விற்பனையில் ஒழுங்கு முறையைக் கொண்டுவர மாவட்டந்தோறும் விற்பனைக் குழுக்கள் ஏற்படுத்தப்பட்டன. இந்த விற்பனைக் குழுக்கள் வேளாண்மை துறையின் கட்டுப்பாட்டின் கீழ் செயல்படுகின்றன.

வேளாண் விற்பனைக் குழு முதலில் 1952 ஆம் ஆண்டு சென்னையில், வணிகப் பயிர்கள் சட்டம் 1933-இன் கீழ் அமைக்கப்பட்டது. இச்சட்டம் மற்றும் இதன் பிறகு இயற்றப்பட்ட இது தொடர்பான சட்டங்களும் ரத்து செய்யப்பட்டு தற்பொழுது 1987 ஆம் ஆண்டு தமிழ்நாடு வேளாண்மை விளைபொருள் சந்தை (முறைப்படுத்துதல்) சட்டம் அமலில் உள்ளது.

இச்சட்டத்தின் முக்கிய நோக்கமானது விளை பொருள் விற்பனையை ஒழுங்குபடுத்துவதும், ஒழுங்கு முறை விற்பனைக் கூடங்களை நிறுவி அதனை நிர்வகிப்பதுமாகும்.

தமிழ்நாடு வேளாண் விற்பனை வாரியத்தின் மேலாண் இயக்குநர் கட்டுப்பாட்டின் கீழ் தமிழ்நாட்டில் மொத்தம் 25 மாவட்ட வேளாண் விற்பனை குழுக்களும், மற்றும் இவற்றின் கட்டுப்பாட்டில் உழவர் சந்தைகளும் உருவாக்கப்பட்டு செயல்பாட்டில் உள்ளன. வேளாண் விற்பனை வாரியத்தின் கட்டுமானப்பணிகளை முகமை அடிப்படையில் மேற்கொள்ள சென்னை, வேலூர் மற்றும் மதுரை ஆகிய 3 இடங்களில் வேளாண் பொறியியல் பிரிவுகளும் செயல்படுகின்றன.

10.2 தணிக்கைக்கான ஆதாரம்:

தமிழ்நாடு வேளாண் விளை பொருள் விற்பனை சட்டம் 1959 விதி எண்.40 இன் கீழ் மற்றும் அரசாணை எண்.1581 வேளாண்மைத் துறை நாள்.04.07.1973 இன் படியும் தமிழ்நாடு உள்ளாட்சி நிதி தணிக்கை சட்டம் 2014 பிரிவு 2ஜி அட்டவணை வரிசை எண்.9-ன் படியும் மாவட்ட வேளாண்மை விற்பனைக்குழுத் தணிக்கைப் பணி உள்ளாட்சி நிதித் தணிக்கை துறைக்கு ஒப்படைக்கப்பட்டுள்ளது.

10.3 நிதி ஆதாரம்

1) உரிமக் கட்டணம்:

தமிழ்நாடு வேளாண்மை விளை பொருள் விற்பனை (ஒழுங்குபடுத்துதல்) சட்டம் 1987 பிரிவு 8(1) இன் படி அறிவிக்கையிடப்பட்ட வேளாண் விளைபொருட்களை விற்பனை செய்யும் வியாபாரிகளிடமிருந்து உரிமக் கட்டணம் வசூலிக்கப்பட வேண்டும்.

2) விற்பனைக் கட்டணம்:

அறிவிக்கையிடப்பட்ட சந்தை பிரதேசத்தில் வாங்குதல் அல்லது விற்பனை செய்யும் அறிவிக்கையிடப்பட்ட விளை பொருட்களின் மதிப்பில் 1% வீதம் விற்பனை கட்டணமாக வசூலிக்கப்படுகிறது . இந்த வருவாய்தான் விற்பனைக் குழுவின் முக்கியமான வருவாயாகும். இவ்வாறு பெறப்படும் வருவாயானது விற்பனைக் குழு நிதி என்னும் தலைப்பில் பராமரிக்கப்படுகிறது.

இந்த கட்டணத்திலிருந்து விற்பனைக் குழுவின் பணியமைப்பு செலவுகள் உள்ளிட்ட அனைத்து செலவுகளும் மேற்கொள்ளப்படுகின்றது.

10.4 ஈட்டுக் கடன் வசதி:

ஒழுங்கு முறை விற்பனைக் கூடங்களில் கட்டப்பட்டுள்ள ஊரகக் கிடங்கு மற்றும் கிடங்குகளில் இருப்பு வைக்கப்படும் விளை பொருட்கள் மீது அன்றைய சந்தை நிலவரத்தின்படி 75% தொகை அல்லது ரூ.2,00,000/- இதில் எது குறைவோ அத்தொகை விற்பனைக்குழு நிதியிலிருந்து ஈட்டுக்கடனாக விவசாயிகளுக்கு வழங்கப்படும். இக்கடன்தொகை அதிகபட்சமாக ஆறு மாத காலத்திற்கு அனுமதிக்கப்படும்.

10.5 வரவு-செலவு:

2018-19 ஆம் ஆண்டில் 25 வேளாண் விற்பனை குழுக்களின் வரவு ரூ.24749.97 இலட்சமாகவும் செலவு ரூ. 25256.84 இலட்சமாகவும் உள்ளது.

2018-19 ஆம் ஆண்டில் 3 வேளாண் பொறியியல் பிரிவுகளின் வரவு ரூ.20849.73 இலட்சமாகவும் செலவு ரூ. 21477.51 இலட்சமாகவும் உள்ளது.

2018-19 ஆம் ஆண்டில் மேற்படி கோயம்பேடு மொத்த விற்பனை அங்காடி வரவு ரூ.2745.77 இலட்சமாகவும் செலவு ரூ. 2728.69 இலட்சமாகவும் உள்ளது.

2018-19ஆம் ஆண்டில் மேற்படி தமிழ்நாடு வேளாண் விற்பனை வாரியம், சென்னை வரவு ரூ.58839.38 இலட்சமாகவும் செலவு ரூ.46727.13 இலட்சமாகவும் உள்ளது.

மாவட்ட விற்பனை குழுக்கள் வரவு செலவு விவரம்

வ.எண்	மாவட்டங்கள்	வரவு	செலவு
		ரூ. (இலட்சத்தில்)	
1	வேலூர்	458.27	462.98
2	இராமநாதபுரம் (விருதுநகர் இருப்பு)	619.03	2000.78
3	சேலம்	1362.95	886.72
4	கோயம்புத்தூர்	3178.24	3278.78
5	கடலூர்	985.23	919.80
6	தருமபுரி	427.63	426.61
7	விழுப்புரம்	2883.39	2882.85
8	தஞ்சாவூர்	2593.25	2836.78
9	கன்னியாகுமரி (நாகர்கோவில்)	300.37	149.82
10	திருவண்ணாமலை	402.81	458.43
11	புதுக்கோட்டை	321.28	337.14
12	மதுரை	1551.07	1554.50
13	காஞ்சிபுரம்	242.33	235.63
14	திருச்சி	359.61	369.98
15	திருநெல்வேலி	942.51	944.51
16	திருவாரூர்	188.64	134.87
17	திண்டுக்கல்	3030.71	2889.24
18	நாகப்பட்டினம்	843.36	792.76
19	தேனி	976.44	500.65
20	நீலகிரி (இருப்பு உதகை)	28.36	30.63
21	திருப்பூர்	1861.15	2001.49
22	ஈரோடு	143.74	710.27
23	பெரம்பலூர்	338.12	181.09
24	சிவகங்கை	48.72	68.69
25	நாமக்கல்	662.76	201.84
	மொத்தம்	24749.97	25256.84

வ.எண்	மாவட்டங்கள்	வரவு	செலவு
		ரூ. (இலட்சத்தில்)	
26	வேலூர் (பொ) பிரிவு	12938.55	12450.85
27	மதுரை (பொ) பிரிவு	7636.60	6105.52
28	கிண்டி (பொ) பிரிவு	274.58	2921.14
	மொத்தம்	20849.73	21477.51
29	கோயம்பேடு	2745.77	2728.69
30	தமிழ்நாடு வேளாண் விற்பனை வாரியம், சென்னை	58839.38	46727.13

அரசு மைய அச்சகம், சென்னை-600 001.

1. The first part of the document discusses the importance of maintaining accurate records of all transactions. It emphasizes that this is crucial for ensuring the integrity of the financial statements and for providing a clear audit trail. The text notes that any discrepancies or errors in the records can lead to significant complications during an audit and may result in the disallowance of certain expenses.

2. The second part of the document addresses the issue of proper documentation. It states that all receipts, invoices, and other supporting documents must be properly filed and organized. This not only facilitates the audit process but also helps in identifying any missing or incomplete records. The document advises that the records should be maintained in a secure and accessible manner, and that all documents should be clearly labeled and dated.

3. The third part of the document discusses the importance of timely reporting. It notes that all financial information should be reported to the appropriate authorities in a timely and accurate manner. This includes providing regular updates on the status of the accounts and any changes in the financial position. The text emphasizes that failure to report accurately or on time can lead to penalties and may damage the credibility of the organization.

4. The fourth part of the document discusses the importance of transparency and accountability. It states that all financial transactions should be clearly documented and explained. This includes providing a detailed breakdown of all expenses and income, and ensuring that all records are readily available for review. The document notes that transparency is essential for building trust and confidence among stakeholders, and for ensuring that the organization is operating in a responsible and ethical manner.

5. The fifth part of the document discusses the importance of regular audits. It notes that regular audits are essential for identifying any potential issues or discrepancies in the financial records. This includes both internal audits and external audits by independent auditors. The text emphasizes that audits should be conducted on a regular basis, and that any findings should be promptly addressed. Regular audits also help in ensuring that the organization is complying with all applicable laws and regulations, and that the financial statements are accurate and reliable.

6. The sixth part of the document discusses the importance of maintaining accurate records of all assets and liabilities. It notes that this is crucial for determining the net worth of the organization and for providing a clear picture of its financial position. The text advises that all assets and liabilities should be properly valued and recorded, and that any changes should be promptly reflected in the records. This includes maintaining accurate records of all investments, loans, and other financial obligations.

7. The seventh part of the document discusses the importance of proper budgeting and financial planning. It notes that this is essential for ensuring that the organization is operating within its means and for achieving its financial goals. The text advises that a detailed budget should be developed and regularly reviewed, and that any changes should be promptly reflected in the financial records. Proper budgeting and financial planning also help in identifying any potential risks or opportunities, and in making informed decisions about the organization's future.

8. The eighth part of the document discusses the importance of maintaining accurate records of all income and expenses. It notes that this is crucial for determining the organization's taxable income and for providing a clear picture of its financial performance. The text advises that all income and expenses should be properly recorded and categorized, and that any changes should be promptly reflected in the records. This includes maintaining accurate records of all sales, revenue, and other income, as well as all operating expenses and other costs.

9. The ninth part of the document discusses the importance of proper record-keeping and organization. It notes that this is essential for ensuring that all financial records are easily accessible and well-maintained. The text advises that all records should be stored in a secure and organized manner, and that any changes should be promptly reflected in the records. This includes maintaining accurate records of all documents, receipts, and other supporting information, and ensuring that all records are clearly labeled and dated.

10. The tenth part of the document discusses the importance of transparency and accountability in all financial transactions. It notes that this is essential for building trust and confidence among stakeholders, and for ensuring that the organization is operating in a responsible and ethical manner. The text advises that all financial transactions should be clearly documented and explained, and that all records should be readily available for review. This includes providing a detailed breakdown of all expenses and income, and ensuring that all records are accurate and reliable.



[The main body of the page contains extremely faint and illegible text, likely bleed-through from the reverse side of the paper. No specific content can be transcribed.]

