

5. மாவட்ட ஊராட்சி

பஞ்சாயத்து ராஜ் அமைப்புகள் மாவட்ட ஊராட்சி, ஊராட்சி ஒன்றியம் மற்றும் கிராம ஊராட்சி என்ற மூன்றடுக்குகளாக செயல்படுகின்றன. தமிழ்நாட்டில் சென்னை மாவட்டம் நீங்கலாக 31 மாவட்ட ஊராட்சிகள் செயல்படுகின்றன. மாநில அரசாங்கத்தினால் விடுவிக்கப்படுகின்ற மாநில பகிர்வு நிதி மாவட்ட ஊராட்சியில் பெறப்பட்டு ஊராட்சி ஒன்றியங்களுக்கும் கிராம ஊராட்சிகளுக்கும் பகிர்ந்தளிக்கப்பட்டு திட்டங்கள் செயல்படுவது கண்காணிக்கப்படுகிறது.

மாவட்ட ஊராட்சிகளின் மீதான தணிக்கை உள்ளாட்சி நிதித் தணிக்கைத் துறையினால் மேற்கொள்ளப்படும் சட்ட பூர்வமான தணிக்கையாகும்.

31 மாவட்ட ஊராட்சிகளின் கணக்குகளின் மீதான 2017-18 ஆம் ஆண்டு தணிக்கை மேற்கொள்ளப்பட்டு நிலுவையின்றி முடிக்கப்பட்டுள்ளது.

2017-18 ஆம் ஆண்டில் மாநில நிதிக்குழு மான்யம் ரூ.15320.71 இலட்சங்கள் பெறப்பட்டுள்ளன.

2017-18 ஆம் ஆண்டில் மாநில நிதிக்குழு பணிகளுக்காக ரூ.9346.38 இலட்சங்கள் விடுவிக்கப்பட்டுள்ளது.

தணிக்கை ஆண்டின் துவக்கத்தில் ரூ.16190.71 இலட்சம் ஆரம்ப இருப்பாக உள்ளது. 31.03.2018 அன்றைய தேதிய முடிவு இருப்பு ரூ. 21390.19 இலட்சங்கள் உள்ளன. கொடுபடா மான்யத்திற்கான விவரம் இல்லை.

தணிக்கை ஆண்டில், தணிக்கை ஆண்டு மற்றும் அதற்கு முன் பணிகளுக்காக விடுவிக்கப்பட்ட மான்யத் தொகையில் மேற்கொள்ளப்பட்ட செலவினம் போக மிகுதியாக உள்ள தொகை ரூ. 42.12 இலட்சங்கள் மாவட்ட ஊராட்சிக்கு திரும்ப செலுத்தப்பட்டுள்ளது. இவை மிகுதித் தொகை என்பதால் இதனை அரசு கணக்கில் செலுத்தப்பட வேண்டி தணிக்கைத் தடைகள் எழுப்பப்பட்டுள்ளன.

அதே போன்று 31 மாவட்ட ஊராட்சிகளில் மான்யத் தொகையின் இருப்பின் மீது பெறப்பட்ட வங்கி வட்டித் தொகை ரூ. 567.37 இலட்சம் அரசு கணக்கில் செலுத்தப்படாமல் உள்ளது.

31.03.2018 அன்று மாவட்ட ஊராட்சிகளின் கணக்கில் உள்ள தொகை ரூ.21390.19 இலட்சத்தில் மேற்கொண்டு பணி செய்ய இயலாத மான்யம் இருப்பின் அரசு கணக்கில் செலுத்தப்பட வேண்டும். முடிக்கப்படாத பணிகளுக்கு நிதியினை விடுவித்து பணிகள் முடிக்கப்படவேண்டும்.

மாவட்ட ஊராட்சிகள் 2017-2018 வரவு செலவு சுருக்கம்				
வ. எண்	மண்டலம்	மாவட்டம்	வரவு ரூ. இலட்சத்தில்)	செலவு (ரூ. இலட்சத்தில்)
1	மறைமலைநகர்	1 திருவள்ளூர்	674.68	185.90
		2) காஞ்சிபுரம்	825.98	565.21
		3) கடலூர்	771.22	623.83
2	வேலூர்	4) வேலூர்	534.44	504.12
		5) விழுப்புரம்	1199.64	873.22
		6) திருவண்ணாமலை	870.86	697.07
3	சேலம்	7) சேலம்	774.63	570.84
		8) தருமபுரி	528.88	420.27
		9) கிருஷ்ணகிரி	659.17	653.51
		10) கரூர்	339.75	62.64
		11) நாமக்கல்	483.50	144.61
4	கோயம்புத்தூர்	12) கோயம்புத்தூர்	278.41	255.66
		13) திருப்பூர்	298.54	319.32
		14) ஈரோடு	467.00	317.73
		15) நீலகிரி	224.15	27.99
5	திருச்சிராப்பள்ளி	16) திருச்சிராப்பள்ளி	633.68	583.46
		17) தஞ்சாவூர்	707.73	651.57
		18) அரியலூர்	335.12	160.67
		19) பெரம்பலூர்	150.83	262.66
		20) திருவாரூர்	517.48	83.23
		21) நாகப்பட்டினம்	555.01	184.38
		22) புதுக்கோட்டை	380.07	226.91
6	மதுரை	23) மதுரை	347.30	390.97
		24) தேனி	279.09	186.60
		25) திண்டுக்கல்	332.61	392.58
		26) சிவகங்கை	449.82	153.73
		27) இராமநாதபுரம்	460.41	278.99
7	திருநெல்வேலி	28) திருநெல்வேலி	698.45	202.11
		29) தூத்துக்குடி	573.19	221.30
		30) விருதுநகர்	543.19	281.81
		31) நாகர்கோவில்	140.18	220.42
		மொத்தம்	16035.01	10703.31

6. ஊராட்சி ஒன்றியம்

6.1 பஞ்சாயத்து ராஜ்

பஞ்சாயத்து ராஜ் அமைப்புகளுக்கு அரசியலமைப்புச் சட்டப்படியான தகுதி நிலையை அளித்த இந்திய அரசியலமைப்புச் சட்டத்தின், 73 வது திருத்தத்தின் அடிப்படையில் மாநில சட்டமன்றம், தமிழ்நாடு ஊராட்சிகள் சட்டம் 1994-ஐ இயற்றியது (அரசு ஆணை 84, ஊரக வளர்ச்சி துறை, நாள்.24.04.1994). இந்த சட்ட திருத்தத்தின்படி, கிராம அளவில் கிராம ஊராட்சிகள், இடைநிலையில் வட்டார ஊராட்சிகள் (ஊராட்சி ஒன்றியங்கள்) மற்றும் மாவட்ட அளவில் மாவட்ட ஊராட்சிகள் என மூன்று அடுக்குகள் கொண்ட பஞ்சாயத்து ராஜ் அமைப்பு ஏற்படுத்தப்பட்டுள்ளன. தமிழ்நாட்டில் சென்னை நீங்கலாக 31 மாவட்ட ஊராட்சிகள், 385 வட்டார ஊராட்சிகள் மற்றும் 12524 கிராம ஊராட்சிகள் உள்ளன.

6.1 (i) ஊராட்சி ஒன்றியத்தின் அதிகாரங்கள்

- 1) ஊராட்சி ஒன்றியத்தின் பொது நிதியிலிருந்து செலவிடப்படும் எந்த ஒரு செலவினமும் ஊராட்சி ஒன்றிய மன்றத்தின் ஒப்புதலுடனேயே செய்ய வேண்டும் (பிரிவு 190,191)
- 2) ஊராட்சி ஒன்றியத்தின் வரவு செலவு திட்டத்திற்கு ஊராட்சி ஒன்றிய மன்றத்தின் அனுமதி பெற்ற பின்னரே இதர திட்டங்கள் செயல்படுத்தப்பட வேண்டும் (பிரிவு 192)
- 3) ஊராட்சி ஒன்றியத்தில் உபரி நிதி இருந்தால் மாவட்ட ஆட்சித் தலைவரின் அனுமதி பெற்று ஊராட்சி ஒன்றியம் அரசு குறிப்பிடும் நிதி நிறுவனங்களில் வைப்பீடு செய்து அதிக வட்டி பெற்று வரவாக்கலாம். (பிரிவு 181 எ)
- 4) பிற ஊராட்சி அமைப்புகள் வளர்ச்சி பணிகளை நிறைவேற்றுவதற்காக தேவையான நிதியை ஊராட்சி ஒன்றிய பொது நிதியிலிருந்து கடனாக அளிக்கலாம் (பிரிவு 181டி)
- 5) ஊராட்சி ஒன்றியப் பகுதிகளில் நீர்ப்பாசன ஆதாரத்தில் குடிமராமத்து வேலைகளை மேற்கொண்டு பொதுமக்களிடமிருந்து குடிமராமத்து கட்டணத்தை நிர்ணயித்து வசூலிக்கலாம் (பிரிவு 133 (2))
- 6) ஊராட்சி ஒன்றிய நீர்ப்பாசன ஆதாரங்கள் மற்றும் பொதுப் பணித்துறை நீர் ஆதாரங்களில் மீன் பிடிப்பதற்கான உரிமம் வழங்கலாம் (பிரிவு 133 (3)) அரசு ஆணை எண்.169 ஊ.வ. துறை நாள்.16.08.1999.
- 7) 100 ஏக்கருக்கு குறைந்த நீர்ப்பாசன ஆதாரங்களை ஊராட்சி ஒன்றியம் பராமரிக்க வேண்டும்.

கட்டாய மற்றும் விருப்பக் கடமைகள் தவிர அரசு திட்டங்களை ஒன்றியம் மூலம் நிறைவேற்ற சட்டப்பிரிவு 113, 114-ன்படி ஒப்படைக்கப்பட்ட கடமைகளில் வழிவகை செய்யப்பட்டுள்ளது.

6.2 மாநிலம் சார்ந்த பொது விவரங்கள்

மாநிலத்தின் மக்கள் தொகை மற்றும் வளர்ச்சி நிலைப் பற்றிய விவரங்கள் அட்டவணையில் கொடுக்கப்பட்டுள்ளன.

அட்டவணை	மாநிலத்தின் முக்கிய புள்ளி விவரங்கள்
மக்கள் தொகை	7,21,38,958 (2011 ஆம் ஆண்டு மக்கள் தொகை கணக்கு படி) ஆண் - 3,61,58,871 பெண் - 3,59,80,087
ஊரக பகுதி மக்கள் தொகை	4,04,86,223
மக்கள் தொகை நெருக்கம்	சதுர கி.மீ க்கு 555 நபர்கள்
பாலின விகிதம்	1000 ஆண்களுக்கு 996 பெண்கள்
கிராமபுற மக்கள் தொகை	56.10%
படிப்பறிவு	80.09%
மாவட்ட ஊராட்சிகள்	(சென்னை மாவட்டம் நீங்கலாக) 31
வட்டார ஊராட்சிகள் (ஊராட்சி ஒன்றியங்கள்) கிராம ஊராட்சிகள்	385 12524
ஊராட்சி அமைப்புகளின் மொத்த எண்ணிக்கை	12940

(ஆதாரம் - 2011 ம் ஆண்டு மக்கள் தொகை கணக்கெடுப்பின்படி)

(ஆதாரம்: இந்திய கணக்காய்வு மற்றும் தணிக்கை துறைத்தலைவரின் அறிக்கை எண்.1-2018)

6.2.1 தணிக்கை ஏற்பாடு:- தணிக்கையாளர்

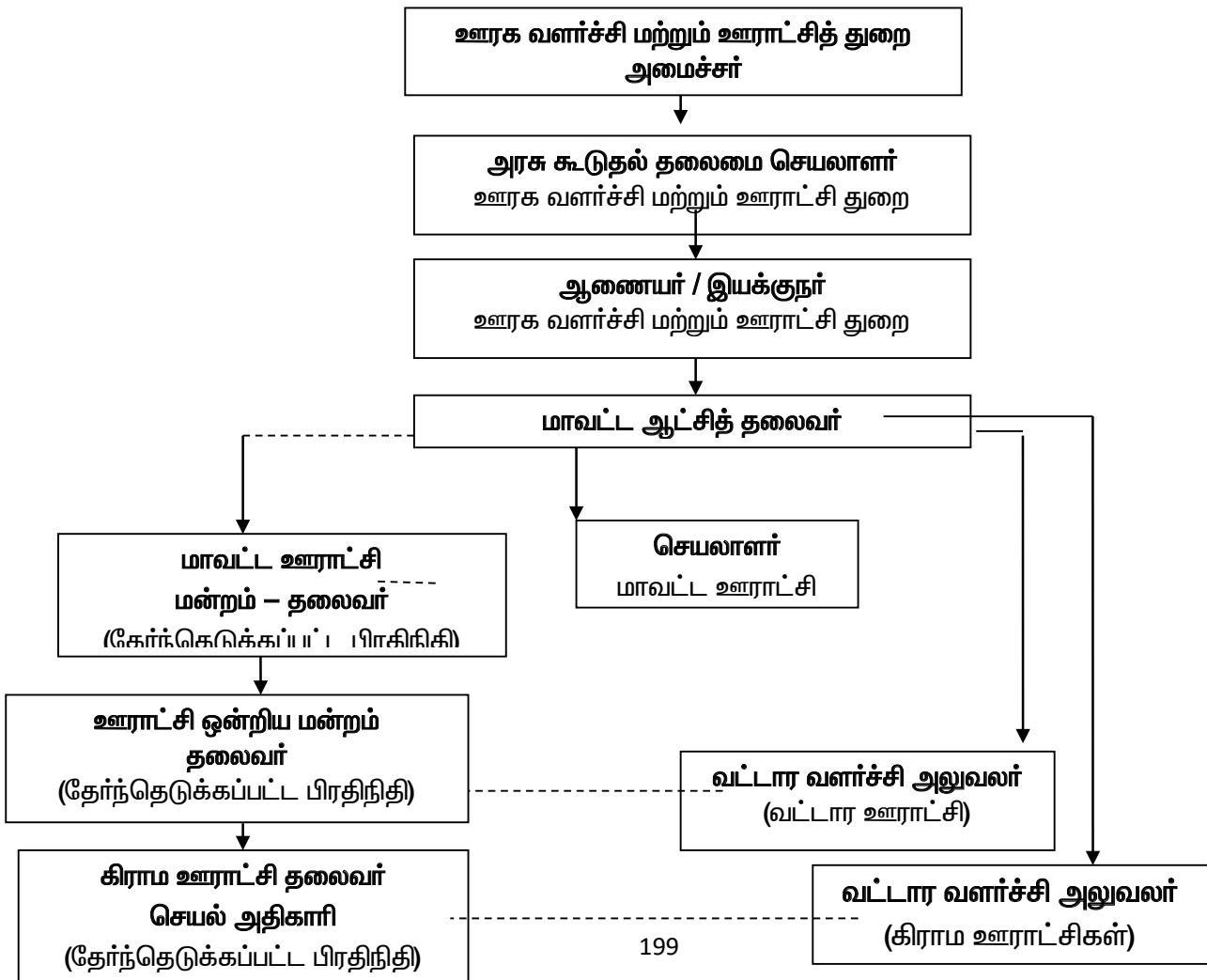
உள்ளாட்சி நிதித் தணிக்கை இயக்குநர் அரசு ஆணை (நிலை) எண்.1722 உள்ளாட்சி துறை நாள்.15.10.1960-ன்படி வட்டார ஊராட்சிகளுக்கான சட்டப்படியான தணிக்கையாளர் ஆவார். (தமிழ்நாடு ஊராட்சிகள் சட்டம் 1994 பிரிவு 193 மற்றும் தமிழ்நாடு பஞ்சாயத்து சட்டம் 1958 பிரிவு 141(11)). அவர் கிராம ஊராட்சிகளின் கணக்குகளை சோதனை ஆய்வு (Test Check) மட்டுமே செய்கிறார். அரசு ஆணை (நிலை) எண்.95 ஊரக வளர்ச்சி துறை நாள்.10.04.2000-ன் படி உள்ளாட்சி நிதித் தணிக்கை இயக்குநர் ஒவ்வொரு ஆண்டும் 20% ஊராட்சிகள் மற்றும் ஊரக வளர்ச்சி மற்றும் ஊராட்சி இயக்குநரால் தேர்வு செய்யப்படும் 2% ஊராட்சிகள் மீதான தணிக்கையை மேற்கொள்ள வேண்டும்.

1994ம் ஆண்டு தமிழ்நாடு ஊராட்சிகள் சட்டப் பிரிவு 193 & 242 மற்றும் அரசு ஆணை நிலை எண்.265 ஊரக வளர்ச்சி (சி3) துறை நாள்.21.12.1999-ன் படி மாவட்ட ஊராட்சிகள் தணிக்கை உள்ளாட்சி நிதித் தணிக்கை இயக்குநரால் மேற்கொள்ளப்படுகிறது.

2014 ஆம் வருட தமிழ்நாடு உள்ளாட்சி நிதி தணிக்கை சட்டப்பிரிவு 7 மற்றும் 2016 ஆம் வருட தமிழ்நாடு உள்ளாட்சி நிதித் தணிக்கைச் சட்ட விதிகள் 7(1)-ன் படி ஒரு நிதியாண்டு முடிவுற்ற மூன்று மாதங்களுக்குள் அவ்வாண்டிற்கான ஆண்டு கணக்குகள் தயாரித்து தணிக்கைக்கு அளிக்கப்படவேண்டும்.

6.3 ஊராட்சி அமைப்புகளின் நிர்வாக அமைப்பு

ஊராட்சி அமைப்புகளின் நிர்வாக அமைப்பு கீழ்க்கண்டவாறு செயல்பட்டு வருகிறது. அரசு அளவில், ஊரக வளர்ச்சி மற்றும் ஊராட்சித் துறையின் அரசு கூடுதல் தலைமை செயலாளர் செயல்படுகிறார். ஊரக வளர்ச்சி மற்றும் ஊராட்சி ஆணையாளர் / இயக்குநர் துறையின் தலைவர் ஆவார். மாவட்ட ஆட்சித் தலைவர் அனைத்து ஊராட்சிகளின் ஆய்வாளர் ஆவார்.



6.3 (i) வரவு செலவு திட்டம்

1994 ஆம் ஆண்டு தமிழ்நாடு ஊராட்சிகள் சட்டம் பிரிவு 192 ஊராட்சி நடைமுறை நூல் பாகம் 2 அத்தியாயம் 2-ன் கீழ் பத்தி 27-ல் ஊராட்சி ஒன்றியங்களின் கணக்குகளை பராமரித்தலுக்கான அறிவுரைகள் வழங்கப்பட்டுள்ளன. ஊராட்சி நடைமுறை நூலின் அத்தியாயம் 2-ன் படி ஊராட்சி ஒன்றிய வரவு செலவு திட்டங்கள் தயாரிக்கப்படுகிறது.

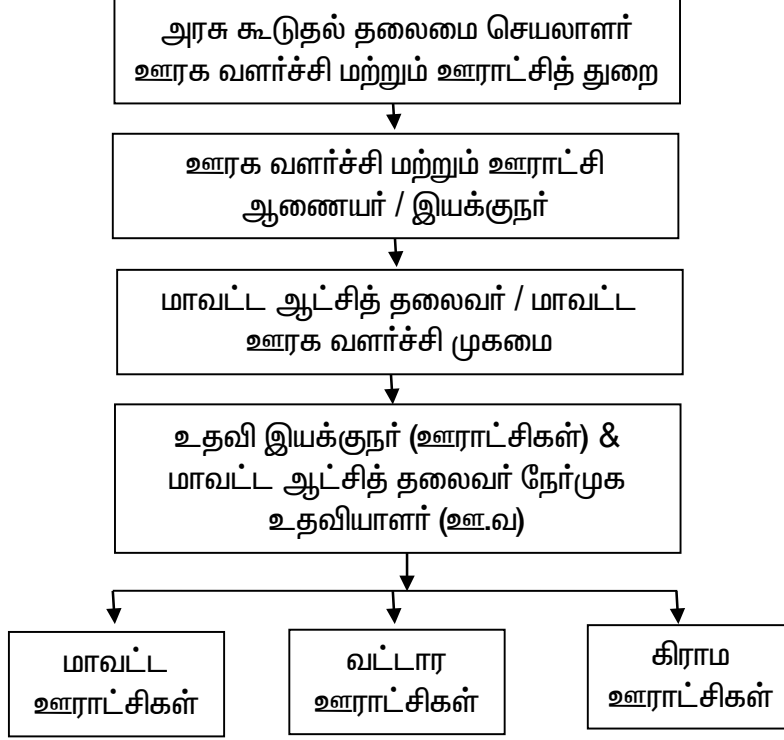
வரவு செலவு திட்டம் எக்காரணம் கொண்டும் பற்றாக்குறை வரவாகவோ, நிகர பற்றாக்குறை இருப்பாகவோ இருக்கக்கூடாது. வரவு செலவு திட்டத்தில் வரும் நிதியாண்டில் செய்யப்படவுள்ள பணிகளுக்காக மேற்கொள்ள இருக்கும் செலவுகளை சேர்க்க வேண்டும். வரவு செலவு திட்டத்தில் உத்தேச வரவுகளில் 5%-க்கும் குறையாத தொகை இருப்பாக இருக்க வழிவகை செய்யப்படவேண்டும்.

6.3 (ii) வரவு செலவு திட்டத்திற்கு ஒப்புதல் பெறும் முறை

ஊராட்சி ஒன்றிய ஆணையர் நவம்பர் 1 ஆம் தேதிக்குள் வரவு செலவுத் திட்ட முன்மொழிவை தயாரித்து ஊராட்சி ஒன்றிய குழுவின் அனைத்து உறுப்பினர்களின் சுற்றுக்கு கருத்தறிய அனுப்பிட வேண்டும். ஊராட்சி ஒன்றிய குழுவினால் பார்வையிடப்பட்ட வரவு செலவு திட்ட முன்மொழிவினை 4 படிகள் இணைப்புகளுடன் நவம்பர் 15 ஆம் தேதிக்குள் ஊரக வளர்ச்சி உதவி இயக்குநர் (ஊராட்சிகள்) அவர்களுக்கு அனுப்பிட வேண்டும். உதவி இயக்குநர் (ஊராட்சிகள்) முன்மொழிவினை கூர்ந்தாய்வு செய்து அரசு ஆணை (நிலை) எண்.582 ஊ.வ (ம) உள்ளாட்சி நிர்வாகம் நாள்.15.03.1964-ல் வடிவமைக்கப்பட்ட படிவத்தில் தனது குறிப்புரையினை பதிவு செய்து மாவட்ட ஆட்சித் தலைவருக்கு நவம்பர் 30-க்குள் மூன்று படிகளில் அனுப்ப வேண்டும். அதனை மாவட்ட ஆட்சித் தலைவர் கூர்ந்தாய்வு செய்து தனது குறிப்புரையினை பதிவு செய்து ஒரு படியை ஜனவரி 15 ஆம் தேதிக்குள், ஊராட்சி ஒன்றியக் குழுவிற்கு கிடைக்கத் தக்க வகையில் அனுப்பி வைக்க வேண்டும். அவ்வாறு பெறப்பட்ட வரவு செலவு திட்ட முன்மொழிவில் மாவட்ட ஆட்சித் தலைவரின் குறிப்புரையில் கண்டுள்ளபடி திருத்தம் ஏதும் செய்வது தேவையெனில் உரிய திருத்தம் மேற்கொண்டு அதனை ஊராட்சி ஒன்றியக் குழுவின் ஒப்பளிப்புக்கு வைக்க வேண்டும். அவ்வாறு பெறப்படும் வரவு செலவு திட்ட முன்மொழிவினை ஊராட்சி ஒன்றியக் குழு பிப்ரவரி 20 ஆம் தேதிக்குள் ஒப்புதல் அளிக்க வேண்டும். ஊராட்சி ஒன்றியக் குழுவால் ஒப்பளிக்கப்பட்ட வரவு செலவு திட்ட நகல் ஒன்றினை உள்ளாட்சி நிதித் தணிக்கை உதவி இயக்குநருக்கு அனுப்பி வைக்க வேண்டும்.

ஆனால் தமிழ்நாட்டிலுள்ள 385 ஊராட்சி ஒன்றியங்களிலும் வரவு-செலவு திட்டத்திற்கான ஒப்புதல் பெறப்படும் நடைமுறை தற்போது பின்பற்றப்படவில்லை. இதன் விவரம் சம்பந்தப்பட்ட தணிக்கை நிறுவனங்களின் தணிக்கை அறிக்கையில் சுட்டிக் காண்பிக்கப்பட்டுள்ளது.

6.3 (iii) ஊராட்சி அமைப்புகளுக்கு நிதி வழங்குகைக்கான நிர்வாக அமைப்பு



6.4 வருவாயை உயர்த்துவதற்கு செய்ய வேண்டியன

கட்டிடங்கள் வாடகை, ஓடத்துறை குத்தகை, பயன்தரத்தக்க மரங்கள் குத்தகை மற்றும் சந்தை வசூல் ஆகியவை பல ஆண்டுகளுக்கு முன் நிர்ணயம் செய்த பழைய கட்டண வீதத்தில் வசூலிக்கப்படுவதால் இவற்றில் இருந்து குறைவான வருவாயே வருகின்றது. இவற்றிற்கான கட்டண விகிதங்களை மறுபரிசீலனை செய்து உயர்த்தினால் இவற்றின் மூலம் கணிசமான தொகை ஊராட்சி ஒன்றியத்திற்கு கூடுதலான வருவாய் கிடைக்கும்.

6.5 தணிக்கையின் நோக்கங்கள்

1. உள்ளாட்சி அமைப்புகளுக்கு உரிய வரவினங்கள் முழுமையாக விடுதலின்றி வரவு வந்துள்ளனவா என சரிப்பார்த்தல்
2. பெறப்பட்ட மான்ய வரவுகளை கணக்கு வைத்து உரிய நிதியில் வரவு எடுப்பதை உறுதி செய்தல்
3. நிதிகளைப் பெறுவதன் மீது போதுமான கண்காணிப்பு இருந்ததா என உறுதி செய்தல்

4. உள்ளாட்சி நிறுவனங்கள் உரிய சட்ட விதிகளை பின்பற்றி அரசு ஆணைகளுக்கு ஏற்ப செலவுகள் செய்கின்றனவா என்பதை சரிப்பார்த்து தணிக்கை செய்தல்
5. மத்திய, மாநில அரசு திட்டங்கள் செயல்பாடு / செலவினங்களை சரிப்பார்த்தல்.
6. பெறப்பட்ட நிதி அதற்கான நோக்கத்திற்காக பயன்படுத்தப்பட்டதா என சரிப்பார்த்தல்.

6.6 (i) நிதி ஆதாரம்

வரியில்லாத வருவாய், மாநில அரசிடமிருந்து ஒப்படைக்கப்பட்ட வருவாய், மாநில அரசால் வழங்கப்பட்ட மானியங்கள், பல்வேறு நோக்கங்களுக்காக இந்திய அரசால் அளிக்கப்பட்ட மானியங்கள் மற்றும் மாநில மற்றும் மத்திய நிதிக்குழு மானியங்கள் ஆகியன கிராம ஊராட்சிகள் மற்றும் வட்டார ஊராட்சியின் வருவாய்க்கான ஆதாரங்களாகும். மேலும் வீட்டுவரி, தொழில்வரி, விளம்பர வரி போன்ற வரிகளை வசூலிக்கும் அதிகாரத்தை கிராம ஊராட்சிகள் பெற்றுள்ளன. மாநில அரசு மற்றும் இந்திய அரசினால் அளிக்கப்பட்ட மானியங்கள் மற்றும் ஒப்படைக்கப்பட்ட வருவாய், ஊரக வளர்ச்சி மற்றும் ஊராட்சி இயக்குநரால் மாவட்ட ஆட்சியர்களுக்கு விடுவிக்கப்படுகின்றன.

6.6 (ii) ஊராட்சி அமைப்புகளின் வரவு மற்றும் செலவினங்கள் (ரூபாய் கோடியில்)

ஆண்டு / விவரம்	2017-18
சொந்த வருவாய்	731.93
ஒப்படைக்கப்பட்ட வருவாய்	505.88
மானியங்கள்	5159.39
மொத்த வரவுகள்	6397.20
வருவாய் செலவுகள்	2633.77
மூலதன செலவுகள்	5279.55
மொத்த செலவுகள்	7913.32
மொத்த செலவில் மூலதன செலவின் விழுக்காடு	67%

(ஆதாரம் – ஊரக வளர்ச்சி மற்றும் பஞ்சாயத்து ராஜ் துறையால் அளிக்கப்பட்ட விவரங்கள்)

6.6 (iii) மாநில அரசிடமிருந்து பெற்ற மான்யம்

2017-18ஆம் தணிக்கை ஆண்டில் மாநில அரசிடமிருந்து ரூ.5159.39 கோடி மானியமாக பெறப்பட்டுள்ளது. இதில் ரூ.2633.77 கோடி வருவாய் செலவுகளாகவும், ரூ.5279.55 கோடி மூலதன செலவினமாகவும் செலவிடப்பட்டுள்ளது.

2017-18ஆம் தணிக்கை ஆண்டில் மொத்த செலவில் மூலதன செலவினம் 67% விழுக்காடாக இருந்தது. மூலதன செலவுகள் குறைவாக மேற்கொள்ளப்பட்டுள்ளதால் புதிய சொத்தாக்கமும் குறைவாக மேற்கொள்ளப்பட்டுள்ளது.

6.7 தணிக்கை அறிக்கை தாக்கல் செய்தல்

2016 ஆம் வருட தமிழ்நாடு உள்ளாட்சி நிதித் தணிக்கை விதிகள் பிரிவு 19 இன்படி உள்ளாட்சி நிதித் தணிக்கை இயக்குநர் ஒவ்வொரு ஆண்டும் செப்டம்பர் 30-ம் தேதிக்குள் முந்தைய நிதியாண்டில் தணிக்கை செய்யப்பட்ட உள்ளாட்சி அமைப்புகளின் கணக்குகள் மீதான தொகுப்பு அறிக்கையை தமிழ்நாடு உள்ளாட்சி நிதித் தணிக்கை சட்டம் 2014 பிரிவு 20-ன் கீழ் அரசின் பார்வைக்கு அனுப்ப வேண்டும்.

6.8 தணிக்கை தடைகள் நிவர்த்தி செய்தல்

ஊராட்சி ஒன்றிய உடனிகழ் தணிக்கையின் போது கண்டறியப்படும் குறைகள் தணிக்கை தடை சீட்டுகள் மூலம் ஊராட்சி ஒன்றிய ஆணையருக்கு அளிக்கப்படுகிறது. ஆணையர் தடை சீட்டிற்கு அளிக்கும் பதில் ஏற்புடையதாக இருப்பின் அந்த தடையினை நீக்கம் செய்யப்படுகிறது. பதில்கள் பெறப்படாத தணிக்கை தடை சீட்டில் வெளியிடப்பட்ட தடைகள் ஆண்டு தணிக்கை அறிக்கைக்கு எடுத்து செல்லப்படுகிறது. உதவி இயக்குநர் உள்ளாட்சி நிதித் தணிக்கை அறிக்கையினை அங்கீகரிக்கும் பொருட்டு மேலாய்வுக்கு (Local Passing) வரும் பொழுது ஆணையரால் ஆண்டு தணிக்கை அறிக்கையில் சுட்டிக்காட்டப்பட்ட தணிக்கை தடைகளுக்கு பதில்கள் அளிக்கப்படும் நேர்வில் உதவி இயக்குநர் அவற்றை பரிசீலித்து நீக்கம் செய்கின்றார்.

அங்கீகரிக்கப்பட்ட தணிக்கை அறிக்கையில் உள்ள தணிக்கை தடைகளுக்கான பதில்கள் பின்னர் கூட்டமர்வின் போது (Joint Sitting) சமர்ப்பிக்கப்படும் நேர்வில் உள்ளாட்சி நிதித் தணிக்கை மண்டல இணை இயக்குநர் அவற்றை பரிசீலித்து நீக்கம் செய்கிறார்.

கூட்டமர்விலும் நீக்கம் செய்ய இயலாத சிறப்பு கடிதப் பத்திகள் இரண்டு மாதங்களுக்கு ஒரு முறை மாவட்ட அளவில் கூட்டப்படும் மாவட்ட ஆட்சித் தலைவர் தலைமையில் நடைபெறும் உயர்மட்ட குழுவிற்கு எடுத்து செல்லப்பட்டு தீர்வு செய்யப்படுகிறது.

மாவட்ட உயர்மட்ட குழுவிலும் தீர்வு செய்ய இயலாத பத்திகள் மாநில உயர்மட்ட குழுவிற்கு எடுத்து செல்லப்பட்டு தீர்வு செய்யப்படுகிறது.

ஊராட்சி ஒன்றியங்கள் 2017-2018 ஆம் ஆண்டிற்கான வரவு செலவு விவரம்											
		பொது நிதி (LF-I)		கல்வி நிதி (LF-III)		LF-IX		சேமநல நிதி		திட்ட நிதி	
வ.எண்	மண்டலம்	வரவு	செலவு	வரவு	செலவு	வரவு	செலவு	வரவு	செலவு	வரவு	செலவு
		ரூ. (இலட்சத்தில்)									
1	செங்கல்பட்டு	16152.91	11950.18	39.62	38.96	6404.32	5145.86	3775.15	1381.58	34800.58	35604.31
2	வேலூர்	21721.52	19290.53	298.25	327.23	3516.76	3948.47	280.35	227.22	41958.83	41106.37
3	சேலம்	18581.38	22903.53	28.81	22.27	4184.75	4073.86	221.41	234.37	26326.61	41338.86
4	கோயம்புத்தூர்	11964.93	11693.9	36.75	33.88	3278.21	3584.17	213.67	197.45	15694.81	14306.41
5	திருச்சிராப்பள்ளி	46804.32	42104.57	439.72	148.53	15508.05	14296.36	2231.01	2350.14	115005.63	104054.66
6	மதுரை	16259.82	15067.58	92.59	31.01	2152.76	2022.39	280.41	445.9	40041.47	35497.05
7	திருநெல்வேலி	15931.72	14278.74	3.42	11.25	2435.59	1985.9	272.25	323.3	24195.65	23590.03
	மொத்தம்	147416.6	137289	939.17	613.13	37480.43	35057.01	7274.24	5159.96	298023.6	295497.7

ஊராட்சி ஒன்றியங்கள் 2017-2018 ஆம் ஆண்டிற்கான வரவு செலவு விவரம்

			பொது நிதி (LF-I)		கல்வி நிதி (LF-III)		LF-IX		சேமநல நிதி		திட்ட நிதி	
மண்டலம்	வ.எண்	மாவட்டம்	வரவு	செலவு	வரவு	செலவு	வரவு	செலவு	வரவு	செலவு	வரவு	செலவு
			ரூ. (இலட்சத்தில்)									
செங்கல் பட்டு	1	கடலூர்	4913.50	3506.52	18.05	12.92	1923.02	1756.93	3689.36	1349.51	9016.15	8017.60
	2	திருவள்ளூர்	4426.82	3411.15	5.95	2.85	1201.62	974.05	0.00	0.00	9018.65	10714.96
	3	செங்கல்பட்டு	4289.20	3036.47	11.57	18.08	2028.68	1431.25	75.39	19.08	9814.69	10499.62
	4	காஞ்சிபுரம்	2523.39	1996.04	4.05	5.11	1251.00	983.63	10.40	12.99	6951.09	6372.12
		மொத்தம்	16152.91	11950.18	39.62	38.96	6404.32	5145.86	3775.15	1381.58	34800.58	35604.31
வேலூர்	5	வேலூர்	5367.83	4099.7	75.41	75.68	147.65	1152.46	80.77	64.3	9333.4	10066.61
	6	திருவண்ணாமலை	6871.74	6081.84	120.62	162.28	721.43	561.4	97.92	53.02	14272.93	13182.51
	7	விழுப்புரம்	9481.95	9108.99	102.22	89.27	2647.68	2234.61	101.662	109.9	18352.5	17857.25
		மொத்தம்	21721.52	19290.53	298.25	327.23	3516.76	3948.47	280.352	227.22	41958.83	41106.37
சேலம்	8	சேலம்	5572.95	5357.55	3.4	0.91	0	0	58.33	30.23	10520.57	10771.77
	9	தருமபுரி	2995.86	3113.99	0.18	0.15	760.07	1012.01	22.1	15.17	8182.68	8438.65
	10	நாமக்கல்	3207.73	3744.87	10.83	10.83	769.79	736.07	67.52	43.28	2417.76	2475.29
	11	கிருஷ்ணகிரி	4398.01	3851.94	12.3	8.07	1725.59	1649.08	28.51	90.42	1283.51	13782.11
	12	கடநூர்	2406.83	6835.18	2.1	2.31	929.3	676.7	44.95	55.27	3922.09	5871.04
	மொத்தம்	18581.38	22903.53	28.81	22.27	4184.75	4073.86	221.41	234.37	26326.61	41338.86	

ஊராட்சி ஒன்றியங்கள் 2017-2018 ஆம் ஆண்டிற்கான வரவு செலவு விவரம்												
			பொது நிதி (LF-I)		கல்வி நிதி (LF-III)		LF-IX		சேமநல நிதி		திட்ட நிதி	
மண்டலம்	வ.எண்	மாவட்டம்	வரவு	செலவு	வரவு	செலவு	வரவு	செலவு	வரவு	செலவு	வரவு	செலவு
			ரூ. (இலட்சத்தில்)									
கோயம்புத்தூர்	13	கோயம்புத்தூர்	3010.24	3253.19	17.44	10.44	1468.92	1436.29	26.34	19.20	3469.65	3036.30
	14	ஈரோடு	4121.30	3720.24	9.11	11.54	788.65	950.42	88.69	100.92	7792.12	6979.77
	15	நீலகிரி	1372.94	817.95	0.28	0.61	25.16	28.44	60.77	59.09	2158.89	1900.27
	16	திருப்பூர்	3460.45	3902.52	9.93	11.30	995.48	1169.02	37.87	18.24	2274.15	2390.07
		மொத்தம்	11964.93	11693.90	36.75	33.88	3278.21	3584.17	213.67	197.45	15694.81	14306.41
திருச்சிராப்பள்ளி	17	திருச்சிராப்பள்ளி	3758.20	3763.04	3.02	3.17	2043.23	1579.17	56.05	50.24	5866.93	6235.80
	18	தஞ்சாவூர்	4126.59	4096.01	11.79	37.19	1372.09	1456.75	73.32	122.64	11647.44	10484.16
	19	புதுக்கோட்டை	4313	3435.47	88.1	4.15	1155.6	1098.33	143.73	133.68	10074.85	7602.07
	20	திருவாரூர்	2429.51	2051.52	116.93	1.97	487.31	570.98	30.10	41.54	10741.79	10292.19
	21	அரியலூர்	2458.54	1676.37	6.10	2.06	683.84	647.49	46.87	32.03	6278.41	6513.24
	22	பெரம்பலூர்	1471.45	1069.91	5.00	6.39	578.05	630.11	56.43	13.02	3186.92	2565.53
	23	நாகப்பட்டினம்	3851.46	3423.22	2.94	4.57	46.09	45.04	1278.31	1343.88	12030.85	11717.60
		மொத்தம்	22408.75	19515.54	233.89	59.50	6366.21	6027.87	1684.81	1737.03	59827.19	55410.59

ஊராட்சி ஒன்றியங்கள் 2017-2018 ஆம் ஆண்டிற்கான வரவு செலவு விவரம்												
மண்டலம்	வ.எண்	மாவட்டம்	பொது நிதி (LF-I)		கல்வி நிதி(LF-III)		LF-IX		சேமநல நிதி		திட்ட நிதி	
			வரவு	செலவு	வரவு	செலவு	வரவு	செலவு	வரவு	செலவு	வரவு	செலவு
ரூ. (இலட்சத்தில்)												
மதுரை	24	மதுரை	3658.71	3348.25	42.16	5.41	44.52	68.79	41.09	70.18	10555.63	7668.83
	25	தேனி	2010.31	2086.60	8.76	13.07	725.70	654.97	39.27	22.55	2909.27	2966.35
	26	திண்டுக்கல்	4127.19	4693.71	22.53	1.14	102.72	167.36	130.08	281.12	8682.45	8063.93
	27	சிவகங்கை	3195.12	2893.87	0.67	4.92	545.73	462.80	35.06	36.91	6020.04	4686.09
	28	இராமநாதபுரம்	3268.49	2045.15	18.47	6.47	734.09	668.47	34.91	35.14	11874.08	12111.85
		மொத்தம்	16259.82	15067.58	92.59	31.01	2152.76	2022.39	280.41	445.90	40041.47	35497.05
திருநெல்வேலி	29	திருநெல்வேலி	2675.42	2820.51	0.37	1.53	492.31	452.44	114.19	145.55	4096.89	3825.79
	30	தென்காசி	2975.28	2583.48	0.16	0.18	566.72	533.14	39.84	33.43	5192.59	4254.99
	31	தூத்துக்குடி	3833.99	3110.13	2.56	4.86	19.34	24.91	33.67	88.68	5559.46	6511.7
	32	விருதுநகர்	4039.55	2538.44	0.3299	4.678	1343.08	968.19	57.15	29.98	7371.92	6918.55
	33	கன்னியாகுமரி	2407.48	3226.18	0	0	14.14	7.22	27.4	25.66	1974.79	2079
		மொத்தம்	15931.72	14278.74	3.42	11.25	2435.59	1985.90	272.25	323.30	24195.65	23590.03

செங்கல்பட்டு மண்டலம் 2017-18-ஆம் ஆண்டு வரவு, செலவு விவரங்கள் (ஊராட்சி ஒன்றியம்)												
மாவட்டம்	வ.எண்	ஊராட்சி ஒன்றியங்கள்	பொது நிதி (LF-I)		கல்வி நிதி(LF-III)		LF-IX		சேமநல நிதி		திட்ட நிதி	
			வரவு	செலவு	வரவு	செலவு	வரவு	செலவு	வரவு	செலவு	வரவு	செலவு
ரு. (இலட்சத்தில்)												
கடலூர்	1	மங்கலூர்	532.02	247.95	6.82	1.50	165.72	164.53	12.22	8.64	1221.05	770.04
	2	நல்லூர்	337.47	257.66	1.77	1.65	118.03	122.52	5.05	3.53	888.72	805.42
	3	விருத்தாசலம்	342.27	52.95	1.84	0.58	76.02	96.99	2.81	1.70	1002.88	839.09
	4	அண்ணா கிராமம்	312.44	240.53	0.62	0.07	94.17	129.99	3.64	3.82	919.34	783.45
	5	கடலூர்	473.63	430.75	1.04	1.74	344.13	287.75	1.00	1.01	1614.04	1500.41
	6	பண்டூர்	489.51	266.79	0.35	2.12	198.95	224.01	3.07	4.78	1271.25	1333.13
	7	மேல்புவனகிரி	245.72	238.71	0.02	0.07	83.93	63.78	533.04	245.72	2.45	9.22
	8	பரங்கிப்பேட்டை	269.09	207.35	0.03	0.00	140.63	130.76	706.64	269.09	6.65	6.50
	9	கம்மாபுரம்	358.78	303.80	1.85	0.99	101.57	60.06	1079.55	358.78	3.09	1.43
	10	குறிஞ்சிப்பாடி	443.50	363.02	2.11	1.52	166.19	108.20	1339.58	443.50	13.45	11.07
	11	குமராட்சி	378.40	351.49	0.63	0.75	261.05	230.58	1.82	2.03	770.99	794.15
	12	கீரப்பாளையம்	391.75	298.77	0.05	1.22	84.40	61.11	0.71	2.09	810.47	673.49
	13	காட்டுமன்னார் கோயில்	338.93	246.75	0.93	0.73	88.23	76.65	0.22	4.82	491.77	490.18
		மொத்தம்	4913.50	3506.52	18.05	12.92	1923.02	1756.93	3689.36	1349.51	9016.15	8017.60
திருவள்ளூர்	14	பள்ளிப்பட்டு	200.33	182.44	0.32	1.26	24.64	12.66	0.00	0.00	941.91	827.66
	15	இரா.கி.பேட்டை	266.87	187.15	0.34	0	29.70	30.41	0.00	0.00	88.13	986.34
	16	கடம்பத்தூர்	367.36	202.09	0.03	0.00	46.42	79.33	0.00	0.00	1056.62	1251.20
	17	திருவள்ளூர்	310.21	275.23	3.81	0.00	54.11	46.54	0.00	0.00	728.97	706.27
	18	திருவாலாங்காடு	265.051	196.599	0.000	0.102	98.043	119.795	0.00	0.00	1068.291	1328.126
	19	பூண்டி	262.18	201.76	0.05	0.00	39.73	49.08	0.00	0.00	452.71	1043.18
	20	எல்லாபுரம்	412.65	276.42	0.00	0.01	17.53	40.47	0.00	0.00	822.36	159.10
	21	பூவிருந்தவல்லி	594.27	205.08	0.00	0.00	8.93	26.24	0.00	0.00	422.35	475.13
	22	சோழவரம்	306.50	334.33	0.08	0.00	93.24	124.29	0.00	0.00	669.86	698.78
	23	கும்மிடிப்பூண்டி	330.41	317.13	0.05	0.00	1.48	10.93	0.00	0.00	1021.60	1365.85
	24	மீஞ்சூர்	441.41	379.26	0.13	0.20	110.04	114.47	0.00	0.00	752.07	717.60

செங்கல்பட்டு மண்டலம் 2017-18- ஆம் ஆண்டு வரவு, செலவு விவரங்கள் (ஊராட்சி ஒன்றியம்)

மாவட்டம்	வ.எண்	ஊராட்சி ஒன்றியங்கள்	பொது நிதி (LF-I)		கல்வி நிதி(LF-III)		LF-IX		சேமநல நிதி		திட்ட நிதி	
			வரவு	செலவு	வரவு	செலவு	வரவு	செலவு	வரவு	செலவு	வரவு	செலவு
			ரூ. (இலட்சத்தில்)									
	25	திருத்தணி	218.20	204.86	1.10	1.25	98.57	83.43	0.00	0.00	581.09	581.60
	26	புழல்	88.36	86.43	0.00	0.03	372.99	31.92	0.00	0.00	97.26	128.65
	27	வில்லிவாக்கம்	363.02	362.35	0.03	0.00	206.20	204.49	0.00	0.00	315.42	445.46
		மொத்தம்	6537.81	5414.83	8.40	5.61	2668.67	1739.11	0.00	0.00	12779.86	15109.84
செங்கல்பட்டு	28	மதுராந்தகம்	524.00	306.16	4.46	12.46	239.17	165.67	0.00	2.03	634.22	679.34
	29	சித்தாமூர்	390.45	373.60	0.19	0.00	284.99	181.80	0.24	0.00	1088.66	1039.66
	30	இலத்தூர்	647.53	557.70	1.08	1.08	209.50	147.72	0.31	0.32	1351.75	1341.27
	31	அச்சிறுபாக்கம்	355.99	305.82	0.22	0.92	145.07	99.76	3.88	1.89	1462.59	2682.71
	32	புனித தோமையர் மலை	470.93	398.41	5.57	3.58	289.54	139.64	8.82	0.64	1072.05	1039.57
	33	திருப்போரூர்	549.74	401.74	0.01	0.00	385.86	324.44	58.13	11.97	1666.04	1619.38
	34	திருக்கழுக்குன்றம்	355.03	210.75	0.03	0.00	194.12	156.00	0.00	0.00	1402.17	996.43
	35	காட்டாங்கொளத்தூர்	995.53	482.29	0.01	0.04	280.43	216.22	4.01	2.23	1137.21	1101.26
		மொத்தம்	4289.20	3036.47	11.57	18.08	2028.68	1431.25	75.39	19.08	9814.69	10499.62
காஞ்சிபுரம்	36	திருப்பெரும்புதூர்	538.01	367.41	0.07	0.07	153.44	128.23	2.09	1.96	1191.83	907.17
	37	குன்றத்தூர்	930.60	815.56	1.25	4.81	481.42	428.27	2.49	2.18	2138.95	2253.71
	38	காஞ்சிபுரம்	318.93	305.14	2.67	0.19	218.44	122.36	3.80	1.31	1165.87	998.39
	39	வாலாஜாபாத்	488.68	313.05	0.01	0.01	242.20	170.03	1.43	0.65	914.61	856.68
	40	உத்திரமேரூர்	247.17	194.88	0.05	0.03	155.50	134.74	0.59	6.89	1539.83	1356.17
		மொத்தம்	2523.39	1996.04	4.05	5.11	1251.00	983.63	10.40	12.99	6951.09	6372.12

வேலூர் மண்டலம் 2017-18-ஆம் ஆண்டு வரவு, செலவு விவரங்கள் (ஊராட்சி ஒன்றியம்)

மாவட்டம்	வ.எண்	ஊராட்சி ஒன்றியங்கள்	பொது நிதி (LF-I)		கல்வி நிதி(LF-III)		LF-IX		சேமநல நிதி		திட்ட நிதி	
			வரவு	செலவு	வரவு	செலவு	வரவு	செலவு	வரவு	செலவு	வரவு	செலவு
			ரூ. (இலட்சத்தில்)									
வேலூர்	41	வேலூர்	151.5	85.51	2.37	2.33	0	0	3.99	3.28	180.68	138.34
	42	கணியம்பாடி	162.91	141.86	2.79	3.27	9.03	1.51	2.16	1.52	165.01	184.52
	43	காட்பாடி	209.67	109.92	3.42	1.13	56.08	37.04	0.95	0.11	110.11	140.45
	44	அணைக்கட்டு	320.49	210.35	8.68	11.06	120.93	87.81	3.62	6.06	238.36	337.84
	45	குடியாத்தம்	368.68	252.55	3.44	6.22	143.17	91.77	11.98	5.78	233.5	300.32
	46	பேர்ணாம்பட்டு	437.53	153.16	1.42	3.5	0	0	1.95	2.14	484.02	458.67
	47	கே.வி.குப்பம்	232.97	120.31	4.38	5.6	161.19	99.1	1.93	2.77	244.01	355.14
	48	திருப்பத்தூர்	328.97	248.85	3.04	1.38	110.71	81.85	4	1.5	946.72	1008.69
	49	கந்திலி	254.31	271.2	5.97	1.35	148.78	101.04	6.33	5.91	1425.11	1541.56
	50	நாட்டம்பள்ளி	165.45	178.51	3.4	3.04	107.15	47.76	1.2	2.32	1311.82	1317.38
	51	ஆலங்காயம்	293.25	204.35	4.4	1.72	66.01	80.65	1.1	2.68	132.42	128.68
	52	ஜோலார்பேட்டை	339.86	348.52	5.35	0.77	69.34	49.85	3.74	0.3	354.66	480.21
	53	மாதனூர்	193	199.43	1.03	0.18	35.13	67.72	0.84	0	206.35	182.43
	54	அரக்கோணம்	178.24	211.06	2.16	2.37	99.83	70.58	2.3	4.49	428.72	230.72
	55	சோளிங்கர்	302.8	201.31	4.57	6.22	36.25	79.55	5.87	3.67	708.47	867.15
	56	நெமிலி	284.82	200.41	4.69	2.48	72.18	73.06	4.76	3.04	773.1	836.42
	57	வாலாஜா	347.27	262.19	4.75	7.44	147.61	109.29	2.25	0.32	397.35	360.24
	58	காவேரிப்பாக்கம்	345.79	327.74	0.84	4.35	78.2	60.95	2.45	2.26	552.93	447.8
	59	ஆற்காடு	214.67	167.59	3.39	2.79	0	0	15.57	14.72	189.09	286.68
	60	திமிரி	235.65	204.88	5.32	8.48	9.06	12.93	3.78	1.43	251.06	463.37
		மொத்தம்	5367.8	4099.7	75.41	75.68	1470.7	1152	80.77	64.3	9333.5	10066.6

வேலூர் மண்டலம் 2017-18-ஆம் ஆண்டு வரவு, செலவு விவரங்கள் (ஊராட்சி ஒன்றியம்)

மாவட்டம்	வ.எண்	ஊராட்சி ஒன்றியங்கள்	பொது நிதி (LF-I)		கல்வி நிதி(LF-III)		LF-IX		சேமநல நிதி		திட்ட நிதி	
			வரவு	செலவு	வரவு	செலவு	வரவு	செலவு	வரவு	செலவு	வரவு	செலவு
			ரூ. (இலட்சத்தில்)									
திருவண்ணாமலை	61	திருவண்ணாமலை	367.08	319.58	0.51	15.65	0	0	2.87	3.38	901.2	773.28
	62	கீழ்பென்னாத்தூர்	382.1	373.01	0	0.01	0	0	1.7	2	451.65	384.96
	63	துரிஞ்சாபுரம்	369.14	398.83	0.11	0.43	0	0	3.17	0.3	434.64	356.42
	64	செங்கம்	573.51	490.79	0.04	0.15	0	0	4.75	7.24	1306.06	1445.36
	65	தண்டராம்பட்டு	419	322.37	12.64	14.71	0	0	1.32	1.28	401.79	426.41
	66	புதுப்பாளையம்	282.46	250.06	14	0.82	0	0	2.81	0	1375.55	1120.83
	67	போளூர்	399.21	386.4	12.8	29.08	0	1.44	3.44	0	781.34	1125.55
	68	கலசப்பாக்கம்	385.48	430.26	8.68	8.88	0.89	8.93	2.46	0.66	859.77	810.33
	69	ஐவ்வாதுமலை	292.85	230.52	0.23	5.58	0	0.86	4.75	8.4	754.75	603.08
	70	செய்யாறு	390.26	290.23	11.32	0.23	110.17	57.02	8.19	3.81	560.7	823.23
	71	அனக்காலூர்	300.72	236.46	2.17	1.13	0.76	1.41	2.17	1.13	633.36	454.13
	72	வெம்பாக்கம்	473.98	329.14	14.98	12.98	0.11	0.02	8.71	5.32	934.8	835.05
	73	ஆரணி	395.66	392.24	7.29	13.82	165.42	138.82	2.99	5.6	749.62	533.78
	74	மேற்கு ஆரணி	290.3	270.53	8.29	11.68	158.78	118.95	20.53	8.43	907.39	751.95
	75	சேத்பட்டு	359.27	217.98	7.01	5.37	73.2	47.85	7.64	0	595.51	519.54
	76	வந்தவாசி	549.42	512.81	7.07	11.16	97.82	75.17	3.71	0.97	572.09	568.46
	77	தெள்ளாறு	349.84	423.81	1.42	16.36	114.28	110.93	6.71	2.45	1216.68	1101.07
	78	பெரணமல்லூர்	291.46	206.82	12.06	14.24	0	0	10	2.05	836.03	549.08
		மொத்தம்	6871.7	6081.8	120.6	162.3	721.43	561.4	97.92	53.02	14273	13182.5
விழுப்புரம்	79	காணை	416.61	296.71	0.61	0.02	153.46	123.11	5.56	4.94	1029.15	1022.32
	80	முகையூர்	418.81	265.26	0.09	4.71	117.95	93.15	6.51	4.45	911.5	902.24
	81	திருவெண்ணையல்லூர்	357.76	258.96	0.13	1.56	113.82	83.73	1.36	3.28	927.91	794.47
	82	கோலியனூர்	373.68	300.37	4.57	1.46	99.26	103.56	1.11	0.26	1097.99	905.93

வேலூர் மண்டலம் 2017-18-ஆம் ஆண்டு வரவு, செலவு விவரங்கள் (ஊராட்சி ஒன்றியம்)

மாவட்டம்	வ.எண்	ஊராட்சி ஒன்றியங்கள்	பொது நிதி (LF-I)		கல்வி நிதி(LF-III)		LF-IX		சேமநல நிதி		திட்ட நிதி	
			வரவு	செலவு	வரவு	செலவு	வரவு	செலவு	வரவு	செலவு	வரவு	செலவு
			ரூ. (இலட்சத்தில்)									
	83	கண்டமங்கலம்	339	343.56	0.05	0.06	155.32	123.61	6.5	2.98	1106.4	889.01
	84	விக்ரவாண்டி	441.48	220.54	7.79	14.26	225.52	173.15	1.04	-	557.85	753.8
	85	செஞ்சி	414.67	453.21	0.32	3.19	110.48	158.96	5.892	3.16	752.81	793.13
	86	வல்லம்	302.61	287.33	15.42	12.36	102.59	90.3	3.77	-	773.56	921.37
	87	மேல்மலையனூர்	349.3	392.34	41.31	18.43	90.05	106.5	2.1	1.38	920.76	858.91
	88	மைலம்	656.9	602.86	2.8	2.93	257.36	188.52	1.27	3.39	1445.96	1266.04
	89	ஒலக்கூர்	249.56	317.35	0.03	0.61	147.42	78.32	5.68	27.16	884.13	895.01
	90	மரக்கானம்	315.87	355.62	1.45	4.31	211.41	115.27	20.24	22.71	662.6	551.66
	91	வானூர்	480.35	465.78	0.4	11.37	234.39	108.07	10.62	12.16	1494.26	1247.68
	92	உளுந்துர்பேட்டை	368.63	435.76	2.09	0.31	28.1	49.29	7.88	4.99	969.35	106.69
	93	திருநாவலூர்	379.99	628.71	1.72	2.53	32.78	62.22	0.59	2.7	101.22	989.04
	94	திருக்கோயிலூர்	353.21	292.79	3.92	3.22	143.85	136.97	1.42	-	879.78	909.52
	95	கள்ளக்குறிச்சி	465.21	484.59	8.05	0	104.38	75.06	5.33	3.3	1329.32	1117.22
	96	சின்னசேலம்	399.31	435.44	0.01	0	54.7	60	6.93	6.95	6.9	6.9
	97	தியாகதுருகம்	331.03	325.44	5.77	1.07	105.36	91.44	3.38	2.95	3.3	2.9
	98	சங்கராபுரம்	452.88	401.27	0.17	0.17	72.01	59.17	0.37	1.29	1268.33	1120.48
	99	ரிஷிவந்தியம்	1356	1354.59	5.52	6.7	87.47	154.21	4.11	1.85	261.4	1105.53
	100	கல்வராயன்மலை	259.11	190.51	0	0	0	0	0	0	968.02	697.4
		மொத்தம்	9482	9109	102.2	89.27	2647.7	2235	101.66	109.9	18353	17857.3

சேலம் மண்டலம் 2017-18- ஆம் ஆண்டு வரவு, செலவு விவரங்கள் (ஊராட்சி ஒன்றியம்)

மாவட்டம்	வ.எண்	ஊராட்சி ஒன்றியங்கள்	பொது நிதி (LF-I)		கல்வி நிதி(LF-II)		LF-IX		சேமநல நிதி		திட்ட நிதி	
			வரவு	செலவு	வரவு	செலவு	வரவு	செலவு	வரவு	செலவு	வரவு	செலவு
			ரூ. (இலட்சத்தில்)									
சேலம்	101	கொளத்தூர்	280.23	315.74	0.01	0.01	0	0	2.83	0.86	513.68	627.85
	102	தாரமங்கலம்	202.5	249.5	0.02	0.02	0	0	0.77	0	1051.45	1044.19
	103	ஓமலூர்	457.5	461.57	0.01	0	0	0	1.21	0.82	237.71	245.79
	104	நங்கவள்ளி	172.9	246.32	0.01	0	0	0	7.17	1.65	813.99	788.97
	105	சங்ககிரி	213.36	157.87	0.01	0.01	0	0	2.43	0.96	720.72	681.51
	106	சேலம்	255.22	384.27	0.02	0.02	0	0	1.29	0	438.01	455.72
	107	பெத்தநாயக்கன்பாளையம்	392.12	253.99	0	0	0	0	4.16	3.97	725.97	723.61
	108	கொங்கணாபுரம்	178.83	197.53	0.01	0.01	0	0	2.9	3.6	86.43	176.73
	109	வாழப்பாடி	200.98	187.26	0.16	0.16	0	0	0.96	0.17	455.41	401.12
	110	ஆத்தூர்	234.37	290.2	0.01	0	0	0	0	0	668.56	602.99
	111	ஏற்காடு	410.64	410.28	0.77	0	0	0	0	0.84	288.13	299.13
	112	மேச்சேரி	217.24	194.44	0.06	0	0	0	1.98	3.32	60.47	578.3
	113	அயோத்தியப்பட்டணம்	372.73	271.47	0.07	0.07	0	0	14.08	1.76	739.26	726.84
	114	மகுடங்சாவடி	214.18	200.08	0.05	0.16	0	0	3.65	1.17	621.27	839.88
	115	தலைவாசல்	372.08	28.27	0	0	0	0	1.78	7.36	772.54	103.05
	116	வீரபாண்டி	288.54	342.39	0.15	0.43	0	0	6.32	1.1	483.88	548.64
	117	பனமரத்துப்பட்டி	229.48	254.7	0	0	0	0	2.98	2.26	404.59	400.9
	118	காடையாம்பட்டி	359.4	302.87	2.01	0	0	0	0.77	0	228.77	237.7
	119	கெங்கவள்ளி	234.29	215.36	0.01	0	0	0	0	0.23	345.17	410.35
	120	எடப்பாடி	286.36	393.44	0.02	0.02	0	0	3.05	0.16	864.56	878.5
		மொத்தம்	5573	5357.6	3.4	0.91	0	0	58.33	30.23	10521	10771.8

சேலம் மண்டலம் 2017-18- ஆம் ஆண்டு வரவு, செலவு விவரங்கள் (ஊராட்சி ஒன்றியம்)

மாவட்டம்	வ.எண்	ஊராட்சி ஒன்றியங்கள்	பொது நிதி (LF-I)		கல்வி நிதி(LF-III)		LF-IX		சேமநல நிதி		திட்ட நிதி	
			வரவு	செலவு	வரவு	செலவு	வரவு	செலவு	வரவு	செலவு	வரவு	செலவு
			ரூ. (இலட்சத்தில்)									
தருமபுரி	121	தருமபுரி	308.97	468.11	0.04	0	16.71	72.76	4.61	2.14	591.77	567.8
	122	நல்லம்பள்ளி	353.62	464.72	0.02	0	223.86	222.28	0.91	0.59	1384.81	1427.89
	123	பென்னாகரம்	607.12	475.08	0	0	129.3	194.54	3.17	2.09	404	439.36
	124	அலநூர்	410.34	332.34	0.06	0	67.7	106.39	5.41	3.1	1082.94	983.01
	125	மொரப்பூர்	265.91	350.33	0	0.04	103.22	126.98	0.78	0.21	1556.28	1707.78
	126	பாப்பிரெட்டிப்பட்டி	320.79	289.5	0.02	0.04	62.9	76.45	2.3	0	726.29	755.96
	127	காரிமங்கலம்	436.35	377.42	0.02	0.05	77.28	109.11	4.25	5.55	1023.89	1182.76
	128	பாலக்கோடு	292.76	356.49	0.02	0.02	79.1	103.5	0.67	1.49	1412.7	1374.09
		மொத்தம்	2995.9	3114	0.18	0.15	760.07	1012	22.1	15.17	8182.7	8438.65
நாமக்கல்	129	நாமக்கல்	195.49	244.06	0.07	0.07	104.38	82.4	3.93	3.94	133.11	121.2
	130	எருமப்பட்டி	291.93	195.68	0.67	0.67	29.67	35.29	5.33	3.25	103.89	104.47
	131	புதுச்சத்திரம்	24.45	191.87	0.01	0.01	88.54	59	16.4	6.37	105.3	102.44
	132	சேந்தமங்கலம்	216.34	220.09	5.04	5.04	11.53	54.21	12.02	6.1	39.31	88.65
	133	நாமகிரிப்பேட்டை	202.93	196.63	0.15	0.15	112.56	104.97	2.64	0.49	160.23	161.59
	134	கொல்லிமலை	221.96	173.92	0.23	0.23	57.74	53.55	0.27	0.23	322.73	381.76
	135	இராசிபுரம்	216.58	221.4	0	0	45.2	46.59	0.72	0.54	85.13	91.83
	136	எலச்சிபாளையம்	264.28	382.49	0	0	0.62	1.73	2.39	0	160.66	150.9
	137	வெண்ணந்தூர்	189.74	241.15	0	0	42.3	46.74	1.04	6.14	125.58	69.73
	138	திருச்செங்கோடு	297.6	373.68	3.82	3.82	32.68	43.31	2.08	2.6	142.84	129.9
	139	மல்லசமுத்திரம்	217.11	227.33	0	0	0.32	1.06	3.81	3.34	90.34	91.86
	140	பள்ளிபாளையம்	306.81	403.76	0.22	0.22	5.1	5.1	2.37	0.79	241.8	255.76
	141	பரமத்தி	139.28	172.07	0	0	95.79	94.94	1.86	0.06	129.49	124.84
	142	கபிலம்மலை	174.05	191.42	0.31	0.31	93.19	53.95	2.46	4.89	54.38	42.65
	143	மோகனூர்	249.18	309.32	0.31	0.31	50.17	53.23	10.2	4.54	522.97	557.71
		மொத்தம்	3207.7	3744.9	10.83	10.83	769.79	736.1	67.52	43.28	2417.8	2475.29

சேலம் மண்டலம் 2017-18-ஆம் ஆண்டு வரவு, செலவு விவரங்கள் (ஊராட்சி ஒன்றியம்)

மாவட்டம்	வ.எண்	ஊராட்சி ஒன்றியங்கள்	பொது நிதி (LF-I)		கல்வி நிதி(LF-III)		LF-IX		சேமநல நிதி		திட்ட நிதி		
			வரவு	செலவு	வரவு	செலவு	வரவு	செலவு	வரவு	செலவு	வரவு	செலவு	
			ரூ. (இலட்சத்தில்)										
கிருஷ்ணகிரி	144	பார்கூர்	533.3	390.65	0.08	0	212.6	272.58	0.79	2.63	1522.9	1539.00	
	145	ஊத்தங்கரை	390.77	463.65	0	0	25.73	25.71	1.41	0.45	1364.8	1462.19	
	146	மத்தூர்	319.18	407.89	0	0	147.35	132.34	5.84	4.9	1009.6	1099.22	
	147	கிருஷ்ணகிரி	498.96	534.53	0.15	0.15	257.71	252.37	3.7	3.21	1520.4	1303.69	
	148	காவேரிப்பட்டினம்	320.81	243.74	0.56	3.28	249.64	256.94	6.47	6.56	1782.5	2135.75	
	149	வேப்பணப்பள்ளி	238.94	236.67	0.19	0.18	190.21	151.52	3.08	2.08	610.61	863.59	
	150	ஓசூர்	540.25	466.71	0.12	0.16	353.2	200.02	2.33	5.43	1065.2	1068.15	
	151	கெலமங்கலம்	408.37	373.52	0	0	83.25	84.45	4.43	36.21	1324.1	1612.61	
	152	சூளகிரி	580.29	429.92	0.53	2.71	120.66	126.02	0.4	12.55	1166.7	1022.05	
	153	தளி	567.84	304.66	10.67	1.59	85.24	147.13	0.06	16.4	1469.7	1675.86	
			மொத்தம்	4398.7	3851.9	12.3	8.07	1725.6	1649	28.51	90.42	12837	13782.1
	கடலூர்	154	கடலூர்	326.81	317.26	0	0	130.62	110.91	0.95	1.9	206.23	1600.65
		155	தாந்தோணிமலை	266.19	341.19	0.02	0.04	201.8	121.69	0.9	1.85	543.42	633.52
156		க. பரமத்தி	321.23	4301.16	0.04	0.04	130.31	36.85	4.19	0.2	487.99	491.29	
157		அரவக்குறிச்சி	213.85	333.21	0.04	0.02	102.33	67.38	23.1	42.34	356.1	570.48	
158		குளித்தலை	178.38	213.86	1.96	1.74	53.05	66.09	2.4	4.43	315.63	312.97	
159		கிருஷ்ணராயபுரம்	414.74	496.31	0.02	0	128.88	108.45	1.68	0.9	320.88	421.85	
160		தோகைமலை	324.05	465.7	0.02	0.47	30.29	96.09	9.72	3.65	890.2	1001.27	
161		கடலூர் (இ) தரகம்பட்டி	361.58	366.49	0	0	152.02	69.24	2.01	0	801.64	839.01	
		மொத்தம்	2406.8	6835.2	2.1	2.31	929.3	676.7	44.95	55.27	3922.1	5871.04	

திருப்பூர் மண்டலம் 2017-18- ஆம் ஆண்டு வரவு, செலவு விவரங்கள் (ஊராட்சி ஒன்றியம்)

மாவட்டம்	வ.எண்	ஊராட்சி ஒன்றியங்கள்	பொது நிதி (LF-I)		கல்வி நிதி(LF-III)		LF-IX		சேமநல நிதி		திட்ட நிதி	
			வரவு	செலவு	வரவு	செலவு	வரவு	செலவு	வரவு	செலவு	வரவு	செலவு
			ரூ. (இலட்சத்தில்)									
கோயம்புத்தூர்	162	மதுக்கரை	142.71	243.04	0.00	2.15	85.30	82.42	0.70	0.00	91.14	85.64
	163	தொண்டாமுத்தூர்	254.93	317.28	0.11	0.48	116.88	107.38	0.63	9.62	526.97	470.73
	164	கிணத்துக்கடவு	323.66	348.39	0.00	0.00	78.05	104.78	1.16	1.28	190.76	108.34
	165	பெரியநாயக்கன்பாளையம்	215.23	257.90	0.22	0.44	81.54	51.54	0.63	0.00	195.86	110.17
	166	காரமடை	441.39	435.96	0.16	0.23	303.11	269.22	1.04	1.89	678.25	600.49
	167	சர்க்கார் சாமக்குளம்	122.10	141.16	0.15	0.07	15.32	10.32	0.80	0.50	185.70	181.69
	168	சூலூர்	352.40	395.07	0.43	1.00	76.93	80.06	0.13	1.18	312.40	240.11
	169	சுல்தான்பேட்டை	178.57	20.67	0.16	0.36	171.89	166.03	2.42	2.73	237.52	216.27
	170	அன்னூர்	211.33	288.31	0.20	3.36	29.52	42.38	1.20	0.20	238.43	122.63
	171	பொள்ளாச்சி வடக்கு	329.94	336.51	15.85	1.95	129.92	179.33	17.63	0.73	403.23	363.71
	172	பொள்ளாச்சி தெற்கு	174.54	173.60	0.01	0.06	139.99	86.17	0.00	0.89	190.13	146.34
	173	ஆனைமலை	263.44	295.29	0.15	0.31	240.46	256.64	0.00	0.18	219.27	390.18
		மொத்தம்	3010.24	3253.19	17.44	10.44	1468.92	1436.29	26.34	19.20	3469.65	3036.30
ஈரோடு	174	ஈரோடு	123.41	159.83	0.02	0.02	34.07	22.33	0.28	1.64	79.28	77.49
	175	பவானி	395.60	538.61	0.06	0.12	50.56	49.01	3.91	3.61	736.05	654.72
	176	பெருந்துறை	329.74	307.63	0.00	0.00	56.16	111.89	3.88	2.17	647.52	663.97
	177	சென்னிமலை	184.31	61.05	0.04	0.07	73.29	98.45	2.02	20.41	471.82	330.57
	178	மொடக்குறிச்சி	265.16	129.89	0.14	0.28	176.69	128.18	21.93	6.05	538.10	453.05
	179	கொடுமுடி	163.10	179.20	4.80	4.88	28.36	47.20	1.79	4.01	109.14	119.18

திருப்பூர் மண்டலம் 2017-18-ஆம் ஆண்டு வரவு, செலவு விவரங்கள் (ஊராட்சி ஒன்றியம்)

மாவட்டம்	வ.எண்	ஊராட்சி ஒன்றியங்கள்	பொது நிதி (LF-I)		கல்வி நிதி(LF-III)		LF-IX		சேமநல நிதி		திட்ட நிதி	
			வரவு	செலவு	வரவு	செலவு	வரவு	செலவு	வரவு	செலவு	வரவு	செலவு
			ரூ. (இலட்சத்தில்)									
	180	அம்மாபேட்டை	467.40	427.18	0.44	0.29	58.68	118.15	2.57	3.15	999.15	929.38
	181	அந்தியூர்	334.10	339.46	0.04	0.08	76.29	97.17	3.08	1.26	973.93	753.63
	182	கோபி	404.77	418.16	1.70	3.53	69.54	71.95	26.80	14.59	647.15	621.89
	183	நம்பியூர்	330.69	280.29	0.01	0.09	14.38	36.96	6.12	12.73	760.99	603.15
	184	தூ.நா.பாளையம்	144.03	169.75	1.05	1.61	26.86	38.34	3.71	4.27	184.98	146.80
	185	சத்தி	360.28	239.13	0.77	0.50	51.69	52.04	8.03	7.42	568.17	554.63
	186	பவானிசாகர்	387.25	327.76	0.03	0.05	45.20	62.14	4.54	19.58	652.85	604.35
	187	தாளவாடி	231.47	142.29	0.00	0.00	26.89	16.61	0.02	0.02	422.98	466.98
		மொத்தம்	2659.99	2344.03	4.04	6.15	369.53	493.35	54.88	63.04	5210.21	4680.80
நீலகிரி	188	உதகமண்டலம்	471.70	279.10	0.08	0.16	0.00	0.00	30.00	20.68	1466.19	1355.19
	189	குன்னூர்	175.70	137.21	0.05	0.08	0.00	2.01	18.73	7.33	156.55	119.76
	190	கோத்தகிரி	283.29	170.17	0.13	0.26	0.00	0.00	5.27	12.21	214.02	180.96
	191	கூடலூர்	442.26	231.48	0.02	0.11	25.16	26.43	6.76	18.87	322.13	244.36
		மொத்தம்	1372.94	817.95	0.28	0.61	25.16	28.44	60.77	59.09	2158.89	1900.27
திருப்பூர்	192	அவிநாசி	376.42	351.33	0.02	0.04	96.60	55.88	2.07	11.83	289.19	175.03
	193	திருப்பூர்	267.30	255.38	0.07	0.00	94.72	116.21	15.19	0.27	175.70	120.04
	194	உடுமலைப்பேட்டை	530.30	797.38	3.14	3.23	124.82	157.58	2.56	1.32	301.96	357.01
	195	குடிமங்கலம்	310.08	381.47	0.13	0.20	105.05	108.89	0.00	0.00	230.89	286.88
	196	மடத்துக்குளம்	153.40	132.44	0.00	0.00	46.09	52.28	2.87	2.46	56.42	41.17
	197	ஊத்துக்குளி	303.20	331.68	0.09	0.00	73.26	91.46	0.98	0.00	171.05	180.48

திருப்பூர் மண்டலம் 2017-18-ஆம் ஆண்டு வரவு, செலவு விவரங்கள் (ஊராட்சி ஒன்றியம்)

மாவட்டம்	வ.எண்	ஊராட்சி ஒன்றியங்கள்	பொது நிதி (LF-I)		கல்வி நிதி(LF-III)		LF-IX		சேமநல நிதி		திட்ட நிதி	
			வரவு	செலவு	வரவு	செலவு	வரவு	செலவு	வரவு	செலவு	வரவு	செலவு
			ரூ. (இலட்சத்தில்)									
	198	பல்லடம்	325.20	344.95	0.00	0.00	114.46	156.42	0.00	0.00	114.52	217.10
	199	பொங்கலூர்	219.98	270.50	0.02	0.00	49.63	85.50	6.47	0.14	153.32	134.04
	200	தாராபுரம்	224.55	237.37	1.16	2.37	73.74	91.82	0.00	0.00	154.33	163.51
	201	குண்டடம்	217.04	148.11	3.32	1.85	53.02	53.26	0.77	0.19	273.22	325.57
	202	மூலனூர்	154.05	169.38	0.17	0.09	60.21	61.02	0.00	0.00	164.00	202.99
	203	காங்கேயம்	255.14	323.16	1.43	3.16	25.23	46.88	2.30	0.49	89.25	101.29
	204	வெள்ளக்கோயில்	123.79	159.37	0.38	0.36	78.65	91.82	4.66	1.54	100.31	84.96
		மொத்தம்	1519.75	1652.84	6.48	7.83	454.94	586.72	14.20	2.36	1048.95	1229.46

திருச்சிராப்பள்ளி மண்டலம் 2017-18-ஆம் ஆண்டு வரவு, செலவு விவரங்கள் (ஊராட்சி ஒன்றியம்)

மாவட்டம்	வ.எண்	ஊராட்சி ஒன்றியங்கள்	பொது நிதி (LF-I)		கல்வி நிதி(LF-III)		LF-IX		சேமநல நிதி		திட்ட நிதி	
			வரவு	செலவு	வரவு	செலவு	வரவு	செலவு	வரவு	செலவு	வரவு	செலவு
			ரூ. (இலட்சத்தில்)									
திருச்சிராப்பள்ளி	205	புள்ளம்பாடி	207.90	147.42	0.59	0.88	192.59	142.88	0.76	2.19	350.18	381.10
	206	மண்ணச்சநல்லூர்	342.85	205.73	0.03	0.07	185.80	126.04	1.00	4.88	822.88	82.99
	207	முசிறி	241.76	252.68	0.06	0.00	175.75	136.28	19.47	1.69	220.58	177.57

திருச்சிராப்பள்ளி மண்டலம் 2017-18-ஆம் ஆண்டு வரவு, செலவு விவரங்கள் (ஊராட்சி ஒன்றியம்)

மாவட்டம்	வ.எண்	ஊராட்சி ஒன்றியங்கள்	பொது நிதி (LF-I)		கல்வி நிதி(LF-III)		LF-IX		சேமநல நிதி		திட்ட நிதி	
			வரவு	செலவு	வரவு	செலவு	வரவு	செலவு	வரவு	செலவு	வரவு	செலவு
			கு. (இலட்சத்தில்)									
திருச்சிராப்பள்ளி	208	வையம்பட்டி	258.08	348.33	0.40	0.00	63.19	75.99	3.49	5.96	470.53	517.88
	209	மருங்காபுரி	319.37	467.63	0.11	0.11	169.37	141.36	1.63	4.78	538.60	547.42
	210	மணப்பாறை	335.73	429.27	0.00	0.00	222.23	191.47	4.68	3.50	1426.02	1447.62
	211	திருவெறும்பூர்	214.06	161.67	0.25	0.17	232.30	180.74	3.51	2.07	239.86	195.03
	212	மணிகண்டம்	248.73	243.66	0.65	0.65	86.88	92.44	1.66	0.44	8.83	839.06
	213	இலால்குடி	298.23	193.39	0.29	0.13	159.48	73.76	2.89	4.15	593.05	608.82
	214	அந்தநல்லூர்	245.39	220.69	0.22	0.22	79.02	52.56	0.49	0.83	295.58	220.19
	215	துறையூர்	314.97	240.23	0.06	0.04	146.06	60.59	9.07	6.39	359.77	334.96
	216	உப்பிலியபுரம்	261.13	317.20	0.27	0.48	48.55	46.78	1.35	2.55	367.34	360.21
	217	தா.பேட்டை	209.22	243.99	0.02	0.14	141.76	128.64	2.50	1.54	149.67	139.51
	218	தொட்டியம்	260.78	291.15	0.08	0.28	140.25	129.64	3.55	9.27	32.87	383.44
		மொத்தம்	2965.69	3157.21	2.34	2.22	1489.09	1173.97	34.82	41.48	4473.29	5594.14
தஞ்சாவூர்	219	தஞ்சாவூர்	512.39	522.17	1.56	3.85	146.89	187.06	3.97	3.10	1234.71	891.35
	220	திருவையாறு	256.56	246.53	1.53	4.91	3.22	6.83	7.64	6.64	401.14	430.08
	221	அம்மாப்பேட்டை	384.48	204.76	1.37	4.02	50.94	56.45	6.16	3.66	794.11	857.01
	222	பூதலூர்	209.09	292.89	0.03	0.24	24.48	21.82	3.05	19.11	807.94	748.89
	223	ஓரத்தநாடு	285.43	357.78	3.38	15.04	338.46	338.30	1.83	2.25	1007.83	989.39

திருச்சிராப்பள்ளி மண்டலம் 2017-18-ஆம் ஆண்டு வரவு, செலவு விவரங்கள் (ஊராட்சி ஒன்றியம்)

மாவட்டம்	வ.எண்	ஊராட்சி ஒன்றியங்கள்	பொது நிதி (LF-I)		கல்வி நிதி(LF-III)		LF-IX		சேமநல நிதி		திட்ட நிதி	
			வரவு	செலவு	வரவு	செலவு	வரவு	செலவு	வரவு	செலவு	வரவு	செலவு
			ரூ. (இலட்சத்தில்)									
	224	திருவோணம்	230.52	246.43	0.14	0.21	142.11	160.86	4.11	18.55	658.99	662.35
	225	மதுக்கூர்	190.64	144.73	0.02	0.00	27.63	44.78	8.78	9.51	475.98	468.46
	226	கும்பகோணம்	401.37	593.88	0.81	0.94	126.64	121.60	6.79	11.33	897.20	817.59
	227	திருவிடைமருதூர்	323.42	276.56	0.36	1.14	54.19	56.13	5.79	9.70	1119.71	1074.95
	228	திருப்பனந்தாள்	334.70	354.24	0.98	3.55	62.99	59.49	4.41	4.20	1382.61	988.11
	229	பாபநாசம்	299.77	178.03	0.70	1.53	68.21	75.42	4.03	1.90	860.93	805.22
	230	பட்டுக்கோட்டை	250.46	152.48	0.02	0.00	96.30	94.96	4.76	21.82	768.41	710.53
	231	பேராஜாபுரணி	183.03	236.50	0.87	1.76	7.09	1.59	8.87	7.66	598.83	545.46
	232	சேதுபாவாசத்திரம்	264.75	289.01	0.00	0.00	222.94	231.45	3.13	3.21	639.06	494.80
		மொத்தம்	2478.64	2471.87	3.91	9.13	808.10	846.29	50.67	87.88	7401.70	6567.45
புதுக்கோட்டை	233	குன்றாண்டார்கோவில்	291.29	71.01	0.49	0.29	44.31	43.82	44.3	43.82	1823.85	450.06
	234	விராலிமலை	346.85	283.65	0.26	0.25	93.9	111.9	4.4	0.29	975.36	609.9
	235	திரவரங்குளம்	520.79	408.8	1.3	1.25	192.9	201.6	1.2	1.86	1160.66	1011.12
	236	திருமயம்	225.3	216.4	0.75	0.17	66.3	59.39	8.92	18.03	598.14	572.9
	237	புதுக்கோட்டை	371.29	301.3	0.8	0.78	68.68	66.28	4.23	8.5	543.88	532.64
	238	மணமேல்குடி	316.44	311.6	0.21	0.42	55.88	60.03	32.21	13.7	463.89	345.78
	239	கறம்பக்குடி	321.9	328.5	82.87	0	121.17	119.58	0	0	481.12	384.96
	240	கந்தர்வக்கோட்டை	298.65	281.56	0.35	0.4	55.4	54.4	5.27	6.48	655.14	608.94
	241	ஆவுடையார்கோவில்	296.03	165.04	0.06	0.01	89.41	89.89	26.49	26.49	661.6	502.75
	242	அறந்தாங்கி	460.94	340.67	0.18	0	87.96	101.04	1.87	4.83	1016.44	869.55
	243	அரிமளம்	251.05	237.67	0.49	0.38	99.89	39.22	6.49	1.07	380.5	382.63

திருச்சிராப்பள்ளி மண்டலம் 2017-18-ஆம் ஆண்டு வரவு, செலவு விவரங்கள் (ஊராட்சி ஒன்றியம்)

மாவட்டம்	வ.எண்	ஊராட்சி ஒன்றியங்கள்	பொது நிதி (LF-I)		கல்வி நிதி(LF-III)		LF-IX		சேமநல நிதி		திட்ட நிதி	
			வரவு	செலவு	வரவு	செலவு	வரவு	செலவு	வரவு	செலவு	வரவு	செலவு
			ரூ. (இலட்சத்தில்)									
	244	அன்னவாசல்	362.43	289.38	0.13	0.11	102.16	78.75	4.78	4.97	890.26	920.75
	245	பொன்னமராவதி	250.04	199.89	0.21	0.09	77.64	72.43	3.57	3.64	424.01	410.09
		மொத்தம்	1620.49	1232.65	1.07	0.59	457.06	381.33	43.2	41	3372.81	3085.77
திருவாரூர்	246	நீடாமங்கலம்	311.11	337.55	0.0086	0.0085	118.60	116.65	2.95	3.93	1334.26	1271.07
	247	நன்னிலம்	217.42	199.67	0.44	0.92	2.22	14.13	4.02	3.82	866.69	931.18
	248	வலங்கைமான்	228.64	178.33	0.05	0.03	3.71	28.45	5.35	2.6	1057.90	1113.52
	249	கொரடாச்சேரி	253.40	196.71	110.74	0.01	34.71	56.12	0.10	10.08	857.04	802.91
	250	முத்துப்பேட்டை	131.88	80.45	0.22	0.43	50.07	64.94	0.00	0	757.98	566.12
	251	திருத்துறைப்பூண்டி	188.00	148.01	0.30	0.00	50.09	65.32	2.80	4.67	1546.84	1429.03
	252	குடவாசல்	235.31	174.21	1.63	0.05	1.72	9.82	7.99	10.18	1278.24	1275.21
	253	கோட்டூர்	282.06	246.36	0.14	0.42	77.31	57.20	0.10	0.55	418.15	392.88
	254	திருவாரூர்	294.82	250.79	0.93	0.02	24.96	33.73	6.08	5.71	1245.68	1222.79
	255	மன்னார்குடி	286.87	239.44	2.47	0.08	123.92	124.61	0.71	0	1379.00	1287.49
		மொத்தம்	2429.51	2051.52	116.93	1.97	487.31	570.98	30.10	41.54	10741.79	10292.19
அரியலூர்	256	அரியலூர்	509.11	341.20	0.49	0.49	117.85	116.80	3.59	1.46	1159.10	1161.33
	257	திருமானூர்	393.14	245.98	0.46	0.69	89.76	70.45	22.46	9.21	713.55	842.01
	258	செந்துறை	360.28	285.64	0.29	0.30	128.26	97.29	1.78	3.45	666.98	705.56
	259	ஜெயங்கொண்டம்	399.50	349.94	1.23	0.22	175.60	158.95	6.86	4.97	1748.14	1786.63
	260	ஆண்டிமடம்	333.56	171.11	1.17	0.31	75.57	97.68	1.25	9.90	882.03	976.52
	261	தா.பழூர்	462.95	282.50	2.46	0.05	96.80	106.32	10.93	3.04	1108.61	1041.19
		மொத்தம்	2458.54	1676.37	6.10	2.06	683.84	647.49	46.87	32.03	6278.41	6513.24

திருச்சிராப்பள்ளி மண்டலம் 2017-18- ஆம் ஆண்டு வரவு, செலவு விவரங்கள் (ஊராட்சி ஒன்றியம்)

மாவட்டம்	வ.எண்	ஊராட்சி ஒன்றியங்கள்	பொது நிதி (LF-I)		கல்வி நிதி(LF-III)		LF-IX		சேமநல நிதி		திட்ட நிதி	
			வரவு	செலவு	வரவு	செலவு	வரவு	செலவு	வரவு	செலவு	வரவு	செலவு
ரூ. (இலட்சத்தில்)												
பெரம்பலூர்	262	பெரம்பலூர்	426.88	261.87	0.83	0.06	198.44	207.87	12.49	2.41	533.96	380.42
	263	ஆலத்தூர்	244.63	179.08	1.17	2.01	119.89	168.62	8.21	6.58	949.04	845.75
	264	வேப்பந்தட்டை	303.27	281.92	1.71	3.33	122.21	133.03	13.85	2.12	804.32	560.35
	265	வேப்பூர்	496.67	347.04	1.29	0.99	137.51	120.59	21.88	1.91	899.6	779.01
		மொத்தம்	1471.45	1069.91	5.00	6.39	578.05	630.11	56.43	13.02	3186.92	2565.53
நாகப்பட்டினம்	266	குத்தாலம்	426.05	305.42	0.18	0.42	3.00	1.13	124.92	112.16	744.92	746.36
	267	நாகப்பட்டினம்	239.38	261.15	0.10	0.38	3.97	1.21	137.21	138.27	793.88	753.97
	268	சீர்காழி	408.13	403.78	0.00	0.00	1.60	2.69	17.92	184.80	1868.53	2014.06
	269	தலைஞாயிறு	169.40	181.66	0.22	0.14	1.68	1.57	63.03	46.59	955.14	752.50
	270	வேதாரண்யம்	413.30	406.90	0.00	0.00	7.70	10.48	140.98	153.77	1609.09	1591.20
	271	திருமருகல்	242.00	331.04	0.02	0.06	1.26	1.20	105.15	88.89	1043.03	812.90
	272	கீழ்வேளூர்	288.14	274.96	0.89	0.46	5.29	5.87	69.45	81.75	540.44	563.22
	273	மயிலாடுதுறை	490.69	390.40	0.24	0.11	6.53	8.70	115.22	136.31	1175.33	1128.08
	274	கொள்ளிடம்	403.12	250.74	0.01	0.00	0.68	1.08	172.49	150.75	1296.92	1379.62
	275	கீழையூர்	318.85	246.21	0.92	1.33	2.80	5.85	135.80	83.54	806.91	769.66
	276	செம்பணார்கோவில்	452.40	370.96	0.37	1.66	11.60	5.26	196.13	167.07	1196.66	1206.04
		மொத்தம்	3851.46	3423.22	2.94	4.57	46.09	45.04	1278.31	1343.88	12030.85	11717.60

மதுரை மண்டலம் 2017-18-ஆம் ஆண்டு வரவு, செலவு விவரங்கள் (ஊராட்சி ஒன்றியம்)

மாவட்டம்	வ.எண்	ஊராட்சி ஒன்றியங்கள்	பொது நிதி (LF-I)		கல்வி நிதி(LF-II)		LF-IX		சேமநல நிதி		திட்ட நிதி	
			வரவு	செலவு	வரவு	செலவு	வரவு	செலவு	வரவு	செலவு	வரவு	செலவு
			ரூ. (இலட்சத்தில்)									
மதுரை	277	மதுரை கிழக்கு	374.53	253.65	0.01	0.02	0.00	0.00	1.85	0.32	749.44	651.69
	278	கொட்டாம்பட்டி	353.87	389.26	0.13	0.00	21.07	27.92	3.92	16.05	1013.59	1130.93
	279	மேலூர்	316.99	323.31	0.04	0.00	0.00	0.00	5.87	6.44	768.92	758.62
	280	மதுரை மேற்கு	163.33	229.86	0.00	0.00	0.00	0.00	5.52	5.04	423.28	342.87
	281	அலங்காநல்லூர்	373.28	247.50	15.90	2.92	0.00	0.00	1.81	0.27	425.03	456.85
	282	வாடிப்பட்டி	206.20	176.23	0.08	0.00	0.00	0.00	0.18	3.22	100.11	327.94
	283	செல்லம்பட்டி	218.09	198.60	0.00	0.00	23.44	40.75	2.86	1.25	958.59	777.27
	284	சேடபட்டி	286.60	305.79	0.06	0.18	0.00	0.00	6.75	9.59	3605.63	838.68
	285	உசிலம்பட்டி	202.70	180.48	12.97	2.30	0.00	0.00	1.27	0.00	570.87	636.78
	286	திருமங்கலம்	314.91	302.14	0.00	0.00	0.00	0.12	1.85	2.11	542.16	599.08
	287	திருப்பரங்குன்றம்	453.63	396.50	0.01	0.00	0.00	0.00	4.09	6.90	698.09	814.27
	288	கள்ளிக்குடி	149.74	170.00	12.95	0.00	0.00	0.00	3.35	15.85	229.03	274.27
	289	தே.கல்லுப்பட்டி	244.84	174.93	0.00	0.00	0.00	0.00	1.77	3.12	470.89	59.58
		மொத்தம்	3658.71	3348.25	42.16	5.41	44.52	68.79	41.09	70.18	10555.63	7668.83

மதுரை மண்டலம் 2017-18- ஆம் ஆண்டு வரவு, செலவு விவரங்கள் (ஊராட்சி ஒன்றியம்)												
மாவட்டம்	வ.எண்	ஊராட்சி ஒன்றியங்கள்	பொது நிதி (LF-I)		கல்வி நிதி (LF-III)		LF-IX		சேமநல நிதி		திட்ட நிதி	
			வரவு	செலவு	வரவு	செலவு	வரவு	செலவு	வரவு	செலவு	வரவு	செலவு
கு. (இலட்சத்தில்)												
தேனி	290	தேனி	292.54	274.48	0.00	0.00	53.91	46.93	4.92	3.31	354.66	344.49
	291	பெரியகுளம்	301.75	417.62	0.35	2.93	131.23	123.16	1.02	0	531.55	535.43
	292	ஆண்டிபட்டி	332.73	498.81	7.97	10.09	107.76	80.71	3.46	1.58	513.31	548.84
	293	க.மயலிளும்பாறை	219.04	219.91	0.01	0.00	240.73	212.19	6.88	1.41	312.47	331.10
	294	உத்தமபாளையம்	226.17	210.40	0.05	0.05	9.50	8.97	6.12	3.31	189.87	200.83
	295	சின்னமனூர்	233.02	232.52	0.38	0.00	82.07	84.88	7.93	1.24	191.63	204.97
	296	போடி	273.85	162.83	0.00	0.00	74.30	80.54	7.25	11.7	483.67	457.43
	297	கம்பம்	131.21	70.03	0.00	0.00	26.20	17.59	1.69	0	332.11	343.26
		மொத்தம்	2010.31	2086.60	8.76	13.07	725.70	654.97	39.27	22.55	2909.27	2966.35
திண்டுக்கல்	298	திண்டுக்கல்	385.51	461.38	19.06	0.00	0.00	0.00	0.6	19.71	553.05	449.25
	299	சாணார்பட்டி	363.27	384.56	0.02	0.00	0.00	0.00	16.76	2.46	831.55	826.45
	300	நத்தம்	372.29	269.47	0.00	0.00	17.25	2.69	2.62	84.65	645.16	733.26
	301	ரெட்டியார்சத்திரம்	411.81	708.52	0.32	0.00	0.00	0.00	5.93	2.27	412.69	112.56
	302	நிலக்கோட்டை	370.66	426.76	0.00	0.00	0.00	0.00	2.33	1.7	799.11	758.82
	303	வத்தலக்குண்டு	212.60	255.83	0.00	0.00	0.00	0.00	24.16	7.35	741.78	779.70
	304	ஆத்தூர்	273.65	350.25	0.00	0.00	0.00	0.00	10.89	0	835.01	760.92
	305	பழநி	250.21	283.77	1.46	0.00	5.34	5.38	0	1.47	362.26	308.14
	306	ஒட்டன்சத்திரம்	297.55	309.99	0.00	0.00	0.02	0.00	0.37	1.62	426.07	473.31
	307	கொடைக்கானல்	183.83	160.44	0.06	0.03	0.00	0.00	3.7	0	531.29	435.14
	308	தொப்பம்பட்டி	287.60	303.23	0.08	0.03	29.15	102.96	0	1.19	382.73	409.76
	309	வேடசந்தூர்	266.71	294.83	0.01	0.00	0.04	4.74	4.73	4.25	596.62	546.29
	310	குஜிலியம்பாறை	256.75	303.09	1.52	1.08	0.00	0.00	45.68	13.89	957.85	951.26
	311	வடமதுரை	194.75	181.59	0.00	0.00	50.92	51.59	12.31	140.56	607.28	519.07
		மொத்தம்	4127.19	4693.71	22.53	1.14	102.72	167.36	130.08	281.12	8682.45	8063.93

மதுரை மண்டலம் 2017-18- ஆம் ஆண்டு வரவு, செலவு விவரங்கள் (ஊராட்சி ஒன்றியம்)												
மாவட்டம்	வ.எண்	ஊராட்சி ஒன்றியங்கள்	பொது நிதி (LF-I)		கல்வி நிதி(LF-III)		LF-IX		சேமநல நிதி		திட்ட நிதி	
			வரவு	செலவு	வரவு	செலவு	வரவு	செலவு	வரவு	செலவு	வரவு	செலவு
			ரூ. (இலட்சத்தில்)									
சிவகங்கை	312	சிவகங்கை	311.56	304.05	0.02	0.01	2.80	0.00	4.18	4.34	938.25	599.60
	313	மானாமதுரை	290.71	175.16	0.00	0.00	21.97	25.97	6.22	5.08	541.20	447.68
	314	திருப்புவனம்	324.11	232.59	0.32	0.00	53.32	50.95	2.16	1.16	588.22	483.24
	315	காளையார்கோவில்	306.93	209.03	0.08	0.02	1.61	1.56	3.50	2.43	774.51	692.60
	316	கல்லல்	280.92	191.42	0.13	4.77	31.65	19.67	2.44	2.80	268.76	134.86
	317	இளையானகுடி	314.06	376.12	0.00	0.00	59.49	53.79	1.45	0.00	756.54	700.36
	318	திருப்பத்தூர்	271.79	313.05	0.03	0.01	97.77	83.19	2.45	2.34	466.35	262.40
	319	சிங்கம்புணரி	204.32	184.59	0.00	0.00	79.72	51.47	2.93	3.97	308.24	278.38
	320	எஸ்.புதூர்	215.58	253.36	0.03	0.00	30.56	30.69	2.55	2.63	275.85	172.15
	321	தேவகோட்டை	245.28	266.03	0.00	0.00	42.08	33.92	5.70	9.60	602.00	472.19
	322	சாக்கோட்டை	299.87	259.54	0.05	0.11	106.72	89.48	0.80	0.21	249.96	328.17
	323	கண்ணங்குடி	130.00	128.93	0.01	0.00	18.04	22.12	0.68	2.36	250.18	114.48
		மொத்தம்	3195.12	2893.87	0.67	4.92	545.73	462.80	35.06	36.91	6020.04	4686.09
இராமநாதபுரம்	324	இராமநாதபுரம்	257.73	128.38	0.01	0.00	140.98	113.37	14.08	6.58	777.03	681.88
	325	மண்டபம்	271.96	247.79	0.00	0.00	83.23	78.81	1.18	3.53	983.14	1044.39
	326	திருப்புல்லாணி	299.05	207.92	18.32	5.33	33.24	29.06	0.9	0.32	1294.27	1279.63
	327	கடலாடி	560.12	335.02	0.08	0.00	110.95	103.37	1.83	2.54	1599.83	1718.52
	328	நயினார்கோவில்	195.07	121.84	0.03	0.85	29.30	27.99	2.35	3.37	1001.64	874.75
	329	திரவாடாணை	322.46	161.67	0.01	0.09	18.89	20.80	2.68	6.57	1262.94	1373.86
	330	பரமக்குடி	308.57	150.49	0.01	0.01	70.14	62.06	4.25	4.11	719.94	751.97
	331	முதுகுளத்தூர்	270.86	196.12	0.00	0.00	106.23	99.13	1.03	0.92	1247.53	1318.95
	332	போகலூர்	157.62	104.36	0.00	0.00	25.19	24.03	2.26	2.55	538.95	622.63
	333	கழுதி	395.34	205.28	0.00	0.00	75.42	71.51	0.42	2.66	1361.07	1353.88
	334	ஆர்எஸ்.மங்கலம்	229.71	186.28	0.01	0.18	40.52	38.34	3.93	1.99	1087.74	1091.38
		மொத்தம்	3268.49	2045.15	18.47	6.47	734.09	668.47	34.91	35.14	11874.08	12111.85

திருநெல்வேலி மண்டலம் 2017-18-ஆம் ஆண்டு வரவு, செலவு விவரங்கள் (ஊராட்சி ஒன்றியம்)

மாவட்டம்	வ.எண்	ஊராட்சி ஒன்றியங்கள்	பொது நிதி (LF-I)		கல்வி நிதி(LF-III)		LF-IX		சேமநல நிதி		திட்ட நிதி	
			வரவு	செலவு	வரவு	செலவு	வரவு	செலவு	வரவு	செலவு	வரவு	செலவு
கு. (இலட்சத்தில்)												
திருநெல்வேலி	335	பாப்பாக்குடி	243.18	379.79	0.19	0	105.17	96.66	9.9	6.16	49.25	42.23
	336	பாளையங்கோட்டை	289.48	311.22	0	0	36.76	37.32	3.26	0	87.74	89.17
	337	மானூர்	533.35	441.7	0	0	178.59	150.5	42.57	62.48	294.49	390.34
	338	இராதாபுரம்	349.98	398.01	0	0	0	0	3.46	4.1	3.29	11.94
	339	நான்குநேரி	315.8	225.45	0	0	0	0	2.38	1.54	40.39	50.66
	340	களக்காடு	204.14	201.64	0.18	1.53	55.59	57.51	22.22	28.37	10.82	25.27
	341	அம்பாசமுத்திரம்	194.36	179.78	0	0	0	0	16.74	30.05	61.22	53.06
	342	சேரன்மகாதேவி	201.05	256.12	0	0	11.03	13.81	8.65	5.39	61.95	77.72
	343	வள்ளியூர்	344.08	426.8	0	0	105.17	96.66	5.01	7.46	3487.7	3085.4
		மொத்தம்	2675.4	2821	0.37	1.53	492.3	452.4	114.2	145.55	4096.9	3825.8
தென்காசி	344	மேலநீலிநல்லூர்	305.97	209.72	0	0	30.46	24.29	7.01	6.37	445.79	388.78
	345	சங்கரன்கோவில்	424.18	252.23	0	0	63.77	43.35	5.02	2.18	780.63	724.3
	346	தென்காசி	225.9	251.62	0.01	0.01	10.58	9.66	4.14	2.14	153.56	123.51
	347	செங்கோட்டை	107.59	102.91	0	0	0.02	0.11	5.51	0.67	134.43	123.41
	348	கடையநல்லூர்	279.57	210.28	0.13	0.15	37.03	28.04	0.32	1.28	583.59	650.5
	349	கடையம்	383.15	281.23	0	0	18.45	16.87	5.63	9.24	132.79	125.44
	350	கீழ்ப்பாலூர்	426.3	441.39	0	0	118.14	109.8	1.61	0.69	525.1	644.68
	351	குருவிசுளம்	317.69	269.02	0.02	0.02	28.25	53.34	1.7	0	1289.8	276.24
	352	வாசுதேவநல்லூர்	231.18	240.38	0	0	149.96	135	5.69	7.74	732.79	763.2
	353	ஆலங்குளம்	273.75	324.7	0	0	110.06	112.7	3.21	3.12	414.1	434.93
		மொத்தம்	2975.3	2583	0.16	0.18	566.7	533.1	39.84	33.43	5192.6	4255

திருநெல்வேலி மண்டலம் 2017-18- ஆம் ஆண்டு வரவு, செலவு விவரங்கள் (ஊராட்சி ஒன்றியம்)												
மாவட்டம்	வ.எண்	ஊராட்சி ஒன்றியங்கள்	பொது நிதி (LF-I)		கல்வி நிதி(LF-III)		LF-IX		சேமநல நிதி		திட்ட நிதி	
			வரவு	செலவு	வரவு	செலவு	வரவு	செலவு	வரவு	செலவு	வரவு	செலவு
ரூ. (இலட்சத்தில்)												
	354	தூத்துக்குடி	472.85	444.96	-	-	2.88	2.86	6.86	18.76	266.48	275.35
	355	கயத்தார்	290.69	276.56	0.45	1.32	-	-	0.6	9.45	1082.99	1181.85
	356	உடன்குடி	226.56	149.85	-	-	-	-	4.81	3.6	269.72	248.48
	357	விளாத்திகுளம்	343.44	287.05	0.43	0.42	3.53	7.22	0.88	-	496.76	629.38
	358	புதூர்	269.36	182.63	0.01	0.01	-	-	0.66	-	312.23	519.59
	359	கோவில்பட்டி	463.68	36.93	0.89	1.81	-	-	4.88	39.98	307.62	453.91
	360	சாத்தான்குளம்	212.09	148.65	0	0	-	-	4.58	4.9	180.7	309.39
	361	திருச்செந்தூர்	156.3	127.65	0.06	0.06	-	-	1.97	2.21	102.7	113.29
	362	கருங்குளம்	380.04	314.97	0.14	-	0.07	1.19	1.67	0.75	558.27	743.99
	363	திருவைகுண்டம்	220.33	247.05	0.01	-	-	0.17	4.56	4.78	697.19	642.81
	364	ஆழ்வார் திருநகரி	281.01	296.69	0.56	1.22	-	-	1.36	4.25	319.62	347.1
	365	ஓட்டப்பிடாரம்	517.64	597.14	0.02	0.02	12.86	13.47	0.84	-	965.18	1046.56
		மொத்தம்	3834	3110.1	2.56	4.86	19.34	24.91	33.67	88.68	5559.5	6511.7
விருதுநகர்	366	விருதுநகர்	442.54	272.01	0	0	108.22	76.38	7.33	0	722.84	740.34
	367	காரியாபட்டி	243.83	120.69	0.008	0	0	0	3.85	0.27	1460.8	1219.04
	368	சாத்தூர்	288.25	133.23	0.006	0	122.03	96.91	1.47	0.77	712.1	727.504
	369	சிவகாசி	515.9	302.26	0.01	0.01	170.39	164.85	2.04	1.79	424.32	411.94
	370	அருப்புக்கோட்டை	391.81	235.05	0.029	0.028	115.24	92.09	8.12	2.5	497.87	392.835
	371	திருச்சுழி	318.09	237.88	0.018	0.01	98.91	65.47	6.15	3.93	547.15	480.12
	372	நரிக்குடி	244.27	216.05	0.02	0	129.23	84.82	1.42	1.7	547.65	480.9
	373	திருவில்லிபுத்தூர்	512.59	133.23	0.028	0	177.3	104.97	15.75	6.84	663.63	669.8
	374	இராசபாளையம்	392.26	297.1	0.14	0.14	171.69	104.23	0	0	707.66	700.373
	375	வத்திராயிருப்பு	253.81	264.92	0.068	4.49	105.73	97.19	2.88	6.48	341.91	326.2
	376	வெம்பக்கோட்டை	436.2	326.02	0.003	0	144.34	81.28	11.99	5.7	745.99	769.497
		மொத்தம்	4039.6	2538.4	0.33	4.678	1343.1	968.2	61	29.98	7371.9	6918.55

திருநெல்வேலி மண்டலம் 2017-18-ஆம் ஆண்டு வரவு, செலவு விவரங்கள் (ஊராட்சி ஒன்றியம்)

மாவட்டம்	வ.எண்	ஊராட்சி ஒன்றியங்கள்	பொது நிதி (LF-I)		கல்வி நிதி(LF-II)		LF-IX		சேமநல நிதி		திட்ட நிதி	
			வரவு	செலவு	வரவு	செலவு	வரவு	செலவு	வரவு	செலவு	வரவு	செலவு
			ரூ. (இலட்சத்தில்)									
கன்னியாகுமரி	377	அகஸ்தீஸ்வரம்	200.93	333.5	0	0	10	0.74	7.66	5.16	216.44	202.55
	378	தோவாளை	366.77	359.39	0	0	0	0	0.24	0	194.75	222.47
	379	இராஜாக்கமங்கலம்	312.71	471.47	0	0	0	0	2.46	1.5	274.8	316.27
	380	குருந்தன்கோடு	202.5	321.59	0	0	0	0	2.16	4.76	174.7	191.28
	381	தக்கலை	194.63	322.84	0	0	0	0.28	1.68	1.53	87.17	75.56
	382	திருவட்டார்	207.09	355.93	0	0	0	0	4.41	4.49	200.21	215.97
	383	கிள்ளியூர்	175.69	240.78	0	0	0	0	1.51	2.5	228.04	258.04
	384	முஞ்சிறை	433.63	441.41	0	0	0.14	0.14	5.41	4.41	367.43	387.76
	385	மேல்புறம்	313.53	379.27	0	0	4	6.06	1.87	1.31	231.25	209.1
		மொத்தம்	2407.5	3226.2	0	0	14.14	7.22	27.4	25.66	1974.8	2079

6.9. தணிக்கையில் கண்டறியப்பட்ட சில கடுங்குறைபாடுகள்

தமிழ்நாடு உள்ளாட்சி நிதித் தணிக்கைச் சட்டம் 2014 மற்றும் விதிகள் (Rule) 2016 உட்பிரிவு 11 (1)-ன்படி தணிக்கை மேற்கொள்ளப்பட்டு வெளியிடப்பட்ட தணிக்கை அறிக்கையில் கண்டறியப்பட்ட குறைபாடுகளில் பின்வருபவை மேற்படி உள்ளாட்சி நிதித் தணிக்கை சட்டம் பிரிவு 20 ன்படி அரசின் கவனத்திற்கு கொண்டுவரப்படுகிறது.

6.9.1. திருவள்ளூர் மாவட்டம் - பூந்தமல்லி ஊராட்சி ஒன்றியம் -கட்டிட வரைபட அனுமதி கட்டிட வரைபட உரிமையாளர்களிடமிருந்து தொழிலாளர் நலநிதிக்கான வங்கி வரைவோலை குறைவான தொகைக்கு பெறப்பட்டதால் நிதியிழப்பு தொகை ரூ.

2.92 இலட்சங்கள்

பத்தி எண்.6/ 2017-18

திருவள்ளூர் மாவட்டம், பூந்தமல்லி ஊராட்சி ஒன்றியத்தில் 2017-18 தணிக்கையில் கட்டிட வரைபட அனுமதி கோப்புகள் சரிபார்க்கப்பட்டபோது பின்வருமாறு குறைபாடுகள் காணப்பட்டன.

அரசாணை (நிலை) எண்.295, தொழிலாளர் மற்றும் வேலைவாய்ப்புத் துறை, நாள்.17.12.2013-இன்படி தொழிலாளர் நலநிதி 0.3% லிருந்து 1 % ஆக உயர்த்தி பிடித்தம் செய்யப்படவேண்டும் என்றும் மதிப்பீடு தொகை எவ்வளவோ அதற்கு 1 % பிடித்தம் செய்யப்பட வேண்டும் என்று குறிப்பிடப்பட்டுள்ளது.

ஆனால் இவ்வூராட்சி ஒன்றியத்தில் கட்டிட வரைபட அனுமதிகளில் உரிமையாளர்களால் அளிக்கப்பட்ட கட்டிட மதிப்பீட்டிற்கு தொழிலாளர் நலநிதி வசூலிக்கப்படாமல் குறைவான தொகைக்கு வங்கி வரைவோலை வசூலிக்கப்பட்டதால் அரசு நிதிக்கு இழப்பு ஏற்பட்டுள்ளது.

எனவே குறைவு தொகை ரூ.292355/- உரிய கட்டிட உரிமையாளர்களிடமிருந்து வசூலிக்கப்பட வேண்டும் அல்லது இதற்கு பொறுப்பான அலுவலர்களிடமிருந்து பிடித்தம் செய்து உரிய அரசு தலைப்பில் செலுத்தி விவரம் தணிக்கைக்கு தெரிவிக்கப்பட வேண்டும்.

பதிலுரை

இவ்வலுவலக ந.க.எண்.22214-1/ஊ.ஓ.த2/2020, நாள்.12.02.2021 இன் வழி ஊரக வளர்ச்சித் துறை ஆணையாளருக்கு தெரிவிக்கப்பட்டுள்ளது. இடைக்கால பதில் மட்டுமே அளிக்கப்பட்டுள்ளது.

6.9.2. வேலூர் மாவட்டம் – அணைக்கட்டு ஊராட்சி ஒன்றியம் வாரச் சந்தை குத்தகை (2018 2019) – குத்தகைதாரர்களிடமிருந்து சரக்கு மற்றும் சேவைவரி (GST) குறைவாக வசூலித்தது குத்தகைதாரர்களிடமிருந்து தொகை ரூ.3.73 இலட்சங்கள் வசூலித்து உரிய தலைப்பிற்கு செலுத்தப்பட வேண்டும்.
பத்தி எண்.9 /2017-18

வேலூர் மாவட்டம், அணைக்கட்டு ஊராட்சி ஒன்றியத்திற்குட்பட்ட பொய்கை, கெங்கநல்லூர் மற்றும் கரடிக்குடி ஊராட்சிகளின் வாரச்சந்தையின் 2018 2019 ஆம் ஆண்டு குத்தகைக்கான ஏலம் 15.02.2018 மற்றும் 28.03.2018 ஆகிய நாட்களில் நடைபெற்றுள்ளது. இதில் கலந்துகொண்ட குத்தகைதாரர்களில் அதிகபட்ச தொகைக்கு ஏலம் எடுத்த குத்தகைதாரர்களுக்கு 2018-2019 ஆம் ஆண்டு குத்தகை வழங்கப்பட்டுள்ளது.

சரக்கு மற்றும் சேவைவரிச் சட்டம் 2017 –ன் படி, குத்தகை இனங்களுக்கான வரியாக 18 சதவீதம் நிர்ணயம் செய்யப்பட்டுள்ளது. ஆனால், இவ்வூராட்சி ஒன்றிய குத்தகைதாரர்களிடமிருந்து சரக்கு மற்றும் சேவைவரி குறைவாக வசூலித்த விவரம் கண்டறியப்பட்டது. சரக்கு மற்றும் சேவைவரி வசூலித்த விவரம் கீழ்க்காணுமாறு.

வ. எண்	குத்தகை இனம்	குத்தகை உரிமம் பெற்றவர்	2018-2019 குத்தகை தொகை	சரக்குமற்றும் சேவை வரி வசூலிக்க வேண்டியது 18 %	சரக்குமற்றும் சேவை வரி வசூலித்தது 15%	நிலுவை
1	பொய்கைவாரச்சந்தை	டி.லோகநாதன்	12230000	2201400	1834500	366900
2	கெங்கநல்லூர் வாரச்சந்தை	சி.கணேசன்	1,15,000	20700	17250	3450
3	கரடிக்குடிவாரச்சந்தை	சி.மணிமாறன்	75,000	13500	11250	2250
	மொத்தம்		1,24,20,000	2235600	1863000	372600

மேற்கூறியவாறு குறைவாக வசூலிக்கப்பட்ட சரக்கு மற்றும் சேவைவரித் தொகை ரூ.372600/- தொடர்புடைய குத்தகைதாரர்களிடமிருந்து வசூலித்து, தொகை முழுவதும் சரக்கு மற்றும் சேவைவரித் தலைப்பில் செலுத்தப்பட்டு, விவரம் தெரிவிக்கப்பட வேண்டும்.

பதிலுரை

இவ்வலுவலக ந.க.எண்.22214-1/ஊ.ஓ.த2/2020, நாள்.12.02.2021 இன் வழி ஊரக வளர்ச்சித் துறை ஆணையாளருக்கு தெரிவிக்கப்பட்டுள்ளது.

நிர்வாக பதிலுரையில் ஏல விளம்பர அறிக்கையில் 15% பிடித்தம் செய்யப்படும் என விளம்பரம் செய்யப்பட்டு தொகை பிடித்தம் மேற்கொள்ளப்பட்டுள்ளது என தெரிவிக்கப்பட்டுள்ளது ஏற்புடையதல்ல. ஏல நிபந்தனையில் 18% க்கு பதிலாக 15% சரக்கு மற்றும் சேவைவரி செலுத்தப்படவேண்டும் என்று ஆணையாளரால் தவறாக குறிப்பிடப்பட்டதால் அரசுக்கு ஏற்பட்ட வரி வருவாய் இழப்புத் தொகையை, அரசு தலைப்பில் ஈடு செய்யப்படாததால் பத்தி நிலுவை.

6.9.3 திருப்பூர் மாவட்டம் – காங்கேயம் ஊராட்சி ஒன்றியம் – பல்வகைக்கேட்பு – குத்தகை இனங்கள் – குத்தகைதாரரிடமிருந்து வருமானவரி மற்றும் சேவைவரி வசூலிக்கப்பட்டது – அரசுத்தலைப்பில் செலுத்தப்படாதது – அரசுக்கு வருவாய் இழப்பு ரூ.3.20 இலட்சங்கள்

பத்தி எண்.10 /2017-18

அ) திருப்பூர் மாவட்டம், காங்கேயம் ஊராட்சி ஒன்றியத்தில் 2017-18 தணிக்கையாண்டு பல்வகைக்கேட்பு வரவினங்கள் தொடர்பாக தணிக்கையில் சரிபார்த்ததில் குத்தகை இனங்களுக்கு குத்தகைதாரரிடமிருந்து வசூலிக்கப்பட்டு ரொக்கப்புத்தகத்தின்படி வரவாக்கப்பட்ட வருமானவரி மற்றும் சேவைவரி தணிக்கை நாளது வரை உரிய அரசுத்தலைப்பில் செலுத்தப்படாத விபரம் தணிக்கையில் அறியப்பட்டது. இதனால் தொகை ரூ.167281.00 அரசுக்கு வருவாய் இழப்பு ஏற்பட்டுள்ளது. எனவே உரிய நடவடிக்கை மேற்கொண்டு இத்தொகை உரிய அரசுத் தலைப்பில் செலுத்தப்படவேண்டும்.

வ. எண்	குத்தகை விபரம்	ஏலத் தொகை ரூ	சலான் எண்.	சேவைவரி 18 % + சர்சார்ஜ் 15 %	வருமான வரி 1 %	
1	2018-19 நத்தக்காடையூர் சைக்கிள் நிறுத்தம் வசூலித்தல் உரிமம்	250300	339/ 26.3.18	18%	45054.00	2503.00
				15%	6754.00	0
2	2018-19 நத்தக்காடையூர் சந்தை வசூலித்தல் உரிமம்	520600	330/ 16.3.18	18%	93708.00	5206.00
				15%	14056.00	0
			கூடுதல்	159572.00	7709.00	
			மொத்த கூடுதல்		167281.00	

ஆ) 2015-16 மற்றும் 2016-17ம் ஆண்டில் குத்தகைதாரரிடமிருந்து வசூலிக்கப்பட்ட வருமானவரி மற்றும் சேவைவரி நாளது தேதி வரை உரிய அரசுத்தலைப்பில் செலுத்தப்படாமல் உள்ள விபரம் அறியப்பட்டது. உரிய நடவடிக்கை மேற்கொண்டு பின்வரும் விபரப்படி வசூலிக்கப்பட்ட சேவை வரி தொகை ரூ.141714.00 மற்றும் வருமான வரி தொகை ரூ.11485.00 ஆக மொத்தம் ரூ.153199.00 உரிய அரசுத்தலைப்பில் செலுத்தப்படவேண்டும்.

வ. எண்	குத்தகை விபரம்	ஏலத் தொகை ரூ	சலான் எண்	வருடம்	சேவைவரி + சர்சார்ஜ்		வருமான வரி 1%
1	நத்தக்காடையூர் சைக்கிள் நிறுத்தம்	38500.00	361/29.2.16	2016-17	10.36 %	3989.00	385.00
	வசூலித்தல் உரிமம்	39000.00	570/ 21.2.17	2017-18	14.5 %	5655.00	390.00
2	நத்தக்காடையூர் சந்தை வசூலித்தல்	561000.00	362/29.2.16	2016-17	10.36 %	58120.00	5610.00
	உரிமம்	510000.00	638/ 13.3.17	2017-18	14.5 %	73950.00	5100.00
				மொத்தம்		141714.00	11485.00
			மொத்த கூடுதல்				153199.00

வ. எண்	கருக்கம்		
		சேவை வரி	வருமான வரி
1	அ	159572.00	7709.00
2	ஆ	141714.00	11485.00
	கூடுதல்	301286.00	19194.00
	மொத்த கூடுதல்		320480.00

பதிலுரை

இவ்வலுவலக ந.க.எண்.22214-1/ஊ.ஓ.த2/2020, நாள்.12.02.2021 இன் வழி ஊரக வளர்ச்சித் துறை ஆணையாளருக்கு தெரிவிக்கப்பட்டுள்ளது. பதில் ஏதும் பெறப்படவில்லை.

6.9.4 தஞ்சாவூர் மாவட்டம் - ஊராட்சி ஒன்றியங்களில் பராமரிக்கப்படும் பல்வேறு வரவு செலவு இல்லாத திட்ட நிதி கணக்குகள் வரவு செலவு இல்லாத நிலையில் - அரசு நிதி முடக்கம் - குறைபாடு ரூ.512.27 இலட்சங்கள்

சென்னை ஊரக வளர்ச்சி மற்றும் ஊராட்சித் துறை அவர்களின் நேர்முக கடிதம் எண்.20191/நிதி(3)/2015, நாள்.20.03.2015ல் வரவு செலவு இல்லாத கணக்குகளை உடனடியாக முடித்து தொகையினை The Director of Rural Development and Panchayat Raj Chennai Payable at Chennai என்ற முகவரிக்கு வங்கி வரைவோலையாக எடுத்து மாவட்ட ஊரக வளர்ச்சி முகமை அலுவலகத்தில் ஒப்படைக்க அறிவுறுத்தப்பட்டுள்ளது. 01.04.2015க்கு பின்னர் நடைமுறையில் இல்லாத கணக்குகளை பராமரிப்பில் வைத்துக் கொள்ளக் கூடாது எனவும் தெரிவிக்கப்பட்டுள்ளது.

இந்நிலையில் தஞ்சாவூர் மாவட்டத்தில் உள்ள ஊராட்சி ஒன்றியங்களில் வட்டார / கிராம ஊராட்சிகள் பிரிவில் கீழ்க்குறிப்பிடப்பட்டுள்ள கணக்குகள் எவ்வித வரவு / செலவு இன்றி திட்ட நிதி முடக்கம் செய்யப்பட்டுள்ளது. மேற்குறிப்பிட்ட கடிதத்தின்படி இக்கணக்கில் உள்ள வைப்புத் தொகைகள் மற்றும் சிமெண்ட், கம்பி, தார், கிரயத் தொகைகள் பொது நிதி வைப்பு கணக்குகளுக்கு மாற்றம் செய்யப்பட்டு மீதமுள்ள தொகையை திட்ட அலுவலகத்திற்கு அனுப்பி வைத்து இக்கணக்குகள் முடிக்கப்பட வேண்டும்.

வ. எண்	ஊராட்சி ஒன்றியங்கள்	பத்தி எண்/ 2017-18	தொகை (ரூ.இலட்சத்தில்)
1	தஞ்சாவூர்	10	231.94
		11	178.89
2	பட்டுக்கோட்டை	4 (கு.கு)	36.95
3	அம்மாப்பேட்டை	11	14.67
4	திருவையாறு	8	15.98
5	ஓரத்தநாடு	10 (அ)	33.84
கூடுதல்			512.27

பதிலுரை:

இவ்வலுவலக ந.க.எண்.22214-1/ஊ.ஒ.த2/2020, நாள்.12.02.2021 இன் வழி ஊரக வளர்ச்சித் துறை ஆணையாளருக்கு தெரிவிக்கப்பட்டுள்ளது. பதில் ஏதும் பெறப்படவில்லை.

7. கிராம ஊராட்சி

7.1. தமிழ்நாடு ஊராட்சிகள் சட்டம் 21/1994ன் சிறப்பம்சங்கள் பின்வருமாறு

கிராம சபை (சட்டப்பிரிவு.2 (13) மற்றும் (சட்டப்பிரிவு 3)

கிராம ஊராட்சியில் பதிவு செய்யப்பட்ட வாக்காளர்களைக் கொண்டது கிராம சபை ஆகும். கிராம அளவில் வெளிப்படையான திட்டங்களை செயல்படுத்தவும், சமூக நல்லிணக்கம், பொருளாகவோ, உழைப்பாகவோ சமூக பங்களிப்பு, திட்ட பயனாளிகள் தேர்வு, அரசு நல திட்டங்களின் பயன்பாடு குறித்து சமூக தணிக்கை நடத்தவும் கிராமசபை வலுவான மக்கள் அமைப்பாக விளங்குகிறது.

கிராம சபை நடத்த குறைவெண் வரம்பு நிர்ணயிக்கப்பட்டுள்ளது. (தற்சமயம் ஜனவரி-26 / மே-1 / ஆகஸ்டு-15 மற்றும் அக்டோபர்-2 ஆகிய தேசிய விடுமுறை நாட்களிலும் மற்றும் அத்தியாவசிய காலங்களில் சிறப்பு கிராமசபைகள் நடத்தப்படுகின்றன). அனைத்து வார்டுகளிலும் சுழற்சி முறையில் கிராம சபை நடத்தப்படுகிறது. கிராம சபை நடத்த, மூன்றில் ஒரு பங்கு பெண்கள் பங்களிப்பு மற்றும் ஆதிராவிடர் / பழங்குடியினரின் விகிதாச்சார பங்கேற்பும் தேவை.

7.2 வரவு செலவு திட்டம்

- 1) ஜனவரி 26-க்குள் வரைவு வரவு-செலவு திட்டம் கிராம சபா முன் வைக்க வேண்டும்
- 2) மேற்படி வரைவு வரவு-செலவு திட்டம் (Draft Budget) ஜனவரி 31-க்குள் கிராம ஊராட்சி மன்ற ஒப்புதல் பெறப்பட்டிருக்க வேண்டும். (தமிழ் நாடு ஊராட்சிகள் (கிராம ஊராட்சி வரவு-செலவு திட்டங்கள் மற்றும் நிதி ஒதுக்கீடு விதிகள் 1999-பிரிவு 4)
- 3) துணை வட்டார வளர்ச்சி அலுவலர், மேற்படி கிராம ஊராட்சியிடமிருந்து பெற்ற வரைவு வரவு-செலவு திட்டத்தினை, அதை பெற்றதிலிருந்து 30 நாட்களுக்குள் பரிசீலித்து மாற்றம் செய்யப்பட வேண்டி, அதனை திருப்பியளிக்க வேண்டும். அவ்வாறு திருப்பியளிக்காவிடில் வரவு-செலவு திட்டம் அங்கீகரிக்கப்பட்டது எனக் கொள்ள வேண்டும். எனவே துணை வட்டார வளர்ச்சி அலுவலரிடமிருந்து மாற்றம் செய்ய வேண்டியதை மாற்றம் செய்து (அல்லது) மேற்படி அலுவலரால் அங்கீகரிக்கப்பட்ட வரவு-செலவு திட்டம், மார்ச் 15-க்குள் கிராம ஊராட்சியின் ஒப்புதல் பெற்ற 7

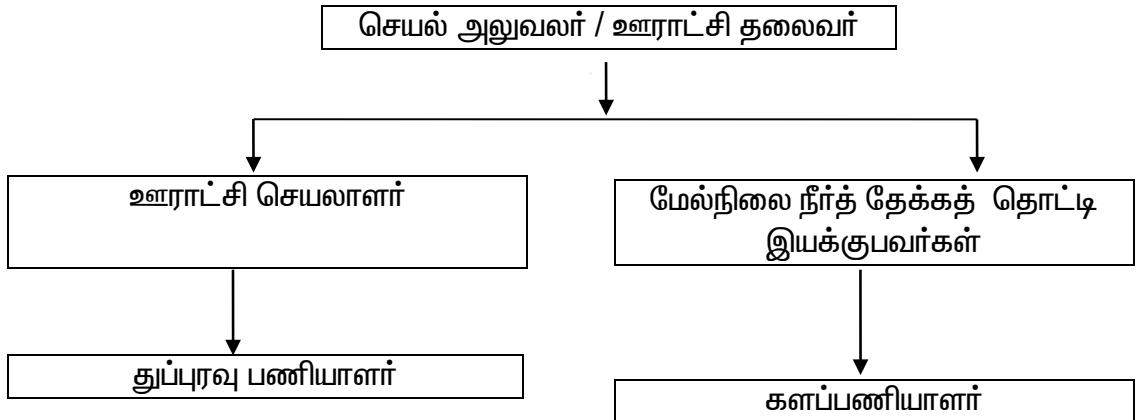
தினங்களுக்குள், ஆய்வாளர்(மாவட்ட ஆட்சித்தலைவர்), உதவி இயக்குநர்(ஊராட்சிகள்) மற்றும் துணை வட்டார வளர்ச்சி அலுவலர் ஆகியோருக்கு அனுப்ப வேண்டும்.

- 4) திருத்திய வரவு-செலவு திட்டம் டிசம்பர் 31-க்கு முன்னர் கிராம ஊராட்சி மன்ற ஒப்புதல் பெற்று உரிய அலுவலருக்கு சமர்ப்பிக்கப்பட வேண்டும்.
- 5) வரவு-செலவு திட்டத்தில், ஒதுக்கீடு செய்ததை விட அதிகமாக 5%-க்குட்பட்ட தொகையினை செலவு செய்திருந்தால், கிராம ஊராட்சியின் ஒப்புதலும் 5%க்கு மேல் இருந்தால் மாவட்ட ஆட்சித்தலைவர் ஒப்புதலும் பெற வேண்டும்.
- 6) வரவு-செலவு திட்டத்தில் வகை செய்யப்படாத எந்த செலவினமும் செய்யக் கூடாது.

7.3 ஊராட்சி அமைப்புகளின் நிர்வாக அமைப்பு

ஊராட்சி அமைப்புகளின் நிர்வாக அமைப்பு கீழ்க்கண்டவாறு செயல்பட்டு வருகிறது. அரசு அளவில், ஊரக வளர்ச்சி மற்றும் ஊராட்சித் துறையின் அரசு கூடுதல் தலைமைச் செயலாளர் செயல்படுகிறார். ஊரக வளர்ச்சி மற்றும் ஊராட்சி துறையின் தலைவர் ஆணையர் ஆவார். மாவட்ட ஆட்சித் தலைவர் அனைத்து ஊராட்சிகளின் ஆய்வாளர் ஆவார்.

கிராம ஊராட்சியின் பணி அமைப்பு



7.4. கிராம ஊராட்சிக்கான வருவாய் இனங்கள் மற்றும் செலவினங்கள் வருவாய் இனங்கள்

கிராம ஊராட்சி முடிந்தவரை தன்னைத்தானே நிர்வகித்துக்கொள்ளும் பொருட்டு வரி வருவாய், கட்டணங்கள் போன்ற தலைப்புகளில் நிதி ஆதாரத்தை மேம்படுத்துதல்.

7.5 கிராம ஊராட்சியின் வரிகள் மற்றும் இதர நிதி ஆதாரங்கள்:

வரி வருவாய், (வீட்டு வரி, தொழில் வரி உள்ளிட்டவை) ஒருங்கிணைந்த ஒப்படைக்கப்பட்ட வருவாய் (Pooled Assigned Revenue), வரி அல்லாத வருவாய், பல்வகை வருவாய், அரசு மானியங்கள், திட்ட நிதி போன்றவை

1. கிராம ஊராட்சிக்கான சொந்த வருவாய் இனங்கள்
2. ஒப்படைக்கப்பட்ட வருவாய் இனங்கள்:
3. கட்டணங்கள் என்ற அடிப்படையில் கிராம ஊராட்சிக்கு வருவாய் இனங்கள்
4. பல்வகை வருவாய்
5. அரசு மானியங்கள்
6. திட்ட நிதி

7.6 நிதி ஆதாரம்

வரியில்லாத வருவாய், மாநில அரசிடமிருந்து ஒப்படைக்கப்பட்ட வருவாய், மாநில அரசால் வழங்கப்பட்ட மானியங்கள், பல்வேறு நோக்கங்களுக்காக இந்திய அரசால் அளிக்கப்பட்ட மானியங்கள் மற்றும் மாநில மற்றும் மத்திய நிதிக்குழு மானியங்கள் ஆகியன கிராம ஊராட்சிகள் மற்றும் வட்டார ஊராட்சியின் வருவாய்க்கான ஆதாரங்களாகும். மேலும் வீட்டுவரி, தொழில்வரி விளம்பர வரி போன்ற வரிகளை விதிக்கும் அதிகாரத்தை கிராம ஊராட்சிகள் பெற்றுள்ளன. மாநில நிதிக் குழு மான்யமாக மத்திய நிதிக்குழு மான்யமாக மாநில அரசு மற்றும் இந்திய அரசினால் அளிக்கப்பட்ட மானியங்கள் மற்றும் ஒப்படைக்கப்பட்ட வருவாய் ஊரக வளர்ச்சி மற்றும் ஊராட்சி இயக்குநரால் மாவட்ட ஆட்சியர்களுக்கு விடுவிக்கப்படுகின்றன.

7.7 ஊராட்சியில் செயல்படுத்தப்படும் கணக்குகள்

அரசு ஆணை நிலை எண். 146/ஊ.வ (ம)ஊ.துறை, நாள்.17.08.2007-ன்படி கிராம ஊராட்சிகளில் பின்வரும் கணக்குகள் பராமரிக்கப்படுகின்றன.

1) கிராம ஊராட்சி நிதிக் கணக்கு	-	கணக்கு எண்.1
2) 2) தமிழ்நாடு மின்சார வாரியம் மற்றும் தமிழ்நாடு குடிநீர் வடிகால் வாரியம் கிராம ஊராட்சி கொடுப்பு கணக்கு	}	கணக்கு எண்.2
3) கிராம ஊராட்சி திட்ட நிதிக் கணக்கு (மைய அரசு மான்யம்)	}	கணக்கு எண்.3
4) கிராம ஊராட்சி மகாத்மா காந்தி தேசிய ஊரக வேலை வாய்ப்பு திட்டக் கணக்கு	}	கணக்கு எண்.4
5) கிராம ஊராட்சி திட்ட நிதிக் கணக்கு (மாநில அரசு)	}	கணக்கு எண்.5
6) முதலமைச்சர் சூரிய சக்தி பசுமை வீடுகள் திட்டக் கணக்கு	}	கணக்கு எண்.6
7) கிராம ஊராட்சி பணியாளர்கள் சம்பளக் கணக்கு	}	கணக்கு எண்.7

(ஆதாரம்: அரசாணை (நிலை) எண்.89 ஊ.வ (ம) ப.ரா (ப.ரா.1)த் துறை, நாள்.15.06.2015)

7.8 தணிக்கை ஏற்பாடு :- தணிக்கையாளர்

தமிழ்நாட்டில் மொத்தம் உள்ள 385 ஊராட்சி ஒன்றியங்களில் 12524 கிராம ஊராட்சிகள் உள்ளன. இவைகளின் ஆண்டுத் தணிக்கைகள் ஒவ்வொரு ஆண்டும், ஊரக வளர்ச்சித் துறையின் துணை வட்டார வளர்ச்சி அலுவலர் (தணிக்கை)களால் மேற்கொள்ளப்படுகிறது.

அரசு ஆணை (நிலை) எண்.95 ஊரக வளர்ச்சி துறை நாள்.10.04.2000-ன்படி உள்ளாட்சி நிதித் தணிக்கை இயக்குநர் ஒவ்வொரு ஆண்டும் 20% ஊராட்சிகள் மற்றும் ஊரக வளர்ச்சி மற்றும் ஊராட்சி இயக்குநரால் தேர்வு செய்யப்படும் 2% ஊராட்சிகள் மீதான தணிக்கையை சோதனை தணிக்கையாக மேற்கொள்ள வேண்டும். ஐந்து ஆண்டுகளில் சுழற்சி முறையில் அனைத்து கிராம ஊராட்சிகளின் தணிக்கையும் சோதனை தணிக்கையாக (Test audit) மேற்கொள்ளப்படுகிறது.

இதன்படி 2017-18-ல், 2844 கிராம ஊராட்சிகளின் சோதனை தணிக்கைகள் மேற்கொள்ளப்பட்டுள்ளது.

7.9 தணிக்கையின் நோக்கங்கள்

1. உள்ளாட்சி நிதித் தணிக்கை இயக்குநர் ஒவ்வொரு ஆண்டும் 20% ஊராட்சிகள் மற்றும் ஊரக வளர்ச்சி மற்றும் ஊராட்சி இயக்குநரால் தேர்வு செய்யப்படும் 2% ஊராட்சிகள் மீதான தணிக்கையை சோதனை தணிக்கையாக மேற்கொள்ள வேண்டும்.
2. கிராம ஊராட்சிகளில் பெறப்பட்ட மத்திய மற்றும் மாநில மான்யங்கள் முறையாக வரவு வைக்கப்பட்டு செலவினங்கள் மேற்கொள்ளப்பட்டுள்ளனவா என்பதை சரிபார்த்தல்.
3. கிராம ஊராட்சிகளில் மேற்கொள்ளப்பட்ட செலவினங்கள் வரவு செலவு திட்டத்தில் வகைச் செய்யப்பட்டுள்ளனவா என்றும், உரிய நிர்வாக அனுமதி பெற்று அரசு வகுத்த வழிமுறைகளின்படி உள்ளனவா என்பதை ஆராய்தல்.
4. எந்த நோக்கத்திற்காக மான்யம் பெறப்பட்டதோ அந்த நோக்கத்திற்கு பயன்படுத்தப்பட்டுள்ளதா என சரிபார்த்தல்.

தமிழ்நாடு உள்ளாட்சி நிதி தணிக்கைச் சட்டம் 2014 பிரிவு 20 மற்றும் தமிழ்நாடு உள்ளாட்சி நிதி தணிக்கை விதிகள் 2016 பிரிவு 19 -ன் படி கிராம ஊராட்சிகளின் 2017 18 ஆம் ஆண்டு தணிக்கையில் கண்டறியப்பட்ட கீழ்க்காணும் தணிக்கைத் தடை பத்திகள் அரசின் கவனத்திற்கு கொண்டு வரப்படுகின்றன.

7.9.1. செங்கற்பட்டு மாவட்டம் - புனிததோமையார் மலை ஊராட்சி ஒன்றியம் நன்மங்கலம், மேடவாக்கம், பொழிச்சலூர் கிராம ஊராட்சிகள் கட்டிட அனுமதி மனைஉட்பிரிவு கட்டிட உரிமக் கட்டணம் கட்டிட பரப்பளவுக்கான தொகை குறைவாக கணக்கிட்டது நிதி இழப்பு ரூ.25.38 இலட்சம்

செங்கற்பட்டு மாவட்டம், புனிததோமையார் மலை ஊராட்சி ஒன்றிய கட்டுபாட்டிலுள்ள பின்வரும் ஊராட்சிகளில் 2017-18 ஆம் ஆண்டு தணிக்கையில், ஊராட்சிகளில் கட்டிட அனுமதி மற்றும் மனை உட்பிரிவு ஆகியவற்றுக்கு அனுமதி வழங்கும் போது வரைபடத்தில் குறிப்பிடப்பட்ட அளவுகளுக்கான தொகையை விட குறைவாக தொகை வசூல் செய்தது கண்டறியப்பட்டது மற்றும் இதர கட்டணங்களும் பின்வரும் விவரப்படி குறைவாக வசூலிக்கப்பட்டுள்ளது. இதனால் கீழ்க்கண்ட விவரப்படி தொகை ரூ.25.38 இலட்சம் நிதி இழப்பாகும்.

எனவே இத்தொகையினை உரிய அலுவலரிடமிருந்து பிடித்தம் செய்து ஊராட்சியின் நிதியில் செலுத்தப்படவேண்டும்.

வ. எண்	மாவட்டம்	ஊராட்சி ஒன்றியம்	ஊராட்சி	பத்தி எண். 2017-18	வசூலிக்கப்பட வேண்டிய தொகை	வசூல் செய்யப்பட்ட தொகை	நிலுவை தொகை
					ரூ.இலட்சத்தில்		
1	செங்கற்பட்டு	புனித தோமையார் மலை	நன்மங்கலம்	17	16.76	12.93	3.83
2			மேடவாக்கம்	18	22.08	9.76	12.32
3			பொழிச்சலூர்	15	12.11	2.88	9.23
மொத்தம்							25.38

பதிலுரை :

இவ்வலுவலக ந.க.எண்.22214-1/ஊ.ஒ.த2/2020, நாள்.12.02.2021 இன் வழி ஊரக வளர்ச்சித் துறை ஆணையாளருக்கு தெரிவிக்கப்பட்டுள்ளது. இடைக்கால பதில் மட்டுமே அளிக்கப்பட்டுள்ளது.

7.9.2 . விழுப்புரம் மாவட்டம் – தியாகதுருகம் ஊராட்சி ஒன்றியம் பீளமேடு கிராம ஊராட்சி – வீட்டு வரிவிதித்தது வணிக நிறுவனங்களுக்கு மேல்வரி விதிக்கப்படவில்லை வருவாய் இழப்பு ரூ.5.11 இலட்சம் பத்தி எண் – 19/2017–2018

தமிழ்நாடு ஊராட்சிகள் விதிகள் 2000 பிரிவு172- இணைப்பு 1 மற்றும் அரசாணை எண்:255 ஊ.வ.(ம) ஊ.து.நாள் 13.12.1999ன் படி கிராம ஊராட்சி எல்லைக்குள் உள்ள கட்டிடங்களுக்கு வீட்டு வரிவிதிக்கப்படும் பொழுது சிறிய வியாபார நிறுவனமாக இயங்கும் இடமாக இருப்பின் 20 சதவீதமும் பெரிய நிறுவனம் இயங்கும் இடமாக இருப்பின் 60 சதவீதம் வீட்டு வரியில் மேல்வரி விதிக்க வேண்டும். ஆனால், கீழ்க்கண்ட கட்டிடங்களுக்கு விதிக்கப்பட்ட வீட்டு வரியில் மேல்வரி விதிக்கப்படவில்லை. இது வருவாய் இழப்பு ஆகும். உடன் கேட்பு மாற்றி அமைக்கப்பட்டு தொகை ரூ.510607/- உரிய நபரிடமிருந்து வசூலிக்கப்பட்டு விவரம் தணிக்கைக்கு அளிக்கப்பட வேண்டும்.

வ. எண்	மாவட்டம் / ஊராட்சி ஒன்றியம் / கிராம ஊராட்சி	நிறுவனத்தின் பெயர்	வரி விதிப்பு எண்	வரி நிர்ணயம் செய்தது			மேல்வரி விதிக்க வேண்டிய சதவீதம்	மேல்வரி தொகை
				வீட்டு வரி	நூலக வரி	மொத்தம்		
(தொகை ரூபாயில்)								
1		தரணிகசுர் மில்	262–294	592734.00	59274.00	652008.00	60.00	391205.00
2	விழுப்புரம் மாவட்டம் / தியாகதுருகம் ஊராட்சி ஒன்றியம் / பீளமேடு கிராம ஊராட்சி	தரணி சுகர்மில் டிஸ்லரிபிளான்ட்	295–316	148051.00	14805.00	162856.00	60.00	97714.00
3		தரணிகசுர்மில் இல்லம்	319–324	27644.00	2765.00	30409.00	60.00	18245.00
4		தரணிகசுர்மில் CO2	1462	4691.00	469.00	5160.00	60.00	3096.00
5		தரணிகசுர் மில் அலுவலகம்	261	125.00	13.00	138.00	60.00	83.00
6		தரணிகசுர்மில் அலுவலகம்	239	400.00	40.00	440.00	60.00	264.00
மொத்தம்				773645.00	77366.00	851011.00		510607.00

பதிலுரை :

இவ்வலுவலக ந.க.எண்.22214–1/ஊ.ஓ.த2/2020, நாள்.12.02.2021 இன் வழி ஊரக வளர்ச்சித் துறை ஆணையாளருக்கு தெரிவிக்கப்பட்டுள்ளது. இடைக்கால பதில் மட்டுமே அளிக்கப்பட்டுள்ளது.

7.9.3 . தஞ்சாவூர் மற்றும் பெரம்பலூர் மாவட்டங்கள் – கிராம ஊராட்சிகள் ரொக்க வரவினம் வங்கியில் செலுத்தப்படாமல் தற்காலிக கையாடல் செய்யப்பட்டுள்ள தொகை ரூ.10.96 இலட்சங்கள் வசூலிக்கப்படவேண்டும் – தணிக்கையில் சுட்டிகாட்டியபின் ரூ.9.23 இலட்சங்கள் செலுத்தப்பட்டது – இழப்பு ரூ.1.73 இலட்சம்

தஞ்சாவூர் மற்றும் பெரம்பலூர் மாவட்டங்களில் பின்வரும் கிராம ஊராட்சிகளில் மீதான 2017–2018 ஆம் ஆண்டு தணிக்கையின் போது கிராம ஊராட்சிகளில் வசூல் செய்யப்பட்ட வரியினங்கள் தணிக்கை முடியும் வரையில் வங்கியில் செலுத்தப்படாமல் கையாடல் செய்தது முறைகேடு ஆகும். இதற்கு பொறுப்பான அலுவலர்களிடமிருந்து ஈடுசெய்யப்பட வேண்டும். இத்தொகை வட்டியுடன் வசூலிக்கப்படவேண்டும்.

வ. எண்	மாவட்டம்/ ஊராட்சி ஒன்றியத்தின் பெயர்	கிராம ஊராட்சியின்	பத்தி எண் 2017-18	தொகை	தணிக்கை தடை எழுப்பிய பின் வங்கியில் செலுத்தப்பட்ட தொகை	நிலுவை
					தொகை (இலட்சத்தில்)	
1.	தஞ்சாவூர்/பூதலூர்	புதுப்பட்டி	16	1.03	1.03	–
2.	தஞ்சாவூர்/ மதுக்கூர்	கீழ்குறிச்சி	13	1.15	1.15	–
3.	தஞ்சாவூர்/ திருவோணம்	காரியாவிடுதி	7	0.67	0.67	–
		காயாலூர்	13	0.43	0.43	–
		வெட்டுவாக்கோட்டை	15	2.08	0.99	1.09
4.	தஞ்சாவூர்/ தஞ்சாவூர்	வண்ணாரப்பேட்டை	15	0.57	0.57	–
		விளார்	15	2.50	2.50	–
		உமையவள் ஆற்காடு	15	0.18	0.18	–
		குருங்குளூர்	17	0.28	0.28	–
5.	தஞ்சாவூர்/ அம்மாபேட்டை	நெய்குன்னம்	9	0.30	0.30	–
6.	தஞ்சாவூர்/ பேராலூரணி	மாவடுகுறிச்சி	14	0.35	0.35	–
7.	பெரம்பலூர்/ பெரம்பலூர்	எளம்பலூர்	12	1.05	0.78	0.27
8	பெரம்பலூர்/ பெரம்பலூர்	எளம்பலூர்	14	0.37	0	0.37
கூடுதல்				10.96	9.23	1.73

பதிலுரை :

இவ்வலுவலக ந.க.எண்.22214-1/ஊ.ஒ.த2/2020, நாள்.12.02.2021 இன் வழி ஊரக வளர்ச்சித் துறை ஆணையாளருக்கு தெரிவிக்கப்பட்டுள்ளது. தணிக்கைத்தடையில் சுட்டிகாட்டப்பட்ட தொகை ரூ.10.96 இலட்சங்களில், ரூ.9.23 இலட்சங்கள் வங்கியில் செலுத்தப்பட்டுள்ளதின் அடிப்படையில் சம்பந்தப்பட்ட தணிக்கைத்தடை பத்திகள் நீக்கம் செய்யப்பட்டுள்ளது. ரூ.1.73 இலட்சங்கள் வங்கியில் செலுத்தப்படாமல் உள்ளது. அதற்கான தணிக்கைத்தடை பத்திகள் நிலுவையில் உள்ளது.

7.9.4. பெரம்பலூர் மாவட்டம் – பெரம்பலூர் ஊராட்சி ஒன்றியம் எளம்பலூர் கிராம ஊராட்சி - கட்டிட உரிமம் வழங்கியது - கட்டிட உரிமக்கட்டணம், வரன்முறைக்கட்டணம் மற்றும் கூர்ந்தாய்வு கட்டணம் வசூலிக்கப்படவில்லை - இழப்பு ரூ.1.35 இலட்சம்

பத்தி எண் - 16 / 2017-2018

அ) இக்கிராம ஊராட்சியில் 2017-18 ஆம் ஆண்டில் கட்டிட உரிமம் வழங்கப்பட்டுள்ளது. ஆனால் அரசு ஆணை எண் (நிலை) 78, வீட்டு வசதி மற்றும் நகர்ப்புற வளர்ச்சி (நவ4(3))த் துறை நாள் 04.05.2017 விதி 2-ல் வ.எண் 19-ல் குறிப்பிடப்பட்டுள்ளபடி ஒப்புதல் பெறாத மனைகள் மற்றும் மனைப்பிரிவுகள் வரன்முறைப்படுத்துவதற்கான விதிமுறைகள் குறிப்பிடப்பட்டுள்ளது. தணிக்கை ஆண்டில் அவ்வாறு இக்கிராம ஊராட்சியில் வரன்முறைப்படுத்தப்படாத மனைப்பிரிவில் கட்டப்படும் கட்டிடங்களுக்கு கட்டிடம் கட்ட உரிமம் வழங்கப்பட்டுள்ளது.

இவ்வாறு வழங்கியதில் மேற்கண்ட அரசாணையின் விதி 9-ல் வரன்முறை கட்டணமானது மனைப்பகுதி ஒன்றின் சதுரமீட்டர் ஒன்றுக்கு ரூ.30/- என கிராம ஊராட்சி பகுதியில் வசூலிக்க நிர்ணயம் செய்யப்பட்டுள்ளது. அதன்படி கட்டிடம் கட்டப்பட்ட மனைப்பிரிவிற்கான வரன்முறை கட்டணம் ரூ.53987.60 வசூலிக்கப்படாததால், இத்தொகையினை சம்பந்தப்பட்டவர்களிடமிருந்து வசூல் செய்யப்பட்டு அரசு தலைப்பில் செலுத்தப்பட்ட விவரம் தணிக்கைக்கு தெரிவிக்கப்படவேண்டும்.

ஆ) மேலும் விதி 12-ல் குறிப்பிட்டுள்ளவாறு கூர்ந்தாய்வுக் கட்டணமாக ஒரு மனைக்கு ரூ.500/- வீதம் 9 கட்டிட உரிமங்களுக்கான தொகை ரூ.4500/- விதி 2(2) (II)-ல் குறிப்பிடப்பட்டுள்ள தகுதி வாய்ந்த அலுவலரால் வசூலிக்கப்பட்ட விவரம் தணிக்கைக்கு தெரிவிக்கப்படவேண்டும்.

இ) பெரம்பலூர் மாவட்ட ஆட்சித்தலைவர் அவர்களின் செ.மு.ஆணை ந.க.எண்.அ3/970/2013 நாள் 23.04.2013-ன்படி கட்டப்படும் வீட்டின் (Building Area) பரப்பளவிற்கு ஒரு சதுர மீட்டருக்கு ரூ.25/- வீதம் கட்டிட உரிமம் வசூலிக்கப்படவேண்டும் என தெரிவிக்கப்பட்டுள்ளது. இதன்படி கட்டிட உரிமக்கட்டணம் ரூ.41144.50 வசூலிக்கப்படாததால் இக்கிராம ஊராட்சிக்கு இழப்பு ஏற்பட்டுள்ளது. எனவே இத்தொகையை பொறுப்பானவர்களிடமிருந்து வசூலிக்கப்பட்டு ஊராட்சி நிதியில் வரவு வைக்கப்பட வேண்டும்.

ஈ) அரசாணை எண் 295 தொழிலாளர் மற்றும் வேலை வாய்ப்புத்துறை (1-2) நாள் 17.12.2013ன்படி இக்கட்டிட உரிமங்களின் மதிப்பீட்டுத்தொகைக்கு 1% தொகை தொழிலாளர் நலநிதி பிடித்தம் செய்யப்பட வேண்டும் என தெரிவிக்கப்பட்டுள்ளது. ஆனால் ரூ.35,00,000 மதிப்பீட்டிற்கு 1% தொகை ரூ.35000/-தொழிலாளர் நலநிதி வசூலிக்கப்படவில்லை. இத்தொகையை சம்மந்தப்பட்டவரிடமிருந்து வசூலித்து உரிய தலைப்பில் செலுத்தப்படவேண்டும்.

சுருக்கம்

1	வரன்முறைக்கட்டணம்	-	ரூ.53987.60
2	கூர்ந்தாய்வு கட்டணம்	-	ரூ.4500.00
3	கட்டிட உரிமக்கட்டணம்	-	ரூ.41144.50
4	தொழிலாளர் நலநிதி	-	ரூ.35000.00
கூடுதல்			ரூ.134632.10 (அ) ரூ.134632.00

பதிலுரை :

இவ்வலுவலக ந.க.எண்..22214-1/ஊ.ஒ.த.2/2020, நாள் 12.02.2021 இன் வழி ஊரக வளர்ச்சித் துறை ஆணையாளருக்கு தெரிவிக்கப்பட்டுள்ளது. பதில் ஏதும் பெறப்படவில்லை.

7.9.5 . விருதுநகர் மாவட்டம் – விருதுநகர் ஊராட்சி ஒன்றியம் சிவஞானபுரம் கிராம ஊராட்சி பகுதியில் உள்ள அரசுப் போக்குவரத்து ஊழியர்களிடம் தொழில்வரி 2014-15 ஆம் ஆண்டு முதல் கிளை மேலாளரிடமிருந்து கோரிப் பெறாதது இழப்பு ரூ.38.04 இலட்சம்

பத்தி எண் – 10/2017-2018

விருதுநகர் மாவட்டம், விருதுநகர் ஊராட்சி ஒன்றியம், சிவஞானபுரம் ஊராட்சியின் 2017-18ம் ஆண்டு சோதனை தணிக்கையின் போது, இவ்வூராட்சியின் பகுதியில் இயங்கும் தமிழ்நாடு அரசுப் போக்குவரத்து கழக ஊழியர்களிடம் பிடித்தம் செய்யப்படும் தொழில்வரித் தொகை 2014-15ஆம் ஆண்டு முதல் இந்நிறுவன மேலாளரால் ஊராட்சி நிறுவனத்திற்கு செலுத்தப்படாதது கண்டறியப்பட்டது.

1992ம் ஆண்டு தொழில்வரிச் சட்டப்படி ஊராட்சிப் பகுதிகளிலுள்ள அனைத்து அரசு / தனியார் நிறுவனங்கள், வணிக நிறுவனங்கள் மற்றும் இதர நிறுவனங்களின் பணியாளர்கள் அடங்கிய முதன்மை பதிவேடு ஊராட்சி செயலாளரால் தயார் செய்யப்பட்டு, சம்பந்தப்பட்ட அரசு அலுவலகங்கள் / நிறுவனங்கள் பணம் பெற்று வழங்கும் அலுவலர்களிடமிருந்து பணியாளர்களின் ஊதியம் பெறும் விபர அறிக்கை பெறப்பட்டு அதன் அடிப்படையில் தொழில்வரி விதிக்கப்படல்வேண்டும்.

ஆனால், மேற்கூறிய சட்டவிதிகளுக்கு முரணாக, விருதுநகர் மாவட்டம் விருதுநகர் ஊராட்சி ஒன்றியம், சிவஞானபுரம் ஊராட்சி எல்லையில் அமைந்துள்ள தமிழ்நாடு அரசுப் போக்குவரத்துக் கழக ஊழியர்களிடமிருந்து பிடித்தம் செய்யப்பட்ட தொழில்வரி நிலுவைத் தொகை கீழ்க்காணும் விபரப்படி ரூ.38,04,100/-ஐ இந்நிறுவன மேலாளர் ஊராட்சிநிதிக்கு செலுத்தாமல் உள்ள விபரம் இவ்வூராட்சியின் 2017-18ம் ஆண்டு தணிக்கையின் போது கண்டறியப்பட்டது. இது குறித்து ஊராட்சி நிர்வாகம் தொடர் நினைவூட்டுகள் அறிவிப்பாணைகள் அளித்தும், நிலுவைத் தொகையினை செலுத்திட போக்குவரத்துக் கழக நிர்வாகம் முன்வரவில்லை என்ற விபரம் அறியப்பட்டது.

எனவே, ஊராட்சி சட்டவிதிகளுக்கு முரணாக, 2014-15ம் ஆண்டு முதல் 2017-18ஆம் ஆண்டு வரை ஊராட்சிநிதிக்கு செலுத்தாமல் நிலுவையாக உள்ள தொழில்வரித் தொகை ரூ.38,04,100 தமிழ்நாடு வருவாய் பிடித்த சட்டப்படி வசூலிக்க நடவடிக்கை எடுக்கப்படல் வேண்டும்.

வ. எண்	ஆண்டு	முதல் அரையாண்டு	இரண்டாம் அரையாண்டு	மொத்த நிலுவை
1	2014-15	-	427630	427630
2	2015-16	562745	562745	1125490
3	2016-17	562745	562745	1125490
4	2017-18	562745	562745	1125490
	மொத்தம்	1688235	2115865	3804100

பதிலுரை :

இவ்வலுவலக ந.க.எண்..22214-1/ஊ.ஒ.த.2/2020, நாள் 12.02.2021 இன் வழி ஊரக வளர்ச்சித் துறை ஆணையாளருக்கு தெரிவிக்கப்பட்டுள்ளது. பதில் ஏதும் பெறப்படவில்லை.

8. பல்கலைக்கழகங்கள்

8.1 பல்கலைக்கழகங்கள் அமைப்பு

தமிழ்நாட்டில் உள்ள மாணவ, மாணவிகள் உயர்கல்வி பெற மத்திய, மாநில அரசுகளால் இயற்றப்பட்ட தனித்தனியான சட்டங்களால் தனித்துவம் வாய்ந்த, சுதந்திரமான, தன்னாட்சி பெற்ற சட்டபூர்வமான 23 பல்கலைக்கழகங்கள் உருவாக்கப்பட்டு உயர்கல்வி பணியினை செய்து வருகின்றன.

8.2 தணிக்கைக்கான ஆதாரம்

ஒவ்வொரு பல்கலைக்கழகமும் அவை தொடங்கும்பொழுதே அவற்றின் மீதான தணிக்கை தனி அரசாணை மூலம் உள்ளாட்சி நிதித் தணிக்கை துறைக்கு ஒப்படைக்கப்பட்டு அதன் அடிப்படையில் தணிக்கை மேற்கொள்ளப்பட்டு வருகிறது. மேலும் தமிழ்நாடு உள்ளாட்சி நிதித் தணிக்கை சட்டம் 2014 பிரிவு 2ஜி அட்டவணை வரிசை எண்.7-இன் படி அனைத்து பல்கலைக்கழகங்களின் சட்டபூர்வ தணிக்கையாளர் நிதித்துறையின் கீழ் இயங்கும் உள்ளாட்சி நிதித் தணிக்கைத் துறையின் இயக்குநர் ஆவார்.

8.3 தணிக்கை மேற்கொள்ளுதல்

தமிழ்நாட்டில் 23 பல்கலைக்கழகங்கள் உள்ளன. அவற்றில் 13 பல்கலைக்கழகங்களில் உடனிகழ் தணிக்கை முறையிலும் மற்ற 10 பல்கலைக்கழகங்களில் ஆண்டு தணிக்கை முறையிலும் உள்ளாட்சி நிதித் தணிக்கைத் துறையால் தணிக்கை மேற்கொள்ளப்பட்டு வருகிறது.

8.4 ஆண்டு கணக்குகள்

ஒவ்வொரு பல்கலைக்கழகமும் அதற்கென உருவாக்கப்பட்ட தனிச் சட்டம் மற்றும் நிதி விதிகளின் அடிப்படையில் கணக்குகளை நடைமுறைபடுத்தி பராமரித்து வருகின்றன. பெரும்பாலான பல்கலைக்கழகங்களில் பராமரிக்கப்படும் பொதுவான கணக்குகளின் விவரம் வருமாறு.

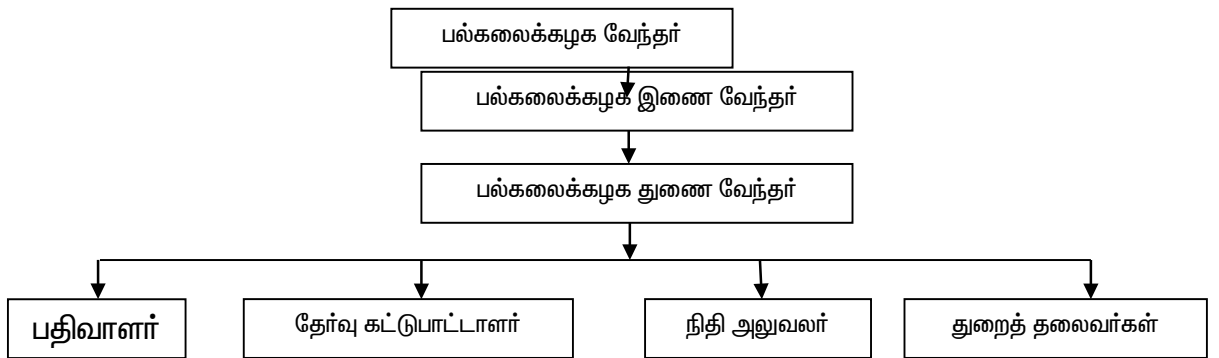
1. பொது நிதிக் கணக்கு
2. அறக்கட்டளை கணக்கு மற்றும் ஒதுக்கீடு செய்யப்பட்ட நிதி கணக்கு
3. தேர்வு கணக்கு
4. கட்டண கணக்கு
5. ஓய்வூதிய கணக்கு
6. தொலைதூர / அஞ்சல்வழி கல்வி கணக்கு
7. திட்ட கணக்கு
8. இதர திட்ட கணக்குகள்

8.5 மான்யங்கள்

தனித்தனி சட்டத்தின் மூலம் சுதந்திரமான தன்னாட்சி பெற்ற தனித்துவமாக உருவாக்கப்பட்ட பல்கலைக்கழகங்கள் மான்ய நிதி தொகுப்பு அடிப்படையில் மத்திய, மாநில அரசுகளிடமிருந்து நிதி உதவிகளை மான்யமாக பெறுகின்றன. பல்கலைக்கழகங்களின் அன்றாட நிர்வாக செலவிற்காக அரசு ஆணை (நிலை) எண்.226 உயர்கல்வி (கே.2)த் துறை, நாள்.17.05.1999-இன் படி உயர்கல்வித் துறையின் கீழ் செயல்படும் பல்கலைக்கழகங்களுக்கு தொகுப்பு மான்யம் (Block grant) 1998 முதல் நிர்ணயிக்கப்பட்டுள்ளது. அனுமதிக்கப்பட்ட பணியிடங்களில் 01.01.1996 அன்று நிரப்பப்பட்ட பணியிடங்களுக்கான செலவினம் மட்டுமே மானிய கணக்கீட்டிற்கு எடுத்துக் கொள்ளப்பட்டு இத்தொகுப்பு மான்யம் நிர்ணயிக்கப்பட்டது. தற்சமயம் இத்தொகுப்பு நிதி மான்யம் அரசாணை (நிலை) எண்.110 உயர்கல்வி (கே.2)த் துறை, நாள்.12.06.2018-இன் மூலம் திருத்தப்பட்டு, பணப்பயன் 01.04.2018 முதல் வழங்கப்பட்டு வருகிறது. இதர பல்கலைக்கழகங்கள், ஊதிய மான்யம் (Salary grant), பராமரிப்பு மான்யம் (Maintenance grant), காலாவதியாகாத ஒட்டு மொத்த தொகை மான்யம் (Non Lapsable Lumpsum Grant) என பல்வேறு மான்யங்களையும், கட்டிடம் மற்றும் உபகரணங்கள் கொள்முதலுக்காக சிறப்பு மூலதன மான்யங்களும் பெற்று வருகின்றன.

8.6 நிர்வாக அமைப்பு

பல்கலைக்கழகங்களின் நிர்வாக அமைப்பு பின்வருமாறு உள்ளது.



பெரும்பாலான பல்கலைக்கழகங்கள் உயர் கல்வி துறையின் கீழும், இதர பல்கலைக்கழகங்கள் வேளாண்மை துறை, கால்நடை பராமரிப்பு, பால்வளம் மற்றும் மீன்வளத்துறை, தமிழ் வளர்ச்சி மற்றும் செய்தித்துறை, மக்கள் நல்வாழ்வு மற்றும் குடும்ப நலத்துறை, சட்டத்துறை, சுற்றுலா, பண்பாடு மற்றும் இந்து சமய அறநிலையத்துறை, இளைஞர் நலன் மற்றும் விளையாட்டு மேம்பாட்டுத்துறை என பல்வேறு துறைகள் கட்டுபாட்டின் கீழும் செயல்படுகின்றன.

8.7 தணிக்கைக்கான ஆதாரம் மற்றும் 2017-18 ஆம் ஆண்டின் வரவு செலவு

தமிழ்நாட்டில் உள்ள பல்கலைக்கழகங்களில் தணிக்கை மேற்கொள்வதற்கான ஆதாரம் (அரசாணை) மற்றும் மேற்படி பல்கலைக்கழகங்களின் 2017-18 ஆம் ஆண்டில் மேற்கொள்ளப்பட்ட மொத்த வரவு-செலவு விவரம் பின்வருமாறு.

வ. எண்	பல்கலைக்கழகங்கள்	தணிக்கை மேற்கொள்ள ஆதாரம் (அரசாணைகள்)	வரவு	செலவு
			தொகை (ரூ. இலட்சங்களில்)	
1	சென்னைப் பல்கலைக்கழகம்	G.O.Ms.No.986, Fin(Fds) dt.17.10.86	27530.21	25638.15
2	மதுரை காமராஜர் பல்கலைக்கழகம்	G.O.Ms.No.990 Fin dt.29.08.66	28194.78	30835.18
3	அண்ணாமலை பல்கலைக்கழகம், சிதம்பரம்	G.O.Ms.No.1705, Edu, dt.04.09.46	191399.08	184566.90
4	அண்ணா பல்கலைக்கழகம், சென்னை	G.O.Ms.No.520, Fin(Fds), dt.29.05.1980	237569.56	205844.50
5	தமிழ்நாடு வேளாண் பல்கலைக்கழகம், கோவை	G.O.Ms.No.734, Fin (Fds) dt.01.06.1972	72071.04	66759.16
6	தமிழ்நாடு கால்நடை மருத்துவ அறிவியல் பல்கலைக்கழகம், சென்னை	G.O.Ms.No.1118, Fin LF dt.25.10.1990	38500.00	41141.00
7	பாரதிதாசன் பல்கலைக்கழகம், திருச்சி	G.O.Ms.No.450, Fin (Fds) dt.16.07.1982	33919.97	32417.28
8	பாரதியார் பல்கலைக்கழகம், கோவை	G.O.Ms.No.450, Fin (Fds) dt.16.07.1982	41878.52	35559.12
9	அழகப்பா பல்கலைக்கழகம், காரைக்குடி	G.O.Ms.No.916 Fin (Fds) dt.29.10.1987	19634.62	19760.84
10	தமிழ் தஞ்சாவூர் பல்கலைக்கழகம்,	G.O.Ms.No.450 Fin (Fds) dt.16.07.1982	3944.41	4123.50
11	தமிழ்நாடு டாக்டர்.எம்.ஜி.ஆர் மருத்துவப் பல்கலைக்கழகம், சென்னை	G.O.Ms.No.192 H,I,M & H & F.W dt.03.02.1990	19710.02	20588.23

வ. எண்	பல்கலைக்கழகங்கள்	தணிக்கை மேற்கொள்ள ஆதாரம் (அரசாணைகள்)	வரவு	செலவு
			தொகை (ரூ. இலட்சங்களில்)	
12	அவினாசிலிங்கம் மனையியல் மகளிர் பல்கலைக்கழகம்	G.O.Ms.No.328 Fin (LF), dt.03.05.1991	27102.52	26458.49
13	அன்னை தெரஸா மகளிர் பல்கலைக்கழகம், கொடைக்கானல்	G.O.Ms.No.293Fin (Fds), dt.07.04.1986	6560.33	6149.66
14	மனோன்மணியம் சுந்தரனார் பல்கலைக்கழகம், திருநெல்வேலி	G.O.Ms.No.148 Fin (LF),dt.03.03.1992	14962.13	13316.24
15	தமிழ்நாடு டாக்டர் அம்பேத்கர் சட்டப் பல்கலைக்கழகம், சென்னை	G.O.Ms.No.826 Fin (LF), dt.11.10.1999	7081.64	7056.86
16	பெரியார் பல்கலைக்கழகம், சேலம்	G.O.Ms.No.491 Fin (LF), dt.17.05.2000	40321.67	38800.93
17	திருவள்ளூர் பல்கலைக்கழகம், வேலூர்	G.O.Ms.No.133 Fin (LF), dt.04.04.2005	8675.23	9054.73
18	தமிழ்நாடு திறந்தநிலைப் பல்கலைக்கழகம், சென்னை	G.O.Ms.No.171 Fin (LF), dt.02.05.2005	6758.93	6594.97
19	தமிழ்நாடு உடற்கல்வியியல் மற்றும் விளையாட்டுப் பல்கலைக்கழகம், சென்னை	G.O.Ms.No.43 Fin (LF), dt.14.12.2005	4658.65	3294.19
20	தமிழ்நாடு ஆசிரியர் கல்வியியல் பல்கலைக்கழகம், சென்னை	G.O.Ms.No.504 Fin (LF), dt.01.07.2008	18296.39	19523.81
21	தமிழ்நாடு டாக்டர்.ஜெ.ஜெயலலிதா மீன்வளப் பல்கலைக்கழகம், நாகப்பட்டினம்	G.O.Ms.No.174 Fin (LF), dt.30.05.2013	12783.00	13120.00
22	தமிழ்நாடு தேசிய சட்டப் பள்ளி, திருச்சி	G.O.Ms.No.299 Fin(LF), dt.26.12.2014	1561.83	1678.90
23	தமிழ்நாடு இசை மற்றும் கவின் கலைப் பல்கலைக்கழகம், சென்னை	G.O.Ms.No.23 Fin(LF), dt.27.01.2015	200.45	138.31

9. பொது நூலகங்கள்

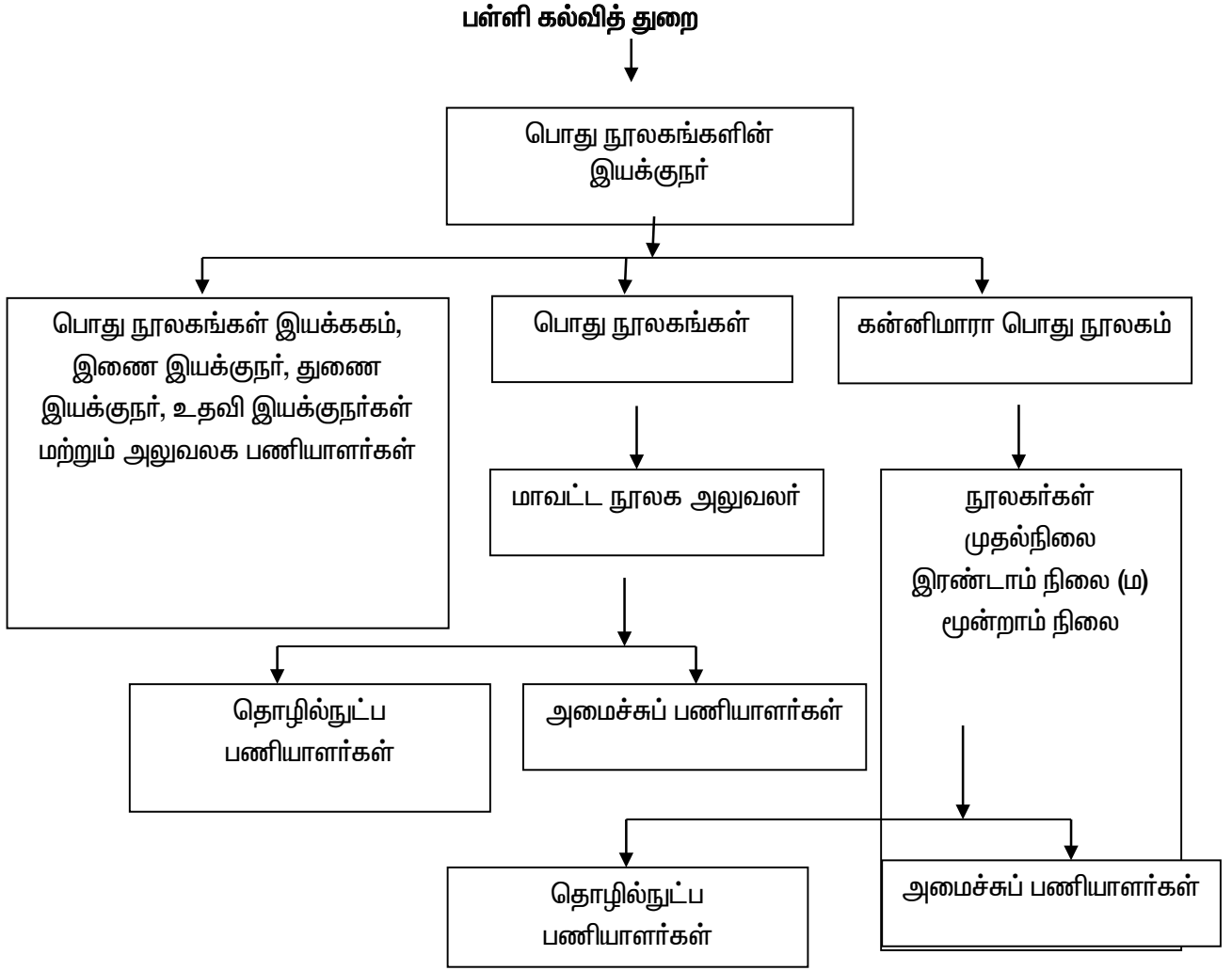
9.1 சுதந்திர இந்தியாவில் தமிழ்நாட்டில் தான் முதன்முதலாக 1948 ஆம் ஆண்டு நூலக சட்டம் அறிமுகப்படுத்தப்பட்டு 01.04.1950 முதல் அமலுக்கு வந்துள்ளது. இந்த சட்டத்தில் 19 பிரிவுகள் உள்ளன. இந்த சட்டத்தின்படி மாநில முழுவதிலும் பொது நூலகங்கள் அமைக்கவும் அவற்றை கண்காணித்து நிர்வகிக்க ஒரு இயக்குநரை நியமிக்கவும் வழிவகை செய்யப்பட்டுள்ளது. உள்ளாட்சி நிறுவனங்கள் மூலம் வசூலிக்கப்படும் சொத்துவரி அல்லது வீட்டு வரியில் நூல் நிலைய வரி வசூலிக்க 1948 ஆம் ஆண்டு நூலக சட்டப் பிரிவு 12(2) இல் வழிவகை செய்யப்பட்டுள்ளது. இதன்படி தற்பொழுது சொத்து வரி / வீட்டு வரியில் 1 ரூபாய்க்கு 10 பைசா நூலகவரியாக வசூலிக்கப்படுகிறது.

9.2 மேலும் நூலக சட்ட பிரிவு 13 (3)-இன் படி வசூலிக்கப்படும் நூல் நிலைய வரிக்கு இணையாக அரசு பங்குத்தொகை சென்னை தவிர இதர மாவட்ட நூலகங்களுக்கு வழங்க வழிவகை செய்யப்பட்டுள்ளது.

9.3 தமிழ்நாட்டில் பொது நூலக துறையின் கீழ் கீழ்க்கண்டவாறு மொத்தம் 3924 பொது நூலகங்கள் செயல்பட்டு வருகின்றன.

1.	மாநில பொது நூலகம்	-	1
2.	மாவட்ட பொது நூலகம்	-	30
3.	கிளை நூலகங்கள்	-	1667
4.	நடமாடும் நூலகங்கள்	-	12
5.	கிராமபுற நூலகங்கள்	-	1727
6.	பகுதி நேர நூலகங்கள்	-	487
	கூடுதல்		3924

9.4 நிர்வாக அமைப்பு



9.5 பொது நூலகத்துறை அத்துறைக்கான இயக்குநரின் கட்டுபாட்டில் இயங்குகின்றது. இவருக்கு நிர்வாகத்தில் உதவிட இணை இயக்குநர், துணை இயக்குநர், உதவி இயக்குநர்கள், மாவட்ட நூலகர்கள் மற்றும் அலுவலக பணியாளர்கள் உள்ளனர். அலுவலகப் பணியாளர்களில் தொழில்நுட்ப பணியாளர்களும், அமைச்சுப் பணியாளர்களும் அடங்குவார்கள்.

9.6 அரசு ஆணை எண்.820 (பல்வகை) கல்வி அறிவியல் மற்றும் தொழில்நுட்பத் துறை நாள்.03.05.1982-இன் படி மாவட்ட நூலக ஆணைக்குழு பணியாளர்களை 01.04.1982 முதல் அரசு பணியாளர்களாக மாற்றம் செய்யப்பட்டனர். இவர்களுக்கு ஊதியம் மற்றும் படிகள் அனைத்தும் அரசு நிதியிலிருந்து வழங்கப்பட்டு பின்னர் நூலகவரி வருவாய் வசூல் செய்யப்பட்டதும் மேற்படி அரசு கணக்கிலிருந்து பட்டுவாடா செய்யப்பட்ட தொகை திரும்ப அரசு நிதிக்கு செலுத்த உத்திரவிடப்பட்டுள்ளது.

9.7 பொது நூலக துறையின் முக்கிய பணிகள்

1. பொது நூலக துறையின் மூலம் நூல்களை படிக்கும் வழக்கத்தினை பொது மக்களிடம் ஏற்படுத்திட அனைவரும் படிப்பறிவு பெற உதவிடுதல்.
2. படிப்பறிவில் அடிப்படை கட்டமைப்புகளை உருவாக்குதல்
3. பொது மக்களுக்கு படிப்பதற்கு உகந்த நூல்களை வழங்குதல்
4. பொதுஅறிவை மேம்படுத்துதல் மற்றும் நூலகங்களின் நிதி ஆதாரங்களை மேம்படுத்துதல்

9.8 தணிக்கைக்கான ஆதாரம்

சென்னை மாவட்ட நூலக ஆணைக்குழு கல்வித்துறையின் 30.05.1950 ஆம் நாளிட்ட அரசாணைகள் எண்.1634-இன்படி தொடங்கப்பட்டது. 1948 ஆம் ஆண்டு தமிழ்நாடு பொது நூலகச் சட்டத்தின் பிரிவு 16 மற்றும் 17 மற்றும் 1950 ஆம் ஆண்டு மே 30ம் நாளிட்ட கல்வித்துறை அரசாணை எண்.1634 மற்றும் தமிழ்நாடு உள்ளாட்சி நிதித் தணிக்கை சட்டம் 2014 பிரிவு 2 ஜி அட்டவணை வரிசை எண்.8-ன் படி மாவட்ட நூலக ஆணைக்குழுவின் தணிக்கை உள்ளாட்சி நிதித் தணிக்கை துறைக்கு ஒப்படைக்கப்பட்டு தணிக்கை மேற்கொள்ளப்பட்டு வருகிறது.

உள்ளூர் நூலக ஆணையம் - 2017-18 ஆம் ஆண்டிற்கான வரவு செலவு விவரம்

வ.எண்	மாவட்டம்	வரவு	செலவு
		(ரூ.இலட்சத்தில்)	
1.	தேனி	314.33	304.47
2.	வேலூர்	708.27	669.31
3.	திருவண்ணாமலை	398.53	247.75
4.	திருவள்ளூர்	191.37	193.62
5.	ஈரோடு	476.29	466.36
6.	தஞ்சாவூர்	332.19	334.05
7.	புதுக்கோட்டை	256.64	204.18
8.	திருச்சி	714.31	698.25
9.	நாகப்பட்டினம்	359.04	342.46
10.	சிவகங்கை	325.15	176.52
11.	பெரம்பலூர்	166.14	150.37
12.	கடலூர்	617.39	576.96
13.	கரூர்	359.68	355.63
14.	கோயம்புத்தூர்	7555.84	7469.42
15.	தருமபுரி	179.86	181.26
16.	காஞ்சிபுரம்	3387.68	3177.99
17.	திருவாரூர்	253.48	227.88
18.	தூத்துக்குடி	453.90	438.58
19.	நாமக்கல்	271.68	224.43
20.	கன்னியாகுமரி	499.46	497.59
21.	சென்னை	2772.25	2666.76
22.	மதுரை	1601.95	1439.97
23.	திருநெல்வேலி	375.35	360.48
24.	இராமநாதபுரம்	236.08	255.91
25.	விழுப்புரம்	571.42	414.22
26.	விருதுநகர்	588.24	537.79
27.	உதகை	358.56	382.27
28.	திண்டுக்கல்	385.91	331.63
29.	சேலம்	452.91	327.50
30.	கிருஷ்ணகிரி	460.42	373.63
31.	அரியலூர்	288.52	263.23
32.	திருப்பூர்	960.99	940.01

10. மாவட்ட வேளாண்மை விற்பனைக்குழு

10.1 விவசாயிகள் மற்றும் வணிகர்களின் நலன் கருதி வேளாண்மைப் பொருட்கள் விற்பனையில் ஒழுங்கு முறையைக் கொண்டுவர மாவட்டந்தோறும் விற்பனைக் குழுக்கள் ஏற்படுத்தப்பட்டன. இந்த விற்பனைக் குழுக்கள் வேளாண்மை துறையின் கட்டுப்பாட்டின் கீழ் செயல்படுகின்றன.

வேளாண் விற்பனைக் குழுவானது 1952 ஆம் ஆண்டு சென்னை வணிகப் பயிர்கள் சட்டம் 1933-இன் கீழ் அமைக்கப்பட்டது. இச்சட்டம் மற்றும் இதன் பிறகு இயற்றப்பட்ட இது தொடர்பான சட்டங்களும் ரத்து செய்யப்பட்டு தற்பொழுது 1987 ஆம் ஆண்டு தமிழ்நாடு வேளாண்மை விளைபொருள் சந்தை (முறைப்படுத்துதல்) சட்டம் அமலில் உள்ளது.

இச்சட்டத்தின் முக்கிய நோக்கமானது விளை பொருள் விற்பனையை ஒழுங்குபடுத்துவதும், ஒழுங்கு முறை விற்பனைக் கூடங்களை நிறுவி அதனை நிர்வகிப்பதுமாகும்.

தமிழ்நாடு வேளாண் விற்பனை வாரியத்தின் மேலாண் இயக்குநர் கட்டுப்பாட்டின் கீழ் தமிழ்நாட்டில் மொத்தம் 23 மாவட்ட வேளாண் விற்பனை குழுக்களும், மற்றும் இவற்றின் கட்டுப்பாட்டில் உழவர் சந்தைகளும் உருவாக்கப்பட்டு செயல்பாட்டில் உள்ளன. வேளாண் விற்பனை வாரியத்தின் கட்டுமானப்பணிகளை முகமை அடிப்படையில் மேற்கொள்ள சென்னை, வேலூர் மற்றும் மதுரை ஆகிய 3 இடங்களில் வேளாண் பொறியியல் பிரிவுகளும் செயல்படுகின்றன.

10.2 தணிக்கைக்கான ஆதாரம்

தமிழ்நாடு வேளாண் விளை பொருள் விற்பனை சட்டம் 1959 விதி எண்.40 இன் கீழ் மற்றும் அரசாணை எண்.1581 வேளாண்மைத் துறை நாள்.04.07.1973 இன் படியும் தமிழ்நாடு உள்ளாட்சி நிதிச் சட்டம் 2014 பிரிவு 2ஜி அட்டவணை வரிசை எண்.9-ன் படியும் மாவட்ட வேளாண்மை விற்பனைக்குழுத் தணிக்கைப் பணி உள்ளாட்சி நிதித் தணிக்கை துறைக்கு ஒப்படைக்கப்பட்டு தொடர்ந்து தணிக்கை மேற்கொள்ளப்பட்டு வருகிறது.

10.3 நிதி ஆதாரம்

1. உரிமக் கட்டணம்

தமிழ்நாடு வேளாண்மை விளை பொருள் விற்பனை (ஒழுங்குபடுத்துதல்) சட்டம் 1987 பிரிவு 8(1) இன் படி அறிக்கையிடப்பட்ட விளைபொருட்களில் வியாபாரம் செய்யும் வியாபாரிகள் விற்பனைக் குழுவின் உரிமம் பெற்று தான் வியாபாரம் செய்ய வேண்டும். இதற்காக உரிமக் கட்டணம் வசூலிக்கப்படுகிறது.

2. விற்பனைக் கட்டணம்

அறிக்கையிடப்பட்ட மார்க்கெட் பிரதேசத்தில் வாங்குதல் அல்லது விற்பனை செய்யும் அறிக்கையிடப்பட்ட விளை பொருட்களின் மதிப்பில் ரூ.100/க்கு ரூ.1/- வீதம் கொள்முதல் செய்யும் விற்பனைக் குழுவிற்கு விற்பனைக் கட்டணமாக செலுத்த வேண்டும். இந்த வருவாய்தான் விற்பனைக் குழுவின் முக்கியமான வருவாயாகும். இவ்வாறு பெறப்படும் வருவாயானது விற்பனைக் குழு நிதி என்னும் தலைப்பில் பராமரிக்கப்படுகிறது.

இந்த நிதியிலிருந்து விற்பனைக் குழுவின் அனைத்து செலவுகளும் மேற்கொள்ளப்படுகின்றது. விற்பனைக்குழு பணியாளர்களின் சம்பளம் மற்றும் படிகள் விற்பனைக் கூடங்களின் வளர்ச்சி பணிகளுக்காகவும் சட்டத்தில் குறிப்பிடப்பட்டுள்ள வரையறைகளுக்குட்பட்டு செலவுகள் மேற்கொள்ளப்படுகின்றன.

10.4 ஈட்டுக் கடன் வசதி

ஒழுங்கு முறை விற்பனைக் கூடங்களில் கட்டப்பட்டுள்ள ஊரகக் கிடங்கு மற்றும் கிடங்குகளில் இருப்பு வைக்கப்படும் விளை பொருட்கள் மீது அன்றைய சந்தை நிலவரத்தின்படி 75% தொகை அல்லது ரூ.2,00,000/- இதில் எது குறைவோ அத்தொகை விற்பனைக்குழு நிதியிலிருந்து ஈட்டுக்கடனாக விவசாயிகளுக்கு வழங்கப்படும். இக்கடன்தொகை அதிகபட்சமாக ஆறு மாத காலத்திற்கு அனுமதிக்கப்படும்.

10.5 வரவு-செலவு

2017-18 ஆம் ஆண்டில் 23 வேளாண் விற்பனை குழுக்களின் வரவு ரூ.27749.62 இலட்சமாகவும் செலவு ரூ. 23634.58 இலட்சமாகவும் உள்ளது.

2017-18 ஆம் ஆண்டில் 3 வேளாண் பொறியியல் பிரிவுகளின் வரவு ரூ.17378.57 இலட்சமாகவும் செலவு ரூ. 9010.72 இலட்சமாகவும் உள்ளது.

2017-18 ஆம் ஆண்டில் மேற்படி கோயம்பேடு மொத்த விற்பனை ங்காடி வரவு ரூ.1752.74 இலட்சமாகவும் செலவு ரூ.1744.56 இலட்சமாகவும் உள்ளது.

2017-18 ஆம் ஆண்டில் மேற்படி தமிழ்நாடு வேளாண் விற்பனை வாரியம், சென்னை வரவு ரூ.9647.63 இலட்சமாகவும் செலவு ரூ.20490.48 இலட்சமாகவும் உள்ளது.

மாவட்ட விற்பனை குழுக்கள் வரவு செலவு விவரம்

வ.எண்	மாவட்டங்கள்	வரவு	செலவு
		ரூ. (இலட்சத்தில்)	
1	வேலூர்	622.27	623.7
2	இராமநாதபுரம் (விருதுநகர் இருப்பு)	1684.64	1637.51
3	சேலம்	6847.35	7191.65
4	கோயம்புத்தூர்	3183.27	
5	கடலூர்	1241.59	1231.37
6	தருமபுரி	420.37	410.23
7	விழுப்புரம்	வழக்கு நிலுவையில் உள்ளது	
8	தஞ்சாவூர்	2694.53	2588.82
9	கன்னியாகுமரி (நாகர்கோவில்)	1710.74	1725.88
10	திருவண்ணாமலை	469.57	435.24
11	புதுக்கோட்டை	301.14	389.8
12	மதுரை	1078.03	1017.99
13	காஞ்சிபுரம்	234.01	168.87
14	திருச்சி	256.94	291.83
15	திருநெல்வேலி	716.18	541.76
16	திருவாரூர்	261.68	151.39
17	திண்டுக்கல்	1649.17	1461.77
18	நாகப்பட்டினம்	545.75	836.32
19	தேனி	379.48	789.6
20	நீலகிரி (இருப்பு உதகை)	33.43	34.41
21	திருப்பூர்	1555.21	459.22
22	ஈரோடு	1717.74	1635.51
23	பெரம்பலூர்	146.53	11.71
	மொத்தம்	27749.62	23634.58
24	வேலூர் (பொ) பிரிவு	111.30	108.68
25	மதுரை (பொ) பிரிவு	3999.5	4045.44
26	கிண்டி (பொ) பிரிவு	3267.77	4856.60
	மொத்தம்	7378.57	9010.72
27	கோயம்பேடு	1752.74	1744.56
28	தமிழ்நாடு வேளாண் விற்பனை வாரியம், சென்னை	9647.63	20490.48

10.6)தணிக்கையில் கண்டறியப்பட்ட கடுங்குறைபாடுகள்

2017-18 ஆம் ஆண்டிற்கான தணிக்கை மேற்கொண்ட போது, கண்டறியப்பட்ட குறைபாடுகளில் ஒரு சிலவற்றை மட்டும் 2014 ஆம் வருட உள்ளாட்சி நிதி தணிக்கைச் சட்டப் பிரிவு 20ன் படி அரசின் கவனத்திற்கு கொண்டு வரும் பொருட்டு பின்வருமாறு அளிக்கப்படுகிறது.

10.6.1) தமிழ்நாடு மாநில வேளாண்மை விற்பனை வாரியம் - மாவட்ட விற்பனை குழுக்களால் தமிழ்நாடு மாநில வேளாண்மை விற்பனை வாரியத்திற்கு செலுத்த வேண்டிய வருடாந்திர சட்டரீதியான பங்களிப்புத் தொகை ரூ.1472 இலட்சங்கள் பெறப்படாமல் நிலுவையில் உள்ளது.

பத்தி எண். 11 / 2017-18

தமிழ்நாடு வேளாண்மை விளைபொருள் சந்தை (முறைப்படுத்தல்) சட்டம், 1987 பிரிவு எண்.84-இன் படி வசூல் செய்யப்படும் உரிமைக் கட்டணம், மேற்படி சட்டம் பிரிவு எண் 24 (1) இன் படி வசூல் செய்யப்படும் பிற கட்டணம் ஆகியவற்றில் 15 சதவீதத்திற்கு இணையான தொகையினை ஒவ்வொரு மாவட்ட வேளாண்மை விற்பனை வாரியமும் தமிழ்நாடு வேளாண்மை விற்பனை வாரியத்திற்கு பங்களிப்பாக செலுத்த வேண்டும்.

2017-18 ஆம் ஆண்டில் மாவட்ட வேளாண்மை விற்பனை வாரியங்களிடமிருந்து ஒட்டுமொத்த தொகை ரூ.1472 இலட்சங்கள் பெறப்படாமல் நிலுவையில் உள்ளது.

பதிலுரை:

இவ்வலுவலக கடிதம் ந.க.எண்.251/ப.க.த.3/2021, நாள்.15.02.2021, வேளாண்மை வணிகம் மற்றும் விற்பனைத் துறை, ஆணையருக்கு தெரிவிக்கப்பட்டது. பதில் ஏதும் பெறப்படவில்லை.

11. வரவு செலவு திட்டம் தயாரித்து அங்கீகரிக்கப்படாமை

உள்ளாட்சி நிறுவனங்கள் அடுத்த ஆண்டுக்குரிய வரவு செலவு திட்டம் (Budget) நடப்பு ஆண்டில் தயாரித்து, உரிய அங்கீகாரம் பெற்று அதன்படி வரவுகளை கண்காணிக்கவும் செலவுகளை மேற்கொள்ளவும் நடவடிக்கைகள் மேற்கொள்ளப்படவேண்டும். பொதுவாக அனைத்து உள்ளாட்சி நிறுவனங்களிலும், வரவு செலவு திட்டம் தயாரிப்பதும் அதன்படி வரவு-செலவுகள் கண்காணிப்பதும் இல்லாமை தணிக்கையில் காணப்படுகிறது. மாநில தலைமை கணக்காளர் அலுவலகத்தால் வெளியிடப்பட்ட உள்ளாட்சி நிதித் தணிக்கைத் துறைக்கான தொழில் நுட்ப வழிகாட்டுதல்களின் ஆண்டு அறிக்கையில் (G&SSA) in Pr.AG.(G&SSA)/SS II/Tech Cell/TG&S/2019-2020/12, Dated 10.06.2019 உரிய காலத்தில் உள்ளாட்சி நிறுவனங்களின் ஆண்டு வரவு-செலவு திட்டம் தயாரித்து அதன் அடிப்படையில் செலவினங்கள் மேற்கொள்ளப்பட வேண்டும் என உள்ளாட்சி நிதித் தணிக்கைத் துறையால் வலியுறுத்தப்பட வேண்டும் என தெரிவிக்கப்பட்டுள்ளது. எனவே நகராட்சி நிர்வாக ஆணையர், பேரூராட்சிகளின் இயக்குநர் மற்றும் ஊரக வளர்ச்சி இயக்குநர் உள்ளிட்ட துறை தலைவர்கள் உள்ளாட்சி நிறுவனங்களின் வரவு - செலவுகளை கண்காணிக்க உரிய நடவடிக்கை மேற்கொள்ளப்பட வேண்டும்.



(பொ.வேல்சாமி)

இயக்குநர்

உள்ளாட்சி நிதித் தணிக்கைத் துறை

சென்னை-35
நாள்: 26.4.2021.

