



**செயல்முறைத் திட்டம்  
2018-2019**

**மக்கள் நல்வாழ்வு மற்றும்  
குடும்ப நலத்துறை**

## பொருளடக்கம்

வ. எண்	இயக்ககத்தின் பெயர்	பக்கம் எண்
1	முன்னுரை	1 - 2
2	மருத்துவக் கல்வி	3 - 38
3	மருத்துவம் மற்றும் ஊரக நலப்பணிகள்	39 - 59
4	பொது சுகாதாரம் மற்றும் நோய்த் தடுப்பு மருந்து	60 - 73
5	குடும்ப நலத் திட்டம்	74 - 77
6	இந்திய மருத்துவம் மற்றும் ஓமியோபதி	78 - 100
7	உணவு பாதுகாப்பு மற்றும் மருந்து நிருவாகத் துறை	101 - 114
8	தமிழ்நாடு மாநில சுகாதார போக்குவரத்து துறை	115 - 119
9	மாநில நலவாழ்வு சங்கம்	120 - 124
10	தமிழ்நாடு நகர்புற சுகாதாரத் திட்டம்	125 - 126
11	தமிழ்நாடு மருத்துவப் பணிகள் கழகம்	127 - 134
12	தமிழ்நாடு மாநில எய்ட்ஸ் கட்டுப்பாடு சங்கம்	135 - 141
13	மருத்துவப் பணியாளர் தேர்வு வாரியம்	142 - 145
14	முதலமைச்சரின் விரிவான மருத்துவ காப்பீட்டுத் திட்டம்	146 - 159
15	‘108’ – அவசர கால ஆம்புலன்ஸ் சேவை மற்றும் இலவச அமரர் ஊர்தி சேவை	160 - 165



## அத்தியாயம் - 1

### முன்னுரை

**1.1** தமிழ்நாட்டின் நகர மற்றும் கிராமப்புற பகுதிகளில் வாழும் மக்களுக்கு தரமான மருத்துவ வசதிகளை அவர்கள் எளிதில் அனுபவிக்கக்கூடிய வகையில் வழங்க இவ்வரசு உறுதிபூண்டுள்ளது.

**1.2** தமிழ்நாடு மருத்துவப் பணிகள் கழகம், பிரசவிக்கும் தாய்மார்களுடன் உறவினர் உடனிருத்தல் திட்டம் போன்ற நமது மாநிலத்தின் திட்டங்களை, பிற மாநிலங்கள் பின்பற்றியுள்ள மருத்துவ வசதிகளை மேம்படுத்தி வழங்குவதற்காக மாநில அரசு மேற்கொண்டு வரும் திட்டமிட்ட தொடர் நடவடிக்கைகளால், மாநிலத்தின் குழந்தை இறப்பு விகிதம் தற்போது 16 (மாதிரி பதிவு முறை 2017) ஆக உள்ளது. இது நாட்டின் 12-வது திட்ட கால இலக்கான 1,000 உயிருள்ள பிறப்புகளுக்கு, 30 இறப்புகள் என்பதை விடக் குறைவானதாகும். தேசிய பேறுகால தாய்மார்களின் இறப்பு விகிதம் 1,00,000 உயிருள்ள பிறப்புகளுக்கு, 100 என்ற 12-வது திட்ட கால இலக்கு உள்ள நிலையில், தமிழ்நாட்டில், 2014-2016 மாதிரி பதிவு முறையின்படி, பேறுகால தாய்மார்களின் இறப்பு விகிதம் 66-ஆக ஏற்கனவே குறைந்துள்ளது. மாநில சுகாதார தகவல் மேலாண்மை அறிக்கை 2018-ன்படி இது தற்போது 60 ஆக குறைந்துள்ளது. அரசின் சீறிய முயற்சியால் முக்கிய சுகாதார குறியீடுகளில் குறிப்பிடத்தக்க முன்னேற்றம் ஏற்பட்டுள்ளது. கடந்த ஆண்டு மாநில சுகாதாரத் தகவல் மேலாண்மை திட்டத்தின் கீழ் சேகரிக்கப்பட்ட தகவல்களின்படி, இவ்விகிதம் 67-ஆக குறைந்துள்ளது. மேலும், மொத்த கருவள விகிதத்தை (Total Fertility Rate) மாற்றிடு செய்யும் நிலையை (Replacement Level) ஏற்கனவே அடைந்து, மொத்த கருவள விகிதம் நாட்டிலேயே மிகக்குறைவான அளவில் 1.6 ஆக உள்ளது. இது கடந்த மூன்று வருடங்களாக அதே நிலையில் நீடித்து வருகிறது. மருத்துவத் துறையில் தமிழ்நாட்டின் செயல்பாடுகள் பல்வேறு தரப்பினரால் பாராட்டப்பட்டுள்ளன.

**1.3** மக்கள் நல்வாழ்வு மற்றும் குடும்ப நலத் துறையில் பணிபுரியும் பணியாளர்கள் விவரம் பின்வருமாறு:

வ. எண்.	அமைப்புகளின் பெயர்	ஒப்பளிக்கப்பட்ட பணியிடங்களின் எண்ணிக்கை
1.	பொது சுகாதாரம் மற்றும் நோய்த்தடுப்பு மருந்து இயக்ககம்	45,519
2.	மருத்துவக் கல்வி இயக்ககம்	40,357
3.	மருத்துவம் மற்றும் ஊரகநலப் பணிகள் இயக்ககம்	25,490
4.	இந்திய மருத்துவம் மற்றும் ஓமியோபதி இயக்ககம்	4,138
5.	குடும்ப நல இயக்ககம்	3,452
6.	உணவு பாதுகாப்பு மற்றும் மருந்து நிருவாக ஆணையரகம்	1,575
7.	தமிழ்நாடு மாநில சுகாதார போக்குவரத்துத் துறை	669
8.	மருத்துவப் பணியாளர் தேர்வு வாரியம்	21
	<b>மொத்தம்</b>	<b>1,21,221</b>

**1.4** இதுதவிர, தொழிலாளர் மற்றும் வேலைவாய்ப்புத் துறையின் கீழ் செயல்படும் மருத்துவம் மற்றும் ஊரக நலப் பணிகள் இயக்ககத்தின் (தொழிலாளர் மற்றும் ஈட்டுறுதி திட்டம்) கீழ் 5,018 மருத்துவப் பணியாளர்கள் மாற்றுப் பணியில் பணிபுரிந்து வருகின்றனர். கூடுதலாக, இத்துறையில் செயல்படுத்தப்பட்டு வரும் கீழ்க்காணும் திட்டங்களில் பின்வருமாறு பணியாளர்கள் பணிபுரிந்து வருகின்றனர். அவர்களில், சிலர் மாற்றுப்பணி மூலமாகவும் மற்றவர்கள் இத்திட்டங்கள் நிறைவுபெறும் வரையிலும் பணியாற்றி வருகின்றனர் :

அ.	தமிழ்நாடு மாநில எய்ட்ஸ் கட்டுப்பாடு சங்கம்	2,873
ஆ.	தமிழ்நாடு மாநில நலவாழ்வுச் சங்கம்	790
இ.	தமிழ்நாடு மருத்துவப் பணிகள் கழகம்	851
ஈ.	தமிழ்நாடு நகர்ப்புற சுகாதாரத் திட்டம்	56

(மாநில நலவாழ்வு சங்கத்தின் மூலம் புற ஆதார முறையில் பணியமர்த்தப்பட்டுள்ள பணியாளர்கள் இதில் சேர்க்கப்படவில்லை)

**1.5** இத்துறை செயல்படுத்தி வரும் பல்வேறு திட்டங்கள் மற்றும் நலக்கொள்கைகள் குறித்து கொள்கை விளக்கக் குறிப்பில் விரிவாக தெரிவிக்கப்பட்டுள்ளது. இத்துறையின் பல்வேறு இயக்ககங்களின் செயல்பாடுகள் பின்வரும் அத்தியாயங்களில் விவரிக்கப்பட்டுள்ளன.

## அத்தியாயம் - 2

### மருத்துவக் கல்வி

**2.1** மருத்துவக் கல்வி இயக்ககம், மருத்துவக் கல்லூரிகள் மற்றும் அவைகளுடன் இணைக்கப்பட்ட கல்வி நிலையங்கள் மற்றும் மருத்துவமனைகளை நிருவகித்து வருகிறது. நோய்களுக்கான சிகிச்சை அளிப்பதற்கு பயனுடைய, எளிதில் அணுகத்தக்க, உயர்தர சுகாதார சேவை வழங்குவதை உறுதி செய்வது மற்றும் தேவையான மனித வளத்தை உருவாக்குவது ஆகிய பணிகளை இத்துறை மேற்கொண்டு வருகிறது. மருத்துவக் கல்வி இயக்குநர், இவ்வியக்ககத்தின் தலைவர் ஆவார்.

**2.2** இவ்வியக்ககத்தின் கட்டுப்பாட்டின் கீழ் 24 மருத்துவக் கல்லூரிகளும், ஒரு பல் மருத்துவக் கல்லூரியும், மருத்துவக் கல்லூரிகளுடன் இணைந்த மருத்துவமனைகள் மற்றும் மருந்தகங்கள் இயங்கி வருகின்றன. அதன் விவரங்களை கீழ்க்காணும் அட்டவணையில் காணலாம்:—

வ. எண்	மருத்துவக் கல்லூரி	மருத்துவமனைகளின் பெயர்
1	சென்னை மருத்துவக் கல்லூரி, சென்னை	1 ராஜீவ் காந்தி அரசு பொது மருத்துவமனை, சென்னை
		இணைந்த மருந்தகங்கள் அ) தலைமைச் செயலகம் மருந்தகம், சென்னை ஆ) அரசு சட்டமன்ற உறுப்பினர் மருந்தகம், சென்னை இ) ராஜ்பவன் மருந்தகம், கிண்டி, சென்னை ஈ) உயர்நீதிமன்ற மருந்தகம், சென்னை உ) அரசு மருந்தகம், குயின்மேரீஸ் கல்லூரி, சென்னை ஊ) சேப்பாக்கம் மருந்தகம், சென்னை எ) அரசு லேடி வெலிங்டன் மருந்தகம், சென்னை
		2 மண்டல கண் சிகிச்சை நிலையம் மற்றும் அரசினர் கண் மருத்துவமனை, சென்னை
		3 மகளிர் நோயியல் நிலையம் மற்றும் அரசினர் மகளிர் சிறார் நல மருத்துவமனை, சென்னை
		4 அரசினர் புனர்வாழ்வு மருந்தியல் நிலையம், கே.கே.நகர், சென்னை
		5 சிறார் நல நிலையம் மற்றும் குழந்தைகள் நல மருத்துவமனை, சென்னை
		6 நெஞ்சக நோய் மருந்தியல் நிலையம், சேத்துப்பட்டு, சென்னை
		7 மன நல காப்பகம், சென்னை
8 அரசினர் புறநகர் மருத்துவமனை, பெரியார் நகர், சென்னை		
2	ஸ்டான்லி மருத்துவக் கல்லூரி, சென்னை	9 ஸ்டான்லி மருத்துவமனை, சென்னை (புறநகர் மருத்துவமனை, தண்டையார்பேட்டை, சென்னை உட்பட) இணைந்த மருந்தகங்கள் அ) அரசு அச்சக மருந்தகம், சென்னை

		10	அரசினர் ஆர்.எஸ்.ஆர்.எம். மருத்துவமனை, சென்னை
		11	அரசினர் நெஞ்சக நோய் மருத்துவமனை, தாம்பரம், சென்னை
3	கீழ்ப்பாக்கம் மருத்துவக் கல்லூரி, சென்னை	12	அரசினர் கீழ்ப்பாக்கம் மருத்துவக் கல்லூரி மருத்துவமனை, சென்னை (புறநகர் மருத்துவமனை அண்ணாநகர், சென்னை உட்பட) <i>இணைந்த மருந்தகங்கள்</i> அ) மாடர்ன் மருத்துவ மருந்தகம், சென்னை ஆ) அரசு ஃபோர்சோர் எஸ்டேட் மருந்தகம், சென்னை இ) தாடஹண்டர் நகர் மருந்தகம், சென்னை ஈ) டி.பி.ஐ. வளாக மருந்தகம், சென்னை
		13	அரசினர் திருவொட்டீஸ்வரர் நெஞ்சக நோய் மருத்துவமனை, ஓட்டேரி, சென்னை
		14	அரசினர் இராயப்பேட்டை மருத்துவமனை, சென்னை (புறநகர் மருத்துவமனை கே.கே. நகர் உட்பட)
4	செங்கல்பட்டு மருத்துவக் கல்லூரி, செங்கல்பட்டு	15	அரசினர் செங்கல்பட்டு மருத்துவக் கல்லூரி மருத்துவமனை, செங்கல்பட்டு
5	தஞ்சாவூர் மருத்துவக் கல்லூரி, தஞ்சாவூர்	16	அரசினர் தஞ்சாவூர் மருத்துவக் கல்லூரி மருத்துவமனை, தஞ்சாவூர்
		17	அரசினர் இராசா மிராசுதார் மருத்துவமனை, தஞ்சாவூர்
6	மதுரை மருத்துவக் கல்லூரி, மதுரை	18	அரசினர் இராஜாஜி மருத்துவமனை, மதுரை (உட்பட) அ) அரசினர் மருத்துவமனை, பாலரெங்காபுரம், மதுரை ஆ) அரசினர் தொற்றுநோய் மருத்துவமனை, தோப்பூர், மதுரை இ) அரசினர் காலரா சேமிப்பு மையம், தோப்பூர், மதுரை ஈ) அரசினர் நெஞ்சக நோய் மருத்துவமனை, தோப்பூர், மதுரை <i>இணைந்த மருந்தகங்கள்</i> அ) அரசு உயர்நீதி மன்ற மருந்தகம், மதுரை
7	திருநெல்வேலி மருத்துவக் கல்லூரி, திருநெல்வேலி	19	அரசினர் திருநெல்வேலி மருத்துவக் கல்லூரி மருத்துவமனை, திருநெல்வேலி பா. இராமசாமி நினைவு அரசு மருத்துவமனை, கண்டிகைபேரிகை, திருநெல்வேலி உட்பட
8	கோயம்புத்தூர் மருத்துவக் கல்லூரி, கோயம்புத்தூர்	20	அரசினர் கோயம்புத்தூர் மருத்துவக் கல்லூரி மருத்துவமனை, கோயம்புத்தூர்
9	அரசினர் மோகன் குமாரமங்கலம் மருத்துவக் கல்லூரி, சேலம்	21	அரசினர் மோகன் குமாரமங்கலம் மருத்துவக் கல்லூரி மருத்துவமனை, சேலம்

10	கி.ஆ.பெ. விஸ்வநாதம் அரசினர் மருத்துவக் கல்லூரி, திருச்சிராப்பள்ளி	22	மகாத்மா காந்தி நினைவு அரசினர் மருத்துவமனை, திருச்சிராப்பள்ளி அ) அரசினர் முடநீக்கியல் கல்லூரி, திருச்சி ஆ) அரசினர் இராஜாஜி நெஞ்சகநோய் மருத்துவமனை, திருச்சிராப்பள்ளி
11	தூத்துக்குடி மருத்துவக் கல்லூரி, தூத்துக்குடி.	23	அரசினர் தூத்துக்குடி மருத்துவக் கல்லூரி மருத்துவமனை, தூத்துக்குடி
12	வேலூர் மருத்துவக் கல்லூரி, வேலூர்.	24	அரசினர் வேலூர் மருத்துவக் கல்லூரி மருத்துவமனை வேலூர்.
13	கன்னியாகுமரி மருத்துவ கல்லூரி, கன்னியாகுமரி	25	அரசினர் கன்னியாகுமரி மருத்துவக் கல்லூரி மருத்துவமனை, ஆசாரிபள்ளம்
14	தேனி மருத்துவக் கல்லூரி, தேனி	26	அரசினர் தேனி மருத்துவக் கல்லூரி மருத்துவமனை, தேனி
15	தருமபுரி மருத்துவக் கல்லூரி, தருமபுரி	27	அரசினர் தருமபுரி மருத்துவக் கல்லூரி மருத்துவமனை, தருமபுரி
16	விழுப்புரம் மருத்துவக் கல்லூரி, விழுப்புரம்	28	அரசினர் விழுப்புரம் மருத்துவக் கல்லூரி மருத்துவமனை, விழுப்புரம்
17	திருவாரூர் மருத்துவக் கல்லூரி, திருவாரூர்	29	அரசினர் திருவாரூர் மருத்துவக் கல்லூரி மருத்துவமனை, திருவாரூர்
18	திருவண்ணாமலை மருத்துவக் கல்லூரி, திருவண்ணாமலை.	30	அரசினர் திருவண்ணாமலை மருத்துவக் கல்லூரி மருத்துவமனை, திருவண்ணாமலை.
19	சிவகங்கை மருத்துவக் கல்லூரி, சிவகங்கை	31	அரசினர் சிவகங்கை மருத்துவக் கல்லூரி மருத்துவமனை, சிவகங்கை
20	அரசினர் மருத்துவக் கல்லூரி, ஓமந்தூரார் அரசினர்தோட்டம், சென்னை	32	சமூக மகப்பேறியல் நிலையம் மற்றும் அரசினர் கஸ்தூரிபா காந்தி மகளிர் மற்றும் சிறார் நல மருத்துவமனை மற்றும் பொது மருத்துவமனை, சென்னை
21	கரூர் மருத்துவக் கல்லூரி, கரூர்	33	அரசினர் கரூர் மருத்துவக் கல்லூரி மருத்துவமனை, கரூர்
22	அரசு மருத்துவக் கல்லூரி மற்றும் தொழிலாளர் மாநில ஈட்டுறுதி நிறுவன மருத்துவமனை, கோயம்புத்தூர்	34	அரசினர் தொழிலாளர் மாநில ஈட்டுறுதி நிறுவன மருத்துவமனை, கோயம்புத்தூர்
23	புதுக்கோட்டை மருத்துவக் கல்லூரி, புதுக்கோட்டை	35	அரசினர் புதுக்கோட்டை மருத்துவக் கல்லூரி மருத்துவமனை, புதுக்கோட்டை
24	ஐ.ஆர்.டி பெருந்துறை	36	ஐ.ஆர்.டி பெருந்துறை மருத்துவக் கல்லூரி, மருத்துவமனை,



	மருத்துவக் கல்லூரி, ஈரோடு		பெருந்துறை.
25	தமிழ்நாடு அரசு பல் மருத்துவக் கல்லூரி, சென்னை	37	தமிழ்நாடு அரசு பல் மருத்துவக் கல்லூரி மருத்துவமனை, சென்னை
		38	தமிழ்நாடு அரசு பன்னோக்கு உயர்சிறப்பு மருத்துவமனை, ஓமந்தூரார் அரசினர் தோட்டம், சென்னை
		39	கிங் நோய் தடுப்பு மருந்து நிலையம், கிண்டி, சென்னை
		40	அரசினர் அறிஞர் அண்ணா நினைவு புற்றுநோய் நிலையம், காரப்பேட்டை, காஞ்சிபுரம்
		41	அரசினர் அறிஞர் அண்ணா நினைவு புற்றுநோய் மருத்துவமனை, காரப்பேட்டை, காஞ்சிபுரம்

**2.3 பட்டம் மற்றும் பட்டய மேற்படிப்புகளுக்கு ஒப்பளிக்கப்பட்ட இடங்களின் விவரம் கீழ்க்காணும் அட்டவணைகளில் காணலாம்:-**

வ. எண்	நிலையத்தின் பெயர்	எம்.பி.பி.எஸ்	பி.டி.எஸ்	பி. பார்ம்	டி.ஜி.ஓ	டி.எல்.ஓ	டி.ஓ	டி.எம்.ஆர்.ட்டி	டி.எம்.ஆர்.டி	டி.எ
1	சென்னை மருத்துவக் கல்லூரி, சென்னை	250	-	54	38	24	18	8	8	15
2	ஸ்டான்லி மருத்துவக் கல்லூரி, சென்னை	250	-	-	12	2	2	-	4	12
3	கீழ்ப்பாக்கம் மருத்துவக் கல்லூரி, சென்னை	150	-	-	3	2	-	-	-	4
4	செங்கல்பட்டு மருத்துவக் கல்லூரி, செங்கல்பட்டு	100	-	-	-	-	-	-	-	-
5	மதுரை மருத்துவக் கல்லூரி, மதுரை	150	-	54	16	5	12	-	11	20
6	தஞ்சாவூர் மருத்துவக் கல்லூரி, தஞ்சாவூர்	150	-	-	3	4	-	-	1	4
7	கோயம்புத்தூர் மருத்துவக் கல்லூரி, கோயம்புத்தூர்	150	-	-	3	-	1	-	-	3
8	அரசினர் மோகன் குமாரமங்கலம் மருத்துவக் கல்லூரி, சேலம்	100	-	-	-	-	-	-	-	-
9	திருநெல்வேலி மருத்துவக் கல்லூரி, திருநெல்வேலி	150	-	-	-	-	-	-	-	-
10	தூத்துக்குடி மருத்துவக் கல்லூரி, தூத்துக்குடி	150	-	-	-	-	-	-	-	-
11	கி.ஆ.பெ.விஸ்வநாதம் மருத்துவக் கல்லூரி, திருச்சிராப்பள்ளி	150	-	-	-	-	-	-	-	-
12	கன்னியாகுமரி மருத்துவக் கல்லூரி, கன்னியாகுமரி	100	-	-	-	-	-	-	-	-
13	வேலூர் மருத்துவக் கல்லூரி, வேலூர்	100	-	-	-	-	-	-	-	-
14	தேனி மருத்துவக் கல்லூரி, தேனி	100	-	-	-	-	-	-	-	-
15	தருமபுரி மருத்துவக் கல்லூரி, தருமபுரி	100	-	-	-	-	-	-	-	-

வ. எண்	நிலையத்தின் பெயர்	எம்.பி.பி.எஸ்	பி.டி.எஸ்	பி. பார்ம்	டி.ஜி.ஓ	டி.எஸ்.ஓ	டி.ஓ	டி.எம்.ஆர்.டி.டி	டி.எம்.ஆர்.டி	டி.ஏ
16	விழுப்புரம் மருத்துவக் கல்லூரி, விழுப்புரம்	100	-	-	-	-	-	-	-	-
17	திருவாரூர் மருத்துவக் கல்லூரி, திருவாரூர்	100	-	-	-	-	-	-	-	-
18	சிவகங்கை மருத்துவக் கல்லூரி, சிவகங்கை	100	-	-	-	-	-	-	-	-
19	திரவண்ணாமலை மருத்துவக் கல்லூரி, திரவண்ணாமலை	100	-	-	-	-	-	-	-	-
20	தமிழ்நாடு அரசினர் பல் மருத்துவக் கல்லூரி, சென்னை	-	100	-	-	-	-	-	-	-
21	அரசு மருத்துவக்கல்லூரி, ஒமந்தூரார் அரசினர் தோட்டம், சென்னை	100	-	-	-	-	-	-	-	-
22	அரசு மருத்துவக் கல்லூரி மற்றும் தொழிலாளர் மாநில ஈட்டுறுதி நிறுவன மருத்துவமனை, கோயம்புத்தூர்	100	-	-	-	-	-	-	-	-
23	அரசு புதுக்கோட்டை மருத்துவக் கல்லூரி, புதுக்கோட்டை	150	-	-	-	-	-	-	-	-
24	ஐ.ஆர்.டி பெருந்துறை மருத்துவக் கல்லூரி, ஈரோடு	100	-	-	-	-	-	-	-	-
	<b>மொத்தம்</b>	<b>3,000</b>	<b>100</b>	<b>108</b>	<b>75</b>	<b>37</b>	<b>33</b>	<b>8</b>	<b>24</b>	<b>58</b>

#### 2.4 பட்டய மேற்படிப்புகளுக்கு ஒப்பளிக்கப்பட்ட இடங்களின் விவரம் (தொடர்ச்சி):

வ. எண்	நிலையத்தின் பெயர்	டி.ஆர்த்தோ	டி.சிஎச்	டி.பி.டி	டி.டி.விஎஸ்	டி.சி.பி	டி.பி.எச்	டி.ஐ.பி.எம்	டி.பி.எம்	டி.பி.இன் டயாபேடாலஜி
1	சென்னை மருத்துவக் கல்லூரி, சென்னை	8	35	11	20	8	10	3	8	3
2	ஸ்டான்லி மருத்துவக் கல்லூரி, சென்னை	4	12	-	-	4	-	-	-	-
3	கீழ்ப்பாக்கம் மருத்துவக் கல்லூரி, சென்னை	1	4	-	-	-	-	-	-	-
4	செங்கல்பட்டு மருத்துவக் கல்லூரி, செங்கல்பட்டு	-	-	-	-	-	-	-	-	-
5	மதுரை மருத்துவக் கல்லூரி, மதுரை	1	11	-	1	-	-	-	2	-
6	தஞ்சாவூர் மருத்துவக் கல்லூரி, தஞ்சாவூர்	3	2	2	2	-	-	-	2	-

7	கோயம்புத்தூர் மருத்துவக் கல்லூரி, கோயம்புத்தூர்	-	4	-	-	-	-	-	-	-
8	அரசினர் மோகன் குமாரமங்கலம் மருத்துவக் கல்லூரி, சேலம்	-	-	-	-	-	-	-	-	-
9	திருநெல்வேலி மருத்துவக் கல்லூரி, திருநெல்வேலி	-	-	-	-	-	-	-	-	-
10	தூத்துக்குடி மருத்துவக் கல்லூரி, தூத்துக்குடி	-	-	-	-	-	-	-	-	-
11	கி.ஆ.பெ.விஸ்வநாதம் மருத்துவக் கல்லூரி, திருச்சிராப்பள்ளி	-	-	-	-	-	-	-	-	-
12	கன்னியாகுமரி மருத்துவக் கல்லூரி, கன்னியாகுமரி	-	-	-	-	-	-	-	-	-
13	வேலூர் மருத்துவக் கல்லூரி, வேலூர்	-	-	-	-	-	-	-	-	-
14	தேனிமருத்துவக் கல்லூரி, தேனி	-	-	-	-	-	-	-	-	-
15	தருமபுரிமருத்துவக் கல்லூரி,தருமபுரி	-	-	-	-	-	-	-	-	-
16	விழுப்புரம் மருத்துவக் கல்லூரி, விழுப்புரம்	-	-	-	-	-	-	-	-	-
17	திருவாரூர் மருத்துவக் கல்லூரி, திருவாரூர்	-	-	-	-	-	-	-	-	-
18	சிவகங்கை மருத்துவக் கல்லூரி, சிவகங்கை	-	-	-	-	-	-	-	-	-
19	திருவண்ணாமலை மருத்துவக் கல்லூரி, திருவண்ணாமலை	-	-	-	-	-	-	-	-	-
20	தமிழ்நாடு அரசினர் பல் மருத்துவக் கல்லூரி, சென்னை	-	-	-	-	-	-	-	-	-
	<b>மொத்தம்</b>	<b>17</b>	<b>68</b>	<b>13</b>	<b>23</b>	<b>12</b>	<b>10</b>	<b>3</b>	<b>12</b>	<b>3</b>

**2.5 பல்வேறு பட்ட மேற்படிப்பு மற்றும் உயர் சிறப்பு பட்ட படிப்புகளுக்கு ஒப்பளிக்கப்பட்ட இடங்களின் விவரம்:**

வ. எண்	நிலையத்தின் பெயர்	எம்.டி	எம்.எஸ்	எம்.சி.எச்	டி.எம்	எம்.டி.எஸ்	எம்.பார்ம்	எம்.எஸ்.ஸி (சூண்டூயிரியல்)	எம்.எஸ்.ஸி (செவிலியர்)	எம்.எஸ்.ஸி மருத்துவ இயற்பியல்	எம்.பில்.மருத்துவனை சுகாதாரப்-பணியாளர்	எம்.பில்.மருத்துவ உளவியல்	மொத்தம்
1	சென்னை மருத்துவக் கல்லூரி, சென்னை	145	68	64	58	-	36	-	40	-	-	-	411
2	ஸ்டான்லி மருத்துவக் கல்லூரி, சென்னை	101	51	16	14	-	-	-	-	-	15	-	197
3	கீழ்ப்பாக்கம் மருத்துவக் கல்லூரி, சென்னை	66	35	16	10	-	-	-	-	-	-	-	127
4	தஞ்சாவூர் மருத்துவக் கல்லூரி, தஞ்சாவூர்	42	37	3	4	-	-	-	-	-	-	-	86
5	திருநெல்வேலி மருத்துவக் கல்லூரி, திருநெல்வேலி	82	52	-	1	-	-	-	-	-	-	-	135
6	மதுரை மருத்துவக் கல்லூரி, மதுரை	59	47	8	5	-	22	-	25	-	-	-	166
7	கோயம்புத்தூர் மருத்துவக் கல்லூரி, கோயம்புத்தூர்	64	40	8	-	-	-	-	-	-	-	-	112
8	செங்கல்பட்டு மருத்துவக் கல்லூரி, செங்கல்பட்டு	49	31	1	-	-	-	-	-	-	-	-	81
9	அரசினர் மோகன் குமாரமங்கலம் மருத்துவக் கல்லூரி, சேலம்	48	34	-	-	-	-	-	-	-	-	-	82
10	கி.ஆ.பெ.விஸ்வநாதம் மருத்துவக் கல்லூரி, திருச்சிராப்பள்ளி	54	32	-	-	-	-	-	-	-	-	-	86
11	கன்னியாகுமரி மருத்துவக் கல்லூரி, கன்னியாகுமரி	16	-	-	-	-	-	-	-	-	-	-	16
12	தேனி மருத்துவக் கல்லூரி, தேனி	15	16	-	-	-	-	-	-	-	-	-	31
13	வேலூர் மருத்துவக் கல்லூரி, வேலூர்	14	9	-	-	-	-	-	-	-	-	-	23
14	தமிழ்நாடு அரசினர் பல் மருத்துவக் கல்லூரி, சென்னை	-	-	-	-	42	-	-	-	-	-	-	42
15	கிங் நோய் தடுப்பு, கிண்டி, சென்னை	-	-	-	-	-	-	21	-	-	-	-	21
16	அரசு மன நல காப்பகம், சென்னை	-	-	-	-	-	-	-	-	-	-	8	8
17	தமிழ்நாடு டாக்டர்.எம்.ஜி.ஆர் மருத்துவ பல்கலைக்கழகம், சென்னை	5	-	-	-	-	-	-	-	-	-	-	5
18	தூத்துக்குடி மருத்துவக் கல்லூரி, தூத்துக்குடி	16	16	-	-	-	-	-	-	-	-	-	32
19	தருமபுரி மருத்துவக் கல்லூரி, தருமபுரி	4	2	-	-	-	-	-	-	-	-	-	6
	<b>மொத்தம்</b>	<b>780</b>	<b>470</b>	<b>116</b>	<b>92</b>	<b>42</b>	<b>58</b>	<b>21</b>	<b>65</b>	<b>0</b>	<b>15</b>	<b>8</b>	<b>1,667</b>

**2.6 மருத்துவம் சார்ந்த படிப்புகளுக்கு ஒப்பளிக்கப்பட்ட இடங்களின் விவரம்:**

வ. எண்	நிலையத்தின் பெயர்	பி.எஸ்.ஸி செவிவியர்	போஸ்ட் பேசிக் பிஎஸ்ஸி செவிவியர் *	பட்டயப் படிப்பு செவிவியர்	டி.பார்ம்	பி.எஸ்.சி. ஆப்டோமெட்ரி	பி.பி.டி	பி.ஏ.எஸ்.எல்.பி	பி.எஸ்.ஸி ரேடியோலாஜி மற்றும் இயோலினிங் டெக்னாலாஜி	பி.எஸ்.ஸி கார்டியோ புல்மனரி பெர்ஸசன்	பி.எஸ்.ஸி ரேடியோ தெரப்பி டெக்னாலாஜி	டெண்டல் மெக்கானிக்	டெண்டல் ஐஜினிஸ்ட்	பி.பார்ம்	பி.பார்ம் (ஸெட்டரல்)
(1)	(2)	(3)	(4)	(5)	(6)	(7)	(8)	(9)	(10)	(11)	(12)	(13)	(14)	(15)	(16)
1	சென்னை மருத்துவக் கல்லூரி, சென்னை	50	40	100	-	20	-	25	20	5	20	-	-	54	9
2	ஸ்டான்லி மருத்துவக் கல்லூரி, சென்னை	-	-	100	-	-	-	-	20	-	-	-	-	-	-
3	மதுரை மருத்துவக் கல்லூரி, மதுரை	50	-	100	120	-	-	-	-	-	-	-	-	54	10
4	தஞ்சாவூர் மருத்துவக் கல்லூரி, தஞ்சாவூர்	-	-	100	60	-	-	-	-	-	-	-	-	-	-
5	கோயம்புத்தூர் மருத்துவக் கல்லூரி, கோயம்புத்தூர்	-	-	100	60	-	-	-	10	-	-	-	-	-	-
6	தமிழ்நாடு அரசு பல் மருத்துவக் கல்லூரி மருத்துவமனை, சென்னை	-	-	-	-	-	-	-	-	-	-	6	6	-	-
7	அரசினர் புனர்வாழ்வு மருந்தியல் நிலையம் கே.கே.நகர், சென்னை	-	-	-	-	-	25	-	-	-	-	-	-	-	-
8	அரசினர் முடநீக்கியல் கல்லூரி, திருச்சிராப்பள்ளி	-	-	-	-	-	25	-	-	-	-	-	-	-	-
9	அரசினர் கீழ்ப்பாக்கம் மருத்துவக் கல்லூரி, சென்னை	-	-	100	-	-	-	-	-	-	-	-	-	-	-
10	அரசினர் மோகன் குமாரமங்கலம் மருத்துவக் கல்லூரி, சேலம்	50	50	100	-	-	-	-	-	-	-	-	-	-	-

11	அரசினர் திருநெல்வேலி மருத்துவக் கல்லூரி, திருநெல்வேலி	-	-	100	-	-	-	-	20	20	-	-	-	-	-
12	அரசு தேனி மருத்துவக் கல்லூரி, தேனி	50	-	100	-	-	-	-	-	-	-	-	-	-	-
13	கி.ஆ.பெ விஸ்வநாதம் மருத்துவக் கல்லூரி, திருச்சிராப்பள்ளி	-	-	100	-	20	-	-	20	-	-	-	-	-	-
14	சமூக மகப்பேறியல் நிலையம் மற்றும் அரசினர் கஸ்தூரிபா காந்தி மகளிர் மற்றும் சிறார் நல மருத்துவமனை மற்றும் பொது மருத்துவமனை, சென்னை	-	-	50	-	-	-	-	-	-	-	-	-	-	-
15	அரசினர் செங்கல்பட்டு மருத்துவக் கல்லூரி, செங்கல்பட்டு	50	-	100	-	-	-	-	20	-	-	-	-	-	-
16	அரசினர் தூத்துக்குடி மருத்துவக் கல்லூரி, தூத்துக்குடி	-	-	100	-	-	-	-	-	-	-	-	-	-	-
17	அரசினர் கன்னியாகுமரி மருத்துவக் கல்லூரி, கன்னியாகுமரி.	-	-	50	-	-	-	-	-	-	-	-	-	-	-
18	அரசினர் வேலூர் மருத்துவக் கல்லூரி, வேலூர்	-	-	100	-	-	-	-	10	-	-	-	-	-	-
19	விழுப்புரம் மருத்துவக்கல்லூரி, விழுப்புரம்					20			20						
20	அரசு புதுக்கோட்டை மருத்துவக் கல்லூரி, புதுக்கோட்டை								20						
21	அரசினர் தலைமை மாவட்ட மருத்துவமனை, காஞ்சீபுரம்	-	-	50	-	-	-	-	-	-	-	-	-	-	-
22	அரசினர் தலைமை மாவட்ட மருத்துவமனை, கடலூர்.	-	-	50	-	-	-	-	-	-	-	-	-	-	-
23	அரசினர் தலைமை மாவட்ட மருத்துவமனை, இராமநாதபுரம்.	-	-	100	-	-	-	-	-	-	-	-	-	-	-

24	அரசினர் தலைமை மாவட்ட மருத்துவமனை, திண்டுக்கல்.	-	-	50	-	-	-	-	-	-	-	-	-	-	-
25	அரசினர் தலைமை மாவட்ட மருத்துவமனை, உதகமண்டலம்.	-	-	50	-	-	-	-	-	-	-	-	-	-	-
26	அரசினர் தலைமை மாவட்ட மருத்துவமனை, திருப்பூர்.	-	-	100	-	-	-	-	-	-	-	-	-	-	-
27	அரசினர் தலைமை மாவட்ட மருத்துவமனை, நாகப்பட்டினம்.	-	-	100	-	-	-	-	-	-	-	-	-	-	-
28	அரசினர் தலைமை மாவட்ட மருத்துவமனை, விருதுநகர்.	-	-	100	-	-	-	-	-	-	-	-	-	-	-
<b>மொத்தம்</b>		<b>250</b>	<b>90</b>	<b>2,000</b>	<b>240</b>	<b>60</b>	<b>50</b>	<b>25</b>	<b>160</b>	<b>25</b>	<b>20</b>	<b>6</b>	<b>6</b>	<b>108</b>	<b>19</b>

வ. எண்	நிலையத்தின் பெயர்	ஆய்வக மருத்துவ நுட்பவியல்	அறுவை அரங்க மற்றும் மயக்கவியல் நுட்பவியல்	இருதய நுட்பவியல்	பி.எஸ்.சி, கிரெடிக்கல் கேர் டெக்னாலஜி	இரத்த சத்திகரிப்பு நுட்பவியல்	மருத்துவர் உதவியாளர்	அவசர மற்றும் விபத்து பாதுகாப்பு நுட்பவியல்	சுவாச கவனிப்பு நுட்பவியல்	பி.எஸ்.சி ஆக்குபேடினைல் தெரபி	மொத்தம்
(1)	(2)	(17)	(18)	(19)	(20)	(21)	(22)	(23)	(24)	(25)	(16)
1	சென்னை மருத்துவக் கல்லூரி, சென்னை	-	-	-	-	-	-	-	-	-	343
2	ஸ்டான்லி மருத்துவக் கல்லூரி, சென்னை	-	-	-	-	-	-	-	-	-	120
3	மதுரை மருத்துவக் கல்லூரி, மதுரை	20	20	-	-	20	20	20	-	-	434
4	தஞ்சாவூர் மருத்துவக் கல்லூரி, தஞ்சாவூர்	-	-	-	-	-	-	-	-	-	160
5	கோயம்புத்தூர் மருத்துவக் கல்லூரி, கோயம்புத்தூர்	-	-	-	-	20	-	-	-	-	190

6	தமிழ் நாடு அரசு பல் மருத்துவக் கல்லூரி மருத்துவமனை, சென்னை	-	-	-	-	-	-	-	-	-	12
7	அரசினர் புனர்வாழ்வு மருந்தியல் நிலையம் கே.கே.நகர், சென்னை	-	-	-	-	-	-	-	-	-	25
8	அரசினர் முடநீக்கியல் கல்லூரி, திருச்சிராப்பள்ளி	-	-	-	-	-	-	-	-	-	25
9	அரசினர் கீழ்ப்பாக்கம் மருத்துவக் கல்லூரி, சென்னை	-	-	-	-	-	-	-	-	10	110
10	அரசினர் மோகன் குமாரமங்கலம் மருத்துவக் கல்லூரி, சேலம்	-	-	-	-	-	-	-	-	-	200
11	அரசினர் திருநெல்வேலி மருத்துவக் கல்லூரி, திருநெல்வேலி	20	20	20	20	20	20	20	20	-	300
12	அரசு தேனி மருத்துவக் கல்லூரி, தேனி	-	-	-	-	-	-	-	-	-	150
13	கி.ஆ.பெ விஸ்வநாதம் மருத்துவக் கல்லூரி, திருச்சிராப்பள்ளி	-	20	20	20	20	20	20	-	-	260
14	சமூக மகப்பேறியல் நிலையம் மற்றும் அரசினர் கஸ்தூரிபா காந்தி மகளிர் மற்றும் சிறார் நல மருத்துவமனை மற்றும் பொது மருத்துவமனை, சென்னை	-	-	-	-	-	-	-	-	-	50
15	அரசினர் செங்கல்பட்டு மருத்துவக் கல்லூரி, செங்கல்பட்டு	-	-	-	-	-	-	-	-	-	170
16	அரசினர் தூத்துக்குடி மருத்துவக் கல்லூரி, தூத்துக்குடி	20	20	-	-	-	-	-	20	-	160
17	அரசினர் கன்னியாகுமரி மருத்துவக் கல்லூரி, கன்னியாகுமரி.	-	-	-	-	15	-	-	-	-	65
18	அரசினர் வேலூர் மருத்துவக் கல்லூரி, வேலூர்	20	30	-	-	-	20	20	-	-	200
19	விழுப்புரம் மருத்துவக்கல்லூரி, விழுப்புரம்	-	20	4	20	10	20	20	-	-	134
20	அரசு புதுக்கோட்டை மருத்துவக் கல்லூரி, புதுக்கோட்டை	20	20	-	20	-	20	20	-	-	120



21	அரசினர் தலைமை மாவட்ட மருத்துவமனை, காஞ்சீபுரம்	-	-	-	-	-	-	-	-	-	50
22	அரசினர் தலைமை மாவட்ட மருத்துவமனை, கடலூர்.	-	-	-	-	-	-	-	-	-	50
23	அரசினர் தலைமை மாவட்ட மருத்துவமனை, இராமநாதபுரம்.	-	-	-	-	-	-	-	-	-	100
24	அரசினர் தலைமை மாவட்ட மருத்துவமனை, திண்டுக்கல்.	-	-	-	-	-	-	-	-	-	50
25	அரசினர் தலைமை மாவட்ட மருத்துவமனை, உதகமண்டலம்.	-	-	-	-	-	-	-	-	-	50
26	அரசினர் தலைமை மாவட்ட மருத்துவமனை, திருப்பூர்.	-	-	-	-	-	-	-	-	-	100
27	அரசினர் தலைமை மாவட்ட மருத்துவமனை, நாகப்பட்டினம்.	-	-	-	-	-	-	-	-	-	100
28	அரசினர் தலைமை மாவட்ட மருத்துவமனை, விருதுநகர்.	-	-	-	-	-	-	-	-	-	100
	<b>மொத்தம்</b>	<b>100</b>	<b>150</b>	<b>44</b>	<b>80</b>	<b>105</b>	<b>120</b>	<b>120</b>	<b>40</b>	<b>10</b>	<b>3,828</b>

\* பயிற்சி பெற்ற செவிலியர்கள்

**2.7 மருத்துவம் சார்ந்த சான்றிதழ் / பட்டயப் படிப்புகளுக்கு ஒப்பளிக்கப்பட்ட இடங்களின் விவரம்:**

வ. எண்.	மருத்துவ நிலையங்களின் பெயர்	இருதய சோனோகிராபி நுட்புனர்	இ.சி.ஜி/ஓர்ட்மில் நுட்புனர்	பம்ப் நுட்புனர்	இருதய கத்திட்ரை சேசன் ஆய்வக நுட்புனர்	அவசர கவனிப்பு நுட்புனர்	மூச்சு பயிற்சி நுட்புனர்	டயாலிஸிஸ் நுட்புனர்	மயக்கவியல் நுட்புனர்	அறுவை அரங்கு நுட்புனர்	எலும்பு முறிவு நுட்புனர்	மருத்துவ பட்டய ஆய்வக நுட்புனர்	செவிதிறன் பரிசோதனை நுட்புனர்
(1)	(2)	(3)	(4)	(5)	(6)	(7)	(8)	(9)	(10)	(11)	(12)	(13)	(14)
1	சென்னை மருத்துவக் கல்லூரி, சென்னை	20	50	-	20	20	20	30	40	40	40	100	15
2	ஸ்டான்லி மருத்துவக் கல்லூரி, சென்னை	20	50	20	20	20	20	30	40	40	40	100	15
3	கீழ்பாக்கம் மருத்துவக் கல்லூரி, சென்னை	20	50	-	-	20	20	20	35	35	35	100	15
4	மதுரை மருத்துவக் கல்லூரி, மதுரை	20	50	20	20	20	20	20	35	35	35	100	-
5	தஞ்சாவூர் மருத்துவக் கல்லூரி, தஞ்சாவூர்	20	50	-	-	20	20	20	35	35	35	100	-
6	கோயம்புத்தூர் மருத்துவக் கல்லூரி, கோயம்புத்தூர்	20	50	-	10	20	20	20	35	35	35	100	-
7	திருநெல்வேலி மருத்துவக் கல்லூரி, திருநெல்வேலி	-	50	-	-	20	20	20	35	35	35	100	-
8	செங்கல்பட்டு மருத்துவக் கல்லூரி, செங்கல்பட்டு	10	20	-	5	20	20	20	35	35	35	100	-
9	அரசு மோகன் குமாரமங்கலம் மருத்துவக் கல்லூரி, சேலம்	-	50	-	-	20	20	20	35	35	35	100	-
10	கி.ஆ.பெ. விசுவநாதம் மருத்துவக் கல்லூரி, திருச்சிராப்பள்ளி	-	-	-	-	20	20	20	35	35	35	100	-
11	தூத்துக்குடி மருத்துவக் கல்லூரி தூத்துக்குடி	-	-	-	-	20	20	-	35	35	35	100	-

(1)	(2)	(3)	(4)	(5)	(6)	(7)	(8)	(9)	(10)	(11)	(12)	(13)	(14)
12	கன்னியாகுமரி மருத்துவக் கல்லூரி கன்னியாகுமரி	-	-	-	-	20	20	15	35	35	35	100	-
13	வேலூர் மருத்துவக் கல்லூரி வேலூர்	-	-	-	-	20	20	-	35	35	35	100	-
14	தேனி மருத்துவக் கல்லூரி தேனி	-	-	-	-	20	20	-	35	35	35	100	-
15	தருமபுரி மருத்துவக் கல்லூரி தருமபுரி	-	-	-	-	-	-	-	25	25	10	50	20
16	அரசு திருவாரூர் மருத்துவக் கல்லூரி மருத்துவமனை, திருவாரூர்	-	-	-	-	20	-	2	20	20	6	75	2
17	கிங் நிலையம், சென்னை	-	-	-	-	-	-	-	-	-	-	50	-
18	அரசு சிவகங்கை மருத்துவக் கல்லூரி மருத்துவமனை, சிவகங்கை	-	-	-	-	-	-	-	20	20	-	100	-
19	அரசு குழந்தைகள் நல மருத்துவமனை, சென்னை	-	-	-	-	-	-	-	-	-	-	-	-
20	அரசு கண் மருத்துவமனை, சென்னை	-	-	-	-	-	-	-	-	-	-	-	-
21	அரசு பல் மருத்துவக் கல்லூரி மருத்துவமனை, சென்னை	-	-	-	-	-	-	-	-	-	-	-	-
22	தமிழ்நாடு அரசு பன்னோக்கு உயர்சிறப்பு மருத்துவமனை, ஓமந்தூரார் அரசினர் தோட்டம், சென்னை	20	20	7	15	20	20	20	20	20	-	30	-
23	விழுப்புரம் மருத்துவக்கல்லூரி, விழுப்புரம்	-	-	-	-	-	-	-	10	10	-	100	-
24	திருவண்ணாமலை மருத்துவக்கல்லூரி, திருவண்ணாமலை	-	-	-	-	-	-	-	25	25	25	100	25
25	அரசினர் மருத்துவக்கல்லூரி, ஓமந்தூரார் அரசினர் தோட்டம், சென்னை	-	-	-	-	-	-	-	25	25	10	50	-
26	அரசு புதுக்கோட்டை மருத்துவக் கல்லூரி, புதுக்கோட்டை	20	20	-	-	20	-	20	20	20	20	100	-
27	அரசு மருத்துவக் கல்லூரி மற்றும் தொழிலாளர் மாநில ஈட்டுறுதி நிறுவன மருத்துவமனை, கோயம்புத்தூர்	-	-	-	-	-	-	-	-	-	-	50	-
	<b>மொத்தம்</b>	<b>170</b>	<b>460</b>	<b>47</b>	<b>90</b>	<b>340</b>	<b>300</b>	<b>277</b>	<b>665</b>	<b>665</b>	<b>571</b>	<b>2,105</b>	<b>92</b>

வ. எண்.	மருத்துவ நிலையங்களின் பெயர்	கேட்பியல் பேச்சியல் மற்றும் மொழி பயிற்சியாளர்	மருத்துவ சிகிச்சைக்கான ஊட்டச்சத்து மற்றும் பணி மேலாண்மை பயிற்சி	நுண்கதிர் மருத்துவ நுட்ப பட்டயப் பயிற்சி	நுண்கதிரியல் சிகிச்சை நுட்ப பட்டயப் பயிற்சி	செவிலியர் உதவியாளர் பயிற்சி / பல்நோக்கு மருத்துவமனை பணியாளர்	மருத்துவப் பதிவேடு அறிவியல் பட்டயப் பயிற்சி	இ.இ.ஜி./இ.எம்.ஜி	மருத்துவ பதிவேடு அறிவியல் பட்டயப் பயிற்சி	விழி ஒளி பரிசோதனை பட்டயப் பயிற்சி	பல் கம்மியர்	டெண்டல் ஐஜினிஸ்ட்	ஹோம் ஹெல்த் கேர் பட்டய பயிற்சி	மொத்தம்
(1)	(2)	(15)	(16)	(17)	(18)	(19)	(20)	(21)	(22)	(23)	(24)	(25)	(26)	(28)
1	சென்னை மருத்துவக் கல்லூரி, சென்னை	15	30	10	5	100	-	10	15	-	-	-	-	580
2	ஸ்டான்லி மருத்துவக் கல்லூரி, சென்னை	15	15	10	5	100	-	30	-	-	-	-	-	590
3	கீழ்பாக்கம் மருத்துவக் கல்லூரி, சென்னை	15	15	10	5	100	-	-	-	-	-	-	-	495
4	மதுரை மருத்துவக் கல்லூரி, மதுரை	-	-	10	5	100	-	20	-	-	-	-	-	510
5	தஞ்சாவூர் மருத்துவக் கல்லூரி தஞ்சாவூர்	-	-	10	5	100	-	10	-	20	-	-	-	480
6	கோயம்புத்தூர் மருத்துவக் கல்லூரி, கோயம்புத்தூர்	-	-	10	5	50	-	-	-	-	-	-	-	410
7	திருநெல்வேலி மருத்துவக் கல்லூரி, திருநெல்வேலி	-	-	10	5	50	-	-	-	-	-	-	10	390
8	செங்கல்பட்டு மருத்துவக் கல்லூரி, செங்கல்பட்டு	-	-	-	-	100	-	20	10	-	-	-	-	430
9	அரசு மோகன் குமாரமங்கலம் மருத்துவக் கல்லூரி சேலம்	-	-	10	5	50	-	-	-	10	-	-	-	390
10	கி.ஆ.பெ. விசுவநாதம் மருத்துவக் கல்லூரி திருச்சிராப்பள்ளி	-	-	10	-	50	-	10	-	-	-	-	10	345

(1)	(2)	(15)	(16)	(17)	(18)	(19)	(20)	(21)	(22)	(23)	(24)	(25)	(26)	(28)
11	தூத்துக்குடி மருத்துவ கல்லூரி தூத்துக்குடி	-	-	-	-	50	-	-	-	-	-	-	-	295
12	கன்னியாகுமரி மருத்துவ கல்லூரி கன்னியாகுமரி	-	-	-	-	50	-	-	-	-	-	-	-	310
13	வேலூர் மருத்துவ கல்லூரி வேலூர்	-	-	-	-	50	-	-	-	-	-	-	-	295
14	தேனி மருத்துவக் கல்லூரி தேனி	-	-	-	-	50	-	-	-	-	-	-	-	295
15	தருமபுரி மருத்துவக் கல்லூரி தருமபுரி	-	-	20	-	50	-	-	-	20	-	-	-	220
16	அரசு திருவாரூர் மருத்துவக் கல்லூரி மருத்துவமனை, திருவாரூர்	-	-	20	-	-	2	-	-	-	-	-	10	177
17	கிங் நிலையம், சென்னை	-	-	-	-	-	-	-	-	-	-	-	-	50
18	அரசு சிவகங்கை மருத்துவக் கல்லூரி மருத்துவமனை, சிவகங்கை	-	-	-	-	-	-	-	-	-	-	-	-	140
19	அரசு குழந்தைகள் நல மருத்துவமனை, சென்னை	-	-	-	-	-	20	-	-	-	-	-	-	20
20	அரசு கண் மருத்துவமனை, சென்னை	-	-	-	-	-	-	-	-	30	-	-	-	30
21	அரசு பல் மருத்துவக் கல்லூரி மருத்துவமனை, சென்னை	-	-	-	-	-	-	-	-	-	6	6	-	12
22	தமிழ்நாடு அரசு பன்னோக்கு உயர்சிறப்பு மருத்துவமனை, ஓமந்தூரார் அரசினர் தோட்டம், சென்னை	-	20	20	-	75	-	10	-	-	-	-	-	317
23	விழுப்புரம் மருத்துவக்கல்லூரி, விழுப்புரம்	-	-	10	-	25	-	-	-	20	-	-	-	175
24	திருவண்ணாமலை மருத்துவக்கல்லூரி, திருவண்ணாமலை	25	-	25	-	25	-	25	-	25	-	-	-	325

25	அரசினர் மருத்துவக்கல்லூரி, ஓமந்தூரார் அரசினர் தோட்டம், சென்னை	-	-	-	-	-	10	-	-	-	-	-	-	120
26	அரசு புதுக்கோட்டை மருத்துவக் கல்லூரி, புதுக்கோட்டை	-	-	20	-	20	20	-	20	20	-	-	-	340
27	அரசு மருத்துவக் கல்லூரி மற்றும் தொழிலாளர் மாநில ஈட்டுறுதி நிறுவன மருத்துவமனை, கோயம்புத்தூர்	-	-	-	-	-	-	-	-	-	-	-	-	50
	மொத்தம்	70	80	205	40	1,195	52	135	45	145	6	6	30	7,791

**2.8 பணியாளர்களின் விவரம்:** இவ்வியக்ககத்தின் கீழ் மாநிலம் முழுவதிலுமுள்ள 40,357 பணியிடங்களில், 291 பணியிடங்கள் இவ்வியக்கத்திலும், 13,114 பணியிடங்கள் அரசு மருத்துவக் கல்லூரிகளிலும், மீதமுள்ள 26,952 பணியிடங்கள் அரசு மருத்துவக் கல்லூரிகளுடன் இணைந்த மருத்துவமனைகள் மற்றும் மருந்தகங்களிலும் உள்ளன. அவற்றின் விவரம் கீழே தரப்பட்டுள்ளது.

**2.9 மருத்துவக் கல்வி இயக்ககத்தில் உள்ள பணியாளர் பற்றிய விவரம் :**

வ. எண்.	பதவியின் பெயர்	பணியிடங்களின் எண்ணிக்கை
1.	மருத்துவக் கல்வி இயக்குநர்	1
2.	கூடுதல் மருத்துவக் கல்வி இயக்குநர்/செயலாளர், தேர்வுக் குழு	1
3.	கூடுதல் மருத்துவக் கல்வி இயக்குநர் /மாவட்ட வருவாய் அதிகாரி	1
4.	கூடுதல் மருத்துவக் கல்வி இயக்குநர் (செவிலியர்)	1
5.	இணை மருத்துவக் கல்வி இயக்குநர் ( மருந்தாக்கியல்)	1
6.	அரசு துணைச் செயலர் / துணை மருத்துவக் கல்வி இயக்குநர் (நிருவாகம்)	1
7.	துணை மருத்துவக் கல்வி இயக்குநர்கள்	9
8.	அரசு துணைச் செயலர் / நிதி ஆலோசகர் மற்றும் தலைமை கணக்கு அலுவலர்	1
9.	அரசு துணைச் செயலர் / சட்ட அலுவலர்	1
10.	முதன்மை கணக்கு அலுவலர்	1
11.	பிற அலுவலர்கள்	3
12.	மேலாளர்	1
13.	நிருவாக அலுவலர்கள்	4
14.	இளநிலை நிருவாக அலுவலர்கள்	4
15.	அலுவலக கண்காணிப்பாளர்கள்	34
16.	அமைச்சுப் பணியாளர்கள்	188
17.	கடைநிலை ஊழியர்கள்	39
	<b>மொத்தம்</b>	<b>291</b>

**2.10 மருத்துவக் கல்லூரிகளில் உள்ள பணியாளர் பற்றிய விவரம் :**

வ. எண்	நிலையத்தின் பெயர்	மருத்துவர்கள்	மருத்துவம் சார்ந்த பணி	அமைச்சுப் பணியாளர்கள்	அமைச்சுப் பணி சாராதவர்	அடிப்படை ஊழியர்	செவிலியர்கள்	மொத்தம்
(1)	(2)	(3)	(4)	(5)	(6)	(7)	(8)	(9)
1	சென்னை மருத்துவக் கல்லூரி, சென்னை	626	236	85	45	218	80	1,290
2	ஸ்டான்லி மருத்துவக் கல்லூரி, சென்னை	370	110	50	17	128	45	720
3	கீழ்ப்பாக்கம் மருத்துவக் கல்லூரி, சென்னை	349	82	24	16	58	22	551
4	செங்கல்பட்டு மருத்துவக் கல்லூரி, செங்கல்பட்டு	271	124	56	33	89	35	608
5	தஞ்சாவூர் மருத்துவக் கல்லூரி, தஞ்சாவூர்	188	92	38	26	96	23	463
6	மதுரை மருத்துவக் கல்லூரி, மதுரை	360	207	62	31	143	49	852
7	திருநெல்வேலி மருத்துவக் கல்லூரி, திருநெல்வேலி	334	158	86	31	41	224	874
8	கோயம்புத்தூர் மருத்துவக் கல்லூரி, கோயம்புத்தூர்	254	130	42	27	89	25	567
9	மோகன் குமாரமங்கலம் மருத்துவக் கல்லூரி, சேலம்	314	122	43	26	69	48	622
10	கி.ஆ.பெ. விஸ்வநாதம் மருத்துவக் கல்லூரி, திருச்சிராப்பள்ளி	224	43	31	8	39	20	365
11	தூத்துக்குடி மருத்துவக் கல்லூரி, தூத்துக்குடி	275	98	102	22	53	195	745
12	கன்னியாகுமரி மருத்துவக் கல்லூரி, கன்னியாகுமரி	214	69	79	21	155	188	726
13	தேனி மருத்துவக் கல்லூரி, தேனி	182	35	44	16	52	39	368
14	தருமபுரி மருத்துவக் கல்லூரி, தருமபுரி	238	60	69	26	76	0	469



(1)	(2)	(3)	(4)	(5)	(6)	(7)	(8)	(9)
15	வேலூர் மருத்துவக் கல்லூரி, வேலூர்.	140	102	64	27	42	181	556
16	விழுப்புரம் மருத்துவக் கல்லூரி, விழுப்புரம்	228	73	47	14	60	2	424
17	திருவாரூர் மருத்துவக் கல்லூரி, திருவாரூர்	221	71	50	15	64	2	423
18	சிவகங்கை மருத்துவக்கல்லூரி சிவகங்கை	238	47	43	9	34	2	373
19	திருவண்ணாமலை மருத்துவக் கல்லூரி, திருவண்ணாமலை	204	122	74	30	69	96	595
20	அரசினர் மருத்துவக்கல்லூரி, ஓமந்தூரார் அரசினர் தோட்டம், சென்னை	202	187	89	34	355	222	1089
21	அரசு கரூர் மருத்துவக் கல்லூரி, கரூர்	1	0	0	0	0	0	1
22	அரசு மருத்துவக் கல்லூரி மற்றும் தொழிலாளர் மாநில ஈட்டுறுதி நிறுவன மருத்துவமனை, கோயம்புத்தூர்	53	39	70	10	26	0	198
23	அரசு புதுக்கோட்டை மருத்துவக் கல்லூரி, புதுக்கோட்டை	164	17	27	8	18	0	234
24	அரசு மருத்துவக் கல்லூரி, பெரம்பலூர்	1	0	0	0	0	0	1
	<b>மொத்தம்</b>	<b>5,651</b>	<b>2,224</b>	<b>1,275</b>	<b>492</b>	<b>1,974</b>	<b>1,498</b>	<b>13,114</b>

**2.11 மருத்துவமனைகளிலுள்ள பணியாளர் பற்றிய விவரங்கள் :**

வ. எண்	நிலையத்தின் பெயர்	மருத்துவர்கள்	செவிலியர்	மருத்துவம் சாரா பணி	அமைக்கப் பணியாளர்கள்	அமைச்சுப் பணி சாராதவர்	அடிப்படை ஊழியர்	மொத்தம்
(1)	(2)	(3)	(4)	(5)	(6)	(7)	(8)	(9)
1	ராஜீவ் காந்தி அரசு பொது மருத்துவமனை, சென்னை	115	756	528	193	127	1,065	2,784
2	அரசு ஸ்டான்லி மருத்துவமனை, சென்னை	67	376	269	72	45	606	1,435
3	அரசு கீழ்ப்பாக்கம் மருத்துவக் கல்லூரி மருத்துவமனை, சென்னை	59	233	128	44	35	321	820
4	மண்டல கண் சிகிச்சை நிலையம் மற்றும் அரசு கண் மருத்துவமனை, சென்னை	18	84	64	43	18	221	448
5	அரசு இராயப்பேட்டை மருத்துவமனை, சென்னை	66	199	183	60	28	360	896
6	சமூக மகப்பேறியல் நிலையம் மற்றும் அரசினர் கஸ்தூரிபா காந்தி மகளிர் மற்றும் சிறார் நல மருத்துவமனை மற்றும் பொது மருத்துவமனை, சென்னை	36	194	87	59	28	318	722
7	மகளிர் நோயியல் நிலையம் மற்றும் அரசு மகளிர் சிறார் நல மருத்துவமனை, சென்னை	37	189	102	58	23	313	722
8	சிறார் நல நிலையம் மற்றும் குழந்தைகள் நல மருத்துவமனை, சென்னை	54	253	266	67	32	243	915
9	அரசு ஆர்.எஸ்.ஆர்.எம். மருத்தவமனை, சென்னை	21	103	36	38	14	179	391
10	அரசு மன நல காப்பகம், சென்னை	24	162	85	48	22	520	861
11	அரசு திருவட்டஸ்வரர் நெஞ்சக நோய் மருத்துவமனை, ஓட்டேரி, சென்னை	7	39	15	16	6	101	184
12	நெஞ்சக நோய் மருந்தியல் நிலையம், சேத்துப்பட்டு, சென்னை	11	18	21	11	8	23	92
13	அரசு புறநகர் மருத்துவமனை கே. கே. நகர், சென்னை	15	22	17	9	2	42	107
14	அரசு புறநகர் மருத்துவமனை, அண்ணாநகர், சென்னை	24	25	26	8	3	36	122
15	அரசு புறநகர் மருத்துவமனை, தண்டையார்பேட்டை, சென்னை	16	19	16	9	2	30	92
16	அரசு புறநகர் மருத்துவமனை, பெரியார் நகர், சென்னை	15	23	20	7	4	35	104
17	அரசு புனர்வாழ்வு மருந்தியல் நிலையம், கே. கே. நகர், சென்னை	3	16	81	19	3	44	166
18	அரசு நெஞ்சக நோய் மருத்துவமனை, தாம்பரம், சென்னை	17	142	67	36	16	237	515
19	அரசு செங்கல்பட்டு மருத்துவக் கல்லூரி மருத்துவமனை, செங்கல்பட்டு	8	151	88	32	19	200	498
20	அரசு இராசாமிராகதாரர் மருத்துவமனை, தஞ்சாவூர்	27	167	93	45	30	193	555

(1)	(2)	(3)	(4)	(5)	(6)	(7)	(8)	(9)
21	அரசு தஞ்சாவூர் மருத்துவக் கல்லூரி மருத்துவமனை, தஞ்சாவூர்	55	157	82	35	22	224	575
22	அரசு இராஜாஜி மருத்துவமனை, மதுரை (உட்பட)	89	413	262	98	58	704	1,624
	(அ) அரசு நெடுச்சகநோய் மருத்துவமனை, தோப்பூர்	6	29	21	4	2	33	95
	(ஆ) அரசு மருத்துவமனை, பாலநெங்காபுரம்	8	8	7	3	1	21	48
	(இ) அரசு தொற்றுநோய் மருத்துவமனை, தோப்பூர்	2	13	4	1	1	13	34
	(ஈ) அரசு காலரா சேமிப்பு மையம், தோப்பூர்	2	8	1	2	3	25	41
23	அரசு திருநெல்வேலி மருத்துவக் கல்லூரி மருத்துவமனை திருநெல்வேலி	87	215	215	55	25	238	835
	(அ) பா.ராமசாமி நினைவு அரசு மருத்துவமனை, திருநெல்வேலி	2	5	2	0	0	6	15
24	அரசு கோயம்புத்தூர் மருத்துவக் கல்லூரி மருத்துவமனை, கோயம்புத்தூர்	89	263	154	53	29	351	939
25	அரசு அறிஞர் அண்ணா நினைவு புற்றுநோய் மருத்துவமனை, காரப்பேட்டை, காஞ்சிபுரம்	19	43	51	19	7	91	230
26	அரசு அறிஞர் அண்ணா நினைவு புற்றுநோய் நிலையம், காஞ்சிபுரம்	12	4	14	4	6	11	51
27	கிங் நோய் தடுப்பு நிலையம், கிண்டி, சென்னை	30	0	222	52	22	359	685
28	அரசு மோகன் குமாரமங்கலம் மருத்துவக் கல்லூரி மருத்துவமனை, சேலம்	128	348	236	50	32	372	1,166
29	மகாத்மா காந்தி நினைவு அரசு மருத்துவமனை, திருச்சிராப்பள்ளி	36	150	77	25	18	206	512
	(அ) அரசு ராஜாஜி நெடுச்சக நோய் மருத்துவமனை, திருச்சிராப்பள்ளி	3	7	5	3	2	18	38
30	தூத்துக்குடி அரசு மருத்துவக் கல்லூரி மருத்துவமனை, தூத்துக்குடி	33	122	57	25	15	135	387
31	வேலூர் அரசு மருத்துவக் கல்லூரி மருத்துவமனை, வேலூர்.	75	154	63	25	11	186	514
32	அரசு கன்னியாகுமரி மருத்துவக் கல்லூரி மருத்துவமனை, கன்னியாகுமரி	40	75	56	14	13	96	294
33	அரசு தேனி மருத்துவக் கல்லூரி மருத்துவமனை, தேனி	29	304	137	50	18	59	597
34	அரசு தருமபுரி மருத்துவக் கல்லூரி மருத்துவமனை, தருமபுரி	6	282	152	42	21	251	754
35	அரசு விழுப்புரம் மருத்துவக் கல்லூரி மருத்துவமனை, விழுப்புரம்	16	293	150	56	31	261	807
36	அரசு திருவாரூர் மருத்துவக் கல்லூரி மருத்துவமனை, திருவாரூர்	21	282	139	62	28	267	799
37	அரசு பல்மருத்துவக் கல்லூரி மருத்துவமனை, சென்னை	94	10	28	15	8	27	182
38	அரசு சிவகங்கை மருத்துவக் கல்லூரி மருத்துவமனை, சிவகங்கை	33	300	163	59	36	195	786
39	அரசு திருவண்ணாமலை மருத்துவக் கல்லூரி மருத்துவமனை, திருவண்ணாமலை	53	196	90	38	12	134	523

(1)	(2)	(3)	(4)	(5)	(6)	(7)	(8)	(9)
40	தமிழ்நாடு அரசு பன்னோக்கு உயர் சிறப்பு மருத்துவமனை, அரசினர் ஓமந்தூரார் தோட்டம், சென்னை	105	160	64	19	1	28	377
41	அரசு முடநீக்கியல் கல்லூரி, திருச்சிராப்பள்ளி	0	0	6	3	3	9	21
42	தமிழ்நாடு பார்வையற்றோர் மறுவாழ்வு மையம், மதுரை	0	0	6	5	1	1	13
43	அரசு தலைமை மாவட்ட மருத்துவமனை, கடலூர்	0	17	0	0	0	0	17
44	அரசு தலைமை மாவட்ட மருத்துவமனை, நாகப்பட்டினம்.	0	17	0	0	0	0	17
45	அரசு தலைமை மாவட்ட மருத்துவமனை, திண்டுக்கல்	0	17	0	0	0	0	17
46	அரசு தலைமை மாவட்ட மருத்துவமனை, விருதுநகர்	0	17	0	0	0	0	17
47	அரசு தலைமை மாவட்ட மருத்துவமனை, உதகமண்டலம்.	0	17	0	0	0	0	17
48	அரசு தலைமை மாவட்ட மருத்துவமனை, திருப்பூர்.	0	17	0	0	0	0	17
49	அரசு தலைமை மாவட்ட மருத்துவமனை, இராமநாதபுரம்.	0	17	0	0	0	0	17
50	அரசு தலைமை மாவட்ட மருத்துவமனை, காஞ்சிபுரம்.	0	17	0	0	0	0	17
51	குடும்பநல பயிற்சி மையம், எழும்பூர், சென்னை	0	1	0	0	0	0	1
52	பன்னோக்கு மருத்துவ பயிற்சி பள்ளி, (செவிலியர்) பூந்தமல்லி, சென்னை	0	2	0	0	0	0	2
53	முதன்மை அரசு கண்காணிப்பாளர் (பெண்கள்) பயிற்சி பள்ளி, எழும்பூர், சென்னை	0	1	0	0	0	0	1
54	அரசு கரூர் மருத்துவக் கல்லூரி மருத்துவமனை, கரூர்	77	106	42	6	4	54	289
55	அரசு புதுக்கோட்டை மருத்துவக் கல்லூரி மருத்துவமனை, புதுக்கோட்டை	37	116	59	18	8	129	367
56	அரசு மருத்துவக் கல்லூரி மற்றும் தொழிலாளர் மாநில ஈட்டுறுதி நிறுவன மருத்துவமனை, கோயம்புத்தூர்	96	289	136	89	42	133	785
	<b>மொத்தம்</b>	<b>1,923</b>	<b>7,663</b>	<b>4,893</b>	<b>1,804</b>	<b>945</b>	<b>9,724</b>	<b>26,952</b>

**2.12 மருத்துவமனைகள் மற்றும் மருந்தகங்களில் உள்ள படுக்கைகளின் விவரம் :**

வ. எண்.	நிலையத்தின் பெயர்	ஏ.சி. அறை	ஏ. வகுப்பு பிரிவு	பி. வகுப்பு பிரிவு	சி. வகுப்பு பிரிவு	பொதுப் பிரிவு	மொத்தம்
(1)	(2)	(3)	(4)	(5)	(6)	(7)	(8)
1	ராஜீவ் காந்தி அரசு பொது மருத்துவமனை, சென்னை	359	15	62	48	2,678	3,162
	(அ) அரசு புறநகர், மருத்துவமனை, பெரியார் நகர், சென்னை	0	0	0	0	100	100
2	அரசு ஸ்டான்லி மருத்துவமனை, சென்னை	206	4	3	0	1,448	1,661
	(அ) அரசு புறநகர் மருத்துவமனை, தண்டையார்பேட்டை, சென்னை	10	0	0	0	140	150
3	அரசு கீழ்ப்பாக்கம் மருத்துவக் கல்லூரி மருத்துவமனை, சென்னை	0	0	0	0	1,138	1,138
	(அ) அரசு புறநகர் மருத்துவமனை, அண்ணா நகர், சென்னை	0	0	0	0	100	100
4	அரசு இராயப்பேட்டை மருத்துவமனை, சென்னை	57	3	10	0	764	834
	(அ) அரசு புறநகர் மருத்துவமனை, கே.கே.நகர், சென்னை	0	0	0	0	100	100
5	மண்டல கண் சிகிச்சை நிலையம் மற்றும் அரசு கண் மருத்துவமனை, சென்னை	1	5	32	10	430	478
6	சமூக மகப்பேறியல் நிலையம் மற்றும் அரசு கஸ்தூரிபா காந்தி மகளிர் மற்றும் சிறார் நல மருத்துவமனை மற்றும் பொது மருத்துவமனை, சென்னை,	136	0	4	13	542	695
7	மகளிர் நோயியல் நிலையம் மற்றும் அரசு மகளிர் சிறார் நல மருத்துவமனை, சென்னை	14	2	4	0	1,055	1,075
8	சிறார் நல நிலையம் மற்றும் குழந்தைகள் நல மருத்துவமனை, சென்னை	0	0	0	0	837	837
9	அரசு ஆர்.எஸ்.ஆர்.எம். மருத்துவமனை, சென்னை	62	0	9	30	409	510
10	அரசு மன நல காப்பகம், சென்னை	0	14	86	0	1,700	1,800
11	அரசு திருவட்டஸ்வரர் நெஞ்சுக் நோய் மருத்துவமனை, ஓட்டேரி, சென்னை	0	0	0	0	222	222
12	அரசு புனர்வாழ்வு மருந்தியல் நிலையம், கே.கே.நகர், சென்னை	0	0	0	0	60	60
13	அரசு நெஞ்சுக் நோய் மருத்துவமனை, தாம்பரம், சென்னை	8	0	22	0	746	776
14	அரசு செங்கல்பட்டு மருத்துவக் கல்லூரி மருத்துவமனை, செங்கல்பட்டு	110	0	0	0	1,233	1,343

(1)	(2)	(3)	(4)	(5)	(6)	(7)	(8)
15	அரசு இராசாமிராசுதார் மருத்துவமனை, தஞ்சாவூர்	20	0	0	0	450	470
16	அரசு தஞ்சாவூர் மருத்துவக் கல்லூரி மருத்துவமனை, தஞ்சாவூர்	86	6	10	0	1,074	1,176
17	அரசு இராஜாஜி மருத்துவமனை, மதுரை (உட்பட)	249	6	13	0	2,250	2,518
	(அ) அரசு மருத்துவமனை, பாலரெங்காபுரம்	0	0	0	0	40	40
	(ஆ) அரசு நெஞ்சகநோய் மருத்துவமனை, தோப்பூர்	0	0	0	0	207	207
	(இ) அரசு தொற்றுநோய் மருத்துவமனை, தோப்பூர்	0	0	0	0	50	50
	(ஈ) அரசு காலரா சேமிப்பு மையம், தோப்பூர்	0	0	0	0	28	28
18	அரசு திருநெல்வேலி மருத்துவக் கல்லூரி மருத்துவமனை, திருநெல்வேலி (உட்பட)	252	0	0	0	1,465	1,717
	பா. இராமசாமி நினைவு அரசு மருத்துவமனை, கண்டிகைபேரிகை, திருநெல்வேலி	0	0	0	0	20	20
19	அரசு கோயம்புத்தூர் மருத்துவக் கல்லூரி மருத்துவமனை, கோயம்புத்தூர்	175	0	0	0	2,007	2,182
20	அரசு அறிஞர் அண்ணா நினைவு புற்றுநோய் மருத்துவமனை, காரப்பேட்டை, காஞ்சிபுரம்	46	1	2	0	241	290
21	அரசு மோகன் குமாரமங்கலம் மருத்துவக் கல்லூரி மருத்துவமனை, சேலம்	489	7	0	6	1,140	1,642
22	மகாத்மாகாந்தி நினைவு அரசு மருத்துவமனை, திருச்சிராப்பள்ளி	0	0	0	0	1,603	1,603
	(அ) அரசு இராஜாஜி நெஞ்சக நோய் மருத்துவமனை, திருச்சி	0	0	0	0	100	100
23	தூத்துக்குடி அரசு மருத்துவக் கல்லூரி மருத்துவமனை, தூத்துக்குடி	119	0	0	0	1,093	1,212
24	வேலூர் அரசு மருத்துவக் கல்லூரி மருத்துவமனை, வேலூர்	280	0	0	0	960	1,240
25	அரசு கன்னியாகுமரி மருத்துவக் கல்லூரி மருத்துவமனை, கன்னியாகுமரி	88	0	0	0	883	971
26	அரசு தேனி மருத்துவக் கல்லூரி மருத்துவமனை, தேனி	82	0	0	0	644	726

(1)	(2)	(3)	(4)	(5)	(6)	(7)	(8)
27	அரசு தருமபுரி மருத்துவக் கல்லூரி மருத்துவமனை, தருமபுரி	0	0	0	0	1,030	1,030
28	அரசு விழுப்புரம் மருத்துவக் கல்லூரி மருத்துவமனை, விழுப்புரம்	99	0	0	0	512	611
29	அரசு திருவாரூர் மருத்துவக் கல்லூரி மருத்துவமனை, திருவாரூர்	98	0	0	0	457	555
30	அரசு திருவண்ணாமலை மருத்துவக் கல்லூரி மருத்துவமனை, திருவண்ணாமலை	0	0	0	0	500	500
31	அரசு சிவகங்கை மருத்துவக் கல்லூரி மருத்துவமனை, சிவகங்கை	0	0	0	0	918	918
32	தமிழ்நாடு அரசு பன்னோக்கு உயர்சிறப்பு மருத்துவமனை, ஓமந்தூரார் அரசினர் தோட்டம், சென்னை  (*முழுவதும் குளிர்நட்டப்பட்டது)	0	350	20	50	0	420
33	அரசு மருத்துவக்கல்லூரி மருத்துவமனை, பி-பிளாக், ஓமந்தூரார் அரசினர் தோட்டம், சென்னை	0	0	0	0	613	613
34	அரசு கரூர் மருத்துவக் கல்லூரி மருத்துவமனை, கரூர்	49	0	0	0	441	490
35	அரசு தொழிலாளர் மாநில ஈட்டுறுதி நிறுவன மருத்துவமனை, கோயம்புத்தூர் முழுவதும் குளிர்நட்டப்பட்டது - 200 படுக்கைகள் புதுப்பித்தலின் கீழ்	0	0	0	0	500	500
36	அரசு புதுக்கோட்டை மருத்துவக் கல்லூரி, புதுக்கோட்டை	0	0	0	0	750	750
	மொத்தம்	<b>3,095</b>	<b>413</b>	<b>277</b>	<b>157</b>	<b>33,7.08</b>	<b>37,650</b>

**2.13 நாளொன்றுக்கு சராசரியாக சிகிச்சைப் பெற்ற மொத்த உள்நோயாளிகள் மற்றும் சராசரியாக தங்கிய நாட்கள்:**

வ. எண்	மருத்துவமனைகளின் பெயர்	சிகிச்சை அளிக்கப்பட்ட உள் நோயாளிகளின் மொத்த எண்ணிக்கை		நாளொன்றுக்கு உள்நோயாளி சராசரி விகிதம்		உள்நோயாளியாக சிகிச்சை பெற தங்கும் நாட்கள்	
		2017-18	2018-19	2017-18	2018-19	2017-18	2018-19
(1)	(2)	(3)	(4)	(5)	(6)	(7)	(8)
1	ராஜீவ்காந்தி அரசு பொது மருத்துவமனை, சென்னை	9,07,679	9,38,007	2,487	2,570	6	7
	(அ) அரசு புறநகர் மருத்துவமனை, பெரியார் நகர், சென்னை	23,078	18,575	63	51	6	6
2	அரசு ஸ்டான்லி மருத்துவமனை, சென்னை	51,9,898	5,34,625	1,424	1,465	6	6
	(ஆ) அரசு புறநகர் மருத்துவமனை, தண்டையார் பேட்டை, சென்னை	15,323	15,956	42	44	7	9
3	அரசு கீழ்ப்பாக்கம் மருத்துவக்கல்லூரி மருத்துவமனை, சென்னை	3,33,548	3,90,942	914	1,071	7	7
	(அ) அரசு புறநகர் மருத்துவமனை, கே.கே.நகர், சென்னை	8,786	8,599	24	24	4	3
4	அரசு இராயப்பேட்டை மருத்துவமனை, சென்னை	1,92,097	1,82,844	526	501	5	5
5	மண்டல கண் சிகிச்சை நிலையம் மற்றும் அரசு கண் மருத்துவமனை, சென்னை	61,775	70,954	169	194	5	6
6	சமூக மகப்பேறியல் நிலையம் மற்றும் அரசு கஸ்தூரிபா காந்தி மகளிர் மற்றும் சிறார் நல மருத்துவமனை மற்றும் பொது மருத்துவமனை, சென்னை,	2,64,617	2,94,117	725	806	9	8
7	மகளிர் நோயியல் நிலையம். மற்றும் அரசு மகளிர் சிறார் நல மருத்துவமனை, சென்னை	3,69,753	4,19,155	1,013	1,148	9	9
8	சிறார் நல நிலையம் மற்றும் குழந்தைகள் நல மருத்துவமனை, சென்னை	2,10,659	2,43,884	577	668	5	5
9	அரசு ஆர்.எஸ்.ஆர்.எம். மருத்துவமனை, சென்னை	2,10,384	2,05,736	576	564	7	7
10	மன நல காப்பகம், சென்னை	3,14,358	3,04,166	861	833	97	102
11	அரசு திருவொட்டேஸ்வரர் நெஞ்சக நோய் மருத்துவமனை, ஓட்டேரி, சென்னை	35,560	35,276	97	97	13	13



(1)	(2)	(3)	(4)	(5)	(6)	(7)	(8)
12	அரசினர் புறநகர் மருத்துவமனை, அண்ணாநகர், சென்னை	15,097	15,138	41	41	3	3
13	அரசு புனர்வாழ்வு மருந்தியல் நிலையம், கே.கே.நகர், சென்னை	11,311	10,816	31	30	195	25
14	அரசு நெஞ்சகநோய் மருத்துவமனை, தாம்பரம், சென்னை	1,72,603	1,54,167	473	422	10	10
15	அரசு செங்கல்பட்டு மருத்துவக்கல்லூரி மருத்துவமனை, செங்கல்பட்டு	2,88,218	2,89,846	790	794	4	4
16	அரசு இராசா மிராசுதார் மருத்துவமனை, தஞ்சாவூர்	3,03,263	3,20,694	831	879	6	7
17	அரசு தஞ்சாவூர் மருத்துவக்கல்லூரி மருத்துவமனை, தஞ்சாவூர்	3,94,555	4,15,046	1,081	1,137	6	6
18	அரசு இராஜாஜி மருத்துவமனை, மதுரை	8,65,896	8,99,811	2,372	2,465	7	6
	(அ) அரசு மருத்துவமனை, பாலரங்காபுரம்.	6,224	7,191	17	20	1	1
	ஆ) அரசு நெஞ்சகநோய் மருத்துவமனை, தோப்பூர்	46,515	44,036	127	121	34	31
	இ) அரசு தொற்றுநோய் மருத்துவமனை, தோப்பூர்	4,724	4,527	13	12	9	7
	ஈ) அரசு காலரா சேமிப்பு மையம், தோப்பூர்	850	776	2	2	1	1
19	அரசு திருநெல்வேலி மருத்துவக்கல்லூரி மருத்துவமனை, திருநெல்வேலி	5,59,503	5,62,346	1,533	1,541	6	6
	பா. இராமசாமி நினைவு அரசு மருத்துவமனை, கண்டிகைபேரி, திருநெல்வேலி	1,457	1,412	4	4	1	1
20	அரசு கோயம்புத்தூர் மருத்துவக் கல்லூரி மருத்துவமனை, கோயம்புத்தூர்	5,74,204	5,63,421	1,573	1,544	6	6
21	அரசு அறிஞர் அண்ணா நினைவு புற்றுநோய் மருத்துவமனை, காஞ்சிபுரம்	57,626	72,801	158	199	12	13
22	அரசு மோகன் குமாரமங்கலம் மருத்துவக்கல்லூரி மருத்துவமனை, சேலம்	5,47,459	5,48,331	1,500	1,502	4	5

(1)	(2)	(3)	(4)	(5)	(6)	(7)	(8)
23	அண்ணல் காந்தி நினைவு அரசு மருத்துவமனை, திருச்சிராப்பள்ளி	4,91,720	4,65,057	1,347	1,274	5	5
	(ஆ) அரசு இராஜாஜி நெஞ்சக நோய் மருத்துவமனை, திருச்சி	10,828	9,010	30	25	14	14
24	தூத்துக்குடி அரசு மருத்துவக் கல்லூரி மருத்துவமனை, தூத்துக்குடி	3,36,115	3,33,403	921	913	6	7
25	வேலூர் அரசு மருத்துவக் கல்லூரி மருத்துவமனை, வேலூர்	3,84,625	4,22,751	1,054	1158	4	5
26	அரசு கன்னியாகுமரி மருத்துவக் கல்லூரி மருத்துவமனை, கன்னியாகுமரி	2,50,319	2,55,248	686	699	6	5
27	அரசு தேனி மருத்துவக் கல்லூரி மருத்துவமனை, தேனி	3,39,419	3,29,492	930	903	6	5
28	அரசு தருமபுரி மருத்துவக் கல்லூரி மருத்துவமனை, தருமபுரி	3,00,327	3,93,485	823	1,078	4	6
29	அரசு விழுப்புரம் மருத்துவக் கல்லூரி மருத்துவமனை, விழுப்புரம்	3,71,396	3,53,118	1,018	967	4	4
30	அரசு திருவாரூர் மருத்துவக் கல்லூரி மருத்துவமனை, திருவாரூர்	3,16,893	3,14,991	868	863	5	5
31	அரசு திருவண்ணாமலை மருத்துவக் கல்லூரி மருத்துவமனை, திருவண்ணாமலை	3,03,777	3,22,434	832	883	3	3
32	அரசு சிவகங்கை மருத்துவக் கல்லூரி மருத்துவமனை, சிவகங்கை	2,34,528	2,11,901	643	581	6	5
33	தமிழ்நாடு அரசு பன்னோக்கு உயர்சிறப்பு மருத்துவமனை, ஓமந்தூரார் அரசினர் தோட்டம், சென்னை	84,918	91,339	233	250	4	3
34	அரசு கரூர் மருத்துவக் கல்லூரி மருத்துவமனை, கரூர்	1,36,297	1,32,702	373	364	5	4

(1)	(2)	(3)	(4)	(5)	(6)	(7)	(8)
35	அரசு தொழிலாளர் மாநில ஈட்டுறுதி நிறுவன மருத்துவமனை, கோயம்புத்தூர்	83,356	1,02,289	228	280	6	7
36	அரசு புதுக்கோட்டை மருத்துவக் கல்லூரிமருத்துவமனை, புதுக்கோட்டை	1,91,231	2,49,052	524	682	4	5
	மொத்தம்	1,11,52,769	1,15,59,467	30,554	31,669	573	408

**2.14 சிகிச்சை அளிக்கப்பட்ட மொத்த வெளிநோயாளிகள் விவரம் :**

வ. எண்	மருத்துவமனைகளின் பெயர்	புற நோயாளிகளின் மொத்த எண்ணிக்கை		புறநோயாளிகளுக்கு நாளொன்றுக்கு சிகிச்சை அளிக்கப்பட்ட சராசரி விகிதம்	
		2017-18	2018-19	2017-18	2018-19
(1)	(2)	(3)	(4)	(5)	(6)
1	ராஜீவ் காந்தி அரசு பொது மருத்துவமனை, சென்னை	27,84,681	27,71,745	7,629	7,594
	(அ) அரசு புறநகர் மருத்துவமனை, பெரியார் நகர், சென்னை	4,35,639	4,52,857	1,194	1,241
2	அரசு ஸ்டான்லி மருத்துவமனை, சென்னை	35,53,427	25,12,014	9,735	6,882
	அ) அரசு புறநகர் மருத்துவமனை, தண்டையார் பேட்டை, சென்னை	2,97,345	2,95,826	815	810
3	அரசு கீழ்ப்பாக்கம் மருத்துவக் கல்லூரி மருத்துவமனை, சென்னை	11,03,666	11,56,695	3,024	3,169
	அ)அரசு புறநகர் மருத்துவமனை, அண்ணாநகர் சென்னை	2,44,928	2,47,905	671	679
4	அரசு இராயப்பேட்டை மருத்துவமனை, சென்னை	9,53,806	10,43,399	2,613	2,859
	அரசு புறநகர் மருத்துவமனை, கே.கே.நகர், சென்னை	4,00,080	3,44,177	1,096	943
5	மண்டல கண் சிகிச்சை நிலையம் மற்றும் அரசு கண் மருத்துவமனை, சென்னை	2,46,376	2,72,917	675	748
6	சமூக மகப்பேறியல் நிலையம் மற்றும் அரசு கஸ்தூரிபா காந்தி மகளிர் மற்றும் சிறார் நல மருத்துவமனை மற்றும் பொது மருத்துவமனை, சென்னை	5,24,953	5,62,388	1,438	1,541
7	மகளிர் நோயியல் நிலையம் மற்றும் அரசு மகளிர் சிறார் நல மருத்துவமனை, சென்னை	1,69,259	1,87,688	464	514
8	சிறார் நல நிலையம் மற்றும் குழந்தைகள் நல மருத்துவமனை, சென்னை	6,42,157	6,11,205	1,759	1,675
9	அரசு ஆர்.எஸ்.ஆர்.எம். மருத்துவமனை, சென்னை	85,901	80,868	235	222

(1)	(2)	(3)	(4)	(5)	(6)
10	அரசு மனநல காப்பகம், சென்னை	1,24,332	1,28,579	341	352
11	அரசு திருவட்டிஸ்வரர் நெஞ்சக நோய் மருத்துவமனை, ஓட்டேரி, சென்னை	71,193	71,391	195	196
12	அரசு நெஞ்சகநோய் மருத்துவ நிலையம், சேத்துப்பட்டு, சென்னை	1,42,992	62,565	392	171
13	அரசு புனர்வாழ்வு மருந்தியல் நிலையம், கே.கே. நகர், சென்னை	58,163	58,499	159	160
14	அரசு நெஞ்சக நோய் மருத்துவமனை, தாம்பரம், சென்னை	1,67,487	1,77,329	459	486
15	அரசு செங்கல்பட்டு மருத்துவக் கல்லூரி மருத்துவமனை, செங்கல்பட்டு	11,83,563	11,58,380	3,243	3,174
16	அரசு இராசாமிராகுதார் மருத்துவமனை, தஞ்சை	5,25,707	5,27,762	1,440	1,446
17	அரசு தஞ்சாவூர் மருத்துவக்கல்லூரி மருத்துவமனை, தஞ்சாவூர்	8,41,639	8,20,160	2,306	2,247
18	அரசு இராஜாஜி மருத்துவமனை, மதுரை	25,09,489	25,70,338	6,875	7,042
	(அ) அரசு மருத்துவமனை, பாலரெங்காபுரம்	1,15,312	1,03,628	316	284
	(ஆ) அரசு நெஞ்சக நோய் மருத்துவமனை, தோப்பூர்	0	0	0	0
	(இ) அரசு தொற்றுநோய் மருத்துவமனை, தோப்பூர்	0	0	0	0
	(ஈ) அரசு காலரா சேமிப்பு மையம், தோப்பூர்	0	900	0	2
19	அரசு திருநெல்வேலி மருத்துவக் கல்லூரி மருத்துவமனை, திருநெல்வேலி	13,99,777	14,95,719	3,835	4,098
	பா. இராசாமி நினைவு அரசு மருத்துவமனை, கண்டிகைபேரிகை, திருநெல்வேலி	1,18,407	1,23,248	324	338
20	அரசு கோயம்புத்தூர் மருத்துவக் கல்லூரி மருத்துவமனை, கோயம்புத்தூர்	17,70,359	16,71,046	4,850	4,578
21	அரசு அறிஞர் அண்ணா நினைவு புற்றுநோய் மருத்துவமனை, காரப்பேட்டை, காஞ்சிபுரம்	31,045	33,670	85	92
22	அரசு அறிஞர் அண்ணா நினைவு புற்றுநோய் நிலையம், காஞ்சிபுரம்	11,698	16,477	32	45
23	தமிழ்நாடு அரசு பல் மருத்துவக் கல்லூரி மருத்துவமனை, சென்னை	3,19,794	3,16,269	876	866
24	அரசு மோகன் குமாரமங்கலம் மருத்துவக் கல்லூரி மருத்துவமனை, சேலம்	15,62,251	15,40,827	4,280	4,221
25	அரசு முடநீக்கியல் கல்லூரி, திருச்சிராப்பள்ளி	12,658	15,478	35	42

(1)	(2)	(3)	(4)	(5)	(6)
26	மகாத்தமா காந்தி நினைவு அரசு மருத்துவமனை, திருச்சிராப்பள்ளி	11,29,436	11,34,677	3,094	3,109
	(அ) அரசு இராஜாஜி நெஞ்சகநோய் மருத்துவமனை, திருச்சிராப்பள்ளி	33,092	28,349	91	78
28	தூத்துக்குடி அரசு மருத்துவக் கல்லூரி மருத்துவமனை, தூத்துக்குடி	5,93,807	5,83,459	1,627	1,599
29	வேலூர் அரசு மருத்துவக் கல்லூரி மருத்துவமனை, வேலூர்	7,54,636	7,43,251	2,067	2,036
30	அரசு கன்னியாகுமரி மருத்துவக் கல்லூரி மருத்துவமனை, கன்னியாகுமரி	7,91,539	8,11,895	2,169	2,224
31	அரசு தேனி மருத்துவக் கல்லூரி மருத்துவமனை, தேனி	6,51,428	6,76,752	1,785	1,854
32	அரசு தருமபுரி மருத்துவக் கல்லூரி மருத்துவமனை, தருமபுரி	9,56,600	8,20,001	2,621	2,247
33	அரசு விழுப்புரம் மருத்துவக் கல்லூரி மருத்துவமனை, விழுப்புரம்	8,46,945	8,38,016	2,320	2,296
34	அரசு திருவாரூர் மருத்துவக் கல்லூரி மருத்துவமனை, திருவாரூர்	5,24,984	5,44,888	1,438	1,493
35	அரசு திருவண்ணாமலை மருத்துவக் கல்லூரி மருத்துவமனை, திருவண்ணாமலை	10,79,569	11,38,585	2,958	3,119
36	அரசு சிவகங்கை மருத்துவக் கல்லூரி மருத்துவமனை, சிவகங்கை	4,56,246	4,50,181	1,250	1,233
37	தமிழ்நாடு அரசு பன்னோக்கு உயர்சிறப்பு மருத்துவமனை, ஓமந்தூரார் அரசினர் தோட்டம், சென்னை	1,90,915	2,37,745	523	651
38	அரசு கரூர் மருத்துவக் கல்லூரி மருத்துவமனை, கரூர்	12,62,477	10,21,646	3,459	2,799
39	அரசு தொழிலாளர் மாநில ஈட்டுறுதி நிறுவன மருத்துவமனை, கோயம்புத்தூர்	3,61,000	4,49,397	989	1,231
40	அரசு புதுக்கோட்டை மருத்துவக் கல்லூரி மருத்துவமனை, புதுக்கோட்டை	5,78,357	5,51,727	1,585	1,512
	<b>மொத்தம்</b>	<b>3,26,19,115</b>	<b>3,14,62,518</b>	<b>89,367</b>	<b>86,198</b>

**2.15 2018-19-ஆம் ஆண்டில் செய்யப்பட்ட அறுவை சிகிச்சைகளின் எண்ணிக்கை மற்றும் எக்ஸ்ரே கதிர் படங்கள் எடுக்கப்பட்ட விவரம் :**

வ. எண்	நிலையத்தின் பெயர்	செய்யப்பட்ட அறுவை சிகிச்சையின் எண்ணிக்கை			செய்யப்பட்ட ஆய்வுக்கூட பரிசோதனைகள்	எடுக்கப்பட்ட எக்ஸ்ரே கதிர் படங்கள்	எடுக்கப்பட்ட டிஜிட்டல் எக்ஸ்ரே கதிர் படங்கள்	எடுக்கப்பட்ட ஸ்கேன் எண்ணிக்கை	
		பெரியவை	சிறியவை	மொத்தம்				எம்.ஆர்.ஐ	சி.டி
(1)	(2)	(3)	(4)	(5)	(6)	(7)	(8)	(9)	(10)
1	ராஜீவ் காந்தி அரசு பொது மருத்துவமனை, சென்னை	21,588	24,451	46,039	60,19,845	15,555	1,21,096	12,395	88,262
	(அ) அரசு புறநகர் மருத்துவமனை, பெரியார் நகர், சென்னை	195	8016	8,211	1,69,714	4,170	0	0	0
2	அரசு ஸ்டான்லி மருத்துவமனை, சென்னை	23,980	33,006	56,986	39,53,949	10,280	1,83,962	8,239	67,689
3	அரசு கீழ்ப்பாக்கம் மருத்துவக் கல்லூரி மருத்துவமனை, சென்னை	10,996	17,296	28,292	22,43,012	14,310	72,496	3,601	21,556
4	மண்டல கண் சிகிச்சை நிலையம் மற்றும் அரசு கண் மருத்துவமனை, சென்னை	14,472	20,588	35,060	95,045	2,108	0	0	0
5	அரசு இராயப்பேட்டை மருத்துவமனை, சென்னை	5,108	22,489	27,597	10,36,271	0	71,761	3,436	20,620
6	சமூக மகப்பேறியல் நிலையம் மற்றும் அரசு கஸ்தூரியா காந்தி மகளிர் மற்றும் சிறார் நல மருத்துவமனை மற்றும் பொது மருத்துவமனை, சென்னை,	7,731	14,663	22,394	9,98,501	25,078	0	0	0
7	மகளிர் நோயியல் நிலையம் மற்றும் அரசு மகளிர் சிறார் நல மருத்துவமனை, சென்னை	14,082	10,656	24,738	8,85,758	11,807	0	0	0
8	சிறார் நல நிலையம் மற்றும் குழந்தைகள் நல மருத்துவமனை, சென்னை	7,375	7,675	15,050	17,69,499	6,618	79,445	2,765	4,588
9	அரசு ஆர்.எஸ்.ஆர்.எம். மருத்துவமனை, சென்னை	6,756	712	7,468	4,92,107	4,061	3,474	0	0
10	அரசு மன நல காப்பகம், சென்னை	0	0	0	1,02,479	869	0	0	0

(1)	(2)	(3)	(4)	(5)	(6)	(7)	(8)	(9)	(10)
11	அரசு திருவட்டஸ்வரர் நெஞ்சக நோய் மருத்துவமனை, ஓட்டேரி, சென்னை	0	870	870	67,324	0	10,192	0	0
12	நெஞ்சக நோய் மருந்தியல் நிலையம் சேத்துப்பட்டு, சென்னை	0	0	0	1,23,189	334	9,962	0	0
13	அரசு புறநகர் மருத்துவமனை, கே.கே. நகர், சென்னை	40	295	335	69,689	5,599	0	0	0
14	அரசு புறநகர் மருத்துவமனை, அண்ணாநகர், சென்னை	299	100	399	5,32,706	5,870	0	0	0
15	அரசு புறநகர் மருத்துவமனை, தண்டையார் பேட்டை, சென்னை	131	214	345	99,155	0	4,715	0	0
16	அரசு புனர்வாழ்வு மருந்தியல் நிலையம் கே.கே.நகர், சென்னை	0	114	114	1,942	684	0	0	0
17	அரசு நெஞ்சக நோய் மருத்துவமனை, தாம்பரம், சென்னை	0	3,608	3,608	5,63,561	15,085	28,515	0	0
18	அரசு செங்கல்பட்டு மருத்துவக் கல்லூரி மருத்துவமனை, செங்கல்பட்டு	14,964	55,212	70,176	22,58,480	12,203	35,700	2,189	31,793
19	அரசு இராசாமிராகதார் மருத்துவமனை, தஞ்சை	12,658	1,170	13,828	4,11,086	13,734	0	0	0
20	அரசு தஞ்சாவூர் மருத்துவக் கல்லூரி மருத்துவமனை, தஞ்சாவூர்	6,789	5,803	12,592	10,19,704	30,481	43,778	1,930	49,230
21	தமிழ்நாடு அரசு பல் மருத்துவக் கல்லூரி மருத்துவமனை, சென்னை	427	72,021	72,448	54,209	55,770	0	0	0
22	அரசு இராஜாஜி மருத்துவமனை, மதுரை	26,617	29,213	55,830	17,32,617	26,125	1,15,655	6,822	48,911
	(அ) அரசு மருத்துவமனை, பாலரங்காபுரம்.	2	70	72	14,420	1,100	0	0	0
	(ஆ) அரசு நெஞ்சக நோய் மருத்துவமனை, தோப்பூர்	0	0	0	17,057	679	0	0	0
	(இ) அரசினர் தொற்றுநோய் மருத்துவமனை, தோப்பூர்	0	0	0	92	0	0	0	0
	(ஐ) அரசு காலரா சேமிப்பு மையம், தோப்பூர்	0	0	0	0	0	0	0	0

(1)	(2)	(3)	(4)	(5)	(6)	(7)	(8)	(9)	(10)
23	அரசு திருநெல்வேலி மருத்துவக் கல்லூரி மருத்துவமனை, திருநெல்வேலி	18,139	42,675	60,814	51,20,188	223	1,62,618	3,850	37,434
24	பா. இராமசாமி நினைவு அரசு மருத்துவமனை, கண்டிகைபேரிகை, திருநெல்வேலி	0	0	0	4198	0	0	0	0
25	அரசு கோயம்புத்தூர் மருத்துவக் கல்லூரி மருத்துவமனை, கோயம்புத்தூர்	15,930	78,776	94,706	32,28,621	30,014	1,52,838	5,636	46,486
26	அரசு அறிஞர் அண்ணா நினைவு பற்றுநோய் மருத்துவமனை, காஞ்சிபுரம்	399	1,838	2,237	1,63,766	1,332	0	0	314
27	அரசு அறிஞர் அண்ணா நினைவு பற்றுநோய் நிலையம் காஞ்சிபுரம்	0	0	0	6950	0	0	0	0
28	அரசு மோகன் குமாரமங்கலம் மருத்துவக் கல்லூரி மருத்துவமனை, சேலம்	18,893	14,747	33,640	27,04,167	58,534	1,37,526	7,193	46,601
29	மகாத்மா காந்தி நினைவு அரசு மருத்துவமனை, திருச்சிராப்பள்ளி	11,967	19,686	31,653	17,87,301	57,059	30,640	2,912	30,086
30	(அ) அரசு ராசாசி நெஞ்சகநோய் மருத்துவமனை, திருச்சிராப்பள்ளி	0	0	0	8,126	895	0	0	0
31	தூத்துக்குடி அரசு மருத்துவக் கல்லூரி மருத்துவமனை, தூத்துக்குடி	7,919	26,507	34,426	10,30,111	0	47,517	5,587	16,948
32	அரசு வேலூர் மருத்துவக் கல்லூரி மருத்துவமனை, வேலூர்	11,181	9,685	20,866	17,20,877	23,786	70,878	2,639	27,189
33	அரசு கன்னியாகுமரி மருத்துவக் கல்லூரி மருத்துவமனை, கன்னியாகுமரி	8,522	66,710	75,232	13,85,401	49,604	35,296	4,814	14,173
34	அரசு தேனி மருத்துவக் கல்லூரி மருத்துவமனை, தேனி	6,222	20,897	27,119	12,00,678	22,527	28,075	8,317	18,185
35	அரசு தருமபுரி மருத்துவக் கல்லூரி மருத்துவமனை, தருமபுரி	10,672	39,580	50,252	19,21,779	37,204	8,661	3,808	27,045
36	அரசு விழுப்புரம் மருத்துவக் கல்லூரி மருத்துவமனை, விழுப்புரம்	10,129	13,333	23,462	25,96,934	53,206	41,098	2,302	25,407
37	அரசு திருவாரூர் மருத்துவக் கல்லூரி மருத்துவமனை, திருவாரூர்	10,510	9,840	20,350	18,75,486	18,776	35,532	0	22,918



(1)	(2)	(3)	(4)	(5)	(6)	(7)	(8)	(9)	(10)
38	அரசு திருவண்ணாமலை மருத்துவக் கல்லூரி மருத்துவமனை, திருவண்ணாமலை	10,793	15,971	26,764	16,96,967	13,890	62,505	0	23,229
39	அரசு சிவகங்கை மருத்துவக் கல்லூரி மருத்துவமனை, சிவகங்கை	8,155	8,544	16,699	13,39,334	23,883	21,617	3,621	13,522
40	தமிழ்நாடு அரசு பன்னோக்கு உயர் சிறப்பு மருத்துவமனை, ஓமந்தூரார் அரசினர் தோட்டம், சென்னை	4,536	2,138	6,674	7,27,776	0	14,297	4,705	10,084
41	அரசு கரூர் மருத்துவக் கல்லூரி மருத்துவமனை, கரூர்	5,169	13,751	18,920	5,74,662	0	24,927	0	8,277
42	அரசு தொழிலாளர் மாநில ஈட்டுறுதி நிறுவன மருத்துவமனை, கோயம்புத்தூர்	4,123	12,501	16,624	6,43,983	39,004	0	0	0
43	அரசு புதுக்கோட்டை மருத்துவக் கல்லூரி மருத்துவமனை, புதுக்கோட்டை	4,876	2,717	7,593	9,01,826	18,207	10,947	467	14,692
	<b>மொத்தம்</b>	<b>3,42,345</b>	<b>7,28,138</b>	<b>10,70,483</b>	<b>5,53,70,542</b>	<b>7,10,664</b>	<b>16,65,723</b>	<b>97,228</b>	<b>7,15,239</b>

## அத்தியாயம் - 3

### மருத்துவம் மற்றும் ஊரக நலப்பணிகள்

**3.1** தமிழ்நாட்டில் உருவாக்கப்பட்டுள்ள சுகாதார அமைப்பின் இரண்டாம் நிலையில் செயல்படும் மருத்துவம் மற்றும் ஊரக நலப்பணிகள் இயக்ககம் சுமார் 95 ஆண்டுகளுக்கு மேலான வரலாறு உடைய அடிப்படை அலகாக அமைந்துள்ளது. மருத்துவம் மற்றும் ஊரக நலப்பணிகள் இயக்குநரகத்தின் கீழ் செயல்படும் இரண்டாம் நிலை மருத்துவமனைகள் மக்களின் பல்வேறு விதமான சிறப்பு மருத்துவ தேவைகளை பூர்த்தி செய்ய ஏதுவாக தேவையான மாற்றங்களுடன் தரம் உயர்த்தப்பட்டு மாவட்ட இணை இயக்குநர்களின் கீழ் 29 மாவட்ட தலைமை மருத்துவமனைகள், 206 வட்ட மருத்துவமனைகள், 67 வட்டம் சாரா மருத்துவமனைகள், 11 மருந்தகங்கள், 7 மகளிர் மற்றும் குழந்தைகள் மருத்துவமனைகள், 2 காசநோய் மருத்துவமனை / சானடோரியம், 7 தொழுநோய் மருத்துவமனை மற்றும் 1 மறுவாழ்வு மற்றும் புரணமைப்பு மனநலம் காப்பகம் ஆகியவைகள் மூலம் பொது மக்களுக்குத் தேவையான மருத்துவ சேவைகளை வழங்கி வருகிறது. மேலும் மகப்பேறு மற்றும் குழந்தை நல்வாழ்வினை மேம்படுத்துவதை முக்கியத்துவமாக கொண்டு 104 அரசு மருத்துவமனைகளில் (அனைத்து மாவட்ட அரசு தலைமை மருத்துவமனைகளுக்கு உட்பட) ஒருங்கிணைந்த அவசரகால மகப்பேறு மற்றும் பச்சிளம் குழந்தை பராமரிப்பு (CEmONC) மையங்கள், 114 அரசு மருத்துவமனைகளில் உள்ள பச்சிளம் குழந்தை பராமரிப்பு மையங்கள் (NBSU) மற்றும் 42 அரசு மருத்துவமனைகளில் உள்ள நோயுற்ற பச்சிளம் குழந்தைகள் பராமரிப்பு மையங்கள் (SNCU) ஆகியவை இவ்வியக்ககத்தின் கீழ் செயல்பட்டு வருகிறது.

மருத்துவம், அறுவை சிகிச்சை, மகப்பேறு மற்றும் மகளிர் நலம், கண், காது, மூக்கு மற்றும் தொண்டை, பால்வினை நோயியல், எலும்பு முறிவு, மயக்கவியல், குழந்தை நலம், பல் மருத்துவம், மனநல மருத்துவம், அவசரகால ஊர்தி சேவை, ஆய்வுக்கூட சேவை, தொழு நோய், காசநோய், நீரிழிவு நோய், இதய நோய் மற்றும் தொற்றா நோய் போன்ற சிறப்பு மருத்துவ சிகிச்சைகள் உயர்தொழில் நுட்ப கருவிகள் கொண்டு மக்களுக்கு சிறப்பாக செயல்பட்டு கொண்டு வருகிறது.

இவ்வியக்ககத்தின் கீழ் செயல்படுத்தப்பட்டு வரும் திட்டங்களின் பயனை முழுமைப்படுத்தவும் பயனாளிகள் எண்ணிக்கை அதிகப்படுத்தவும் அத்திட்டத்தின் செயல்பாட்டை கண்காணிப்பது முக்கிய பங்காகும். இதனைக் கருத்தில் கொண்டு மருத்துவம் மற்றும் ஊரக நலப்பணிகள் இயக்ககம், தனித்தன்மை வாய்ந்த ஒரு கண்காணிப்பு அமைப்பு முறையை மாவட்ட அளவிலும் இவ்வியக்கக அளவிலும் அறிமுகப்படுத்தியுள்ளது. மருத்துவமனை மேலாண்மை தகவல் திட்டம் இயக்கக அளவிலும், மருத்துவமனை மேலாண்மை திட்டம் மாவட்ட அளவிலும் செயல்படுத்தப்பட்டு வருகிறது. இந்த கண்காணிப்பு அமைப்பு முறையின் மூலம் கிடைக்கப்பெறும் தகவல்கள் அனைத்தும் கணினி மயமாக்கப்பட்டு முறையே ஆய்வக பரிசோதனை, நோயாளிகளுக்கு உணவு தேவை பட்டியல்கள் மற்றும் செவிலிய நிர்வாகம் போன்ற பல விவரங்கள் இவ்வியக்ககம் மூலம் மாவட்ட அளவில் பகிரப்படுகிறது.

இதனால் மருத்துவம் மற்றும் ஊரக நலப்பணிகள் இயக்ககம் சுகாதாரத்துறையில் மாறிவரும் காலத்திற்கு ஏற்றார்போல் நவீன சிகிச்சைகளை அளித்து முன்மாதிரியாக திகழ்ந்து வருகிறது.

### 3.2 நிருவாக அமைப்பு :

<b>மருத்துவம் மற்றும் ஊரக நலப்பணிகள் இயக்குநர்</b>		
<b>கூடுதல் இயக்குநர் மருத்துவம் மற்றும் ஊரக நலப்பணிகள் (மருத்துவம்) – (திட்டம் (ம) வளர்ச்சி) – (ஆய்வுக்குழு) (காசநோய்) (தொழுநோய்)– (நிர்வாகம்) மருத்துவம் மற்றும் ஊரகநலப்பணிகள் இணை இயக்குநர் (மருத்துவம்) (சீமாங்) (PCPNDT Act) (தொற்றாநோய்) (காசநோய்)</b>		
<b>நிதி கட்டுப்பாட்டாளர் முதன்மை கணக்கு அலுவலர் கணக்கு அலுவலர் உதவி கணக்கு அலுவலர்</b>		
<b>இணை இயக்குநர் நலப்பணிகள்</b>		<ul style="list-style-type: none"> <li>• மாவட்ட தலைமை மருத்துவமனைகள்</li> <li>• வட்ட மருத்துவமனைகள்</li> <li>• வட்டம் சாரா மருத்துவமனைகள்</li> <li>• மருந்தகங்கள்</li> <li>• மகளிர் மற்றும் குழந்தைகள் மருத்துவமனைகள்</li> <li>• காசநோய் மருத்துவமனைகள் / மருந்தகங்கள்</li> <li>• தொழுநோய் மருத்துவமனைகள்</li> </ul>
<b>மருத்துவம் மற்றும் ஊரக நலப்பணிகள் மற்றும் குடும்ப நல துணை இயக்குநர்</b>		<b>மாவட்ட குடும்ப நலத் திட்டம்</b>
<b>மருத்துவப் பணிகள் துணை இயக்குநர் (காசநோய்)</b>		<b>மாவட்ட காசநோய் கட்டுப்பாடு திட்டம்</b>
<b>மருத்துவப் பணிகள் துணை இயக்குநர் (தொழுநோய்)</b>		<b>தொழுநோய் கட்டுப்பாடு திட்டம்</b>

**3.3** மேலும் திருத்தியமைக்கப்பட்ட தேசிய காசநோய் கட்டுப்பாட்டு திட்டம், மாவட்ட மனநலத்திட்டம், விபத்து (ம) அவசர சிகிச்சை, தலைக்காய சிகிச்சை பிரிவு, தொழில்சார் சமூக மற்றும் சுற்றுச்சூழல் சுகாதார பிரிவு (Occupational Social and Environmental Health Wing) மற்றும் முன்நிர்ணயம் மற்றும் பிறப்பிற்கு முன் கருவின் தன்மையறியும் தொழில்நுட்ப முறைகள் (பாலின தேர்வு தடை சட்டம் செய்தல்) சட்டம், 1994, மனித உறுப்பு மாற்று அறுவை சிகிச்சை சட்டம், 1994, தனியார் மருத்துவ நிறுவனங்கள் (முறைப்படுத்துதல்) திருத்த சட்டம் போன்ற முக்கிய சட்டங்கள் இவ்வியக்ககத்தால் செயல்படுத்தப்பட்டு வருகின்றன.

### **3.4 வளர்ச்சி செயல்பாடுகள் :**

மருத்துவமனை சேவையை மேம்படுத்த 2019-20ம் ஆண்டு அரசால் இவ்வியக்ககத்திற்கு புதியதாக தோற்றுவிக்கப்பட்டுள்ள பணியிடங்கள் மற்றும் ஒப்பளிப்பு செய்யப்பட்ட கட்டடங்கள் மற்றும் உபகரணங்களின் விவரங்கள் பின்வருமாறு.

- ❖ கடலூர் மாவட்டம், பண்ணூட்டி அரசு மருத்துவமனைக்கு ஒரு கூடுதல் மருந்தாளருநர் பணியிடம் தோற்றுவிக்கப்பட்டுள்ளது.
- ❖ மருத்துவம் மற்றும் ஊரகநலப்பணிகள் இயக்குநரகத்திற்கு ஒரு மின் பணியாளர் பணியிடம் தோற்றுவிக்கப்பட்டுள்ளது.
- ❖ தூத்துக்குடி மாவட்டம், காயல்பட்டினம் அரசு மருத்துவமனைக்கு இரண்டு உதவி மருத்துவர் பணியிடங்கள் தோற்றுவிக்கப்பட்டுள்ளன.
- ❖ சிவகங்கை மாவட்டம், காரைக்குடி அரசு தலைமை மருத்துவமனைக்கு இரண்டு கூடுதல் மருந்தாளருநர் பணியிடங்கள் தோற்றுவிக்கப்பட்டுள்ளன.
- ❖ அரசு தலைமை மருத்துவமனை இராமநாதபுரத்தில் மாவட்ட தொடக்க நிலை இடையூட்டு சேவைமையம் ரூ.100.00 இலட்சம் செலவில் கட்டிடப்பணிகள் கட்டி முடிக்கப்பட்டு பயன்பாட்டில் உள்ளது.
- ❖ கடலூர் மாவட்டம் வேப்பூர் அரசு வட்டம் சாரா மருத்துவமனை கூடுதல் படுக்கை வசதிகளுடன் அரசு வட்ட மருத்துவமனையாக ரூ.123.00 இலட்சம் செலவில் தரம் உயர்த்தப்பட்டு பயன்பாட்டில் உள்ளது.
- ❖ காஞ்சிபுரம் மாவட்டம், திருப்போரூர் அரசு ஆரம்ப சுகாதார நிலையம் ரூ.112.00 இலட்சம் செலவில் கூடுதல் படுக்கை வசதிகளுடன் அரசு வட்ட மருத்துவமனையாக தரம் உயர்த்தப்பட்டு பயன்பாட்டில் உள்ளது.
- ❖ கன்னியாகுமரி மாவட்டம், குழித்துறை அரசு மருத்துவமனைக்கு புதிய குழந்தைகள் நலப்பிரிவு ரூ.50.00 இலட்சம் செலவில் கட்டிடப்பணிகள் கட்டி முடிக்கப்பட்டு பயன்பாட்டில் உள்ளது.
- ❖ புதுக்கோட்டை மாவட்டம், கரம்பக்குடி அரசு ஆரம்ப சுகாதார நிலையம் ரூ.80.00 இலட்சம் செலவில் கூடுதல் படுக்கை வசதிகளுடன் அரசு வட்ட மருத்துவமனையாக தரம் உயர்த்தப்பட்டு பயன்பாட்டில் உள்ளது.

- ❖ விழுப்புரம் மாவட்டம், கள்ளக்குறிச்சி அரசு தலைமை மருத்துவமனைக்கு புதிய வெளிநோயாளிகள் பிரிவு மற்றும் அறுவை அரங்கம் ரூ.370.00 இலட்சம் செலவில் கட்டடப்பணிகள் கட்டி முடிக்கப்பட்டு பயன்பாட்டில் உள்ளது.
- ❖ திருவண்ணாமலை மாவட்டம், செய்யார் அரசு தலைமை மருத்துவமனைக்கு கூடுதல் உபகரணங்கள் வழங்க ரூ.1271.70 இலட்சம் நிதி ஒதுக்கீடு செய்யப்பட்டுள்ளது.
- ❖ நீலகிரி மாவட்டம், எமரால்டு அரசு வட்டம் சாரா மருத்துவமனைக்கு கட்டிடங்கள், உபகரணங்கள், பணியாளர்கள், தளவாடங்கள் மற்றும் துணி வகைகளுக்காக ரூ.2063.10 இலட்சம் நிதி ஒதுக்கீடு செய்யப்பட்டுள்ளது.
- ❖ மதுரை மாவட்டம், திருப்பரங்குன்றம் அரசு மருத்துவமனைக்கு கூடுதல் கட்டடங்கள் மற்றும் உபகரணங்களுக்காக ரூ.322.00 இலட்சம் நிதி ஒதுக்கீடு செய்யப்பட்டுள்ளது.
- ❖ சேலம் மாவட்டம், சங்ககிரி அரசு மருத்துவமனைக்கு விபத்து மற்றும் அவசர சிகிச்சை பிரிவு மற்றும் பிதேர பரிசோதனை கூடம் கட்டுவதற்கு ரூ.315.00 இலட்சம் நிதி ஒதுக்கீடு செய்யப்பட்டுள்ளது.
- ❖ நாமக்கல் மாவட்டம், பரமத்திவேலூர் அரசு மருத்துவமனைக்கு அறுவை அரங்கு மற்றும் 12 படுக்கைகள் கொண்ட அறுவை சிகிச்சைக்கு பின்கவனிப்பு பிரிவு கட்டுவதற்கு ரூ.132.00 இலட்சம் நிதி ஒதுக்கீடு செய்யப்பட்டுள்ளது.
- ❖ அரசு மாவட்ட தலைமை மருத்துவமனை கும்பகோணம், இராமநாதபுரம், விருதுநகர், காஞ்சிபுரம், உதகமண்டலம், அரசு மருத்துவமனை திருப்பத்தூர், மருத்துவமனைகளில் மகப்பேறு மற்றும் குழந்தைகள் நலப்பிரிவுகளை மேம்படுத்தவதற்கு ரூ.12,700.00 இலட்சம் நிதி ஒதுக்கீடு செய்யப்பட்டுள்ளது.
- ❖ இரண்டாம்நிலை மருத்துவமனைகளில் உள்ள அவசர சிகிச்சை பிரிவு மற்றும் TAEI மையத்தை மேம்படுத்த, கூடுதல் உபகரணங்கள் வழங்க ரூ.1233.96 இலட்சம் நிதி ஒதுக்கீடு செய்யப்பட்டுள்ளது.
- ❖ அரசு மாவட்ட தலைமை மருத்துவமனைகளான ஈரோடு, நீலகிரி, விருதுநகர், நாகப்பட்டினம், பெரம்பலூர், அரியலூர், கள்ளக்குறிச்சி, விழுப்புரம் மாவட்டம், கும்பகோணம், தஞ்சாவூர் மாவட்டம், மணப்பாறை, திருச்சி மாவட்டம், மேட்டூர் அணை, சேலம் மாவட்டம், பத்மநாபபுரம், கன்னியாகுமரி மாவட்டம், பொள்ளாச்சி, கோயம்புத்தூர் மாவட்டம், தென்காசி, திருநெல்வேலி மாவட்டம், வாலாஜாபேட்டை, வேலூர் மாவட்டம், பென்னாகரம், தருமபுரி மாவட்டம், பெரியகுளம், தேனி மாவட்டம், காரைக்குடி, சிவங்கை மாவட்டங்களில் உள்ள மருத்துவமனைகளில் வலி நிவாரணம் கடுமை தணிவுமையம் (Pain and Palliative Care Unit) அமைக்கப்பட்டுள்ளது.
- ❖ அரசு மாவட்ட தலைமை மருத்துவமனை கடலூர் மற்றும் திருப்பூரில் மகப்பேறு மற்றும் குழந்தைகள் நலப்பிரிவிற்கு கூடுதல் உபகரணங்கள் வழங்க ரூ.200.00 இலட்சம் நிதி ஒதுக்கீடு செய்யப்பட்டுள்ளது.

- ❖ அரசு மருத்துவமனை விருத்தாச்சலம், கடலூர் மாவட்டம், ஓமலூர் சேலம் மாவட்டம், மேலூர், மதுரை மாவட்டம், அறந்தாங்கி, புதுக்கோட்டை மாவட்டம் மற்றும் உடுமலைப்பேட்டை, திருப்பூர் மாவட்டம் ஆகியவற்றிற்கு புதிய சி.டி.ஸ்கேன் உபகரணம் வழங்குவதற்கு ரூ.875.00 இலட்சம் நிதி ஒதுக்கீடு செய்யப்பட்டுள்ளது.
- ❖ அரசு மாவட்ட தலைமை மருத்துவமனைகளான திருப்பூர் மற்றும் கிருஷ்ணகிரி ஆகியவற்றிற்கு எம்.ஆர்.ஐ. ஸ்கேன் கருவி வழங்குவதற்கு ரூ.1200.00 இலட்சம் நிதி ஒதுக்கீடு செய்யப்பட்டுள்ளது.
- ❖ அரசு மாவட்ட தலைமை மருத்துவமனைகள் மற்றும் அரசு வட்ட மற்றும் வட்டம் சாரா மருத்துவமனைகளுக்கு இன்றியமையாத உபகரணங்கள் வாங்க ரூ.150.00 இலட்சம் நிதி ஒதுக்கீடு செய்யப்பட்டுள்ளது.
- ❖ மருத்துவம் மற்றும் ஊரக நலப்பணிகள் இயக்ககத்தின்கீழ் செயல்படும் அரசு மருத்துவமனைகளுக்கு சாய்தள வசதி மற்றும் தீ விபத்து தடுப்பு வசதிகள் ஏற்படுத்துவதற்கான ரூ.2971.96 இலட்சம் நிதி ஒதுக்கீடு செய்யப்பட்டுள்ளது.
- ❖ திருவண்ணாமலை மாவட்டம், போளூர் அரசு மருத்துவமனைக்கு ரூ.134.00 இலட்சம் செலவில் கட்டிட பராமரிப்பு பணிகளை மேற்கொள்ள நிதி ஒதுக்கீடு செய்யப்பட்டு பணிகள் மேற்கொள்ளப்பட்டு வருகின்றன.
- ❖ கடலூர் மாவட்டம், கடலூர் அரசு தலைமை மருத்துவமனைக்கு ஆர்த்ரோஸ்கோபி (Arthroscopy) வழங்க ரூ.55.75 இலட்சம் நிதி ஒதுக்கீடு செய்யப்பட்டுள்ளது.
- ❖ சேலம் மாவட்டம், மேட்டூர் அணைக்கட்டு அரசு தலைமை மருத்துவமனை, விருதுநகர் மாவட்டம், அருப்புக்கோட்டை அரசு மருத்துவமனை மற்றும் வேலூர்மாவட்டம், திருப்பத்தூர் அரசு மருத்துவமனைக்கு Hi-Tech Oto Rhino Laryngology உபகரணம் வழங்க ரூ.30.00 இலட்சம் நிதி ஒதுக்கீடு செய்யப்பட்டுள்ளது.
- ❖ திருச்சிராப்பள்ளி மாவட்டம், மணப்பாறை அரசு தலைமை மருத்துவமனை, சிவகங்கை மாவட்டம், காரைக்குடி அரசு தலைமை மருத்துவமனை, மதுரை மாவட்டம், உசிலம்பட்டி அரசு தலைமை மருத்துவமனை, சேலம் மாவட்டம், மேட்டூர் அணைக்கட்டு அரசு தலைமை மருத்துவமனை மற்றும் வேலூர் மாவட்டம், திருப்பத்தூர் அரசு மருத்துவமனைக்கு தாய்பால் சேமிப்பு வங்கி Human Breast Milk Bank ஏற்படுத்த உபகரணங்கள் வழங்க ரூ.45.00 இலட்சம் நிதி ஒதுக்கீடு செய்யப்பட்டுள்ளது.
- ❖ விழுப்புரம் மாவட்டம், அரசு மருத்துவமனை விழுப்புத்தில் பராமரிப்பு பணிகள் மேற்கொள்ளவும் புதியதாக கட்டிடங்கள், மெத்தைகள் வாங்குவதற்கு ரூ.38.00 இலட்சம் நிதி ஒதுக்கீடு செய்யப்பட்டுள்ளது.

**3.5** இத்துறையின் பணியாளர்கள் குறித்த விவரம்: ஒவ்வொரு மாவட்டத்திலும் ஒரு மாவட்ட அரசு தலைமை மருத்துவமனை, வட்ட மருத்துவமனைகள், வட்டம் சாரா மருத்துவமனைகள் மற்றும் மருந்தகங்கள் உள்ளன.

வ. எண்	பதவியின் பெயர்	பணியிடங்களின் எண்ணிக்கை
1	இயக்குநர்	1
2	கூடுதல் இயக்குநர்	5
3	நிதி கட்டுப்பாட்டாளர்	1
4	கூடுதல் இயக்குநர் (நிர்வாகம்)	1
5	இணை இயக்குநர்	35
6	இணை இயக்குநர் (நிர்வாகம்)	1
7	துணை இயக்குநர் (நிர்வாகம்)	1
8	முதன்மை கணக்கு அலுவலர்	1
9	நிர்வாக அலுவலர்	36
10	இளநிலை நிர்வாக அலுவலர்	42
11	தலைமை குடிமுறை மருத்துவர் (பொது)	639
12	தலைமை குடிமுறை மருத்துவர் (பல்)	28
13	முதுநிலை குடிமுறை மருத்துவர் (பொது)	544
14	முதுநிலை குடிமுறை மருத்துவர்கள் (பல்)	30
15	துணை இயக்குநர், (காச நோய்)	28
16	துணை இயக்குநர், (தொழுநோய்)	23
17	உதவி மருத்துவர்	2,929
18	உதவி மருத்துவர் (பல்)	153
19	செவிலியர்	5,946
20	செவிலியர் (ஒப்பந்த அடிப்படையில்)	2,544
21	அமைச்சுப் பணியாளர்	1,525
22	மருந்தாளர்	1,113
23	மருத்துவம் சார்ந்த பணியாளர்	2,781
24	இதரப் பணியாளர்	7,083
<b>மொத்தம்</b>		<b>25,490</b>

**3.6 இவ்வியக்ககத்தின் கீழ், மாவட்ட வாரியாக செயல்படும் மருத்துவ நிலையங்களின் விவரம், பின்வரும் அட்டவணையில் காணலாம்:**

வ. எண்	மாவட்டம்	மாவட்ட தலைமை மருத்துவமனை	வட்ட மருத்துவமனை	வட்டம் சாரா மருத்துவமனை	தாய்சேய் நல மருத்துவமனை	மருந்தகம்	காசநோய் மருத்துவமனை	தொழுநோய் மருத்துவமனை	மனநல மருத்துவ புனர்வாழ்வு மையம்	மொத்தம்
1	அரியலூர்	1	3	-	-	-	-	-	-	4
2	கோயம்புத்தூர்	1	8	4	-	2	-	-	-	15
3	கடலூர்	1	8	1	-	-	1	-	-	11
4	தருமபுரி	1	3	-	-	-	-	1	-	5
5	திண்டுக்கல்	1	7	5	-	-	-	-	-	13
6	ஈரோடு	1	5	2	-	1	-	-	-	9
7	காஞ்சிபுரம்	1	9	2	-	-	-	3	-	15
8	கன்னியாகுமரி	1	5	3	-	-	-	-	-	9
9	கரூர்	-	5	2	-	-	-	-	-	7
10	கிருஷ்ணகிரி	1	5	1	-	-	-	-	-	7
11	மதுரை	1	5	1	-	1	-	-	-	8
12	நாகப்பட்டினம்	1	8	3	-	-	-	-	-	12
13	நாமக்கல்	1	5	3	-	-	-	-	-	9
14	பெரம்பலூர்	1	3	-	-	-	-	-	-	4
15	புதுக்கோட்டை	-	11	2	-	1	-	-	-	14
16	இராமநாதபுரம்	1	7	2	-	-	-	-	1	11
17	சேலம்	1	9	2	-	1	-	1	-	14
18	சிவகங்கை	1	6	4	6	-	1	-	-	18
19	தஞ்சாவூர்	1	7	6	-	-	-	-	-	14
20	நீலகிரி	1	5	-	-	2	-	-	-	8
21	தேனி	1	3	2	-	-	-	-	-	6
22	தூத்துக்குடி	1	6	2	-	-	-	-	-	9
23	திருநெல்வேலி	1	9	7	-	-	-	-	-	17
24	திருப்பூர்	1	7	2	-	-	-	-	-	10
25	திருவள்ளூர்	1	9	2	-	-	-	-	-	12
26	திருவண்ணாமலை	1	8	1	-	-	-	-	-	10



27	திருவாரூர்	1	5	1	1	-	-	-	-	8
28	திருச்சிராப்பள்ளி	1	8	1	-	1	-	-	-	11
29	வேலூர்	1	9	3	-	-	-	1	-	14
30	விழுப்புரம்	1	10	1	-	2	-	1	-	15
31	விருதுநகர்	1	8	2	-	-	-	-	-	11
<b>மொத்தம்</b>		<b>29</b>	<b>206</b>	<b>67</b>	<b>7</b>	<b>11</b>	<b>2</b>	<b>7</b>	<b>1</b>	<b>330</b>

### 3.7 திருத்தியமைக்கப்பட்ட தேசிய காசநோய் கட்டுப்பாட்டு திட்டம்

- திருத்தியமைக்கப்பட்ட தேசிய காசநோய் கட்டுப்பாட்டு திட்டம்:** இத்திட்டம் மாநில அளவில், மாநில காசநோய் அலுவலர் அவர்களால் (Joint Director - TB State TB Officer) நிருவகிக்கப்படுகிறது. மேலும், மாநில அளவில் காசநோய்க்கு என பயிற்சி மையம் ஒன்று சென்னையில் இயங்கி வருகிறது. இம்மையமானது இயக்குநர் அவர்களால் நிருவகிக்கப்படுகிறது (Director of State TB Training and Demonstration Centre). காசநோய் தடுப்புத் திட்டம் மாவட்ட அளவில் காசநோய் துணை இயக்குநர், மாவட்ட காசநோய் அலுவலர் அவர்களால் (Deputy Director TB / District TB Officer) நிருவகிக்கப்படுகிறது. வட்டார அளவில் 1.5-2.5 இலட்சம் மக்கள் தொகைக்கு ஒரு காசநோய் அலகு (TB-Unit) உருவாக்கப்பட்டுள்ளது. தமிழகத்தில் தற்போது 461 காசநோய் அலகுகள் (TB-Units)வட்டார அளவில் (Block - Level) விரிவுபடுத்தப்பட்டுள்ளன. ஒவ்வொரு காசநோய் அலகும், வட்டார மருத்துவமனையில் உள்ள மருத்துவர் ஒருவரால் (Medical Officer - TB Control) நிருவகிக்கப்படுகிறது. இம்மருத்துவ அலுவலருக்கு உதவியாக வட்டார அளவில் ஒரு முதுநிலை காசநோய் சிகிச்சை மேற்பார்வையாளரும் (Senior Treatment Supervisor - STS), 5 இலட்சம் மக்கள் தொகைக்கு ஒரு முதுநிலை காசநோய் ஆய்வுகூட மேற்பார்வையாளரும் (Senior Treatment Laboratory Supervisor - STLS), ஒரு இலட்சம் நகர்ப்புற மக்கள் தொகைக்கு ஒரு காசநோய் சுகாதாரப் பார்வையாளரும் (TB Health Visitor) பணியாற்றி வருகின்றனர்.
- காசநோய்க்கென வரையறுக்கப்பட்ட நுண்ணோக்கி மையங்கள் மற்றும் சிறப்பு பரிசோதனைக் கூடங்கள் (Designated Microscopic Centres and Speciality Labs):** தமிழ்நாட்டில், தற்போது 1984 காசநோய் நுண்ணோக்கி மையங்கள் செயல்பட்டு வருகின்றன. இதில் கடந்த ஆண்டு புதிதாக உருவாக்கப்பட்ட 1147 காசநோய் நுண்ணோக்கி மையங்களும் உள்ளடங்கியதாகும். 1 இலட்சம் மக்கள் தொகைக்கு ஒரு நுண்ணோக்கி மையம் உருவாக்கப்பட்டுள்ளது. அம்மையங்களில் அரசு ஆய்வுகூட நுட்புணர்ர்கள் பணியாற்றி வருகின்றனர். இந்நுண்ணோக்கி மையங்களில் சளி பரிசோதனைக்கென இருவிழி நுண்ணோக்கிகள் (Binocular Microscope)

வழங்கப்பட்டுள்ளன. மேலும், ஒளி உமிழும் நுண்ணோக்கிகள் தற்போது தமிழகத்தில் மத்திய அரசின் உதவியுடன் 69 காசநோய் நுண்ணோக்கி மையங்களில் வைக்கப்பட்டுள்ளன. இந்த ஒளி உமிழும் நுண்ணோக்கிகள், சாதாரண இரு விழியாடி நுண்ணோக்கியை விட 10 முதல் 20 விழுக்காடு வரையில் உயர்தரமான பரிசோதனை முடிவுகளை தரவல்லவை.

சென்னை சேத்துப்பட்டு மற்றும் மதுரையில் உள்ள இடைநிலை பரிந்துரை ஆய்வு மையங்கள் (Intermediate reference Laboratory - IRL) தேசிய காசநோய் ஆராய்ச்சி மையத்தில் (NIRT) செயல்படும் தேசிய பரிந்துரை மையத்தின் (National reference Laboratory) உதவியால் செயல்பட்டு வருகின்றன. இம்மையங்களில் உயர் பரிசோதனைகளான திட, திரவ காசநோய் கிருமி வளர் திறன் (Solid Liquid) மற்றும் மருந்து செயல்திறன் (Drug Sensitivity Testing - DST) ஆகிய பரிசோதனைகள் மேற்கொள்ளப்பட்டு வருகின்றன. அதே போல் வேலூர் கிறித்துவ மருத்துவ கல்லூரியில் (CMC, Vellore) தனியார் பொதுத் துறை பங்கேற்பு திட்டத்தின் கீழ் (Public Private Mix) திட காசநோய் கிருமி வளர் திறன் பரிசோதனை செய்யப்பட்டு வருகின்றது.

### 3.8 திருத்தியமைக்கப்பட்ட தேசிய காசநோய் கட்டுப்பாட்டு திட்ட சாதனைகள் கீழ்க்காணும் அட்டவணையில் காணலாம்

ஆண்டு	திட்டக் குறியீடுகள்						
	புறநோயாளிகளின் சளி பரிசோதனைக்கு அனுப்பப்பட்டவர்களின் விழுக்காடு (%)	கண்டுபிடிக்கப்பட்ட மொத்த காசநோயாளிகள் எண்ணிக்கை (ஒரு இலட்சம் மக்கள்)	கண்டுபிடிக்கப்பட்ட மொத்த காசநோயாளிகளில் சளியில் கிருமி உள்ளவர்களின் எண்ணிக்கை (ஒரு இலட்சம் மக்கள்)	சளியில் கிருமி உள்ளவர்கள் மற்றும் கிருமி இல்லாத நோயாளிகளின் விகிதம்	சிகிச்சைக்குப்பின் காசநோய் கிருமி இல்லாத நோயாளிகளின் விழுக்காடு (%)	காசநோயாளிகளில் குணம் அடைந்தவர்களின் விழுக்காடு (%)	மொத்த காசநோயாளிகளில் சிகிச்சையை முடித்தவர்கள் மற்றும் குணம் அடைந்தவர்களின்
2009	2.2	123	50	1:0.6	90	85	86
2010	2.2	124	49	1:0.6	90	85	87
2011	2.0	111	59	1:0.6	91	86	87
2012	1.9	107	49	1:0.7	90	86	86
2013	2.1	107	48	1:0.5	91	86	87
2014	1.8	112	48	1:0.4	85	83	85
2015	1.9	107	46	1:0.6	90	82	85
2016	2.1	105	50	2.7:1	90	83	89
2017	3.1	134	50	3:1	90	84	90

திருத்தியமைக்கப்பட்ட தொழில் நுட்ப வழிகாட்டுதல் நெறிமுறைகளின்படி திட்டத்தின் இலக்குகள்								
ஆண்டு	புறநேராயாளிகளில் காசநோய் அறிஞர் உள்ளவர்களில் பரிசோதனை செய்யப்பட்டவர்கள்	ஆண்டுதோறும் கண்டறியப்பட்ட மொத்த காசநோயாளிகளின் எண்ணிக்கை (இடைசத்திற்கு)	ஆண்டுதோறும் சளிக்கூர்யாவு பரிசோதனையில் கண்டறியப்பட்ட காசநோயாளிகளின் எண்ணிக்கை	ஆண்டுதோறும் பிற மருத்துவ பரிசோதனைகள் மூலம் கண்டறியப்பட்ட காசநோயாளிகளின் எண்ணிக்கை	சளிக்கூர்யாவு பரிசோதனை மற்றும் பிற மருத்துவ பரிசோதனைகளின் மூலம் கண்டறியப்பட்ட காசநோயாளிகளின் எண்ணிக்கை	சிகிச்சைக்குப் பின் காசநோய் கிருமி தொற்றில்லா நோயாளிகளின் எண்ணிக்கை	சளிக்கூர்யாவு பரிசோதனையில் கண்டறியப்பட்ட காசநோயாளிகளின் குணமடைந்தவர்களின் எண்ணிக்கை	மொத்த காசநோயாளிகளில் புதிதாகக் குணமடைந்தவர்களின் எண்ணிக்கை
2018	4.1	152	65%	35%	2:1	89%	79%	90%
<b>2019</b> (31.03.2019 வரை)	2.7	165	61%	39%	2:1	87%	79%	90%

**3.9 மாவட்ட மனநலத் திட்டம்:** மாவட்ட மனநலத் திட்டம் சமுதாயம் சார்ந்த சேவையாக இம்மாநிலத்தில் சிறப்பாக செயல்படுத்தப்பட்டு வருகிறது. மாவட்ட மனநலத் திட்டத்தின் குறிக்கோள்கள் கீழ்வருமாறு:

- சமூகத்தில் மனநலம் குறித்த விழிப்புணர்வு ஏற்படுத்துதல்
- மனநல மருத்துவப் பணிகளை சுகாதாரத் துறையின் அனைத்துப் பிரிவுகளுடன் ஒருங்கிணைத்து செயல்படுத்துதல்
- சமூகத்தில் மனநலம் பாதிக்கப்பட்டவரை விரைவில் இனம் கண்டு சிகிச்சை மேற்கொள்ளல்
- மக்களிடையே மனநலம் குறித்த விழிப்புணர்வு மற்றும் மனநலம் குறித்து சமூகத்தினரின் பார்வையை மாற்றிடல்
- மருத்துவமனைகளில் சிகிச்சை அளிக்கப்பட்டு குணமடைந்த மனநல நோயாளிகளுக்கு சமுதாயத்திலேயே சிகிச்சை அளித்தல்

தமிழ்நாட்டில் முதன் முதலாக 1997-இல் திருச்சிராப்பள்ளி மாவட்டத்தில் இத்திட்டம் செயல்படுத்தப்பட்டது. தற்பொழுது இத்திட்டம் 32 மாவட்டங்களுக்கும் கீழ்க்கண்டவாறு விரிவுபடுத்தப்பட்டு செயல்படுத்தப்பட்டு வருகிறது:

வ. எண்	மாவட்டத்தின் பெயர்	தொடங்கப்பட்ட ஆண்டு
1	திருச்சிராப்பள்ளி	1997
2	மதுரை மற்றும் இராமநாதபுரம்	2001
3	தேனி, கன்னியாகுமரி	2004-05
4	தர்மபுரி, ஈரோடு மற்றும் நாகப்பட்டினம்	2005-06
5	திருவள்ளூர், காஞ்சிபுரம், சென்னை, கடலூர், திருவாரூர், நாமக்கல், பெரம்பலூர் மற்றும் விருதுநகர்	2007-08
6	திண்டுக்கல், கரூர், புதுக்கோட்டை, சிவகங்கை, திருப்பூர், திருவண்ணாமலை, திருநெல்வேலி, தூத்துக்குடி மற்றும் விழுப்புரம்	2013-14 (தேசிய சுகாதார குழுமம் வாயிலாக)
7	அரியலூர், நீலகிரி, தஞ்சாவூர், வேலூர், கிருஷ்ணகிரி, சேலம் மற்றும் கோயம்புத்தூர்	2016-17 (தேசிய சுகாதார குழுமம் வாயிலாக)

இதன் மூலம் இந்தியாவில் அனைத்து மாவட்டங்களிலும் மாவட்ட மனநல திட்டம் விரிவாக்கப்பட்ட முதல் மாநிலமாக தமிழ்நாடு திகழ்கிறது.

2018-2019 (மார்ச் 2019) வரை ரூபாய். 4,60,77,691 செலவிடப்பட்டிருக்கிறது.

**இயக்குநரகத்தின் கீழுள்ள மருத்துவமனைகளின் விவரம்**

**3.10 மருத்துவமனைகளின் விவரம், படுக்கைகளின் எண்ணிக்கை, சராசரி வெளிநோயாளிகள் மற்றும் உள்ளீடுநோயாளிகள் எண்ணிக்கை மார்ச் 2019 வரை**

வ. எண்	மாவட்டம்	மருத்துவமனை	மருத்துவமனை வகை	படுக்கைகள்	ஒரு நாள் சராசரி வெளி நோயாளிகள்	ஒரு நாள் சராசரி உள்ளீடு நோயாளிகள்
1	அரியலூர்	அரியலூர்	மாதம்	212	1,593	237
2		ஜெயங்கொண்டம்	வம்	182	1,455	150
3		செந்துறை	வம்	36	966	29
4		உடையார்பாளையம்	வசாம்	60	459	16
5	கோயம்புத்தூர்	பொள்ளாச்சி	மாதம்	314	2,062	306
6		மேட்டுப்பாளையம்	வம்	146	1,358	106
7		கிணத்துக்கடவு	வம்	60	232	3
8		கொல்லப்பட்டி	வம்	50	608	16
9		மதுக்கரை	வம்	60	398	21
10		வால்பாறை	வம்	62	397	22
11		சுண்டக்காழுத்தூர்	வம்	36	422	7
12		அன்னூர்	வம்	60	678	28
13		கோட்டூர்	வசாம்	56	269	25
14		பெரியநாயக்கன் பாளையம்	வசாம்	46	414	26
15		சூலூர்	வம்	60	510	18
16		தொண்டாமுத்தூர்	வசாம்	63	474	30
17		வேட்டைக்காரன்புதூர்	வசாம்	26	338	11
18		சின்னதாடகம்	மரு	0	148	0
19		மலையடிபாளையம்	மரு	0	114	0
20	கடலூர்	கடலூர்	மாதம்	750	2,518	591
21		புவனகிரி	வம்	60	549	26
22		சிதம்பரம்	வம்	254	1,735	202
23		காட்டுமன்னார்கோவில்	வம்	80	1,092	56
24		குறிஞ்சிப்பாடி	வம்	69	846	40
25		பண்ணாட்டி	வம்	108	2,058	104
26		திட்டக்குடி	வம்	64	1,129	39
27		விருத்தாச்சலம்	வம்	182	1,688	224
28		வேப்பூர்	வம்	60	432	11
29		பரங்கிப்பேட்டை	வசாம்	60	918	48
30		கேப்பர்மலை	காம்	80	14	46
31	தருமபுரி	பென்னாகரம்	மாதம்	152	1197	99

வ.எண்	மாவட்டம்	மருத்துவமனை	மருத்துவமனை வகை	படுக்கைகள்	ஒரு நாள் சாரரி வெளி நோயாளிகள்	ஒரு நாள் சாரரி உள்ள நோயாளிகள்
32	தருமபுரி	அரூர்	வம	111	770	86
33		பாலக்கோடு	வம	106	832	58
34		பாப்பிரெட்டிபட்டி	வம	32	551	38
35		தருமபுரி	தொம	40	15	2
36	திண்டுக்கல்	திண்டுக்கல்	மாதம	645	2,507	603
37		ஆத்தூர்	வம	60	315	9
38		கொடைக்கானல்	வம	62	319	28
39		நத்தம்	வம	56	691	53
40		நிலக்கோட்டை	வம	66	849	45
41		ஒட்டன்சத்திரம்	வம	40	488	26
42		பழனி	வம	207	2115	237
43		வேடசந்தூர்	வம	56	532	43
44		ஆயக்குடி	வசாம	26	476	12
45		வத்தலகுண்டு	வசாம	42	752	36
46		பண்ணைக்காடு	வசாம	42	223	18
47		பட்டிவீரன்பட்டி	வசாம	26	282	15
48		தாண்டிக்குடி	வசாம	20	164	5
49		ஈரோடு	ஈரோடு	மாதம	700	2,324
50	பவானி		வம	124	572	76
51	கோபிச்செட்டிபாளையம்		வம	143	954	196
52	பெருந்துறை		வம	60	581	43
53	சத்தியமங்கலம்		வம	120	719	72
54	அந்தியூர்		வசாம	60	592	46
55	கவுந்தபாடி		வசாம	30	358	20
56	கொடுமுடி		வசாம	38	341	11
57	பவானிசாகர்		மரு	6	117	0
58	காஞ்சிபுரம்	காஞ்சிபுரம்	மாதம	672	2,687	511
59		செய்யூர்	வம	50	922	27
60		மதுராந்தகம்	வம	110	1,214	56
61		சைதாப்பேட்டை	வம	36	873	18
62		திருப்பெரும்புதூர்	வம	53	894	54
63		திருப்போரூர்	வம	60	439	0
64		தாம்பரம்	வம	189	974	106
65		திருக்கழுக்குன்றம்	வம	50	899	9
66		உத்திரமேரூர்	வம	32	734	28

67		வாலாஜாபாத்	வம	60	469	11
68		ஈஞ்சம்பாக்கம்	வசாம	30	379	0
69		மாமல்லபுரம்	வசாம	12	496	7
70		போலம்பாக்கம்	தொம	55	2	0
71		சைதாப்பேட்டை	தொம	0	22	0
72		தாம்பரம்	தொம	50	25	20
73	கன்னியாகுமரி	பத்மநாபபுரம்	மாதம	154	1,055	114
74		பூதப்பாண்டி	வம	73	441	53
75		கன்னியாகுமரி	வம	36	327	33
76		கருங்கல்	வம	18	366	14
77		குளித்துறை	வம	132	676	111
78		சேனம்விளை	வம	12	203	12
79		அருமனை	வசாம	21	321	17
80		குளச்சல்	வசாம	50	403	38
81		குலசேகரம்	வசாம	60	345	33
82		கரூர்	அரவக்குறிச்சி	வம	34	408
83	மயிலம்பட்டி (கடலூர்)		வம	66	604	32
84	கிருஷ்ணராயபுரம்		வம	30	365	20
85	குளித்தலை		வம	151	622	98
86	மண்மங்கலம்		வம	60	421	59
87	பள்ளபட்டி		வசாம	62	661	46
88	வேலாயுதம்பாளையம்		வசாம	66	627	66
89	கிருஷ்ணகிரி	கிருஷ்ணகிரி	மாதம	422	2,054	441
90		பர்கூர்	வம	60	613	39
91		தேன்கனிக்கோட்டை	வம	62	941	79
92		ஓசூர்	வம	212	1,078	227
93		போச்சம்பள்ளி	வம	30	429	28
94		ஊத்தங்கரை	வம	75	1,280	71
95		மத்தூர்	வசாம	30	586	10
96	மதுரை	உசிலம்பட்டி	மாதம	185	1,317	133
97		மேலூர்	வம	108	1,121	93
98		பேரையூர்	வம	36	597	21
99		திருமங்கலம்	வம	145	1,250	132
100		திருப்பரங்குன்றம்	வம	60	792	22
101		வாடிப்பட்டி	வம	54	675	42
102		சோழவந்தான்	வசாம	20	472	24
103		மண்ணாடிமங்கலம்	மரு	0	53	0
104	நாகப்பட்டினம்	நாகப்பட்டினம்	மாதம	545	2,606	352
105		கீழ் வேலூர்	வம	30	346	29

106		மயிலாடுதுறை	வம	324	1,643	323
107		பொறையாறு	வம	54	467	11
108		சீர்காழி	வம	212	1,205	162
109		தரங்கம்பாடி	வம	32	256	16
110		திருக்குவளை	வம	20	325	15
111		வேதாரண்யம்	வம	83	1,292	53
112		கருப்பம்பலம்	வசாம	26	201	16
113		குத்தாலம்	வசாம	60	597	28
114		நாகூர்	வசாம	30	293	14
115		வைத்தீசுவரன்கோவில்	வசாம	24	637	17
116	நாமக்கல்	நாமக்கல்	மாதம	468	1,702	351
117		இராசிபுரம்	வம	142	983	110
118		திருச்செங்கோடு	வம	160	1,264	146
119		வேலூர்	வம	60	628	67
120		வாழ்வந்திநாடு	வம	60	334	19
121		கொமாரபாளையம்	வசாம	90	776	61
122		பள்ளிப்பாளையம்	வசாம	56	651	42
123		சேந்தமங்கலம்	வசாம	84	712	66
124		வெண்ணந்தூர்	வசாம	32	552	25
125		பெரம்பலூர்	பெரம்பலூர்	மாதம	477	1,560
126	காரை		வம	60	352	13
127	கிருஷ்ணாபுரம்		வம	36	497	20
128	வேப்பூர்		வம	36	464	19
129	புதுக்கோட்டை	ஆலங்குடி	வம	72	671	28
130		அறந்தாங்கி	வம	219	931	168
131		ஆவுடையார்கோவில்	வம	32	562	28
132		கந்தர்வக்கோட்டை	வம	50	952	32
133		இலுப்பூர்	வம	109	1,099	60
134		கரம்பகுடி	வம	36	673	6
135		கீரனூர்	வம	56	867	62
136		மணமேல்குடி	வம	60	533	84
137		திருமயம்	வம	66	598	41
138		விராலிமலை	வம	60	475	25
139		அன்னவாசல்	வசாம	52	837	41
140		சுப்பிரமணியபுரம்	வசாம	24	272	8
141		வலையபட்டி	வசாம	60	431	35
142		திருக்கோகர்ணம்	மரு	0	314	0
143		இராமநாதபுரம்	இராமநாதபுரம்	மாதம	613	1,855
144	கடலாடி		வம	68	247	21



145		கமுதி	வம	75	793	49
146		முதுகுளத்தூர்	வம	62	434	34
147		பரமக்குடி	வம	208	953	157
148		இராமேசுவரம்	வம	62	671	51
149		திருவாடனை	வம	62	382	19
150		கீழக்கரை	வசாம	60	371	33
151		மண்டபம் முகாம்	வசாம	20	133	12
152		பனைக்குளம்	வசாம	36	258	16
153		ஏர்வாடி	மநமை	50	0	0
154	சேலம்	மேட்டூர் அணை	மாதம	300	1,306	247
155		ஆத்தூர்	வம	178	1,477	120
156		பெத்தநாயக்கன்பாளையம்	வம	60	369	24
157		எடப்பாடி	வம	50	1,637	48
158		கெங்கவல்லி	வம	36	419	25
159		நைனாம்பட்டி	வம	60	347	27
160		ஓமலூர்	வம	62	873	35
161		சங்கரி	வம	58	757	32
162		வாழப்பாடி	வம	60	483	22
163		ஏற்காடு	வம	25	243	7
164		ஐலகண்டபுரம்	வசாம	20	407	20
165		வேம்படித்தாளம்	வசாம	36	286	29
166		ஏத்தாப்பூர்	தொம	0	0	0
167		கரியகோவில்	மரு	0	105	0
168		சிவகங்கை	காரைக்குடி	மாதம	222	1,150
169	தேவக்கோட்டை		வம	86	537	65
170	இளையான்குடி		வம	48	367	18
171	காளையார்கோவில்		வம	60	501	19
172	மானாமதுரை		வம	68	667	41
173	திருபுவனம்		வம	60	751	34
174	திருப்பத்தூர்		வம	75	510	44
175	காணாடுகொத்தான்		வசாம	52	312	12
176	கண்டனூர்		வசாம	18	235	15
177	பூலாங்குறிச்சி		வசாம	6	95	22
178	சிங்கம்புணரி		வசாம	56	623	35
179	கொத்தமங்கலம்		மகும்	8	66	4
180	பாகனேரி		மகும்	10	120	9
181	பழவன்குடி		மகும்	4	85	6
182	பள்ளத்தூர்		மகும்	8	80	6
183	பூலாங்குறிச்சி		மகும்	12	95	22

184		சிவகங்கை	மகும்	16	242	12
185		சோமநாதபுரம்	காம	50	23	28
186	தஞ்சாவூர்	கும்பகோணம்	மாதம்	526	1,612	431
187		பூதலூர்	வம்	60	590	7
188		ஓரத்தநாடு	வம்	72	561	49
189		பாபநாசம்	வம்	44	423	41
190		பட்டுக்கோட்டை	வம்	300	886	183
191		பேராலூரணி	வம்	70	601	46
192		திருவையாறு	வம்	44	587	43
193		திருவிடைமருதூர்	வம்	36	575	32
194		அதிராமபட்டினம்	வசாம்	22	472	21
195		ஆடுதுறை	வசாம்	13	519	14
196		அய்யம்பேட்டை	வசாம்	36	468	35
197		நாச்சியார்கோவில்	வசாம்	32	442	30
198		திருக்காட்டுப்பள்ளி	வசாம்	26	730	25
199		திருப்பனந்தாள்	வசாம்	32	524	18
200	நீலகிரி	உதகமண்டலம்	மாதம்	421	744	166
201		குன்னூர்	வம்	134	491	67
202		கூடலூர்	வம்	128	499	62
203		கோத்தகிரி	வம்	86	412	20
204		மஞ்சூர்	வம்	30	200	23
205		பந்தலூர்	வம்	40	301	33
206		கூடலூர் பஜார்	மரு	0	182	0
207		எடக்காடு	மரு	0	50	0
208	தேனி	பெரியகுளம்	மாதம்	296	1,550	185
209		ஆண்டிப்பட்டி	வம்	56	595	44
210		போடிநாயக்கனூர்	வம்	86	1,539	78
211		உத்தம்பாளையம்	வம்	72	712	73
212		சின்னமன்னூர்	வசாம்	54	754	37
213		கம்பம்	வசாம்	174	840	151
214	திருவண்ணாமலை	செய்யாறு	மாதம்	226	1,212	144
215		ஆரணி	வம்	127	1,392	79
216		போளூர்	வம்	78	845	52
217		வந்தவாசி	வம்	78	1,194	52
218		செங்கம்	வம்	68	901	63
219		சேத்துப்பட்டு	வம்	60	476	13
220		கலசப்பாக்கம்	வம்	36	835	16
221		தானிப்பாடி	வசாம்	60	464	17
222		தண்டராமப்பேட்டை	வம்	60	338	9

223		வெம்பாக்கம்	வம	42	645	49
224	தூத்துக்குடி	கோவில்பட்டி	மாதம	413	1,334	332
225		எட்டயபுரம்	வம	42	415	35
226		ஓட்டப்பிடாரம்	வம	44	296	24
227		சாத்தான்குளம்	வம	50	387	28
228		திருவைகுண்டம்	வம	56	681	44
229		திருச்செந்தூர்	வம	118	598	90
230		விளாத்திகுளம்	வம	56	307	23
231		காலான்குடியிருப்பு	வசாம	24	309	13
232		காயல்பட்டினம்	வசாம	85	418	38
233		திருச்சிராப்பள்ளி	மணப்பாறை	மாதம	210	1,019
234	லால்குடி		வம	139	834	83
235	மணச்சநல்லூர்		வம	50	440	22
236	முசிறி		வம	68	557	38
237	திருவரங்கம்		வம	157	943	75
238	திருவெறும்பூர்		வம	60	498	27
239	தொட்டியம்		வம	54	455	28
240	துறையூர்		வம	50	719	49
241	ஓமந்தூர்		வசாம	54	274	25
242	துவரங்குறிச்சி		வசாம	60	438	25
243	செம்புளிச்சாம்பட்டி		மரு	2	41	0
244	திருநெல்வேலி	தென்காசி	மாதம	337	1,386	259
245		ஆலங்குளம்	வம	100	534	9
246		அம்பாசமுத்திரம்	வம	110	1,201	85
247		களக்காடு	வம	30	213	12
248		நாங்குநேரி	வம	52	420	30
249		இராதாபுரம்	வம	63	252	23
250		சங்கரன்கோவில்	வம	186	795	122
251		செங்கோட்டை	வம	90	806	32
252		சிவகிரி	வம	68	509	12
253		வீரகேரளம்புதூர்	வம	60	204	0
254		ஆய்க்குடி	வசாம	36	523	10
255		சேரன்மாதேவி	வசாம	44	543	24
256		கடையநல்லூர்	வசாம	107	726	60
257		கூடங்குளம்	வசாம	148	259	10
258		மேலப்பாளையம்	வசாம	54	669	20
259		புளியங்குடி	வசாம	70	430	30
260	வள்ளியூர்	வசாம	38	312	9	
261	திருப்பூர்	திருப்பூர்	மாதம	726	2,841	640

262		அவினாசி	வம	42	560	29
263		தாராபுரம்	வம	150	1,111	178
264		காங்கேயம்	வம	78	7,58	38
265		மடத்துக்குளம்	வம	60	836	36
266		பல்லடம்	வம	91	970	88
267		உடுமலைப்பேட்டை	வம	196	1,648	194
268		ஊத்துக்குளி	வம	60	374	6
269		ஐல்லிப்பட்டி	வசாம	12	222	7
270		கரடிவாவி	வசாம	36	278	6
271	திருவள்ளூர்	திருவள்ளூர்	மாதம	370	2,127	301
272		ஆவடி	வம	50	670	44
273		கும்மிடிப்பூண்டி	வம	32	611	32
274		பள்ளிப்பட்டு	வம	38	482	24
275		பொன்னேரி	வம	88	1,291	80
276		பூந்தமல்லி	வம	32	913	35
277		திருவொற்றியூர்	வம	50	696	41
278		திருத்தணி	வம	129	1,202	117
279		ஊத்துக்கோட்டை	வம	50	562	42
280		மாதவரம்	வசாம	60	591	48
281		பொதட்டூர்பேட்டை	வசாம	36	614	31
282		புலிகட்	வசாம	32	624	28
283		திருவாரூர்	மன்னார்குடி	மாதம	354	1,125
284	குடவாசல்		வம	56	491	36
285	நன்னிலம்		வம	82	524	69
286	நீடாமங்கலம்		வம	38	387	10
287	திருத்துறைப்பூண்டி		வம	124	1,000	114
288	வலங்கைமான்		வம	32	340	20
289	கூத்தாநல்லூர்		வசாம	12	497	12
290	விஜயபுரம்		மகும்	40	240	24
291	வேலூர்	வாலாஜாபேட்டை	மாதம	300	4,612	172
292		அணைக்கட்டு	வம	60	614	60
293		ஆம்பூர்	வம	109	1,513	87
294		அரக்கோணம்	வம	186	2,229	178
295		ஆற்காடு	வம	82	1,017	64
296		குடியாத்தம்	வம	130	2,725	188
297		நாட்டூர்பள்ளி	வம	60	681	15
298		திருப்பத்தூர்	வம	210	2,547	267
299		வாணியம்பாடி	வம	112	2,063	122
300		வேலூர்	வம	100	1,346	78

301		கலவை	வசாம	40	698	32
302		பேரணாம்பட்டு	வசாம	30	789	30
303		சோளிங்கர்	வசாம	96	1,281	83
304		ராணிப்பேட்டை	தொம	0	0	0
305	விழுப்புரம்	கள்ளக்குறிச்சி	மாதம	304	1,656	346
306		சின்னசேலம்	வம	60	492	19
307		செஞ்சி	வம	106	1,197	92
308		சங்கராபுரம்	வம	56	619	41
309		திண்டிவனம்	வம	177	1,525	166
310		திருக்கோவிலூர்	வம	98	1,672	81
311		உளுந்துார்பேட்டை	வம	92	1642	110
312		வானூர்	வம	32	858	44
313		விழுப்புரம்	வம	100	1,930	106
314		விக்கிரவாண்டி	வம	60	626	13
315		மரக்காணம்	வசாம	60	809	26
316		வளவனூர்	வசாம	28	1,137	32
317		திருக்கோவிலூர்	தொம	20	55	24
318		மேல்நிலவூர்	மரு	0	79	0
319		தோரடிப்பட்டு	மரு	0	73	0
320	விருதுநகர்	விருதுநகர்	மாதம	462	1,523	313
321		அருப்புக்கோட்டை	வம	294	919	193
322		காரியாப்பட்டி	வம	66	758	34
323		கல்லமநாயக்கன்பட்டி	வம	60	248	10
324		இராஜபாளையம்	வம	212	711	162
325		சாத்தூர்	வம	94	776	69
326		சிவகாசி	வம	148	613	98
327		திருவில்லிபுத்தூர்	கூம	131	1,218	104
328		திருச்சுழி	வம	76	608	35
329		திருத்தங்கல்	வசாம	60	438	21
330		வத்திராயிருப்பு	வசாம	92	660	47

மாதம	-	மாவட்ட தலைமை மருத்துவமனைகள்
வம	-	வட்ட மருத்துவமனைகள்
வசாம	-	வட்டம் சாரா மருத்துவமனைகள்
மரு	-	மருந்தகங்கள்
மகம	-	மகளிர் மற்றும் குழந்தைகள் மருத்துவமனைகள்
காம	-	காசநோய் மருத்துவமனை / சானடோரியம்
தொம	-	தொழுநோய் மருத்துவமனைகள்

**அரசு மருத்துவமனைகளின் செயல்பாடுகள்**

வ. எண்	விவரம்	2016-17	2017-18	2018-19 (மார்ச் 2019 வரை)
1	சிகிச்சை அளிக்கப்பட்ட மொத்த வெளிநோயாளிகள்	7,48,04,548	8,27,88,801	8,77,62,666
2	நாளொன்றுக்கு சராசரியாக சிகிச்சை அளிக்கப்பட்ட வெளிநோயாளிகள்	2,04,944	2,26,819	2,40,446
3	சிகிச்சை அளிக்கப்பட்ட மொத்த உள்ளநோயாளிகள்	75,75,198	81,97,818	84,11,730
4	நாளொன்றுக்கு சராசரியாக சிகிச்சை அளிக்கப்பட்ட உள்ளநோயாளிகள்	20,697	22,398	23,046

## அத்தியாயம் - 4

### பொது சுகாதாரம் மற்றும் நோய்த் தடுப்பு மருந்து

4.1 தமிழ்நாட்டில் பொது சுகாதாரம் மற்றும் நோய்த் தடுப்பு மருந்து இயக்ககம், 1923-ஆம் ஆண்டில் ஏற்படுத்தப்பட்டது. தடுப்பூசி, சுகாதாரக் கல்வி, தூய்மை மற்றும் துப்புரவுப் பணிகள் மேற்கொள்ளுதல், குடிநீர், சுற்றுப்புற சூழல் சீர்கேடுகள் மற்றும் சுற்றுச் சூழல் மாசு தீங்கினை கண்காணித்தல் போன்ற நடவடிக்கைகளால், மக்கள் பாதுகாப்பான மற்றும் மேம்பட்ட சுகாதாரத்துடன் வாழ வகை செய்வதிலும் இத்துறை ஈடுபட்டுள்ளது. சமுதாயம் சார்ந்த தாய்சேய் நலப் பணிகள், தொற்றும் நோய்களைத் தடுத்தல் மற்றும் கட்டுப்படுத்துதல் போன்றவற்றை, நகரம் மற்றும் ஊரகப் பகுதிகளில் ஆரம்ப சுகாதார சேவை வாயிலாக வழங்குவதில் துறை கவனம் செலுத்தி வருகிறது.

### குழந்தை இறப்பு விகிதம்

4.2 குழந்தை இறப்பு விகிதத்தை (1000 உயிருடன் பிறந்த குழந்தைகளில் நிகழ்ந்துள்ள குழந்தை இறப்பு எண்ணிக்கை) வளர்ந்த நாடுகளுக்கு இணையாக குறைப்பதற்கு தமிழ்நாடு அரசு உறுதி பூண்டுள்ளது.

### இந்தியா மற்றும் தமிழ்நாட்டின் குழந்தை இறப்பு விகிதத்தின் நிலை

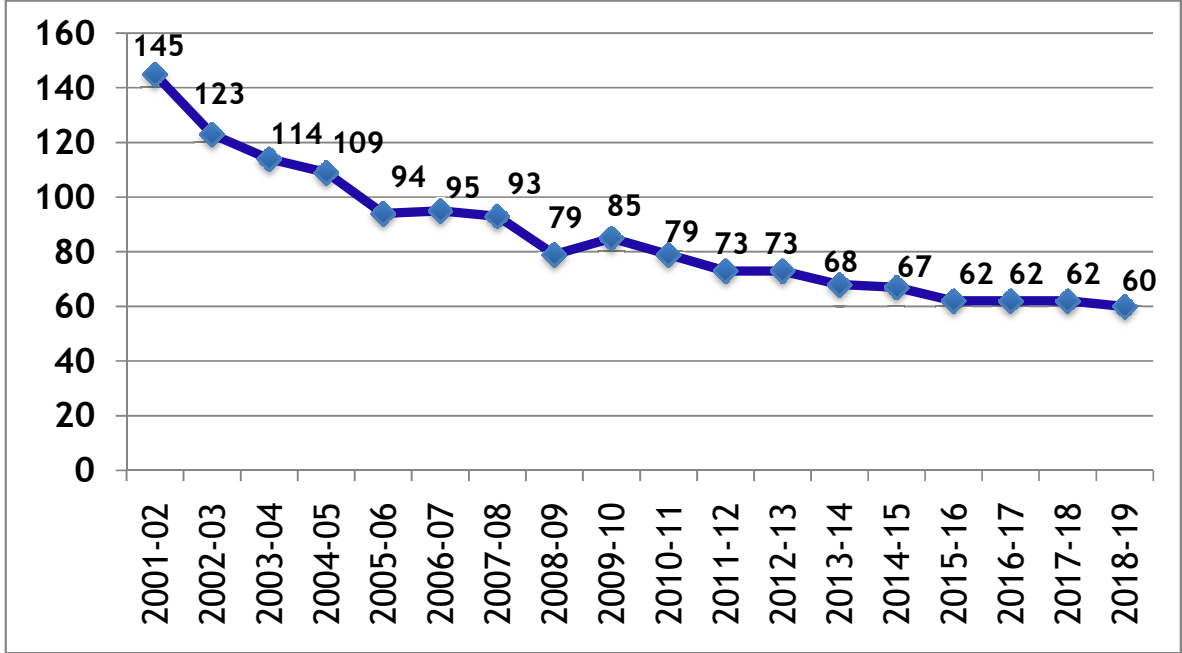
	1980	1990	2000	2001	2002	2003	2004	2005	2006	2007	2008	2009	2010	2011	2012	2013	2014	2015	2016	2017
தமிழ்நாடு	93	59	51	49	44	43	41	37	37	35	31	28	24	22	21	21	20	19	17	16
இந்தியா	114	80	68	66	64	60	58	58	57	55	53	50	47	44	42	40	39	37	34	33

ஆதாரம்: மாதிரி பதிவு முறை ஆவணங்கள்

### பேறுகால தாய்மார்கள் இறப்பு விகிதம்

4.3 இந்தியாவின் பெரிய மாநிலங்களில், குறைந்த பேறுகால தாய்மார்கள் இறப்பு விகிதத்தினை பொறுத்தவரை தமிழ்நாடு இரண்டாவது இடத்தை வகிக்கிறது. 2018-19-ஆம் ஆண்டில், தமிழ்நாட்டில் 556 பேறுகால தாய்மார்கள் இறப்புகள் நிகழ்ந்துள்ளன (பேறுகால தாய்மார்கள் இறப்பு விகிதம் 1,00,000 உயிருடன் பிறந்த குழந்தைகளுக்கு 60). தமிழ்நாடு அரசு வளர்ந்த நாடுகளுக்கு இணையாக பேறுகால தாய்மார்கள் இறப்பு விகிதத்தைக் குறைக்க அதிக முனைப்புடன் செயல்பட்டு வருகிறது.

### தமிழ்நாட்டில் பேறுகால தாய்மார்கள் இறப்பு விகிதம்



### பிறப்பு மற்றும் இறப்பு பதிவு

4.4 மத்திய பிறப்பு இறப்பு பதிவு சட்டம் 1969-ன் படி, நாடு முழுவதும் ஒரே மாதிரியான பிறப்பு மற்றும் இறப்பு பதிவு நடைமுறைப்படுத்தப்பட்டு, தமிழகத்தில், தமிழ்நாடு பிறப்பு இறப்பு விதிகள் 2000-ன் படி பிறப்பு இறப்பு பதிவு மேற்கொள்ளப்பட்டு வருகிறது. பொது சுகாதாரம் மற்றும் நோய்த் தடுப்பு மருத்துவ துறை இயக்குநர் அவர்கள் தமிழ்நாடு முதன்மை பிறப்பு இறப்பு பதிவாளர் ஆவார்.

பிறப்பு மற்றும் இறப்பு பதிவு, பல்வேறு துறைகளான பொது சுகாதாரம், நகராட்சி நிர்வாகம், வருவாய்த்துறை, பேரூராட்சி மற்றும் மாநகராட்சிகளை சார்ந்த பிறப்பு இறப்பு பதிவாளர்களால் செய்யப்பட்டு வருகிறது.

பிறப்பு இறப்பு பதிவு விவரங்கள் பல்வேறு மென்பொருள் வாயிலாக சமந்தப்பட்ட துறைகளில் மேற்கொள்ளப்பட்டு வந்தது. சென்னை மாநகராட்சியில் செயல்படுத்தப்பட்டு வந்த இணையதளம் மூலம் பிறப்பு இறப்பு சான்றிதழ் பதிவிறக்கம் செய்து கொள்ளும் வசதியினை, தமிழ்நாடு முழுவதும் ஒரே மென்பொருள் வாயிலாக பிறப்பு இறப்பு பதிவுகள் மேற்கொண்டு இணையதளம் மூலம் பிறப்பு இறப்பு விரிவுப்படுத்திட மாண்புமிகு தமிழக முதல்வரால் 04.07.2017 அன்று இணைய வழி சான்றிதழ் பெரும் வசதி சட்டமன்றத்தில் அறிவிப்பு செய்யப்பட்டது.

அதன்படி, பொது சுகாதாரத்துறையால் உருவாக்கப்பட்ட புதிய பிறப்பு இறப்பு மென்பொருளினை சமந்தப்பட்ட அனைத்து துறைகளிலும் அமுல்படுத்திட அரசு ஆணை எண். 351, மக்கள் நல்வாழ்வு மற்றும் குடும்ப நலத்துறை, நாள் 09.10.2017 பிறப்பிக்கப்பட்டு நடைமுறைப்படுத்தப்பட்டுள்ளது.

மேலும், தமிழகத்தில் உள்ள அனைத்து அரசு மருத்துவமனையில் நிகழக்கூடிய பிறப்புகளுக்கு அக்குழந்தையின் தாய் அம்மருத்துவமனையை விட்டுச் செல்லும் முன் இலவச பிறப்பு



சான்றிதழ் வழங்கவும், அரசு மருத்துவமனைகளில் நிகழக்கூடிய இறப்புகளுக்கு இறப்பு சான்றிதழ் இறந்தவரின் உறவினர் மற்றும் உடன் இருந்தவரிடம் வழங்கவும், அனைத்து மருத்துவ கல்லூரி மருத்துவமனை, தாலுக்கா மற்றும் தாலுக்கா அல்லாத மருத்துவமனை, குழந்தைகள் மற்றும் மகளிர் மருத்துவமனை, தொழிலாளர் ஈட்டுறுதி மருந்துக மருத்துவமனை வளாகத்திலேயே பிறப்பு இறப்பு பதிவு பணியை மேற்கொள்ள பொது சுகாதாரத் துறையின் பல்நோக்கு சுகாதார மேற்பார்வையாளர்களை பிறப்பு இறப்பு பதிவாளர்களாக நியமித்திட அரசு ஆணை எண். 443, மக்கள் நல்வாழ்வு மற்றும் குடும்ப நலத்துறை, நாள் 26.09.2018-ல் பிறப்பிக்கப்பட்டு செயல்படுத்தப்பட்டு வருகிறது.

பிறப்பு இறப்பு குடிமுறை பதிவுக்கு என <http://crstn.org> இணைய வழி வலைதளம் மாண்புமிகு முதலமைச்சர் அவர்களால் 04.03.2019 அன்று துவக்கி வைக்கப்பட்டு மாநிலம் முழுவதும் வெற்றிகரமாக செயல்பட்டு வருகிறது. மாநிலத்தில் 2018 ஆம் ஆண்டில் 9,13,331 பிறப்பு பதிவுகளும், 5,45,203 இறப்பு பதிவுகளும் மேற்கண்ட மென்பொருளில் பதிவு செய்யப்பட்டுள்ளன. மேலும், 2019-ம் ஆண்டு மே 31 வரையில் 3,22,551 பிறப்பு பதிவுகளும், 2,11,697 இறப்பு பதிவுகளும், பதிவு செய்யப்பட்டுள்ளன.

### ஆரம்ப சுகாதார நிலையங்கள்

4.5 ஆரம்ப சுகாதார நிலையங்களின் நிர்வாகம் 01.03.1996 முதல் பொது சுகாதாரம் மற்றும் நோய் தடுப்பு மருந்து துறை இயக்குநரின் கட்டுப்பாட்டின் கீழ் கொண்டு வரப்பட்டது. தற்போது 1806 ஆரம்ப சுகாதார நிலையங்கள் உள்ளன. அதன் விவரம் கீழே கொடுக்கப்பட்டுள்ளது.

**ஒப்பளிக்கப்பட்ட மற்றும் செயல்பட்டு வரும் ஆரம்ப சுகாதார நிலையங்களின் விவரங்கள்:**

1.1.	6வது ஐந்தாண்டு திட்டம் (அதாவது 1984-85) இறுதியில் செயல்பட்டு வரும் ஆரம்ப சுகாதார நிலையங்களின் எண்ணிக்கை	436
1.2	1985-86 ஆம் ஆண்டில் ஒப்பளிக்கப்பட்ட ஆரம்ப சுகாதார நிலையங்களின் எண்ணிக்கை	-
	அ) கூடுதல் ஆரம்ப சுகாதார நிலையங்களாக மாற்றப்பட்ட ஊரக மருந்தகங்கள்	195
	ஆ) ஒப்பளிக்கப்பட்ட கூடுதல் ஆரம்ப சுகாதார நிலையங்கள்	20
1.3	1986-87ம் ஆண்டில் ஒப்பளிக்கப்பட்ட ஆரம்ப சுகாதார நிலையங்களின் எண்ணிக்கை	-
	அ) சமுதாய நல நிலையங்களாக (மேம்படுத்தப்பட்ட ஆரம்ப சுகாதார நிலையங்கள்) மாற்றப்பட்ட தாலுகா அல்லாத மருத்துவமனைகள்	41
	ஆ) புதிதாக ஒப்பளிக்கப்பட்ட கூடுதல் ஆரம்ப சுகாதார நிலையங்கள்	5
	இ) புதிதாக ஒப்பளிக்கப்பட்ட கூடுதல் ஆரம்ப சுகாதார நிலையம் (பழங்குடி நம்மியாம்பட்டு)	1
1.4	1987-88 ஆம் ஆண்டில் புதிதாக தொடங்கப்பட்ட ஆரம்ப சுகாதார நிலையம் (கூடுதல்)	140

1.5	1988-89 ஆம் ஆண்டில் ஒப்பளிக்கப்பட்ட ஆரம்ப சுகாதார நிலையங்களின் (கூடுதல்) எண்ணிக்கை (*) ஆரம்ப சுகாதார நிலையங்களில் செயல்பட்ட நடமாடும் மருத்துவக்குழுக்கள் கலைக்கப்பட்டு புதிய ஆரம்ப சுகாதார நிலையங்களாக மாற்றப்பட்டவை	(*)274
1.6	1988-89 ஆம் ஆண்டில் ஒப்பளிக்கப்பட்ட புதிய கூடுதல் ஆரம்ப சுகாதார நிலையங்களின் எண்ணிக்கை	110
1.7	1989-90 ஆம் ஆண்டில் புதிய கூடுதல் ஆரம்ப சுகாதார நிலையங்களின் எண்ணிக்கை	164
	அ) புதிய ஆரம்ப சுகாதார நிலையங்கள் : 123	-
	ஆ) மாற்றியமைக்கப்பட்ட ஊராட்சி ஒன்றிய மருந்தகங்கள் : 41	-
1.8	1990-91 ஆம் ஆண்டில் புதிய கூடுதல் சுகாதார நிலையங்களின் எண்ணிக்கை (மாற்றியமைக்கப்பட்ட ஊராட்சி ஒன்றிய மருந்தகங்கள்)	43
1.9	1991-92 ஆம் ஆண்டில் ஒப்பளிக்கப்பட்ட புதிய கூடுதல் சுகாதார நிலையங்களின் எண்ணிக்கை (குருமபுரி மாவட்டத்தில் பெருகோபனபள்ளி)	1
	<b>மொத்தம்</b>	<b>1,430</b>
	தாலுகா மருத்துவமனைகளாக மேம்படுத்தப்பட்ட 14 ஆரம்ப சுகாதார நிலையங்கள்	(-14)
	<b>மொத்தம்</b>	<b>1,416</b>
1.10	1993-94 ஆம் ஆண்டில் ஒப்பளிக்கப்பட்ட ஆரம்ப சுகாதார நிலையங்களின் எண்ணிக்கை	1
1.11	1995-96 ஆம் ஆண்டில் ஒப்பளிக்கப்பட்ட ஆரம்ப சுகாதார நிலையங்களின் எண்ணிக்கை	1
1.12	1996-97 ஆம் ஆண்டில் ஒப்பளிக்கப்பட்ட ஆரம்ப சுகாதார நிலையங்களின் எண்ணிக்கை	3
	அ) புதிய ஆரம்ப சுகாதார நிலையங்கள் : 1	
	ஆ) மாற்றியமைக்கப்பட்ட ஊராட்சி ஒன்றிய மருந்தகங்கள் : 2	
	<b>மொத்தம்</b>	<b>1,421</b>
1.13	வட்ட மருத்துவமனையாக மாற்றப்பட்ட சங்கராபுரம் ஆரம்ப சுகாதார நிலையம்	(-1)
	<b>மொத்தம்</b>	<b>1,420</b>
1.14	மாற்றியமைக்கப்பட்ட ஊராட்சி ஒன்றிய மருந்தகங்கள்	11
	<b>மொத்தம்</b>	<b>1,431</b>
1.15	வட்ட மருத்துவமனையாக மேம்படுத்தப்பட்ட 23 ஆரம்ப சுகாதார நிலையங்கள்	(-23)
	<b>மொத்தம்</b>	<b>1,408</b>
1.16	1998-99 ஆம் ஆண்டில் ஒப்பளிக்கப்பட்ட ஆரம்ப சுகாதார நிலையங்களின் எண்ணிக்கை	6
	<b>மொத்தம்</b>	<b>1,414</b>

1.17	வட்ட மருத்துவமனை மற்றும் வட்டம் சாரா மருத்துவமனைகளாக மேம்படுத்தப்பட்ட 5 ஆரம்ப சுகாதார நிலையங்கள்	(-5)
	<b>மொத்தம்</b>	<b>1,409</b>
1.18	1999-2000 ஆம் ஆண்டில் வட்ட மருத்துவமனைகளாக மேம்படுத்தப்பட்ட ஆரம்ப சுகாதார நிலையங்கள்	(-12)
	<b>மொத்தம்</b>	<b>1,397</b>
1.19	1999-2000 ஆம் ஆண்டில் ஒப்பளிக்கப்பட்ட புதிய ஆரம்ப சுகாதார நிலையங்கள்	2
	<b>மொத்தம்</b>	<b>1,399</b>
1.20	2000-2001 ஆம் ஆண்டில் ஒப்பளிக்கப்பட்ட புதிய ஆரம்ப சுகாதார நிலையங்களின் எண்ணிக்கை	12
1.21	கடலூர் மாவட்டம் குறிஞ்சிப்பாடி ஆரம்ப சுகாதார நிலையம் வட்டம் சாரா மருத்துவமனையாக மேம்படுத்தப்பட்டுள்ளது	(-1)
	<b>மொத்தம்</b>	<b>1,410</b>
1.22	2001-2002 ஆம் ஆண்டில் ஒப்பளிக்கப்பட்ட புதிய ஆரம்ப சுகாதார நிலையங்கள்	1
	<b>மொத்தம்</b>	<b>1,411</b>
1.23	2003-2004 ஆம் ஆண்டில் ஒப்பளிக்கப்பட்ட புதிய ஆரம்ப சுகாதார நிலையங்கள்	2
	<b>மொத்தம்</b>	<b>1,413</b>
1.24	2004-2005 ஆம் ஆண்டில் ஒப்பளிக்கப்பட்ட புதிய ஆரம்ப சுகாதார நிலையங்கள்	2
	<b>மொத்தம்</b>	<b>1,415</b>
1.25	2005-2006 ஆம் ஆண்டில் ஒப்பளிக்கப்பட்ட புதிய ஆரம்ப சுகாதார நிலையங்கள்	2
	<b>மொத்தம்</b>	<b>1,417</b>
1.26	2007-08 ஆம் ஆண்டில் ஆரம்ப சுகாதார நிலையங்களாக மாற்றப்பட்ட தாய் சேய் நல மையங்கள் (பூந்தமல்லி)	1
1.27	2007-2008 ஆம் ஆண்டில் மேம்படுத்தப்பட்ட ஆரம்ப சுகாதார நிலையமாக தரம் உயர்த்தப்பட்ட தாய் சேய் நல மையம் (குன்றத்துர்)	1
1.28	2008-09 ஆம் ஆண்டில் ஒப்பளிக்கப்பட்ட புதிய ஆரம்ப சுகாதார நிலையங்கள் (110+செந்துர் மற்றும் செம்மஞ்சேரி)	112
	<b>மொத்தம்</b>	<b>1,531</b>
1.29	2009-2010 ஆம் ஆண்டில் ஒப்பளிக்கப்பட்ட புதிய ஆரம்ப சுகாதார நிலையங்கள்	6
	<b>மொத்தம்</b>	<b>1,537</b>

1.30	2010-2011 ஆம் ஆண்டில் ஒப்பளிக்கப்பட்ட புதிய ஆரம்ப சுகாதார நிலையங்கள்	50
	<b>மொத்தம்</b>	<b>1,587</b>
1.31	2011-2012 ஆம் ஆண்டில் ஒப்பளிக்கப்பட்ட புதிய ஆரம்ப சுகாதார நிலையங்கள் (3+20)	23
	<b>மொத்தம்</b>	<b>1,610</b>
1.32	2012-2013 ஆம் ஆண்டில் ஒப்பளிக்கப்பட்ட புதிய ஆரம்ப சுகாதார நிலையங்கள் (1+1+16)	18
	<b>மொத்தம்</b>	<b>1,628</b>
1.33	2013-2014 ஆம் ஆண்டில் ஒப்பளிக்கப்பட்ட புதிய ஆரம்ப சுகாதார நிலையங்கள் (20+2+118)	140
	<b>மொத்தம்</b>	<b>1,768</b>
1.34	அரசு மருத்துவமனையாக தரம் உயர்த்தப்பட்ட கூடங்குளம் ஆரம்ப சுகாதார நிலையம்	(-1)
1.35	சென்னை மாநகராட்சிக்கு ஒப்படைக்கப்பட்ட ஆரம்ப சுகாதார நிலையங்கள் (மணலி, போளூர், முகலிவாக்கம், செம்மஞ்சேரி)	(-4)
1.36	2014-2015 ஆம் ஆண்டில் ஒப்பளிக்கப்பட்ட புதிய ஆரம்ப சுகாதார நிலையங்கள் (7)	7

1.37	மருத்துவமனைகளாக தரம் உயர்த்தப்பட்ட ஆரம்ப சுகாதார நிலையங்கள் (சுவாக்குடி, திருத்தங்கல், திருப்புவனம்)	(-3)
	<b>மொத்தம்</b>	<b>1,767</b>
1.38	2014-15 ஆம் ஆண்டில் ஊராட்சி ஒன்றிய மருந்தகங்கள் ஆரம்ப சுகாதார நிலையங்களாக மாற்றியமைக்கப்பட்டவை	8
	<b>மொத்தம்</b>	<b>1,775</b>
1.39	மருத்துவமனைகளாக தரம் உயர்த்தப்பட்ட ஆரம்ப சுகாதார நிலையங்கள் (கோலார்பட்டி, சுண்டக்காமுத்தூர், மண்மங்கலம், கறம்பக்குடி, வாழப்பாடி, கலசப்பாக்கம், ஊத்துக்குளி, மடத்துக்குளம், நாட்றாம்பள்ளி)	(-9)
	<b>மொத்தம்</b>	<b>1,766</b>
1.40	2015-2016 ஆம் ஆண்டில் ஒப்பளிக்கப்பட்ட புதிய ஆரம்ப சுகாதார நிலையங்கள்(10+5)	15
	<b>மொத்தம்</b>	<b>1,781</b>
1.41	சென்னை மாநகராட்சிக்கு ஒப்படைக்கப்பட்ட ஆரம்ப சுகாதார நிலையங்கள் (மணலி நியூ டவுன், ஒக்கியம் துரைப்பாக்கம்)	(-2)
	<b>மொத்தம்</b>	<b>1,779</b>

1.42	மருத்துவமனைகளாக தரம் உயர்த்தப்பட்ட ஆரம்ப சுகாதார நிலையங்கள் (மதுக்கரை, வெம்பாக்கம், கிணத்துக்கடவு, வேப்பூர், புவனகிரி, ஆத்தூர், சின்னசேலம், வாலாஜாபாத், மைலம்பட்டி, பர்கூர், திருப்பரங்குன்றம், வாழவந்திநாடு, காரை, விராலிமலை, பொன்னமராவதி, திருப்போரூர், பெத்தநாயக்கன்பாளையம், நயினம்பட்டி, ஆலங்குளம், வீரகேரளம்புதூர், காளையார்கோயில், கல்லமநாயக்கன்பட்டி, பூதலூர், சேத்துப்பட்டு, தண்டராம்பட்டு, அணைக்கட்டு, விக்கிரவாண்டி)	(-27)
	<b>மொத்தம்</b>	<b>1,752</b>
1.43	2016-2017 ஆம் ஆண்டில் ஒப்பளிக்கப்பட்ட புதிய ஆரம்ப சுகாதார நிலையங்கள்	25
	<b>மொத்தம்</b>	<b>1,777</b>
1.44	நகர்ப்புற ஆரம்ப சுகாதார நிலையங்களாக மாற்றப்பட்ட ஆரம்ப சுகாதார நிலையங்கள் (கல்வீரம்பாளையம், துடியலூர், போத்தனூர், வெள்ளக்கிணறு, வால்பாறை, லூர்தம்மாள்புரம், முல்லைக்காடு, காட்டுர், திருவெறும்பூர், அலமேலுமங்காபுரம், கொணவட்டம், பள்ளிக்குப்பம், பூந்தமல்லி, 15 வேலம்பாளையம்)	(-14)
	<b>மொத்தம்</b>	<b>1,763</b>
1.45	ஆரம்ப சுகாதார நிலையமாக மாற்றப்பட்ட அரசு மருத்துவமனை (பொன்னமராவதி)	1
	<b>மொத்தம்</b>	<b>1,764</b>
1.46	2017-2018 ஆம் ஆண்டில் ஒப்பளிக்கப்பட்ட புதிய ஆரம்ப சுகாதார நிலையங்கள் (12+30)	42
	<b>மொத்தம்</b>	<b>1,806</b>
<p><b>தரம் உயர்த்தப்பட்ட ஆரம்ப சுகாதார நிலையங்கள் / மேம்படுத்தப்பட்ட ஆரம்ப சுகாதார நிலையங்கள்:</b></p>		
<p><b>4.6</b> ஒவ்வொரு வட்டாரத்திலும் குறைந்தபட்சம் 30 படுக்கை வசதி கொண்ட ஒரு மேம்படுத்தப்பட்ட ஆரம்ப சுகாதார நிலையத்தினை அத்தகைய சுகாதார வசதிகள் இல்லாத வட்டாரத்தில் படிப்படியாக அமைத்திட வேண்டும் என 2001 ஆம் ஆண்டில் அரசு முடிவெடுத்தது. ஒவ்வொரு மேம்படுத்தப்பட்ட ஆரம்ப சுகாதார நிலையத்திலும் 5 மருத்துவர்கள், அறுவை அரங்க வசதி, நவீன கருவிகளான அல்ட்ரா சோனாகிராம், இ.சி.ஐ., செமி ஆட்டோ அனலைசர், ஊடுகதிர் இயந்திர சாதனம் மற்றும் நோயாளர் ஊர்தி போன்ற வசதிகள் உள்ளது. தற்போது தமிழ்நாட்டில் 422 மேம்படுத்தப்பட்ட ஆரம்ப சுகாதார நிலையங்கள் 385 வட்டாரங்களில் உள்ளன.</p>		

<b>மேம்படுத்தப்பட்ட ஆரம்ப சுகாதார நிலையங்கள்</b>	
2001க்கு முன் மேம்படுத்தப்பட்ட ஆரம்ப சுகாதார நிலையங்கள் எண்ணிக்கை	24
2001-2002 ஆம் ஆண்டு மேம்படுத்தப்பட்ட ஆரம்ப சுகாதார நிலையங்கள் எண்ணிக்கை	21
<b>மொத்தம்</b>	<b>45</b>
2002-2003 ஆம் ஆண்டு மேம்படுத்தப்பட்ட ஆரம்ப சுகாதார நிலையங்கள் எண்ணிக்கை	37
<b>மொத்தம்</b>	<b>82</b>
2003-2004 ஆம் ஆண்டு மேம்படுத்தப்பட்ட ஆரம்ப சுகாதார நிலையங்கள் எண்ணிக்கை	35
<b>மொத்தம்</b>	<b>117</b>
2004-2005 ஆம் ஆண்டு மேம்படுத்தப்பட்ட ஆரம்ப சுகாதார நிலையங்கள் எண்ணிக்கை	12
2005-2006 ஆம் ஆண்டு மேம்படுத்தப்பட்ட ஆரம்ப சுகாதார நிலையங்கள் எண்ணிக்கை	1
<b>மொத்தம்</b>	<b>130</b>
2007-2008 ஆம் ஆண்டு மேம்படுத்தப்பட்ட ஆரம்ப சுகாதார நிலையங்கள் எண்ணிக்கை	75
2007-2008 ஆம் ஆண்டு மேம்படுத்தப்பட்ட ஆரம்ப சுகாதார நிலையம், மேடவாக்கம் (கேட்டலிஸ்ட் டிரஸ்ட் மூலமாக)	1
2008-2009 ஆம் ஆண்டு மேம்படுத்தப்பட்ட ஆரம்ப சுகாதார நிலையங்கள் எண்ணிக்கை	50
<b>மொத்தம்</b>	<b>256</b>
2008-2009 ஆம் ஆண்டு புதிதாக தோற்றுவிக்கப்பட்ட மேம்படுத்தப்பட்ட ஆரம்ப சுகாதார நிலையம் செம்மஞ்சேரி	1
<b>மொத்தம்</b>	<b>257</b>
2010-2011 ஆம் ஆண்டு மேம்படுத்தப்பட்ட ஆரம்ப சுகாதார நிலையங்கள் எண்ணிக்கை	26
<b>மொத்தம்</b>	<b>283</b>
2011-2012 ஆம் ஆண்டு மேம்படுத்தப்பட்ட ஆரம்ப சுகாதார நிலையங்கள் எண்ணிக்கை (2+24)	26
<b>மொத்தம்</b>	<b>309</b>
2012-2013 ஆம் ஆண்டு மேம்படுத்தப்பட்ட ஆரம்ப சுகாதார நிலையங்கள் எண்ணிக்கை (12+20)	32
<b>மொத்தம்</b>	<b>341</b>

2013-2014 ஆம் ஆண்டு மேம்படுத்தப்பட்ட ஆரம்ப சுகாதார நிலையங்கள் எண்ணிக்கை	64
<b>மொத்தம்</b>	<b>405</b>
சென்னை மாநகராட்சிக்கு ஒப்படைக்கப்பட்ட மேம்படுத்தப்பட்ட ஆரம்ப சுகாதார நிலையங்கள் (போளூர், செம்மஞ்சேரி)	(-2)
<b>மொத்தம்</b>	<b>403</b>
மருத்துவமனையாக தரம் உயர்த்தப்பட்ட மேம்படுத்தப்பட்ட ஆரம்ப சுகாதார நிலையம் (சூவாக்குடி)	(-1)
<b>மொத்தம்</b>	<b>402</b>
மருத்துவமனைகளாக தரம் உயர்த்தப்பட்ட மேம்படுத்தப்பட்ட ஆரம்ப சுகாதார நிலையங்கள் (கோலார்பட்டி, மண்மங்கலம், வாழப்பாடி, நாட்றாம்பள்ளி)	(-4)
<b>மொத்தம்</b>	<b>398</b>
2015-2016 ஆம் ஆண்டு மேம்படுத்தப்பட்ட ஆரம்ப சுகாதார நிலையங்கள் எண்ணிக்கை	7
<b>மொத்தம்</b>	<b>405</b>
மருத்துவமனைகளாக தரம் உயர்த்தப்பட்ட மேம்படுத்தப்பட்ட ஆரம்ப சுகாதார நிலையங்கள் (மதுக்கரை, புவனகிரி, வாலாஜாபாத், மைலம்பட்டி, பர்கூர், வாழ்வந்திநாடு, விராலிமலை, காரை, காளையார்கோயில், பூதலூர், ஆலங்குளம், சேத்துப்பட்டு, தண்டராம்பட்டு, அணைக்கட்டு, விக்கிரவாண்டி, சின்னசேலம், கல்லமநாயக்கன்பட்டி)	(-17)
<b>மொத்தம்</b>	<b>388</b>
நகர்ப்புற ஆரம்ப சுகாதார நிலையங்களாக மாற்றப்பட்ட மேம்படுத்தப்பட்ட ஆரம்ப சுகாதார நிலையங்கள் (சூடியலூர், பூந்தமல்லி)	(-2)
<b>மொத்தம்</b>	<b>386</b>
2017-2018 ஆம் ஆண்டு மேம்படுத்தப்பட்ட ஆரம்ப சுகாதார நிலையங்கள் எண்ணிக்கை (15+9)	24
<b>மொத்தம்</b>	<b>410</b>
2018-2019 ஆம் ஆண்டு மேம்படுத்தப்பட்ட ஆரம்ப சுகாதார நிலையங்கள் எண்ணிக்கை (12)	12
<b>மொத்தம்</b>	<b>422</b>

### ஆரம்ப சுகாதார நிலையப் பணிகள்

#### 4.7 ஆரம்ப சுகாதார நிலையங்களில் நடைபெறும் பணிகளை கண்காணித்தல்

அனைத்து ஆரம்ப சுகாதார நிலையங்களில் நடைபெறும் பணிகள் மாதாந்தோறும் மாநில அளவில் சரிபார்க்கப்படுகிறது. அவ்வாறு ஆய்வு செய்யப்பட்ட அறிக்கை மாவட்ட அளவிலான அலுவலர்களுக்கு அனுப்பப்படுகிறது. ஆரம்ப சுகாதார நிலையங்களில் அளிக்கப்படும் சேவைகள் குறித்து துணை இயக்குநர், சுகாதாரப் பணிகள் அவர்களிடமிருந்து பெறப்படும் மருத்துவ நிலையங்களின் சேவை அறிக்கை மூலம் தொகுக்கப்பட்டு ஆய்வு மேற்கொள்ளப்படுகிறது. 2018-19

ஆண்டில் 12,50,25,700 வெளி நோயாளிகளுக்கு சிகிச்சை அளிக்கப்பட்டுள்ளது. அதாவது ஒரு ஆரம்ப சுகாதார நிலையத்தில் ஒரு நாளைக்கு சராசரியாக 161 வெளி நோயாளிகளுக்கு சிகிச்சை அளிக்கப்பட்டுள்ளது. மேலும் 25,40,242 உள்நோயாளிகளுக்கு சிகிச்சை அளிக்கப்பட்டுள்ளது. ஒரு மாதத்திற்கு ஒரு ஆரம்ப சுகாதார நிலையத்தில் சராசரியாக 100 உள் நோயாளிகளுக்கு சிகிச்சை அளிக்கப்பட்டுள்ளது. மேலும் 1,28,053 பிரசவங்கள் ஆரம்ப சுகாதார நிலையத்தில் நடைபெற்றுள்ளது. ஒரு மாதத்தில் ஒரு ஆரம்ப சுகாதார நிலையத்தில் சராசரியாக 5 பிரசவங்கள் நடைபெற்றுள்ளது.

### **ஆரம்ப சுகாதார நிலையங்களில் நிகழ்ந்த பிரசவங்கள்**

**4.8** தமிழ்நாட்டில் 2018-19 ஆம் ஆண்டில் ஆரம்ப சுகாதார நிலையங்களில் 1,28,053 பிரசவங்கள் நடைபெற்றுள்ளன. ஆரம்ப சுகாதார நிலைய வசதிகளை அதிகரித்தல், அனைத்து ஆரம்ப சுகாதார நிலையங்களையும் 24 மணி நேர ஆரம்ப சுகாதார நிலையங்களாக மேம்படுத்துதல், பிரசவத்தின் போது ஒரு உதவியாளர் உடன் இருத்தல், 'அல்ட்ராசோனோகிராம்' வசதிகள் வழங்குதல் மற்றும் 30 படுக்கைகள் கொண்ட ஆரம்ப சுகாதார நிலையங்களை அறுவை சிகிச்சை அரங்கங்களுடன் மேம்படுத்துதல், டாக்டர் முத்துலட்சுமி ரெட்டி மகப்பேறு உதவித் திட்டம், கர்ப்பிணித் தாய்மார்களுக்கு உணவளித்தல், ஆரம்ப சுகாதார நிலையங்களில் மகப்பேறு சுற்றுலா ஏற்பாடு, பிரசவித்த தாய்மார்களுக்கு வாகன வசதி மற்றும் பிரசவத்திற்கு முன் காத்திருப்பு மையங்கள் அமைத்தல் போன்ற வசதிகளை ஏற்படுத்தியதே ஆரம்ப சுகாதார நிலையங்களில் பிரசவங்கள் நடைபெறுவதற்கான முக்கிய காரணங்கள் ஆகும்.

### **அறுவை சிகிச்சை மூலம் பிரசவங்கள்**

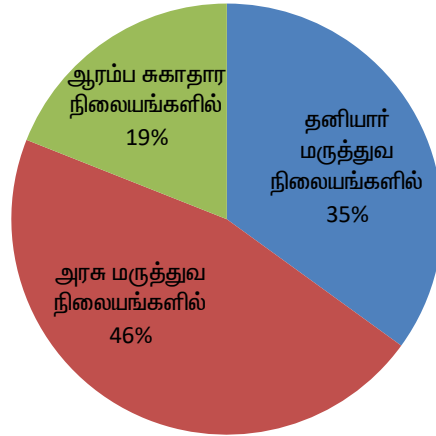
**4.9** அறுவை சிகிச்சை மூலம் பிரசவங்கள், 124 ஆரம்ப சுகாதார நிலையங்களில் நடத்தப்படுகின்றன. ஆரம்ப சுகாதார நிலையங்களில் 2018-19 ஆம் ஆண்டில் 11,076 பிரசவங்கள் அறுவை சிகிச்சைகள் மூலம் நடைபெற்றுள்ளன. தேசிய ஊரக நல்வாழ்வுத்திட்ட ஆறாவது ஆய்வுக்குழு தமிழகத்தில் மேற்கொண்டுவரும் அறுவை சிகிச்சைகள் தொடர்பான முயற்சிகளை பாராட்டியுள்ளது.

### **ஆரம்ப சுகாதார நிலையங்களில் குடும்பநல அறுவை சிகிச்சைகள்**

**4.10** ஆரம்ப சுகாதார நிலையங்களில் 2018-19 ஆம் ஆண்டில், 50,126 குடும்ப நல அறுவை சிகிச்சைகள் நடைபெற்றன. இது மாநிலத்தில் நடைபெறும் மொத்த குடும்ப நல அறுவை சிகிச்சைகளில் 19 விழுக்காடாகும். தற்போது 390 ஆரம்ப சுகாதார நிலையங்களில் குடும்ப நல அறுவை சிகிச்சைகள் நடத்தப்படுகின்றன.



## குடும்பநல அறுவை சிகிச்சைகள்



### நகர்ப்புற ஆரம்ப சுகாதார மையங்கள் ஏற்படுத்துதல்

**4.11** மத்திய அரசு மே, 2013-இல் தேசிய நகர்ப்புற சுகாதார குழுமத்தை தேசிய நல்வாழ்வுத் திட்டத்தின் உப திட்டமாக நிறுவி நகர்ப்புற குடிசைவாழ் ஏழை எளிய மக்களுக்கும், இடர்ப்பாடுகள் நிறைந்த பகுதிகளுக்கும் சிறந்த சுகாதார நல்வாழ்வு சேவைகள் சென்றடைய வழிவகுத்துள்ளது. இதன்படி, ஒவ்வொரு 50,000 மக்கட்தொகைக்கு மேற்பட்ட நகர்ப்புறங்களில் தேசிய நல்வாழ்வுத்திட்டத்தின் கீழ் ஒரு நகர்ப்புற ஆரம்ப சுகாதார நிலையமும், 50,000க்கு குறைவான நகர்ப்புறங்களில் தேசிய ஊரக நல்வாழ்வு திட்டத்தின் நகர்ப்புற ஆரம்ப சுகாதார நிலையங்கள் தொடங்கப்படுகிறது. தமிழகத்தில் தேசிய நகர்ப்புற குழுமத்தின் கீழ் 280 நகர்ப்புற ஆரம்ப சுகாதார நிலையங்கள் அமைக்கப்பட்டது. இவற்றுள் 37 புதிய நகர்ப்புற ஆரம்ப சுகாதார நிலையங்களும், ஏற்கனவே பொது சுகாதாரத்துறை இயக்குநரின் கட்டுப்பாட்டின் கீழ் செயல்பட்டு வருகின்ற 243 நகர்ப்புற ஆரம்ப சுகாதார நிலையங்களும் அடங்கும். தற்போது, நகர்ப்புற ஏழை எளிய மக்களுக்கென 320 நகர்ப்புற ஆரம்ப சுகாதார நிலையங்கள் பொது சுகாதாரத்துறை இயக்குநரின் கட்டுப்பாட்டில் இயங்கி வருகின்றன.

### மாதவிடாய் கால சுகாதாரத் திட்டம்

**4.12 மாண்புமிகு முதலமைச்சர்** அவர்களால் மாதவிடாய் கால சுகாதாரத் திட்டம் 27.03.2012 அன்று துவக்கி வைக்கப்பட்டது. இத்திட்டத்தின் கீழ் விலையில்லா சானிடேரி நாப்கின்கள் தமிழகத்தின் அனைத்து கிராமங்களில் 10 முதல் 19 வயது வரையுள்ள பள்ளிக்கு செல்லும் மற்றும் பள்ளிக்கு செல்லாத வளரிளம் பெண்கள் ஒவ்வொருவருக்கும் ஓராண்டில் 2 மாதங்களுக்கு ஒரு முறை ஆறு சானிடேரி நாப்கின்கள் கொண்ட ஒரு பை வீதம் (6 Pad per Pack) மூன்று பைகள் என 18 பைகள் வழங்கப்படும். மேலும், அனைத்து அரசு மருத்துவமனைகளில் பிரசவிக்கும் தாய்மார்களுக்கு ஆறு சானிடேரி நாப்கின்கள் கொண்ட ஏழு பைகள் வீதம் (6 Pad per Pack) வழங்கப்படுகிறது. சிறைச்சாலைகளில் உள்ள பெண் கைதிகள், கீழ்ப்பாக்கம் அரசு மனநோய் மருத்துவமனையில் உள்ள பெண் உள்நோயாளிகள் ஆகியோருக்கும் ஆறு

சானிடேரி நாப்கின்கள் கொண்ட ஒரு பை வழங்கப்படுகிறது. இத்திட்டத்தின் கீழ் பயனடைந்த பயனாளிகள் விவரம் பின்வருமாறு.

வ. எண்	வகைகள்	ஆண்டொன்றிற்கு தேவைப்படும் சானிடரி நாப்கின் பைகளின் எண்ணிக்கை	வழங்கப்பட்ட சானிடரி நாப்கின்களின் எண்ணிக்கை (பைகள்)	சானிடரி நாப்கின்களின்வகை
1	பூப்பெய்திய வளரிளம் ஊரகப் பெண்கள் (10-19 வயது)	32,79,028 x 18	5,90,22,504	பெல்ட் இல்லாதது
2	பிரசவித்த தாய்மார்கள்	6,36,815 x 7	44,57,705	பெல்ட் உள்ளது
3	பெண் சிறை கைதிகள்	700 x 18	12,600	பெல்ட் உள்ளது
4.	சென்னை மனநோய் மருத்துவமனை பெண்கள் உள்நோயாளிகள்	115 x 18	2,070	பெல்ட் உள்ளது

### தடுப்பூசித் திட்டம்

**4.13** ஒவ்வொரு ஆண்டும் சுமார் 10.38 இலட்சம் கர்ப்பிணித் தாய்மார்களும், 9.43 இலட்சம் குழந்தைகளும் தடுப்பூசித் திட்டத்தின் மூலம் பயனடைகிறார்கள். தமிழ்நாட்டில் 95 விழுக்காடுக்கும் மேற்பட்டோர் பயனடைந்துள்ளனர்.

### தடுப்பூசி பயன்பாடு 2016-17, 2017-18 மற்றும் 2018-19

(இலட்சத்தில்)

தடுப்பூசி	2016-17			2017-18			2018-19*		
	வருட இலக்கு	பயன் பெற்றோர்	விழுக்காடு	வருட இலக்கு	பயன் பெற்றோர்	விழுக்காடு	வருட இலக்கு	பயன் பெற்றோர்	விழுக்காடு
ரணஜன்னி (கர்ப்பிணி தாய்மார்களுக்கு)	10.93	10.20	93	10.66	9.96	93	10.38	10.31	99
பெண்டாவேலண்ட்	9.95	9.44	95	9.70	9.35	96	9.43	9.53	101
போலியோ	9.95	9.45	95	9.70	9.39	97	9.43	9.55	101
பிசிஜி	9.95	9.13	92	9.70	9.06	93	9.43	9.30	99
தட்டம்மை	9.95	9.68	97	-	-	-	-	-	-
தட்டம்மை ரூபெல்லா	-	-	-	9.70	9.27	96	9.43	9.55	101
ஜே. இ.	3.77	3.52	93	3.60	3.62	101	3.52	3.61	101

**டாக்டர்.முத்துலட்சுமிரெட்டி மகப்பேறு நிதி உதவித்திட்டம்**

**4.14** இத்திட்டத்தின் கீழ் ஒரு பயனாளிக்கு வழங்கப்பட்டு வந்த நிதியுதவி ரூ.12,000/- லிருந்து ரூ.18,000/- ஆக உயர்த்தப்பட்டுள்ளது. மேலும் அரசாணை எண்.118, மக்கள் நல்வாழ்வு மற்றும் குடும்ப நலத்துறை, நாள்:02.04.2018ல் இத்திட்டத்தின் கீழ் நிதிஉதவி வழங்குவது தொடர்பாக வழிமுறைகள் வழங்கப்பட்டுள்ளது.

**இத்திட்டத்தின் கீழ் எட்டப்பட்டுள்ள சாதனைகள் (வருட வாரியாக) பின்வருமாறு வழங்கப்படுகிறது.**

வ.எண்	ஆண்டு	நிதிஒதுக்கீடு (ரூபாய் கோடியில்)	கர்ப்பிணிகளுக்கு பகிர்ந்தளிக்கப்பட்ட தொகை (ரூபாய் கோடியில்)	பயனாளிகளின் எண்ணிக்கை
1	2006 – 2007	100.00	100.00	2,41,095
2	2007 – 2008	300.00	296.64	6,79,831
3	2008 – 2009	350.00	349.26	5,79,821
4	2009 – 2010	360.00	358.60	5,99,126
5	2010 – 2011	360.00	347.51	5,81,790
6	2011 – 2012	660.00	515.11	6,73,093
7	2012– 2013	716.77	639.54	6,70,313
8	2013– 2014	716.77	652.16	6,63,623
9	2014– 2015	667.00	658.75	6,65,240
10	2015– 2016	667.00	621.77	6,35,225
11	2016–2017	667.00	609.37	6,49,904
12	2017–2018	675.00	640.68	7,14,717
13	2018–2019	957.87	895.79	8,53,952

4.15 துறைக்கு ஒப்பளிக்கப்பட்ட அலுவலர்கள் / பணியாளர்கள்:

வ. எண்	பதவியின் பெயர்	மொத்தம்
1	இயக்குநர்	1
2	கூடுதல் இயக்குநர்	3
3	நிதி ஆலோசகர் மற்றும் முதன்மை கணக்கு அலுவலர்	1
4	பணியாளர் அலுவலர்	1
5	இணை இயக்குநர் (பொது சுகாதாரம்)	8
6	இணை இயக்குநர் (நிருவாகம்)	1
7	இணை இயக்குநர் (SBHI)	1
8	துணை இயக்குநர் (சுகாதார பணிகள்)	42
9	துணை இயக்குநர் (ஆராய்ச்சி)	1
10	முதல்வர்	5
11	துணை இயக்குநர் (SBHI)	1
12	துணை இயக்குநர் (தகவல் மேலாண்மை)	1
13	முதன்மை பூச்சியில் வல்லுனர்	2
14	முதன்மை நீர் பகுப்பாய்வாளர்	4
15	துணை இயக்குநர் (நிருவாகம்)	1
16	மாநில தாய் சேய் நல அலுவலர்	1
17	“அ” பிரிவு அலுவலர்கள்	117
18	“ஆ” பிரிவு அலுவலர்கள்	10,405
19	“இ” பிரிவு பணியாளர்கள்	28,702
20	“ஈ” பிரிவு பணியாளர்கள்	6,221
	மொத்தம்	<b>45,519</b>

## அத்தியாயம் - 5

### குடும்ப நலத் திட்டம்

**5.1** தேசிய குடும்ப நலத்திட்டம் மக்களே விரும்பி ஏற்கும் திட்டமாக தமிழ்நாட்டில் 1956 ஆம் ஆண்டு முதல் நடைமுறைப்படுத்தப்பட்டு வருகிறது. குடும்ப நலத்துறை, ஆரம்ப காலத்தில் மருத்துவம் மற்றும் பொது சுகாதார இயக்ககங்களின் ஒரு பிரிவாக மட்டும் தான் செயல்பட்டு வந்தது. பின்னர் 1983 ஆம் ஆண்டு முதல் குடும்ப நலப் பிரிவு தனி இயக்குநரகமாக மாற்றப்பட்டு, இத்திட்டம் சமுதாயம் பங்கு பெறும் வகையில் மக்கள் திட்டமாக பிற துறைகளின் ஒத்துழைப்புடன் செயல்படுத்தப்பட்டு வருகிறது. இத்திட்டத்தின் முக்கிய நோக்கம் தாய்சேய் நலத்தை மேம்படுத்துவதன் மூலம் தம்பதியர் காப்பு விகிதம், தாய் - சிசு மரணத்தை குறைப்பதுடன், மக்கள் தொகை பெருக்கத்தை நிலைநிறுத்துவதாகும். மக்கள் தொகை பெருக்கத்தை குறைப்பதில் தமிழ்நாட்டின் பாராட்டுதலுக்குரிய சாதனையைக் கருத்தில் கொண்டு இத்திட்டம் குறிப்பிட்ட இலக்கீடு அடிப்படையிலான செயல்பாட்டிலிருந்து சமுதாய தேவைகளின் மதிப்பீட்டு முறையிலான செயல்பாடாக மாற்றம் பெற்றது. குடும்பநலத் திட்டத்தை செயல்படுத்துவதில் தமிழ்நாடு மற்ற மாநிலங்களுக்கு முன்னோடி மாநிலமாக திகழ்கிறது. தமிழ்நாட்டில் இத்திட்டம் வெற்றியடைய முக்கிய மைல் கல்லாக திகழ்வது நல்ல திடமான சமூக மற்றும் அரசியல் ஈடுபாட்டோடு இணைந்த பலமான நிருவாக பின்புலமே ஆகும்.

### 5.2 மக்கள் தொகை அமைப்பின் அளவீடுகள்:

மக்கள் தொகையமைப்பு அளவீடுகளில் தமிழ்நாட்டின் நிலையை இந்தியாவுடன் ஒப்பிட்டு, பட்டியல் கீழே கொடுக்கப்பட்டுள்ளது.

வரிசை எண்.	சுகாதார அளவீடுகள்	தமிழ்நாடு	இந்தியா	
1.	மக்கள் தொகை	7,21,47,030	121,05,69,573	
2.	பத்தாண்டு வளர்ச்சி விகிதம் (%)	15.6	17.7	
3.	பாலியல் விகிதம் (1000 ஆண்களுக்கு பெண்களின் எண்ணிக்கை)	996	943	
4.	மக்கள் தொகை அடர்த்தி (ஒரு சதுர கிலோ மீட்டருக்கு)	555	382	
5.	கல்வி கற்றோர் விழுக்காடு	ஆண்	86.8	80.9
		பெண்	73.4	64.6

ஆதாரம்: 2011 இந்திய மக்கள் தொகை கணக்கெடுப்பு

6.	உத்தேச பிறப்பு விகிதம் (1000 மக்கள் தொகைக்கு)	15.0	20.4
7.	உத்தேச இறப்பு விகிதம் (1000 மக்கள் தொகைக்கு)	6.4	6.4
8.	சிசு மரண விகிதம் (1000 உயிருடன் பிறந்த குழந்தைகளுக்கு)	17.0	34.0
9.	இயற்கையான வளர்ச்சி விகிதம் (%)	0.9	1.43
10.	கருவள விகிதம்	1.6	2.3

ஆதாரம்: மாதிரி பதிவு முறை (SRS செப்டம்பர்-2017)

### 5.3 குடும்ப நல சாதனைகள் – 2018-19 (மார்ச் 2019 வரை):

வ. எண்	முறைகள்	எதிர்பார்க்கப்படும் பணித்திறன்	சாதனை 2018-2019 (2019 மார்ச் வரை)	சதவீதம்
1.	அறுவை சிகிச்சைகள்	4,00,000	2,58,811	64.7
2.	கருத்தடை வளையம்	4,50,000	3,32,352	73.9
3.	வாய்வழி மாத்திரை உபயோகிப்போர்	2,00,000	34,478	17.2
4.	ஆணுறை உபயோகிப்போர்	3,00,000	98,673	32.9

### 5.4 குடும்ப நல அறுவை சிகிச்சை பணித்திறனில் துறைவாரியான சாதனை 2018-19 (மார்ச் 2019 வரை) :

வ. எண்	துறை	2018-19 சாதனை	பணித்திறன் விழுக்காடு (%)
1.	அரசு மருத்துவமனைகள்	70,026	27.3
2.	மருத்துவ கல்லூரி மருத்துவமனைகள்	41,176	16.0
3.	ஆரம்ப சுகாதார நிலையங்கள்	50,126	19.5
4.	தொழிலாளர் ஈட்டுறுதி மருத்துவமனைகள்	769	0.3
5.	உள்ளாட்சி அமைப்புகள்	7,609	3.1
6.	தன்னார்வ தொண்டு நிறுவனங்கள்	7,811	3.1
7.	அங்கீகரிக்கப்பட்ட தனியார் மருத்துவமனைகள்	81,294	30.7
	<b>மொத்தம்</b>	<b>258,811</b>	<b>100.0</b>

5.5 மாவட்ட வாரியாக 2018-19 ஆம் ஆண்டு குடும்ப நலத் திட்டத்தில் எய்திய சாதனைகள் கீழே கொடுக்கப்பட்டுள்ளன (மார்ச் 2019 வரை) :

வ. எண்	மாவட்டம்	அறுவை சிகிச்சைகள்	கருத்தடை வளையம்	வாய்வழி மாத்திரை உபயோகிப்போர்	ஆணுறை உபயோகிப்போர்
1.	அரியலூர்	2,991	4,703	167	632
2.	சென்னை	23,740	51,880	2,894	11,502
3.	கோயமுத்தூர்	11,441	12,703	1,718	3,146
4.	கடலூர்	7,169	9,893	1,362	7,496
5.	தருமபுரி	6,753	7,857	405	1,483
6.	திண்டுக்கல்	8,355	9,994	1,020	4,014
7.	ஈரோடு	9,483	8,546	1,174	2,269
8.	காஞ்சிபுரம்	13,294	13,617	1,744	5,106
9.	கன்னியாகுமரி	8,225	5,066	765	1,392
10.	கரூர்	3,326	4,598	945	1,458
11.	கிருஷ்ணகிரி	7,824	12,212	737	2,897
12.	மதுரை	10,631	11,723	729	1,839
13.	நாகப்பட்டினம்	4,352	8,441	1,469	1,632
14.	நாமக்கல்	6,243	4,063	697	2,618
15.	பெரம்பலூர்	2,030	4,608	454	345
16.	புதுக்கோட்டை	4,523	7,475	557	3,434
17.	இராமநாதபுரம்	5,670	9,185	1,043	3,463
18.	சேலம்	11,041	8,878	1,770	4,959
19.	சிவகங்கை	5,517	8,278	1,240	2,260
20.	தஞ்சாவூர்	9,733	14,691	855	1,774
21.	நீலகிரி	1,812	2,704	512	1,197
22.	தேனி	4,668	4,826	514	2,202
23.	திருச்சிராப்பள்ளி	8,868	11,190	1,011	2,505

24.	திருநெல்வேலி	11,499	11,938	648	1,306
25.	திருவள்ளூர்	7,484	7,117	1,101	2,587
26.	திருவண்ணாமலை	8,948	6,633	1,132	2,412
27.	திருவாரூர்	4,380	8,626	1,097	3,127
28.	தூத்துக்குடி	7,051	9,502	986	592
29.	திருப்பூர்	6,567	8,319	1,259	2,432
30.	வேலூர்	16,478	19,970	1,888	6,862
31.	விழுப்புரம்	9,866	13,090	1,169	6,188
32.	விருதுநகர்	8,849	10,026	1,416	3,544
	<b>மொத்தம்</b>	<b>258,811</b>	<b>332,352</b>	<b>34,478</b>	<b>98,673</b>



## அத்தியாயம் - 6

### இந்திய மருத்துவம் மற்றும் ஓமியோபதி

#### 6.1 மருத்துவக் கல்வி:

இந்தியாவில் தமிழ்நாட்டில் மட்டுமே இந்திய மருத்துவ முறை மற்றும் ஓமியோபதி ஆகிய ஐந்து பிரிவுகளுக்கும் அரசு மருத்துவக் கல்லூரிகள் இயங்கி வருகின்றன. இந்திய முறை மருத்துவத்தின் கீழ் தற்போது இயங்கி வரும் அரசு மற்றும் தனியார் மருத்துவக் கல்லூரிகளில் இளநிலை மற்றும் முதுநிலைப் பிரிவுகளில் அனுமதிக்கப்பட்டுள்ள இடங்களின் விவரங்கள் கீழ்வருமாறு:

வ. எண்	மருத்துவ முறை	அரசு கல்லூரிகளின் எண்ணிக்கை	தனியார் கல்லூரிகளின் எண்ணிக்கை
1.	சித்தா	2	7
2.	ஆயுர்வேதா	1	4
3.	யுனானி	1	-
4.	யோகா மற்றும் இயற்கை மருத்துவம்	1	7
5.	ஓமியோபதி	1	9
<b>மொத்தம்</b>		<b>6</b>	<b>27</b>

வ. எண்	இந்திய மருத்துவ முறைக் கல்விப் பிரிவுகள்	சேர்க்கைக்காக உள்ள இருக்கைகள் விவரம் (2018-19)			
		அரசு		தனியார்	
		இளங்கலை	முதுகலை	இளங்கலை	முதுகலை
1.	சித்தா	160	94	370	--
2.	ஆயுர்வேதா	60	--	190	--
3.	யுனானி	60	--	--	--
4.	ஓமியோபதி	50	--	660	30
5.	யோகா மற்றும் இயற்கை மருத்துவம்	60	15	550	--
<b>மொத்தம்</b>		<b>390</b>	<b>109</b>	<b>1,770</b>	<b>30</b>

**6.2 ஒருங்கிணைந்த மருந்தாளுநர் பட்டயப்படிப்பு மற்றும் சுகாதார செவிலியர் தெரபி பட்டயப் படிப்புக்கான ஒப்பளிக்கப்பட்ட இடங்களின் எண்ணிக்கை வருமாறு:**

வ. எண்	கல்லூரியின் பெயர்	இடங்களின் எண்ணிக்கை		மொத்தம்
		ஒருங்கிணைந்த மருந்தாளுநர் பட்டயப்படிப்பு	செவிலியர் தெரபி பட்டயப்படிப்பு	
1.	அரசு சித்த மருத்துவக் கல்லூரி, சென்னை	50	50	100
2.	அரசு சித்த மருத்துவக் கல்லூரி, பாளையங்கோட்டை, திருநெல்வேலி	50	50	100
<b>மொத்தம்</b>		<b>100</b>	<b>100</b>	<b>200</b>

**6.3 மாவட்ட அளவில் மாவட்ட சித்த மருத்துவ அலுவலகங்கள்:**

மாவட்ட தலைமை மருத்துவமனைகள், வட்ட மருத்துவமனைகள், வட்டம்சாரா மருத்துவமனைகள், ஆரம்ப சுகாதார நிலையங்கள், அரசு சித்த மருந்தகங்கள் மற்றும் நடமாடும் மருந்தகங்கள் ஆகியவற்றில் செயல்படும் சித்தா, ஆயுர்வேதா, யுனானி, யோகா மற்றும் இயற்கை மருத்துவம் மற்றும் ஓமியோபதி பிரிவுகளில் பணிபுரியும் உதவி மருத்துவ அலுவலர்களுக்கும், தேசிய ஊரக நலவாழ்வு மைய மருத்துவர்களுக்கும் மற்றும் ஆயுஷ் நல சிகிச்சை மைய மருத்துவர்களுக்கும் தேவையான மருத்துவ ஆலோசனைகள் வழங்க, மாவட்ட சித்த மருத்துவத் தலைமையில் மாவட்ட அளவிலான நிருவாக அலுவலகம், மாநிலம் முழுவதும் ஏற்படுத்தப்பட்டுள்ளது. இந்த மாவட்ட சித்த மருத்துவ அலுவலகங்கள் 22 மாவட்டங்களில் செயல்படுகின்றன.

**6.4 பணி நியமனங்கள்:**

2018-19 ஆம் ஆண்டில் 6 அரசால் 72 உதவி மருத்துவ அலுவலர்கள் / விரிவுரையாளர்கள் தரம் - II தமிழ்நாடு மருத்துவ பணிகள் தேர்வு வாரியத்தால் பொதுமக்களுக்கு சேவை செய்யும் பொருட்டு யோகா மற்றும் இயற்கை மருத்துவப் பிரிவுகள் / அரசு யோகா (ம) இயற்கை மருத்துவக் கல்லூரி மற்றும் மருத்துவமனையில் பணியமர்த்தப்பட்டனர். மேலும், 2018-19-ல் மொத்தம் 227 நபர்கள் மருந்தாளுநர்களாக இத்துறையில் கீழ்க்கண்ட மருத்துவ முறைகளில் நியமனம் செய்யப்பட்டனர்.

வ.எண்	மருந்தாளுநர் மருத்துவமுறை	நியமனம் செய்யப்பட்ட நபர்களின் எண்ணிக்கை
1.	சித்தா	146
2.	ஆயுர்வேதா	38
3.	ஓமியோபதி	23
4.	யுனானி	20
<b>மொத்தம்</b>		<b>227</b>

### 6.5 மருத்துவ சிகிச்சை:

இந்திய மருத்துவம் மற்றும் ஓமியோபதித் துறையின் கீழ், உள்நோயாளிகளின் சிகிச்சைக்கென 1,410 படுக்கை வசதியுடன், மருத்துவக் கல்லூரிகள் உட்பட, 1,534 மருத்துவ சிகிச்சை மையங்கள் செயல்பட்டு வருகின்றன. இதில், தேசிய ஊரக நல வாழ்வு இயக்ககத்தின் கீழ் செயல்படும் 475 இந்திய முறை மருத்துவ அரசு ஆரம்ப சுகாதார நிலையங்களும் மற்றும் வட்டம், வட்டம் சாராத மருத்துவமனை, ஆரம்ப சுகாதார நிலையங்கள் மற்றும் மருந்தகங்களில் செயல்படும் 72 ஆயுஷ் நல சிகிச்சை மைய நிலையங்களும் அடங்கும்.

**6.6 ஏப்ரல் 2018 முதல் மார்ச் 2019 வரையிலான நிரந்தர மருத்துவமனைகள், மருந்தகங்கள், தேசிய ஊரக நல வாழ்வு இயக்க மருந்தகம் மற்றும் ஆயுஷ் நல சிகிச்சை மையங்களில் சிகிச்சை பெற்ற வெளி நோயாளிகள் விவரம்:**

	மருத்துவமுறை பெயர்	சிகிச்சைப் பெற்ற புற நோயாளிகளின் எண்ணிக்கை			
		நிரந்தர பிரிவு	தேசிய ஊரக நல வாழ்வு இயக்க மருந்தகம்	ஆயுஷ் நல சிகிச்சை மையம்	மொத்தம்
1.	சித்தா	2,36,98,604	56,72,282	79,248	<b>2,94,50,134</b>
2.	ஆயுர்வேதா	12,40,307	7,96,188	6,407	<b>20,42,902</b>
3.	யுனானி	4,58,515	2,97,615	9,485	<b>7,65,615</b>
4.	யோகா மற்றும் இயற்கை மருத்துவம்	19,17,714	9,98,846	1,32,489	<b>30,49,049</b>
5.	ஓமியோபதி	15,27,349	11,00,394	4,101	<b>26,31,844</b>
<b>மொத்தம்</b>		<b>2,88,42,489</b>	<b>88,65,325</b>	<b>2,31,730</b>	<b>3,79,39,544</b>

**6.7. ஏப்ரல் 2018 முதல் மார்ச் 2019 வரையிலான புற நோயாளிகள் மற்றும் உள் நோயாளிகள் சிகிச்சை பெற்ற விவரம்:**

மருத்துவமுறை பெயர்	சிகிச்சைப் பெற்ற புற நோயாளி மற்றும் உள் நோயாளிகளின் எண்ணிக்கை		
	புற நோயாளிகள் (நிரந்தர பிரிவு, தேசிய ஊரக நல வாழ்வு இயக்க மருந்தகம், ஆயுஷ் நல சிகிச்சை மையம்)	உள் நோயாளிகள்	மொத்தம்
சித்தா	2,94,50,134	2,28,890	2,96,79,024
ஆயுர்வேதா	20,42,902	57,611	21,00,513
யுனானி	7,65,615	15,152	7,80,767
யோகா மற்றும் இயற்கை மருத்துவம்	30,49,049	27,582	30,76,631
ஓமியோபதி	26,31,844	21,305	26,53,149
<b>மொத்தம்</b>	<b>3,79,39,544</b>	<b>3,50,540</b>	<b>3,82,90,084</b>

**6.8 தமிழ்நாடு இந்திய மருத்துவக் கழகம் மற்றும் ஒருங்கிணைந்த மருத்துவக் கழகம், சென்னை:**

**31.03.2019** வரை, தமிழ்நாடு இந்திய மருத்துவக் கழகத்தில் பதிவு செய்துள்ள இந்திய மருத்துவமுறை மருத்துவர்களின் எண்ணிக்கை விவரம், கீழே தரப்பட்டுள்ளது:

வ. எண்.	மருத்துவ முறை	ஆயுர்வேதா	யுனானி	யோகா மற்றும் இயற்கை மருத்துவ முறை	மொத்தம்
1.	பி.ஏ.எம்.எஸ். (ஆயுர்வேதா)	1,448	-	-	1,448
2.	டி.ஏ.எம். (ஆயுர்வேதா)	11	-	-	11
3.	ஏ.பி.எம்.எஸ் (ஆயுர்வேதா)	1	-	-	1
4.	ஆரிய வைத்தியா (ஆயுர்வேதா)	2	-	-	2
5.	ஆயுர்வேத சிரோன்மணி (ம) வைத்ய விசாரதா	2	-	-	2

6.	ஆயுர்வேத சிரோன்மணி	8	-	-	8
7.	பி.ஏ.எம் (ஆயுர்வேதா)	7	-	-	7
8.	பி.எஸ்.ஏ.எம் (ஆயுர்வேதா)	3	-	-	3
9.	வைத்திய வித்வான் (ஆயுர்வேதா)	2	-	-	2
10.	வைத்ய விசாரதா (ஆயுர்வேதா)	2	-	-	2
11.	பி.யு.எம். எஸ். (யுனானி)	-	493	-	493
12.	தபீப்-கமில்	-	7	-	7
13.	ஜி.சி.எல்.எம் (யுனானி)	-	1	-	1
14.	டி.யு.எம் (யுனானி)	-	1	-	1
15.	பி.யு.எம்.எம்.ஏ (யுனானி)	-	1	-	1
16.	இயற்கை மருத்துவப் பட்டயம்	-	-	15	15
17.	பி.என்.ஓய்.எஸ். (யோகா (ம) இயற்கை மருத்துவம்	-	-	968	968
18.	'பி2' பிரிவு	279	88	-	367
19.	பட்டியலிடப்பட்டது	865	198	-	1,063
	<b>மொத்தம்</b>	<b>2,630</b>	<b>789</b>	<b>983</b>	<b>4,402</b>

### 6.9 தமிழ்நாடு சித்த மருத்துவ கழகம், சென்னை:

31.03.2019 வரை, தமிழ்நாடு சித்த மருத்துவ கழகத்தில் பதிவு செய்துள்ள சித்த மருத்துவர்களின் எண்ணிக்கை விவரம் கீழே தரப்பட்டுள்ளது:

பிரிவு	பதிவு செய்துள்ளவர்களின் எண்ணிக்கை
பி.ஐ.எம் மற்றும் பி.எஸ்.எம்.எஸ்.	5,163
பி.எஸ்.எம். மற்றும் சி. எஸ்.பி.	21
ஜி.சி.ஐ.எம்	1
பி. பிரிவு	2,258
சி. பிரிவு	29
பட்டியலிடப்பட்டது	2,433
<b>மொத்தம்</b>	<b>9,915</b>

**6.10 தமிழ்நாடு ஓமியோபதி மருத்துவ கழகம், சென்னை:**

31.03.2019 வரை, தமிழ்நாடு ஓமியோபதி மருத்துவ கழகத்தில் பதிவு செய்துள்ள ஓமியோபதி மருத்துவர்களின் எண்ணிக்கை விவரம் கீழே தரப்பட்டுள்ளது:

பிரிவு	பதிவு செய்துகொண்டவர்கள் எண்ணிக்கை
<b>‘எ’ பிரிவு</b>	
எம். டி. (ஓமியோபதி) முறையான மற்றும் வெளி	473
பி.எச்.எம்.எஸ்.	3,784
டி.எச்.எம்.எஸ்.	321
மற்றவை	20
<b>‘பி’ பிரிவு</b>	1,434
<b>மொத்தம்</b>	<b>6,032</b>

**6.11 அரசு இந்திய மருத்துவம் மற்றும் ஓமியோபதி மருத்துவக் கல்லூரிகளில் பயின்றுவரும் மாணவர்களின் எண்ணிக்கை பின்வருமாறு:**

வ. எண்	கல்லூரியின் பெயர்	பாடப்பிரிவு	ஆண்	பெண்	மொத்தம்
1.	அரசு சித்த மருத்துவக் கல்லூரி, பாளையங்கோட்டை	எம். டி. (மருத்துவம்)	9	18	27
		எம். டி. (குணப்பாடம்)	6	21	27
		எம். டி. (சிறப்பு மருத்துவம்)	1	9	10
		எம். டி. (புற மருத்துவம்)	5	2	7
		எம். டி. (வர்வம் மருத்துவம்)	2	4	6
		எம். டி. (சித்தர் யோக மருத்துவம்)	1	6	7
		எம். டி. (குழந்தை மருத்துவம்)	6	23	29
		எம். டி. (நோய் நாடல்)	10	19	29
		எம். டி. (நஞ்சு நூலும் மருத்துவம் மற்றும் நீதி நூலும்)	12	17	29

வ. எண்	கல்லூரியின் பெயர்	பாடப்பிரிவு	ஆண்	பெண்	மொத்தம்
2.	அரசு சித்த மருத்துவக் கல்லூரி, சென்னை	எம். டி. (மருத்துவம்)	7	23	30
		எம். டி. (குணப்பாடம்)	11	19	30
		எம். டி. (சிறப்பு மருத்துவம்)	1	4	5
		எம். டி. (புற மருத்துவம்)	2	1	3
		எம். டி. (வர்வம் மருத்துவம்)	0	4	4
		எம். டி. (சித்தர் யோக மருத்துவம்)	2	1	3
		எம். டி. (குழந்தை மருத்துவம்)	2	13	15
		எம். டி. (நோய் நாடல்)	4	8	12
3.	அரசு யோகா மற்றும் இயற்கை மருத்துவக் கல்லூரி, சென்னை	எம். டி. (அக்குபஞ்சர்)	2	12	14
		எம். டி. (இயற்கை மருத்துவம்)	5	9	14
		எம். டி. (யோகா)	2	13	15
<b>மொத்தம்</b>			<b>90</b>	<b>226</b>	<b>316</b>

வ. எண்	கல்லூரியின் பெயர்	பாடப்பிரிவு	ஆண்	பெண்	மூன்றாம் பாலினம்	மொத்தம்
1.	அரசு சித்த மருத்துவக் கல்லூரி, பாளையங்கோட்டை	பி.எஸ்.எம்.எஸ்	108	359	0	467
2.	அரசு சித்த மருத்துவக் கல்லூரி, சென்னை	பி.எஸ்.எம்.எஸ்	68	226	1	295
3.	அரசு ஓமியோபதி மருத்துவக் கல்லூரி, திருமங்கலம், மதுரை	பி.எச்.எம்.எஸ்	58	221	0	279

4.	அரசு யுனானி மருத்துவக் கல்லூரி, சென்னை	பி.யு.எம்.எஸ்	59	198	0	257
5.	அரசு யோகா மற்றும் இயற்கை மருத்துவக் கல்லூரி, சென்னை	பி.என்.ஓய்.எஸ்	101	309	0	410
6.	அரசு ஆயுர்வேத மருத்துவக் கல்லூரி, கோட்டார், நாகர்கோவில்	பி.எ.எம்.எஸ்	59	228	0	287
	<b>மொத்தம்</b>		<b>453</b>	<b>1541</b>	<b>1</b>	<b>1995</b>
1.	அரசு சித்த மருத்துவக் கல்லூரி, பாளையங்கோட்டை	ஒருங்கிணைந்த மருந்தாளுநர் பட்டயப் படிப்பு	8	40	0	48
		செவிலியர் தெரபி பட்டயப் படிப்பு	32	44	0	76
2.	அரசு சித்த மருத்துவக் கல்லூரி, சென்னை	ஒருங்கிணைந்த மருந்தாளுநர் பட்டயப் படிப்பு	14	32	0	46
		செவிலியர் தெரபி பட்டயப் படிப்பு	23	36	0	59
	<b>மொத்தம்</b>		<b>983</b>	<b>3234</b>	<b>2</b>	<b>4219</b>

**6.12** 2018-19 ஆம் ஆண்டுக்கான இந்திய மருத்துவம் மற்றும் ஓமியோபதி மருத்துவக் கல்லூரிகளில் உள்ள ஆண் மற்றும் பெண்களுக்கான விடுதிகளில் தங்கியுள்ள மாணவர்களின் விவரம்:

வ. எண்	கல்லூரியின் பெயர்	தங்கியுள்ள மாணவர்களின் எண்ணிக்கை	தங்கியுள்ள மாணவிகளின் எண்ணிக்கை	மொத்தம் விடுதியில் தங்கியுள்ளவர்களின் எண்ணிக்கை
1.	அரசு சித்த மருத்துவக் கல்லூரி, பாளையங்கோட்டை	0	352	352
2.	அரசு சித்த மருத்துவக் கல்லூரி, சென்னை	97	280	377



3.	அரசு ஓமியோபதி மருத்துவக் கல்லூரி, திருமங்கலம்	35	101	136
4.	அரசு யுனானி மருத்துவக் கல்லூரி, சென்னை	0	135	135
5.	அரசு யோகா மற்றும் இயற்கை மருத்துவக் கல்லூரி, சென்னை	102	207	309
6.	அரசு ஆயுர்வேத மருத்துவக் கல்லூரி, கோட்டார், நாகர்கோவில்	55	193	248
	<b>மொத்தம்</b>	<b>289</b>	<b>1268</b>	<b>1557</b>

### 6.13 நிலவேம்பு குடிநீர்:

இந்தியமுறை மருத்துவம் தொற்று நோய் பரவல் மற்றும் இதர வைரஸ் காய்ச்சல் ஏற்படாமல் இருக்க நோய் தடுப்பு முறையாக நிலவேம்பு குடிநீர் பொதுமக்களுக்கு வழங்கப்பட்டு தொற்று நோய்கள் பரவாமல் தடை செய்யப்பட்டது. மழையால் பாதிக்கப்பட்ட இடங்களில், அனைத்து வகையான காய்ச்சல்களில் இருந்தும் தடுக்கவல்ல, நிலவேம்புக் குடிநீர் விநியோகிக்கப்பட்டது. ஏப்ரல் 2018 முதல் மார்ச் 2019 வரை 2,99,80,881 பொது மக்கள் நிலவேம்பு குடிநீர் அருந்தி பயன் பெற்றுள்ளனர்.

### 6.14 கஜா புயல் நிவாரண முகாம் :

கஜா புயலால் பாதிக்கப்பட்ட நாகப்பட்டினம், திருவாரூர், தஞ்சாவூர், புதுக்கோட்டை மற்றும் திண்டுக்கல் போன்ற மாவட்டங்களில் 16.11.2018 முதல் 10.12.2018 வரை முகாம்கள் நடத்தப்பட்டு, பொதுமக்களுக்கு நிலவேம்பு குடிநீர் வழங்கப்பட்டது. இதன் மூலம் 34,02,841 பொதுமக்கள் பயனடைந்துள்ளனர்.

### 16.11.2018 முதல் 10.12.2018 வரை நடத்தப்பட்ட கஜா புயல் நிவாரண முகாம்களின் விவரம்:

வரிசை எண்.	பாதிக்கப்பட்ட மாவட்டங்கள்	நடைபெற்ற முகாம்களின் எண்ணிக்கை	மொத்த பயனாளிகள் (நபர்கள்)
1.	நாகப்பட்டினம்	5,446	11,86,581
2.	திருவாரூர்	4,012	9,51,140
3.	தஞ்சாவூர்	1,928	4,09,213
4.	புதுக்கோட்டை	2,757	7,93,200
5.	திண்டுக்கல்	431	62,707
	<b>பெரும் மொத்தம்</b>	<b>14,574</b>	<b>34,02,841</b>

### 6.15 அம்மா மகப்பேறு சஞ்சீவி மருந்து பெட்டகம்:

பிறந்த குழந்தை மற்றும் பிரசவிக்கும் தாய்மார்களின் இறப்பு விகிதத்தை கட்டுப்படுத்தும் வகையில் ரூ.5.50 கோடி செலவில் 60,000 அம்மா மகப்பேறு சஞ்சீவி மருந்து பெட்டகம் கர்ப்பிணி பெண்களுக்கு வழங்கிட ஏற்பாடு செய்யப்பட்டு, மாநிலத்தில் உள்ள 1,022 சித்தா பிரிவின் மூலம் வழங்கப்பட்டு வருகிறது. இதுவரை 2,38,373 கர்ப்பிணி பெண்கள் பயனடைந்துள்ளனர்.

வரிசை எண்.	மாவட்டத்தின் பெயர்	அம்மா மகப்பேறு சஞ்சீவி மருந்து பெட்டக பயனாளிகள் விவரம்						
		*மருந்து பெட்டகம் பெற்றவை	அளவு	முதல் 3 மாத பருவம் (1st Tri-mester)	4 முதல் 6 மாத பருவம் (2nd Tri-mester)	7 முதல் 9 மாத பருவம் (3rd Tri-mester)	மகப்பேறுக்கு பிந்தைய காலத்திற்கு (After Child Birth)	பெரும் மொத்தம்
1.	கோயம்புத்தூர் மற்றும் திருப்பூர்	3,190	12,760	3,190	3,190	3,190	3,190	12,760
2.	கடலூர்	1,822	7,288	1,822	1,822	1,822	1,822	7,288
3.	தருமபுரி	1,324	5,296	1,324	1,324	1,324	1,324	5,296
4.	கிருஷ்ணகிரி	1,324	5,296	1,324	1,324	1,324	1,324	5,296
5.	திண்டுக்கல்	2,096	8,384	2,096	2,096	2,096	2,096	8,384
6.	ஈரோடு	2,826	11,304	2,826	2,826	2,826	2,826	11,304
7.	காஞ்சிபுரம்	2,128	8,512	2,128	2,128	2,117	2,117	8,490
8.	திருவள்ளூர்	2,127	8,508	2,086	2,107	2,116	2,123	8,432
9.	கன்னியாகுமாரி	2,171	8,684	2,171	2,171	2,168	2,165	8,675
10.	மதுரை	1,613	6,452	1,536	1,529	1,539	1,525	6,129
11.	தேனி	1,612	6,448	1,612	1,612	1,587	1,612	6,423
12.	நாகப்பட்டினம்	1,684	6,736	1,650	1,678	1,662	1,646	6,636
13.	திருவாரூர்	1,684	6,736	1,680	1,640	1,660	1,848	6,628
14.	புதுக்கோட்டை	1,908	7,632	1,877	1,908	1,908	1,872	7,565
15.	இராமநாதபுரம்	1,887	7,548	1,795	1,806	1,808	1,788	7,197

16.	சேலம்	2,427	9,708	2,427	2,427	2,427	2,427	9,708
17.	நாமக்கல்	2,427	9,708	2,427	2,427	2,427	2,427	9,708
18.	சிவகங்கை	2,091	8,364	2,030	2,054	2,046	2,011	8,141
19.	தஞ்சாவூர்	2,094	8,376	2,032	2,099	2,085	2,044	8,260
20.	நீலகிரி	1,134	4,536	1,116	1,126	1,134	1,073	4,449
21.	திருநெல்வேலி	3,078	12,312	3,078	3,038	3,078	3,076	12,310
22.	திருவண்ணாமலை	2,117	8,468	2,117	2,117	2,117	2,078	8,429
23.	தூத்துக்குடி	2,202	8,808	2,202	2,202	2,202	2,202	8,808
24.	திருச்சி	1,160	4,640	1,126	1,152	1,148	1,144	4,570
25.	கரூர்	1,160	4,640	1,160	1,160	1,160	1,160	4,640
26.	பெரம்பலூர்	1,160	4,640	1,160	1,160	1,160	1,160	4,640
27.	அரியலூர்	1,159	4,636	1,159	1,159	1,159	1,159	4,636
28.	வேலூர்	2,169	8,676	2,169	2,169	2,169	2,169	8,676
29.	விழுப்புரம்	2,458	9,832	2,458	2,458	2,458	2,458	9,832
30.	விருதுநகர்	2,505	10,020	2,496	2,505	2,505	2,485	10,011
31.	அறிஞர் அண்ணா அரசு இந்திய மருத்துவமனை, சென்னை	1,263	5,052	1,263	1,263	1,263	1,263	5,052
	<b>மொத்தம்</b>	<b>60,000</b>	<b>2,40,000</b>	<b>59,532</b>	<b>59,716</b>	<b>59,688</b>	<b>59,437</b>	<b>2,38,373</b>

\*ஒரு பெட்டகத்தில் முதல் 3 மாதம் (I Trimester), இரண்டாம் 3 மாதம் (II Trimester), மூன்றாம் 3 மாதம் (III Trimester) மற்றும் மகப்பேற்றின் பின் தாய் சேய் பராமரிப்பிற்கான மருந்துகள் உள்ளன. 60,000 பெட்டகம் X 4 பருவத்திற்கானது = 2,40,000 அளவுகள் (Dosage) உள்ளன.

#### 6.16 தேசிய சித்தா தினம்:

சித்தர் அகத்தியர் பிறந்த நாளை தேசிய சித்தா தினமாக 26.12.2018 அன்று இந்திய மருத்துவம் மற்றும் ஓமியோபதி துறையின் கீழ் செயல்படும் அனைத்து சித்தா மருத்துவ

பிரிவுகளிலும் மற்றும் சித்த மருத்துவக் கல்லூரிகளிலும் சிறப்பாக கொண்டாடப்பட்டது. மேலும் அன்று பொது உரையும் வழங்கப்பட்டது.

#### **6.17 தேசிய ஆயுர்வேதா தினம்:**

தன்வந்தரி ஜெயந்தி அன்று தேசிய ஆயுர்வேதா தினமான 05.11.2018 அன்று இந்திய மருத்துவம் மற்றும் ஓமியோபதி துறையின் கீழ் செயல்படும் அனைத்து ஆயுர்வேதா மருத்துவ பிரிவுகளிலும் சிறப்பாக கொண்டாடப்பட்டது. மேலும் அன்று பொது உரையும் வழங்கப்பட்டது.

#### **6.18 தேசிய யுனானி தினம்:**

தேசிய யுனானி தினம் 11.02.2019 அன்று இந்திய மருத்துவம் மற்றும் ஓமியோபதி துறையின் கீழ் செயல்படும் அனைத்து யுனானி மருத்துவ பிரிவுகளிலும் மற்றும் யுனானி மருத்துவக் கல்லூரிகளில் சிறப்பாக கொண்டாடப்பட்டது. மேலும் அன்று பொது உரையும் வழங்கப்பட்டது.

#### **6.19 சர்வதேச யோகா தினம் / தேசிய இயற்கை மருத்துவ தினம்:**

சர்வதேச யோகா (ம) இயற்கை மருத்துவ தினம் 21.06.2018 அன்று இந்திய மருத்துவம் மற்றும் ஓமியோபதி துறையின் கீழ் செயல்படும் அனைத்து யோகா மற்றும் இயற்கை மருத்துவப் பிரிவுகளிலும் சிறப்பான முறையில் கொண்டாடப்பட்டது. மேலும் இளைஞர்களின் பெரும்பங்களிப்புடன் பெரிய அளவில் யோகா பயிற்சி முறைகள் செய்து காண்பிக்கப்பட்டன. முதல் தேசிய இயற்கை மருத்துவ தினம் 18.11.2018 அன்று கொண்டாடப்பட்டது.

#### **6.20 சிறப்பு மருத்துவ சிகிச்சை:**

சென்னை, அறிஞர் அண்ணா அரசினர் இந்திய மருத்துவமனை மற்றும் திருநெல்வேலி மாவட்டம், பாளையங்கோட்டை அரசினர் சித்த மருத்துவக் கல்லூரி மற்றும் மருத்துவமனையில் பின்வரும் நோய்களான கணை (பிரைமரி காம்ப்ளக்ஸ்) / சரும நோய், நீரிழிவு நோய், இரைப்பு நோய், இரத்த அழுத்தம், சகனவாதம் (முள்ளந்தண்டு நோய்), குழந்தையின்மை மற்றும் மஞ்சள்காமாலை போன்றவற்றிற்கு சிறப்பு மருத்துவ சிகிச்சை அளிக்கப்பட்டு வருகிறது.

#### **6.21 தரமான மருந்துகள் உற்பத்தி செய்தல்:**

தரமான மூலிகைகளைக் கொண்டு தரமான மருந்துகள் தயார் செய்யப்பட்டு வருகின்றது. தரமான மருந்துகளை தயாரித்து நோயாளிகளுக்கு இலவசமாக வழங்கும் வகையில் சென்னை, அறிஞர் அண்ணா அரசினர் இந்திய மருத்துவமனையுடன் இணைக்கப்பட்ட மருந்துசெய் நிலையம், பாளையங்கோட்டை, அரசு சித்த மருத்துவக் கல்லூரியுடன் இணைக்கப்பட்ட மருந்துசெய் நிலையம் ஆகிய இரண்டு இந்தியமுறை மருந்துசெய் நிலையங்களை ஏற்படுத்தி, மருந்துகளை தயார்செய்து, இந்தியமுறை மருத்துவமனைகளுக்கு வழங்குகிறது. பாளையங்கோட்டை, அரசு சித்த மருத்துவக் கல்லூரியுடன் இணைக்கப்பட்ட மருந்துசெய் நிலையத்தில் சித்த மருந்துகள் தயார் செய்யப்படுகின்றன. சென்னை, அறிஞர் அண்ணா அரசினர் இந்திய மருத்துவமனையுடன் இணைக்கப்பட்ட மருந்துசெய் நிலையத்தில் சித்தா, ஆயுர்வேதா மற்றும் யுனானி மருந்துகள் தயாரிக்கப்படுகின்றன.

**6.22 யோகா மற்றும் இயற்கை மருத்துவ பட்ட மேற்படிப்பு:** வாழ்வியல் முறையினால் ஏற்படும் சீர்குலைவு, நோய் தடுப்பு, உடல்நல மேம்பாடு மற்றும் குணப்படுத்தும் தன்மை ஆகியவற்றில் யோகா

மற்றும் இயற்கை மருத்துவத்தின் முக்கிய பங்களிப்பை கருத்தில் கொண்டும், மிக தரம் வாய்ந்த மருத்துவர்களின் தேவையை கருத்தில் கொண்டும், மாநில அரசு, யோகா மற்றும் இயற்கை மருத்துவத்தில் இயற்கை வைத்தியம், யோகா மற்றும் அக்குபஞ்சர் ஆகிய மூன்று பிரிவுகளில் முதன் முதலாக மூன்று ஆண்டு பட்ட மேற்படிப்பு துவங்கப்பட்டு, 2014-15-ல் முதல் அணி மாணவர்கள் சேர்க்கப்பட்டு, தற்போது இரண்டு அணி மாணவர்கள் வெற்றிகரமாக பட்ட மேற்படிப்பினை முடித்து வெளியேறி உள்ளனர்.

**6.23 2018 வரை மாவட்ட வாரியாக உள்ள இந்திய மருத்துவம் மற்றும் ஓமியோபதி நிரந்தர மற்றும் தேசிய ஊரக நலவாழ்வு இயக்கப் பிரிவுகள் மற்றும் ஆயுஷ் நல சிகிச்சை மையங்களின் விபரங்கள் பின்வருமாறு:**

வ. எண்	மாவட்டம்	மருத்துவக் கல்லூரிகள்	முறையான பிரிவுகளின் எண்ணிக்கை	தேசிய ஊரக நலவாழ்வு இயக்கத்தின் கீழுள்ள மருந்தகங்களின்	ஆயுஷ் நல சிகிச்சை மையம்	மொத்தம்
1.	அரியலூர்	-	14	8	-	22
2.	சென்னை	3	30	-	2	35
3.	கோயம்புத்தூர்	-	35	14	2	51
4.	கடலூர்	-	29	16	3	48
5.	தருமபுரி	-	22	14	1	37
6.	திண்டுக்கல்	-	32	22	3	57
7.	ஈரோடு	-	41	13	3	57
8.	காஞ்சிபுரம்	-	35	15	5	55
9.	கரூர்	-	19	12	1	32
10.	கிருஷ்ணகிரி	-	18	13	3	34
11.	கன்னியாகுமரி	1	45	12	2	60
12.	மதுரை	1	30	16	2	49
13.	நாகப்பட்டினம்	-	35	14	2	51
14.	நாமக்கல்	-	31	14	2	47
15.	பெரம்பலூர்	-	12	5	2	19
16.	புதுக்கோட்டை	-	30	14	3	47
17.	இராமநாதபுரம்	-	30	17	2	49
18.	சேலம்	-	48	17	3	68
19.	சிவகங்கை	-	31	16	2	49
20.	தஞ்சாவூர்	-	34	13	2	49
21.	நீலகிரி	-	16	16	-	32
22.	தேனி	-	24	11	2	37
23.	திருநெல்வேலி	1	52	19	3	75

24.	திருவண்ணாமலை	-	32	20	4	56
25.	திருவாரூர்	-	24	15	1	40
26.	திருவள்ளூர்	-	30	15	4	49
27.	தூத்துக்குடி	-	35	23	2	60
28.	திருச்சிராப்பள்ளி	-	35	18	3	56
29.	திருப்பூர்	-	22	6	2	30
30.	வேலூர்	-	39	24	2	65
31.	விழுப்புரம்	-	37	22	1	60
32.	விருதுநகர்	-	34	21	3	58
	<b>மொத்தம்</b>	<b>6</b>	<b>981</b>	<b>475</b>	<b>72</b>	<b>1,534</b>

**6.24 1996 முதல் மார்ச் 2019 வரை இந்திய மருத்துவம் மற்றும் ஓமியோபதி பிரிவுகளில் சிகிச்சை வழங்கப்பட்ட புற நோயாளிகளின் எண்ணிக்கை விவரங்கள் பின்வருமாறு:**

ஆண்டு	சித்தா	ஆயுர்வேதா	யுனானி	யோகா மற்றும் இயற்கை மருத்துவம்	ஓமியோபதி	மொத்தம்
1996	62,59,660	2,14,423	67,658	-	7,09,178	<b>72,50,919</b>
1997	64,71,387	2,09,276	79,930	-	7,22,571	<b>74,83,164</b>
1998	73,89,658	2,32,749	1,08,567	14,305	7,46,322	<b>84,91,601</b>
1999	80,61,479	2,45,020	1,43,787	2,62,514	7,60,559	<b>94,73,359</b>
2000	86,54,902	2,29,681	1,40,601	45,450	8,83,892	<b>99,54,526</b>
2001	98,10,434	2,65,870	1,62,988	18,880	9,69,055	<b>1,12,27,227</b>
2002	1,19,48,329	2,88,607	1,57,832	21,323	11,23,270	<b>1,35,39,361</b>
2003	1,40,69,138	3,46,448	1,73,010	20,656	12,62,144	<b>1,58,71,396</b>
2004	1,54,75,528	3,83,977	1,87,317	25,153	10,99,756	<b>1,71,71,731</b>
2005	1,53,42,315	3,66,557	1,53,755	24,467	11,94,918	<b>1,70,82,012</b>
2006	1,67,66,227	3,91,866	1,68,645	29,911	13,77,844	<b>1,87,34,493</b>
2007	1,70,58,790	4,00,231	1,52,493	23,492	13,47,481	<b>1,89,82,487</b>
2008	1,80,52,493	5,74,598	1,34,391	26,689	13,86,606	<b>2,01,74,777</b>
2009	1,86,41,365	7,91,600	1,22,214	37,423	13,79,295	<b>2,09,71,897</b>
2010	2,02,31,946	9,80,916	2,24,264	1,49,215	15,95,621	<b>2,31,81,962</b>
2011	1,93,23,828	8,51,457	1,33,012	57,693	13,08,790	<b>2,16,74,780</b>
2012	2,52,55,057	16,15,498	3,78,548	5,72,309	21,18,980	<b>2,99,40,392</b>
2013	2,59,81,919	16,23,834	4,08,040	60,2073	22,86,531	<b>3,09,02,397</b>
2014	2,66,28,167	17,30,393	4,57,457	6,96,534	22,28,813	<b>3,17,41,364</b>

2015	2,65,62,283	17,52,206	4,74,927	22,18,140	8,24,284	<b>3,18,31,840</b>
4 /2016 முதல் 3 / 2017	2,81,42,899	20,08,905	7,68,385	24,14,410	25,05,386	<b>3,58,39,985</b>
4/ 2017 முதல் 3/ 2018	2,83,06,427	20,16,471	8,06,228	28,72,349	25,72,081	<b>3,65,73,556</b>
4 / 2018 முதல் 3 / 2019	2,94,50,134	20,42,902	7,65,615	30,49,049	26,31,844	<b>3,79,39,544</b>

**6.25 1996 முதல் மார்ச் 2019 வரை இந்திய மருத்துவம் மற்றும் ஒமியோபதி பிரிவுகளில் சிகிச்சை வழங்கப்பட்ட உள்நோயாளிகளின் எண்ணிக்கை விபரங்கள் பின்வருமாறு:**

ஆண்டு	சித்தா	ஆயுர்வேதா	யுனானி	யோகா மற்றும் இயற்கை மருத்துவம்	ஒமியோபதி	மொத்தம்
1996	1,55,557	21,959	18,408	–	12,614	<b>2,08,538</b>
1997	1,56,479	16,721	20,887	–	9,969	<b>2,04,056</b>
1998	1,54,537	17,764	14,747	–	11,831	<b>1,98,879</b>
1999	1,63,501	16,531	22,753	–	13,177	<b>2,15,962</b>
2000	1,78,873	21,115	25,306	–	27,346	<b>2,52,640</b>
2001	1,99,276	36,772	43,648	–	30,604	<b>3,10,300</b>
2002	1,77,734	14,921	21,991	–	19,788	<b>2,34,434</b>
2003	1,83,554	13,191	22,840	–	29,551	<b>2,49,136</b>
2004	1,99,857	19,128	20,354	–	18,261	<b>2,57,600</b>
2005	1,88,677	17,026	18,130	–	16,769	<b>2,40,602</b>
2006	1,74,165	14,781	18,852	–	14,638	<b>2,22,436</b>
2007	1,69,095	12,881	13,590	–	13,892	<b>2,09,458</b>
2008	1,56,269	12,561	10,286	–	16,088	<b>1,95,204</b>
2009	1,58,697	17,521	10,078	–	17,133	<b>2,03,429</b>
2010	1,57,936	33,419	15,050	–	19,985	<b>2,26,390</b>
2011	1,77,465	35,510	12,997	–	15,292	<b>2,41,264</b>
2012	2,24,620	33,434	12,989	–	21,621	<b>2,92,664</b>
2013	2,28,781	36,420	14,050	–	19,761	<b>2,99,012</b>
2014	2,16,803	40,779	10,994	–	15,246	<b>2,83,822</b>
2015	2,31,979	42,411	11,214	–	15,551	<b>3,01,155</b>
4/ 2016 முதல் 3/ 2017	1,91,589	46,938	16,885	8,156	18,179	<b>2,81,747</b>
4/ 2017 முதல் 3/ 2018	2,09,447	50,191	17,023	17,575	17,530	<b>3,11,806</b>
4/2018 முதல் 3/2019	2,28,890	57,611	15,152	27,582	21,305	<b>3,50,540</b>

6.26 ஏப்ரல் 2018 முதல் மார்ச் 2019 வரை, மாவட்ட வாரியாக ஏற்கனவே உள்ள பிரிவுகள், தேசிய ஊரக நல வாழ்வு இயக்கப் பிரிவுகள் மற்றும் ஆயுஷ் நல சிகிச்சை மையமும் சேர்த்து சிகிச்சைப் பெற்ற நோயாளிகளின் எண்ணிக்கை பின்வருமாறு:

வ. எண்.	மாவட்டம்	ஏற்கனவே உள்ள பிரிவு	தேசிய ஊரக நல வாழ்வு இயக்கப் பிரிவு	ஆயுஷ் நல சிகிச்சை மையம்	மொத்தம்
1.	அரியலூர்	3,41,856	1,19,852	–	4,61,708
2.	கோயம்புத்தூர்	8,77,646	2,04,553	3,518	10,85,717
3.	கடலூர்	8,67,976	3,42,782	14,780	12,25,538
4.	தருமபுரி	7,24,119	2,32,564	13,453	9,70,136
5.	திண்டுக்கல்	7,85,292	3,15,186	15,442	11,15,920
6.	ஈரோடு	12,40,998	2,96,982	4,332	15,42,312
7.	காஞ்சிபுரம்	10,06,755	3,78,567	16,303	14,01,625
8.	கரூர்	4,34,084	2,66,030	–	7,00,114
9.	கிருஷ்ணகிரி	5,63,332	1,76,529	9,698	7,49,559
10.	கன்னியாகுமரி	12,07,400	2,75,723	14,503	14,97,626
11.	மதுரை	8,55,018	4,40,978	9,318	13,05,314
12.	நாகப்பட்டினம்	9,35,276	1,23,752	7,195	10,66,223
13.	நாமக்கல்	9,55,588	3,45,164	–	13,00,752
14.	பெரம்பலூர்	2,90,869	64,735	8,377	3,63,981
15.	புதுக்கோட்டை	10,08,060	2,20,080	6,246	12,34,386
16.	இராமநாதபுரம்	6,21,956	2,73,625	–	8,95,581
17.	சேலம்	15,17,541	4,06,619	26,109	19,50,269
18.	சிவகங்கை	8,74,179	3,29,881	–	12,04,060
19.	தஞ்சாவூர்	12,81,334	2,36,839	–	15,18,173
20.	நீலகிரி	3,68,068	66,233	–	4,34,301
21.	தேனி	7,33,475	2,81,521	6,141	10,21,137
22.	திருநெல்வேலி	14,94,623	4,49,777	–	19,44,400
23.	திருவண்ணாமலை	8,75,951	3,25,205	18,728	12,19,884
24.	திருவாரூர்	6,12,071	1,65,785	–	7,77,856
25.	திருவள்ளூர்	8,98,202	3,43,568	18,619	12,60,389
26.	தூத்துக்குடி	9,52,734	4,70,060	9,805	14,32,599
27.	திருச்சிராப்பள்ளி	9,88,691	3,34,077	11,376	13,34,144
28.	திருப்பூர்	6,30,416	1,49,914	8,636	7,88,966
29.	வேலூர்	11,58,594	3,81,653	–	15,40,247
30.	விழுப்புரம்	12,37,705	4,41,431	–	16,79,136



31.	விருதுநகர்	9,50,671	4,05,660	9,151	<b>13,65,482</b>
32.	அ.அ.அ.இ. மருத்துவமனை, சென்னை	7,70,566	-	-	<b>7,70,566</b>
33.	அ.சி.ம.கல்லூரி,பாளை யங்கோட்டை, திருநெல்வேலி	2,40,447	-	-	<b>2,40,447</b>
34.	அ.ஆ.ம. கல்லூரி, கோட்டாறு, நகாகல்கோவில்	1,11,886	-	-	<b>1,11,886</b>
35.	அ.ஓ.ம. கல்லூரி, திருமங்கலம், மதுரை	1,41,781	-	-	<b>1,41,781</b>
36.	அ. யோ. (ம) இ. ம. கல்லூரி மருத்துவமனை, சென்னை	1,65,841	-	-	<b>1,65,841</b>
37.	ஓமந்தூரார் பல்நோக்கு மருத்துவமனை, சென்னை மருத்துவக் கல்லூரி, ஸ்டேன்லி மருத்துவக் கல்லூரி, கீழ்பாக்கம் மருத்துவக் கல்லூரி, சென்னை (யோகா மற்றும் இயற்கை மருத்துவம்)	1,21,488	-	-	<b>1,21,488</b>
	<b>மொத்தம்</b>	<b>2,88,42,489</b>	<b>88,65,325</b>	<b>2,31,730</b>	<b>3,79,39,544</b>

**6.27 ஏப்ரல் 2018 முதல் மார்ச் 2019 வரை, மாவட்ட வாரியாக இந்திய மருத்துவம் மற்றும் ஓமியோபதி பிரிவுகளில் சிகிச்சைப் பெற்ற புற மற்றும் உள் நோயாளிகளின் எண்ணிக்கை:**

வ. எண்.	மாவட்டம்	சிகிச்சைப் பெற்ற நோயாளிகளின் எண்ணிக்கை		மொத்தம்
		புற நோயாளிகள்	உள் நோயாளிகள்	
1.	அரியலூர்	4,61,708	727	4,62,435
2.	கோயம்புத்தூர்	1,08,5717	3,342	10,89,059
3.	கடலூர்	12,25,538	12,011	12,37,549
4.	தருமபுரி	9,70,136	5,236	9,75,372
5.	திண்டுக்கல்	11,15,920	3,894	11,19,814
6.	ஈரோடு	15,42,312	17,098	15,59,410
7.	காஞ்சிபுரம்	14,01,625	4,795	14,06,420
8.	கரூர்	7,00,114	812	7,00,926
9.	கிருஷ்ணகிரி	7,49,559	3,395	7,52,954
10.	கன்னியாகுமரி	14,97,626	2,590	15,00,216
11.	மதுரை	13,05,314	4,242	13,09,556
12.	நாகப்பட்டினம்	10,66,223	363	10,66,586
13.	நாமக்கல்	13,00,752	10,295	13,11,047
14.	பெரம்பலூர்	3,63,981	189	3,64,170
15.	புதுக்கோட்டை	12,34,386	1,109	12,35,495
16.	இராமநாதபுரம்	8,95,581	7,958	9,03,539
17.	சேலம்	19,50,269	10,347	19,60,616
18.	சிவகங்கை	12,04,060	8,816	12,12,876
19.	தஞ்சாவூர்	15,18,173	5,510	15,23,683
20.	நீலகிரி	4,34,301	9,486	4,43,787
21.	தேனி	10,21,137	1,893	10,23,030
22.	திருநெல்வேலி	19,44,400	9,678	19,54,078
23.	திருவண்ணாமலை	12,19,884	508	12,20,392
24.	திருவாரூர்	7,77,856	–	7,77,856
25.	திருவள்ளூர்	12,60,389	890	12,61,279
26.	தூத்துக்குடி	14,32,599	10,494	14,43,093
27.	திருச்சிராப்பள்ளி	13,34,144	7,035	13,41,179
28.	திருப்பூர்	7,88,966	5,361	7,94,327
29.	வேலூர்	15,40,247	6,392	15,46,639

30.	விழுப்புரம்	16,79,136	1,453	16,80,589
31.	விருதுநகர்	13,65,482	2,071	13,67,553
32.	அ.அ.அ.இ. மருத்துவமனை, சென்னை	7,70,566	66,173	8,36,739
33.	அ.சி.ம.கல்லூரி, பாளையங்கோட்டை, திருநெல்வேலி	2,40,447	48,991	2,89,438
34.	அ.ஆ.ம. கல்லூரி, கோட்டார், நகாகல்கோவில்	1,11,886	40,102	1,51,988
35.	அ.ஓ.ம. கல்லூரி, திருமங்கலம், மதுரை	1,41,781	9,702	1,51,483
36.	அ. யோ. (ம) இ. ம. கல்லூரி மருத்துவமனை, சென்னை	1,65,841	27,582	1,93,423
37.	ஓமந்தூரார் பல்நோக்கு மருத்துவமனை, சென்னை மருத்துவக் கல்லூரி, ஸ்டேன்லி மருத்துவக் கல்லூரி, கீழ்பாக்கம் மருத்துவக் கல்லூரி, சென்னை (யோகா மற்றும் இயற்கை மருத்துவம்)	1,21,488	-	1,21,488
	<b>மொத்தம்</b>	<b>3,79,39,544</b>	<b>3,50,540</b>	<b>3,82,90,084</b>

### 6.28 மருந்து ஆய்வுக் கூடம்:

இந்திய மருத்துவ முறைகளில் பயன்படுத்தப்படும் மருந்துகளின் தரத்தை ஆய்வு செய்ய மருந்து ஆய்வு கூடம் ஏற்படுத்தப்பட்டுள்ளது. மருந்துகளின் ஆய்வு தவிர போதை மருந்துகளையும் சிறப்பு தருவாய்களில் கண்டறியப்படுகிறது.

**மருந்து ஆய்வுக்கூடத்தில் மேற்கொள்ளப்பட்ட பணிகள் விவரம் கீழே கொடுக்கப்பட்டுள்ளன:**

ஆண்டு	பரிசோதனைக்கு பெறப்பட்ட மாதிரிகள்	பரிசோதனைக்கு உட்படுத்தப்பட்ட மாதிரிகள்	தரமான மாதிரிகள்	தரமற்ற மாதிரிகள்
2017-18	2,337	1,821	1,747	74
2018-19	2,778	2,251	2,159	92

## 6.29 மாநில உரிமம் வழங்கும் அலுவலகம் (இந்திய மருத்துவம்):

மாநில உரிமம் வழங்கும் அலுவலகம் 29.11.2007 –ல் துவங்கிய நாள் முதல் இந்திய மருத்துவம் மற்றும் ஓமியோபதி இயக்குநரக கட்டுப்பாட்டின் கீழ் இயங்கி வருகிறது. மருந்துகள் மற்றும் அழகு சாதனப்பொருட்கள் சட்டம் 1940 மற்றும் விதிகள் 1945–ன்படி, இந்திய முறை மருந்துகளான ஆயுர்வேதா, சித்தா மற்றும் யுனானி மருந்துகளுக்கு மாநில உரிமம் வழங்கும் அலுவலர் (இந்திய மருத்துவம்) உரிமம் வழங்கும் அலுவலராக உள்ளார்.

இந்திய மருத்துவ முறைகளான ஆயுர்வேதா, சித்தா மற்றும் யுனானி மருந்துகளை தயாரித்து விற்பனை செய்தல், மருந்து தயாரிப்பாளர்களுக்கு உரிமம் வழங்குதல், உரிமம் புதுப்பித்தல் மற்றும் உரிமம் சம்மந்தமான அனைத்து பணிகளுக்கும், மாநில உரிமம் வழங்கும் அலுவலர் (இந்திய மருத்துவம்) அலுவலர் உரிமம் வழங்கும் அலுவலராக உள்ளார். மேலும் ஆயுர்வேதா, சித்தா, யுனானி மருந்துகளின் தரத்தை பரிசோதிக்க அரசால் அங்கீகரிக்கப்படும் மருந்து பரிசோதனை கூடங்களுக்கு உரிமம் வழங்கும் அலுவலராகவும் உள்ளார்.

அரசு ஆணை எண்.93, நாள் 11.01.2018 முதல் மருந்து மற்றும் மாய சிகிச்சைகள் சட்டம் 1954 மற்றும் அதன் விதி 1955 க்கு மாவட்ட சித்த மருத்துவ அலுவலர்கள் / மாவட்ட மருந்தாய்வாளர்களே அவரவர் நிர்வாக வரம்பிற்குள் ஆய்வு மேற்கொள்ள அங்கீகாரம் வழங்கப்பட்டுள்ளது.

அனைத்து ஆயுர்வேதா, சித்தா, யுனானி மருந்து தயாரிக்கும் நிறுவனங்களுக்கு மருந்துகள் மற்றும் அழகு சாதனப் பொருட்கள் சட்டம், 1940 மற்றும் விதிகள், 1945 ல் அட்டவணை –T–ன்படி தரச்சான்றிதழ் வழங்கப்பட்டுள்ளது.

2018–ம் ஆண்டில் மாநில உரிமம் வழங்கும் அலுவலரால் தொகுக்கப்பட்ட ஆயுர்வேதா, சித்தா, யுனானி மருந்து தயாரிப்பாளர்கள் எளிதில் புரிந்துக் கொள்ளக்கூடிய வழிகாட்டி கையேடு 288 பிரதிகள் விற்பனையானது.

**ஆயுர்வேதா, சித்தா மற்றும் யுனானி மருந்துகளுக்கு வழங்கப்பட்ட உரிமங்கள் மற்றும் புதுப்பிக்கப்பட்ட உரிமங்களின் விவரம்:**

ஆண்டு	மருத்துவமுறை			
	ஆயுர்வேதா	சித்தா	யுனானி	மொத்தம்
2011	5	5	–	10
2012	3	2	–	5
2013	2	7	–	9
2014	3	6	–	9
2015	10	13	–	23
2016	7	8	–	15
2017	8	24	–	32
2018	5	24	1	30
31.03.2019 வரை	2	5	–	7
மொத்தம்	45	94	1	140

**புதுப்பிக்கப்பட்ட உரிமங்களின் விவரங்கள்:**

ஆண்டு	மருத்துவமுறை			
	ஆயுர்வேதா	சித்தா	யுனானி	மொத்தம்
2011	13	24	–	37
2012	36	36	3	75
2013	30	43	–	73
2014	08	11	1	20
2015	02	02	–	04
2016	08	08	01	17
2017	27	17	02	46
2018	12	11	–	23
31.03.2019 வரை	2	8	–	10
மொத்தம்	138	160	07	305

**புதிய மற்றும் புதுப்பிக்கப்பட்ட பரிசோதனை கூடங்களின் விவரங்கள்:**

ஆண்டு	புதிய உரிமங்கள்	புதுப்பிக்கப்பட்ட உரிமங்கள்	மொத்தம்
2011	–	1	1
2012	–	1	1
2013	–	1	1
2014	–	2	2
2015	–	–	–
2016	1	2	3
2017	1	–	1
2018	–	–	–
31.03.2019 வரை	–	2	2
மொத்தம்	2	9	11

## **நடவடிக்கை எடுக்கப்பட்ட தரமற்ற மருந்து மாதிரிகள் 2018-2019**

2018-19 ஆம் ஆண்டு தரமற்ற மருந்து தயாரித்ததற்காக 25 மருந்து உரிமங்கள் மருந்துகள் மற்றும் அழகு சாதனப் பொருட்கள் சட்டம், 1940 மற்றும் விதிகள் 1945 விதி எண்.159-படி, 25 மருந்து உரிமங்கள் தற்காலிகமாக நிறுத்தி வைக்கப்பட்டது.

### **6.30 சாதனைகள்:**

- காஞ்சிபுரம் மாவட்டம், செங்கல்பட்டில் 50 ஏக்கர் நிலப்பரப்பில் யோகா (ம) இயற்கை மருத்துவ அறிவியல் சர்வதேச நிறுவனம் அமைக்கப்பட உள்ளது. இதற்காக முதற்கட்டமாக அரசு ரூ.60 கோடி நிதி ஒதுக்கீடு செய்துள்ளது. தற்போது அந்நிதியை ரூ.92 கோடியாக உயர்த்துவதற்கு கருத்துரு சமர்ப்பிக்கப்பட்டுள்ளது.
- தேனி மற்றும் திருவண்ணாமலை மாவட்டத்தில் சித்தா, யோகா மற்றும் இயற்கை மருத்துவ முறை ஒருங்கிணைந்த 'ஆயுஷ்' மருத்துவமனை 50 படுக்கைகளுடன் துவங்கப்பட உள்ளது. 2018-19 ஆம் ஆண்டில் புதுக்கோட்டையில் ஆயுஷ் மருத்துவமனை துவங்கிட அனுமதி வழங்கப்பட்டது.
- நிலவேம்பு குடிநீர் வினியோகம் மற்றும் டெங்கு, சிக்கன்குனியா விழிப்புணர்வு முகாம் ஆகியவை தொடர்ந்து நடைபெறும்.
- அரசு யோகா மற்றும் இயற்கை மருத்துவமனை, சென்னை - 106-ல், யோகா மற்றும் இயற்கை மருத்துவமுறையில் உடல் எடையை குறைப்பதற்கான இயற்கை உணவு, நீராவிக்குளியல், அக்குப்பஞ்சர், வாழையிலை குளியல் ஆகிய சிகிச்சைகள், அளிக்கப்படுகிறது.
- தேசிய ஆயுஷ் குழுமம் 2018-19-ல், நிலவேம்பு குடிநீர் வழங்க மற்றும் IEC நடவடிக்கைகள் தொடர்பாக ரூ. 2.00 கோடி அனுமதித்துள்ளது.
- தேசிய ஆயுஷ் குழுமம் 2018-19-ல், அம்மா மகப்பேறு சஞ்சீவி பெட்டகம் வழங்கிட ரூ. 2.00 கோடி அனுமதித்துள்ளது.
- தேசிய ஆயுஷ் குழுமம் 2018-19 ஆம் ஆண்டு செயல்திட்டத்தில் 21 உடன் அமைந்த இந்திய மருத்துவ பிரிவுகள் தரம் உயர்த்தப்பட உள்ளது.

### **6.31 தேசிய ஆயுஷ் குழுமம் :**

மத்திய அரசு, 2014-ம் ஆண்டு கீழ்க்கண்ட திட்டங்களை செயல்படுத்த தேசிய ஆயுஷ் குழுமத்தை ஏற்படுத்தியது:

1. ஆயுஷ் (ஆயுர்வேதா, யோகா மற்றும் இயற்கை மருத்துவம், யுனானி, சித்தா மற்றும் ஓமியோபதி) சேவைகள்
2. ஆயுஷ் கல்வி நிறுவனங்கள்
3. ஆயுர்வேதா, சித்தா, யுனானி மற்றும் ஓமியோபதி மருந்துகளின் தரக்கட்டுப்பாடு

#### 4. மருத்துவ தாவரங்களை மேம்படுத்துதல்

தேசிய ஆயுஷ் குழுமத்தால் வழங்கப்படும் திட்டங்களை செயல்படுத்த 'மாநில ஆயுஷ் சங்கம் - தமிழ்நாடு' ஏற்படுத்தப்பட்டுள்ளது. அரசிடமிருந்து 60:40 பங்களிப்பு விகிதத்தில் பெறப்படும் நிதியினைக் கொண்டு, இச்சங்கத்தால் திட்டங்கள் செயல்படுத்தப்படுகின்றது. 2015-16 ஆம் ஆண்டு முதல் 2017-18 ஆம் ஆண்டு வரை மொத்தம் ரூ. 80.92 கோடி பெறப்பட்டது. 2018 - 2019-ல் மாநில ஆண்டு செயல்திட்டத்தில், ரூ.38.76 கோடிக்கான திட்டங்கள் ஒப்பளிப்பு செய்யப்பட்டுள்ளது. துணை மாநில ஆண்டு செயல்திட்டத்தில் ஒப்பளிப்பு பெறப்பட்டுள்ளது.

## அத்தியாயம் - 7

### உணவு பாதுகாப்பு மற்றும் மருந்து நிர்வாகத் துறை

#### உணவு பாதுகாப்பு நிருவாகம்:

**7.1 புதிய துறை உருவாக்கம்:** உணவு கலப்பட தடைச் சட்டம் 1954-ஐ ரத்து செய்து மத்திய அரசால் கொண்டு வரப்பட்ட உணவுப் பாதுகாப்பு மற்றும் தர நிர்ணயச் சட்டம், 2006, நாடு முழுவதும் 05.08.2011 முதல் அமுல்படுத்தப்பட்டு வருகிறது. உணவு பாதுகாப்பு மற்றும் மருந்து நிருவாகத் துறை 22.12.2011 அன்று செயல்படுத்தப்பட்டது.

**7.2 உள்கட்டமைப்பு:** மாநில அளவில், உணவுப் பாதுகாப்புத் துறையின் தலைவராக ஆணையாளரும், அவருக்கு உதவியாக கூடுதல் ஆணையாளர் மற்றும் இதர பணியாளர்களும் நியமிக்கப்பட்டுள்ளனர். மாவட்டத்துக்கு ஒருவர் வீதம் 32 நியமன அலுவலர்கள் (Designated Officers) மாவட்ட அளவில் செயல்பட்டு வருகின்றனர். இந்த புதிய சட்டத்தை செயல்படுத்த, 584 உணவுப் பாதுகாப்பு அலுவலர்கள் (ஊரகப் பகுதிகள் 385, நகரப் பகுதிகள் 199) நியமன அலுவலர்களின் கீழ் பணியமர்த்தப்பட்டுள்ளனர். சென்னை, தஞ்சாவூர், சேலம், மதுரை, கோயம்புத்தூர் மற்றும் பாளையங்கோட்டை ஆகிய இடங்களிலுள்ள ஆறு உணவு ஆய்வகங்கள், உணவுப் பாதுகாப்புச் சட்டத்தின் கீழ் உணவு மாதிரிகளை ஆய்வு செய்ய, அறிவிக்கை செய்யப்பட்டுள்ளது.

#### 7.3 உணவு பாதுகாப்பு நிர்வாகத்தின் பணியாளர்கள் விவரம்:

வ. எண்.	பதவி	பதவிகளின் எண்ணிக்கை
1.	ஆணையர்	1
2.	இயக்குனர் மற்றும் கூடுதல் ஆணையர்	1
3.	துணை இயக்குநர் பொது சுகாதாரம் மற்றும் நோய் தடுப்பு மருந்து நிலை-II	1
4.	செயல் முறை அலுவலர்	1
5.	பதிவாளர்	1
6.	துணை இயக்குநர் (நிர்வாகம்)	1
7.	துணை இயக்குநர் (தகவல் மேலாண்மை)	1
8.	சுகாதார அலுவலர்	1
9.	அரசு பகுப்பாய்வாளர்	1
10.	பொது பகுப்பாய்வாளர்	5
11.	அரசு துணை பகுப்பாய்வாளர்	1
12.	அரசு உதவி வழக்குரைஞர்- நிலை 1	2
13.	அரசு உதவி வழக்குரைஞர்- நிலை 2	8



14.	முதன்மை கணக்கு அலுவலர்	1
15.	சட்ட அலுவலர்	1
16.	புள்ளி விவர அலுவலர்	1
17.	நிர்வாக அலுவலர்	1
18.	நியமன அலுவலர்	32
19.	முதுநிலை பகுப்பாய்வாளர்	24
20.	நுண்ணுயிரியாளர்	6
21.	இளநிலை பகுப்பாய்வாளர்	41
22.	கண்காணிப்பாளர்	7
23.	கணக்கர்	5
24.	புள்ளி விவர உதவியாளர்	2
25.	உணவு பாதுகாப்பு அலுவலர்	587
26.	உதவியாளர்	54
27.	சுருக்கெழுத்து தட்டச்சர்	38
28.	பண்டக காப்பாளர்	7
29.	தட்டச்சர்	13
30.	இளநிலை உதவியாளர்	51
31.	ஆய்வக தொழில் நுட்பநர் நிலை -1	15
32.	ஆய்வக தொழில் நுட்பநர் நிலை -2	21
33.	மின் பணியாளர்	6
34.	ஓட்டுநர்	36
35.	பதிவுறு எழுத்தர்	4
36.	தரவு உள்ளீட்டாளர் (வெளியாதாரம்)	41
37.	தபேதார்	1
38.	அலுவலக உதவியாளர்	48
39.	பெருக்குபவர் (1 வெளியாதாரம்)	10
40.	ஆய்வக உதவியாளர்	8
41.	மஸ்தூர்	2
42.	காவலர் (1 வெளியாதாரம்)	9
மொத்தம்		1,097

**7.4 செயல்பாடுகள்:** உணவு தொழில் புரியும் வணிகர்கள் மற்றும் நுகர்வோர்களுடன் கால முறையில் ஆய்வு கூட்டங்கள் நடத்தப்பட்டு, அவர்களது குறைகள் உணவு பாதுகாப்பு மற்றும் தர நிர்ணயச் சட்டத்தின்படி நிவர்த்தி செய்யப்பட்டு வருகிறது. உணவு தொழில் புரியும்

வணிகர்கள் மற்றும் நுகர்வோர்கள் ஒத்துழைப்புடன் உணவு பாதுகாப்பு மற்றும் தர நிர்ணயச் சட்டம், 2006 மாநில அளவில் அமுல்படுத்தப்பட்டு வருகிறது.

- நியமன அலுவலர் மற்றும் உணவு பாதுகாப்பு அலுவலர்கள், உணவு பொருட்களை தயாரிக்கும் நிறுவனம், சேமித்து வைக்கும் இடம், பகிர்வு செய்யும் இடம் விற்பனை செய்யும் இடம் ஆகியவற்றை சீரான கால இடைவெளியில் ஆய்வு செய்வதன் மூலமாக, கலப்பட பொருள் விற்பனை செய்வது தவிர்க்கப்படுகிறது.
- உணவகம் மற்றும் உணவு கூடங்கள் தூய்மையான முறையில் இருப்பதை முறையாக ஆய்வு செய்யப்படுகிறது. மேலும், உணவு நிறுவனங்களில் பணிபுரியும் பணியாளர்களுக்கு, உணவு தயாரிப்பதில் தூய்மையான முறையை கையாளவும், பாதுகாப்பாக சமைக்கவும், தயாரிக்கவும், உணவு வகைகளை பரிமாறவும் மற்றும் சேமித்து வைக்கும் இடத்தை சுத்தமாக வைத்திருக்கவும் பயிற்சி அளிக்கப்படுகிறது.
- சத்துணவு மையங்கள் மற்றும் அங்கன்வாடி மையங்கள் முறையாக ஆய்வு செய்யப்பட்டு, அங்கன்வாடி பணியாளர்களுக்கு மையத்தை அன்றாடம் தூய்மையாக வைத்திருக்கவும், குழந்தைகளுக்கு தயாரிக்கப்படும் மற்றும் பரிமாறப்படும் உணவுகள் தரமாக வழங்கப்படுவதற்கும் பயிற்சி அளிக்கப்பட்டு வருகிறது. மாணவர் மற்றும் மாணவியர் விடுதிகள் பார்வையிடப்பட்டு சமையல் செய்பவர்கள் தரமான உணவை தயார்செய்து கொடுப்பதற்கான அறிவுரைகள் முறையாக வழங்கப்படுகிறது.
- தமிழகத்தில் உள்ள அனைத்து உணவு வணிகர்கள் மற்றும் சாலையோர உணவு வியாபாரிகள் உட்பட அனைவருக்கும் உரிமம் மற்றும் பதிவு சான்று வழங்க நடவடிக்கை மேற்கொள்ளப்பட்டு வருகிறது.
- ஆய்விற்கு அனுப்பப்பட்ட உணவு மாதிரிகளில் பாதுகாப்பற்றது, தரமற்றது, தப்புகுறியீடு என பெறப்பட்ட ஆய்வறிக்கையின் மீது உரிமையியல் மற்றும் குற்றவியல் வழக்கு பதியப்பட்டு நடவடிக்கை மேற்கொள்ளப்பட்டு வருகிறது.
- மக்கள் அதிக அளவில் பயன்படுத்தப்படும் பொருட்களை பால், எண்ணெய், பழங்கள் காய்கறிகள், தண்ணீர், டீத்தூள், மசாலா பொடிகள் ஆகியவற்றை முறையாக கண்காணித்து, மாதிரிகள் எடுத்து சோதனைகள் மேற்கொள்ளப்பட்டு வருகின்றன.
- உணவு நிறுவனங்களில் கொசுக்களால் ஏற்படும் நோய்களை தடுப்பதற்காக கொசுக்கள் உற்பத்தியாகும் இடங்களை கண்டுபிடித்து, அதனை உடனடியாக அழிப்பதற்கான நடவடிக்கைகள் மேற்கொள்ளப்பட்டு வருகிறது.
- நுகர்வோருக்கு சுத்தமான மாமிசம் வழங்குவதை உறுதிப்படுத்த இறைச்சிக் கூடங்களில் முறையாக ஆய்வு மேற்கொள்ளப்பட்டு வருகின்றன.

- புகையிலை மற்றும் நிக்கோட்டின் கலந்த தமிழக அரசால் தடை செய்யப்பட்ட பான்மசாலா, குட்கா மற்றும் இதர உணவு பொருட்களை விற்பனை செய்வது தீவிரமாக காண்காணிக்கப்பட்டு, அழிக்கப்பட்டு வருகிறது.
- நுகர்வோர் தெரிவிக்கும் புகாரினை பெற்று நடவடிக்கை எடுக்க நுகர்வோர் குறை தீர்க்கும் முறை ஏற்படுத்தப்பட்டுள்ளது.
- அனைத்து மாவட்டங்களிலும் உள்ள அரசு மேல்நிலைபள்ளிகளில் அரசு பள்ளி மாணவர்களுக்கு உணவு பொருட்களில் உள்ள கலப்படத்தை கண்டறிய DART செயல்முறைகள், அனைத்து மாணவர்களுக்கும் சென்றடையும் விதமாக செயல்படுத்தப்பட்டுள்ளது.
- பாதுகாப்பான மற்றும் சத்தான உணவு பள்ளிக்குழுந்தைகளுக்கு கிடைத்திட நாடு தழுவிய பிரச்சாரம் மேற்கொள்ளப்பட்டு பள்ளிக் குழுந்தைகளுக்கு பாதுகாப்பான உணவு மற்றும் சரியான உணவு பற்றி கற்பிக்கப்பட்டு வருகிறது. (உணவு பற்றிய விழிப்புணர்வு இன்மையால் மாணவர்கள் உணவு தொடர்பான நோய்களால் அதிகம் பாதிக்கப்படுகின்றனர்). பள்ளிகளில் தமிழ்நாடு உணவு பாதுகாப்புத் துறை சென்னை பெருநகர மாநகராட்சி மட்டுமின்றி 10 மாநகராட்சிகளில் விரிவுபடுத்தியுள்ளது. தமிழ்நாடு உணவு பாதுகாப்புத் துறை இத்திட்டத்தை முன்னெடுத்து சென்னை பெருநகர மாநகராட்சி மட்டுமின்றி 10 மாநகராட்சிகளில் விரிவுபடுத்தி உள்ளது. 10 மாநகராட்சிகளில் உள்ள பள்ளிகளுக்கு மாநில அளவிலான பயிற்சியும், மாவட்ட அளவிலான பயிற்சியும் வழங்கி நிறைவு செய்யப்பட்டுள்ளது. பள்ளிகளில் சத்தான மற்றும் பாதுகாப்பான உணவு பற்றிய திட்டம் தொடர்ந்து மற்ற மாநகராட்சி பள்ளிகளில் நடைபெற்று வருகின்றது.

**சாதனைகள்**

	<b>2018-2019 (மார்ச் 2019 வரை)</b>
உரிமம் வழங்கப்பட்டவை	80,746
பதிவு வழங்கப்பட்டவை	3,68,666
<b>சட்ட மாதிரிகள்:</b>	
ஆய்வு செய்யப்பட்டவை	5,730
துரமற்றவை	725
தரமற்றவை / தப்புக்குறியிட்டவை முதலானவை	1,875
<b>கண்காணிப்பு மாதிரிகள்:</b>	
ஆய்வு செய்யப்பட்டவை	1,290
துரமற்றவை	331
<b>நீதிமன்ற குற்ற வழக்குகளின் விவரம்:</b>	
வழக்கு தொடுக்கப்பட்டவை	666
தண்டனை வழங்கப்பட்ட வழக்குகள்	310
அபராத தொகை (ரூபாய்)	58,25,500
<b>நீதிமன்றம் உரிமையியல் வழக்குகளின் விவரம்:</b>	
வழக்கு தொடுக்கப்பட்டவை	1,718
தண்டனை வழங்கப்பட்ட வழக்குகள்	1,490
அபராத தொகை (ரூபாய்)	4,42,86,450
<b>தடைசெய்யப்பட்ட புகையிலை கலந்த பான் மசாலா / குட்கா:</b>	
பறிமுதல் செய்யப்பட்டவை (கிலோகிராம்)	155099.363
அவற்றின் பண மதிப்பு (ரூபாய்)	ரூ. 6,19,47,607/-
<b>பாக்கெட்டுகளில் அடைத்து விற்கப்படும் குடிநீர்:</b>	
பாக்கெட்டுகளில் அடைத்து விற்பனை செய்யப்படும் குடிநீர் நிறுவனங்கள் - உரிமம் வழங்கப்பட்டவை எண்ணிக்கை	1,411
பாக்கெட்டுகளில் அடைத்து விற்பனை செய்யப்படும் குடிநீர் நிறுவனங்கள் - பாதுகாப்பற்றவை என கருதி மூடப்பட்ட நிறுவனங்களின் எண்ணிக்கை	11

**7.5 மருந்து கட்டுப்பாடு நிர்வாகத்துறை 2018 - 2019:**

**7.5.1 அறிமுகம்:** மருந்து கட்டுப்பாட்டு நிர்வாகம், மருந்துகள் மற்றும் அழகு சாதனங்கள் சட்டம் 1940 மற்றும் மருந்துகள் மற்றும் அழகு சாதனங்கள் விதிகள் 1945 மற்றும் மருத்துவ சாதனங்கள் விதிகள் 2017, மருந்துகள் விலை கட்டுப்பாடு ஆணை 2013 மற்றும் மருந்துகள் மற்றும் மாயாஜால நிவாரணங்கள் (ஆட்சேபணைக்குரிய விளம்பரங்கள்) சட்டம் 1954 மற்றும் விதிகள் 1955 ஆகிய

சட்டங்களை செயல்படுத்துவதன் மூலமாக நுகர்வோருக்கு தரமான மருந்துகள் மற்றும் அழகு சாதனப்பொருட்கள் தங்கு தடையின்றி கிடைப்பதை முக்கிய நோக்கங்களாகக் கொண்டு செயல்பட்டு வருகிறது. மருந்து கட்டுப்பாடு இயக்குநர், கட்டுப்படுத்தும் அதிகாரியாகவும், ஆங்கில மருந்துகள், ஹோமியோபதி மருந்துகள் மற்றும் அழகுசாதனப் பொருட்களை விற்பனை செய்வதற்காக உற்பத்தி செய்யும் உரிமம் வழங்கும் அதிகாரியாகவும் செயல்படுகிறார். இவ்வரிமங்களுக்கு மேலும் மாநில மற்றும் மத்திய அரசின் மருந்துகள் ஆய்வாளர்கள் இணைந்து கூட்டு ஆய்வு செய்தின்பு ஒப்புதல் வழங்கப்படுகிறது. மருந்துக்கட்டுப்பாடு இயக்குநர், இரத்த வங்கிகளுக்கு உரிமம் வழங்கும் அதிகாரியாகவும் செயல்படுகிறார். அதேபோல் இந்திய மருந்து கட்டுப்பாடு ஜெனரல், புதுடெல்லி, இரத்த வங்கிகளுக்கு மத்திய உரிமம் ஒப்புதல் வழங்கும் அதிகாரியாக செயல்படுகிறார். 14 மண்டல அலுவலகங்கள், ஒரு நடமாடும் குழு மற்றும் ஒரு பரிசோதனைக்கூடம் ஆகியவை மருந்து கட்டுப்பாடு இயக்குநரின் கீழ் செயல்பட்டு வருகின்றன. மண்டல உதவி மருந்துக்கட்டுப்பாடு இயக்குநர்கள் மருந்துகள் விற்பனை உரிமம் வழங்கும் அதிகாரியாக செயல்பட்டு வருகின்றனர்.

### 7.5.2 மருந்து கட்டுப்பாடு நிருவாகத் துறையின் செயல்பாடுகள்:

இந்த இயக்குநரகம் கீழ்க்கண்ட சட்டங்களை, மருந்துகள் உற்பத்தி, மொத்த மற்றும் சில்லரை விற்பனை செய்யும் நிறுவனங்களை ஆய்வு செய்வதன் மூலம் அமலாக்குகிறது.

1. மருந்துகள் மற்றும் அழகு சாதன பொருட்கள் சட்டம் 1940 மருந்துகள் மற்றும் அழகு சாதன பொருட்கள் விதிகள் 1945, மற்றும் மருத்துவ சாதனங்கள் விதிகள் 2017 மற்றும் புதிய மருந்துகள் மற்றும் மருத்துவ பரிசோதனை விதிகள் 2019
2. மருந்துகள் மற்றும் மாய சிகிச்சை நிவாரணங்கள் (ஆட்சேபணைக்குரிய விளம்பரங்கள்) சட்டம் 1954 மற்றும் விதிகள் 1955
3. மருந்துகள் விலை கட்டுப்பாடு ஆணை 2013.

மேற்கண்ட சட்ட விதிகளின்படி, மருந்துகள் சேகரிப்பு மற்றும் உற்பத்தி செய்யப்படும் இடங்களில் விநியோகத்திற்காக அல்லது விநியோகம் கடத்தீட்டு ஆய்வுகள் மற்றும் விசாரணைகள் மூலம் ஆய்வு மேற்கொள்ளுதல்.

மேலும் ஆய்வுகளின் போது சட்டவிதி மீறல்கள் கண்டறியப்பட்டால், அந்நிறுவனங்களின் உரிமத்தை தற்காலிகமாகவோ, நிரந்தரமாகவோ ரத்து செய்தல் மற்றும் நீதிமன்றத்தில் வழக்கு தொடர்தல் போன்ற நடவடிக்கைகளை மேற்கொள்ளுகிறது.

இவ்வியக்குநரகத்தால் மேற்கொள்ளப்பட்ட ஆய்வுகள், தரப்பரிசோதனைக்காக எடுக்கப்பட்ட / தரப்பரிசோதனை செய்யப்பட்ட மாதிரிகள், வீதிமிறல்கள் செய்த நிறுவனங்களின் உரிமம் மீது எடுக்கப்பட்ட நடவடிக்கைகள் மற்றும் நீதி மன்றத்தில் தொடர்ந்த வழக்குகள் ஆகியவை பின்வருமாறு

**7.5.3.ஆய்வுகள் மேற்கொள்ளப்பட்ட விவரங்கள்:**

வ. எண்	ஆய்வு மேற்கொள்ளப்பட்ட விவரங்கள்	2014 – 2015	2015-2016	2016-2017	2017-2018	01.04.2018 முதல் 31.03.2019 வரை
1.	விற்பனை நிறுவனங்களில் மேற்கொள்ளப்பட்ட ஆய்வுகள்	64,440	60,599	60,796	55,425	55,170
2.	தயாரிப்பு நிறுவனங்களில் மேற்கொள்ளப்பட்ட ஆய்வுகள்	1,221	1,244	1,077	1,446	1,195
3.	மருந்துவமனை மற்றும் மருந்துவமனையில் உள்ள கடைகளில் மேற்கொள்ளப்பட்ட ஆய்வுகள்	3,276	2,896	3,787	2,790	2,169
4.	ரத்த வங்கிகளில் மேற்கொள்ளப்பட்ட ஆய்வுகள்	821	477	671	834	1,148
<b>மொத்த ஆய்வுகளின் எண்ணிக்கை</b>		<b>69,758</b>	<b>65,216</b>	<b>66,331</b>	<b>60,495</b>	<b>59,682</b>

**7.5.4. தரப்பரிசோதனைக்காக எடுக்கப்பட்டு அதற்கான பரிசோதனை செய்யப்பட்ட மாதிரிகள் மற்றும் தரமற்ற மாதிரிகளின் விவரங்கள்:**

வ. எண்		2014 – 2015	2015 - 2016	2016-2017	2017– 2018	01.04.2018 முதல் 31.03.2019 வரை
தரப்பரிசோதனைக்காக எடுக்கப்பட்ட மாதிரிகள்		10,001	9,624	9,561	8,908	8,988
<b>தரப்பரிசோதனை செய்யப்பட்ட மாதிரிகளின் விவரம்</b>						
1.	தரப்பரிசோதனை செய்யப்பட்ட மாதிரிகள்	8,756	9,841	9,859	11,601	10,750
2.	தரமற்றவை என கண்டறியப்பட்டவை	387	412	392	175	294

**தரமற்ற மாதிரிகளின் (NSQ) விவரங்கள்**

	2014-2015	2015-2016	2016-2017	2017-2018	01.04.2018 முதல் 31.03.2019 வரை
தமிழ் நாட்டில் உள்ள உற்பத்தி நிறுவனங்களின்தரமற்ற மாதிரிகள்	124	114	86	124	75
பிற மாநிலத்தில் செயல்படும் உற்பத்தி நிறுவனங்களின் தரமற்ற மாதிரிகள்	263	298	316	51	219
<b>மொத்தம்</b>	<b>387</b>	<b>412</b>	<b>392</b>	<b>175</b>	<b>294</b>

**7.5.5 உரிமங்கள் தற்காலிகமாக ரத்து செய்யப்பட்ட விவரம்:**

	2017-2018	01.04.2018 முதல் 31.03.2019 வரை
தற்காலிக ரத்து செய்யப்பட்ட மொத்த விற்பனை உரிமங்கள்	22	30
தற்காலிக ரத்து செய்யப்பட்ட சில்லரை உரிமங்கள்	43	34
<b>மொத்தம்</b>	<b>65</b>	<b>64</b>

**7.5.6 குற்ற வழக்குகள் தொடர அனுமதி வழங்கப்பட்ட விவரங்கள் :**

குற்றவியல் நீதி மன்றங்களில் வழக்கு தொடர ஒப்புதல் வழங்கப்பட்ட விவரங்கள்	2014-2015	2015-2016	2016-2017	2017-2018	01.04.2018 முதல் 31.03.2019 வரை
போலி / கலப்பட மருந்துகளை உற்பத்தி மற்றும் விற்பனை செய்ததற்காக	2	3	6	தமிழ் நாடு - 0 பிற மாநிலம் - 6 <b>மொத்தம் - 06</b>	தமிழ் நாடு - 02 பிற மாநிலம் - 04 <b>மொத்தம் - 06</b>
தரமற்ற மருந்து பொருள்கள் உற்பத்தி மற்றும் விற்பனை செய்ததற்காக	45	81	80	தமிழ் நாடு - 19 பிற மாநிலம் - 71 <b>மொத்தம் - 90</b>	தமிழ் நாடு - 22 பிற மாநிலம் - 74 <b>மொத்தம் - 96</b>
மருந்துகள் மற்றும் அழகு சாதன பொருட்கள் சட்டம் 1940 மற்றும் விதிகள் 1945ன் இதர ஸ்தலங்களுக்கு வழக்குகள் தொடர வழங்கிய ஒப்புதல்கள்	387	343	370	369	378
மருந்துகள் மற்றும் மாயாஜால நிவாரணங்கள் (ஆட்சேபணைக்குரிய விளம்பரங்கள்) சட்டம் 1954-ன் கீழ் வழக்குகள் தொடர வழங்கிய ஒப்புதல்களின் எண்ணிக்கை	15	31	15	13	5
மருந்துகள் விலைக்கட்டுப்பாட்டு ஆணையின் கீழ் வழக்குகள் தொடர வழங்கிய ஒப்புதல்களின் எண்ணிக்கை	2	2	0	4	2
<b>மொத்தம்</b>	<b>451</b>	<b>460</b>	<b>471</b>	<b>482</b>	<b>487</b>

**7.6 வழக்கமான ஆய்வுகள் / புலனாய்வுகள் தவிர்த்து மற்ற சிறப்பு திடீர் சோதனைகளின்**

**விவரங்கள்: (01.04.2016 முதல் 31-03-2019 வரை):**

1. மே 2016 தி/கள். ரதி மெட் பார்மஸி, சென்னை-40 ரூ. 1,76,431/- மதிப்புள்ள மருந்துகள், மருந்து மற்றும் அழகுசாதனச் சட்டம் 1940-ல் பிரிவு 18 (c)-ன்படி கண்டறியப்பட்டு மருந்துகள் பறிமுதல் செய்யப்பட்டுள்ளது.
2. மே 2016 தி/கள். ஜெகத் பார்மா, சென்னை-44 ரூ. 1,40,794/- மதிப்புள்ள மருந்துகள், மருந்து மற்றும் அழகுசாதனச் சட்டம் பிரிவு 18 (c)-ன்படி கண்டறியப்பட்டு மருந்துகள் பறிமுதல் செய்யப்பட்டுள்ளது.

3. ஜூன் 2016 தி/கள். கயா ஸ்கின் கேர் க்ளினிக், சென்னை-40 ரூ. 3,03,000/- மதிப்புள்ள மருந்துகள், மருந்து மற்றும் அழகுசாதனச் சட்டப் பிரிவு 18 (c)-ன்படி கண்டறியப்பட்டு மருந்துகள் பறிமுதல் செய்யப்பட்டுள்ளது.
4. ஜூன் 2016 தி/கள். லா பெல்லி பாடி கேர் (பி) லிட், கீழ்பாக்கம், சென்னை-10 ரூ.23,000/- மதிப்புள்ள மருந்துகள், மருந்து மற்றும் அழகுசாதனச் சட்டப் பிரிவு 18 (c)-ன்படி கண்டறியப்பட்டு மருந்துகள் பறிமுதல் செய்யப்பட்டுள்ளது.
5. ஜூன் 2016 தி/கள். டாக்டர் தாஜ் லேசர் ஸ்கின் அண்டு ஹேர் க்ளினிக், தி. நகர், சென்னை-17 ரூ.4,000/- மதிப்புள்ள மருந்துகள், மருந்து மற்றும் அழகுசாதனச் சட்டப் பிரிவு 18 (c)-ன்படி கண்டறியப்பட்டு மருந்துகள் பறிமுதல் செய்யப்பட்டுள்ளது.
6. ஜூன் 2016 தி/கள். சில்வர் மேப்பில் ஹெல்த் சர்வீஸ் (பி) லிட், தி. நகர், சென்னை-17 ரூ. 13,000/- மதிப்புள்ள மருந்துகள், மருந்து மற்றும் அழகுசாதனச் சட்டப் பிரிவு 18 (c)-ன்படி கண்டறியப்பட்டு மருந்துகள் பறிமுதல் செய்யப்பட்டுள்ளது.
7. ஜூன் 2016 தி/கள். கோஸ்மோ டெர்மா ஸ்கின், ஹேர் அண்டு லேசர் க்ளினிக், சேத்துப்பட்டு, சென்னை-31 ரூ. 5,50,000/- மதிப்புள்ள மருந்துகள், மருந்து மற்றும் அழகுசாதனச் சட்டப் பிரிவு 18 (c)-ன்படி கண்டறியப்பட்டு மருந்துகள் பறிமுதல் செய்யப்பட்டுள்ளது.
8. ஆகஸ்ட் 2016 தி/கள். செவன் ஹில்ஸ் ஹெர்பல்ஸ், அனந்தக்கிரி, கொடைகானல் ரூ. 15,000/- மதிப்புள்ள அழகு சாதனப் பொருட்கள், மருந்து மற்றும் அழகுசாதனச் சட்டப் பிரிவு 18 (c)-ன்படி கண்டறியப்பட்டு மருந்துகள் பறிமுதல் செய்யப்பட்டுள்ளது
9. ஆகஸ்ட் 2016 தி/கள். தியா காட்டேஜ் இண்டஸ்ட்ரி, கொடைகானல் ரூ. 7,000/- மதிப்புள்ள அழகு சாதனப் பொருட்கள், மருந்து மற்றும் அழகுசாதனச் சட்டப் பிரிவு 18 (c)-ன்படி கண்டறியப்பட்டு மருந்துகள் பறிமுதல் செய்யப்பட்டுள்ளது.
10. ஆகஸ்ட் 2016 தி/கள். ஸ்ரீ செர்வரோயன் பர்பியூம் பேலஸ் அண்டு ஸ்பைசிஸ், ஏற்காடு, சேலம் - 636 602 ரூ. 6,000/- மதிப்புள்ள அழகு சாதனப் பொருட்கள், மருந்து மற்றும் அழகுசாதனச் சட்டப் பிரிவு 18 (c)-ன்படி கண்டறியப்பட்டு மருந்துகள் பறிமுதல் செய்யப்பட்டுள்ளது.
11. ஆகஸ்ட் 2016 தி/கள். லட்சுமி டிபார்ட்மெண்ட் ஸ்டோர், ஒண்டிகடி, ஏற்காடு ரூ. 5,875/- மதிப்புள்ள அழகு சாதனப் பொருட்கள், மருந்து மற்றும் அழகுசாதனச் சட்டப் பிரிவு 18 (c)-ன்படி கண்டறியப்பட்டு மருந்துகள் பறிமுதல் செய்யப்பட்டுள்ளது.
12. ஆகஸ்ட் 2016 தி/கள். பவானி சிங் பர்பியூம்மரி, ஏற்காடு-1 ரூ. 54,000/- மதிப்புள்ள அழகு சாதனப் பொருட்கள், மருந்து மற்றும் அழகுசாதனச் சட்டப் பிரிவு 18 (c)-ன்படி கண்டறியப்பட்டு மருந்துகள் பறிமுதல் செய்யப்பட்டுள்ளது.
13. ஆகஸ்ட் 2016 தி/கள். பர்பியூம் பாரடைஸ், ஏற்காடு-1 ரூ. 26,000/- மதிப்புள்ள அழகு சாதனப் பொருட்கள், மருந்து மற்றும் அழகுசாதனச் சட்டப் பிரிவு 18 (c)-ன்படி கண்டறியப்பட்டு மருந்துகள் பறிமுதல் செய்யப்பட்டுள்ளது.
14. ஆகஸ்ட் 2016 தி/கள். போன்ஆரோஷில்பம் ஆரோஷில் ரூ. 2,00,000/- மதிப்புள்ள அழகு சாதனப் பொருட்கள், மருந்து மற்றும் அழகுசாதனச் சட்டப் பிரிவு 18 (c)-ன்படி கண்டறியப்பட்டு மருந்துகள் பறிமுதல் செய்யப்பட்டுள்ளது.



15. நவம்பர் 2016 தி/கள். பிராமல் எண்டர்பிரைசஸ் லிமிடட், சென்னை-66-யில் ரூ. 19,21,734/- மதிப்புள்ள தடை செய்யப்பட்ட மருந்துகள் (Fixed Dose Combination) கண்டறியப்பட்டு பறிமுதல் செய்யப்பட்டுள்ளது.
16. ஜனவரி 2017 தி/கள். இசன்டியூலஸ் சோப்ஸ், சேலம் மாவட்டத்தில் ரூ. 59,000/- மதிப்புள்ள அழகு சாதனப் பொருட்கள், மருந்து மற்றும் அழகுசாதனச் சட்டப் பிரிவு 18 (C)-ன்படி கண்டறியப்பட்டு மருந்துகள் பறிமுதல் செய்யப்பட்டுள்ளது.
17. மார்ச் 2017 தி/கள். கோப்கு, கோட்டகாரை, அரோவில்லில் ரூ. 30,000/- மதிப்புள்ள அழகு சாதனப் பொருட்கள், மருந்து மற்றும் அழகுசாதனச் சட்டப் பிரிவு 18 (C)-ன்படி கண்டறியப்பட்டு மருந்துகள் பறிமுதல் செய்யப்பட்டுள்ளது.
18. ஏப்ரல் 2017 அன்று தி/கள். ஆரோ மல்டி பெட் மருத்துவமனை, சென்னை - 42 ரூ. 1,89,000/- மதிப்புள்ள மருந்துகள், மருந்து மற்றும் அழகுசாதனச் சட்டப் பிரிவு 18 (C)-ன்படி விதி மீறல்கள் கண்டறியப்பட்டு பறிமுதல் செய்யப்பட்டுள்ளது.
19. மே 2017 அன்று தி/கள். ஆரோக்கிய பாலிகிளிளிக், சென்னை - 11 ரூ. 15,000/- மதிப்புள்ள மருந்துகள், மருந்து மற்றும் அழகுசாதனச் சட்டப் பிரிவு 18 (C)-ன்படி விதி மீறல்கள் கண்டறியப்பட்டு மருந்துகள் பறிமுதல் செய்யப்பட்டுள்ளது.
20. ஜூலை 2017 ல் தி/கள். RMC புராடக்ட்ஸ், சென்னையில் சுமார் ரூ.12 லட்சம் மதிப்புள்ள மெகந்தி என்ற அழகு சாதனப் பொருட்கள் தயாரிப்பு உரிமம் இல்லாமல் தயாரிப்பு செய்தது மருந்து மற்றும் அழகுசாதனச் சட்டப் பிரிவு 18 (C)-ன்படி விதி மீறல்கள் கண்டறியப்பட்டு கைப்பற்றப்பட்டது.
21. ஆகஸ்ட் 2017 இல் தி/கள். கே. எஸ். கே. பையோடெக், மதுரை சுமார் ரூ. 2,35,000/- மதிப்புள்ள மருந்துகள் உரிமம் இல்லாமல் இருப்பதை கண்டறிந்து மருந்து மற்றும் அழகுசாதனச் சட்டப் பிரிவு 18 (C)-ன்படி விதி மீறல்கள் கண்டறியப்பட்டு கைப்பற்றப்பட்டது.
22. டிசம்பர் 2017 இல் தி/கள். மேதா மல்டி ஸ்பெஷாலிடி மருத்துவமனை இந்தியா பிரைவேட் லிமிடெட், சென்னை-31 அவர்களிடம் சுமார் ரூ. 15,000/- மதிப்புள்ள மருந்துகள் அழகுசாதனச் சட்டப் பிரிவு 18 (C) ன்படி விதி மீறல்கள் கண்டறியப்பட்டு கைப்பற்றப்பட்டது.
23. டிசம்பர் 2017 இல் தி/கள். அனுமன் மருந்தகம், சென்னை-81 அவர்களிடம் சுமார் ரூ. 32,000/- மதிப்புள்ள மருந்துகள் உரிமம் இல்லாமல் இருப்பதை கண்டறிந்து மருந்து மற்றும் அழகுசாதனச் சட்டப் பிரிவு 18 (C)-ன்படி நடவடிக்கை மேற்கொண்டு கைப்பற்றப்பட்டது.
24. டிசம்பர் 2017 இல் தி/கள். ஸ்டார்மெட் ஹேல்த் கேர் பிரைவேட் லிமிடெட், அரும்பாக்கம், சென்னை-81 அவர்களிடம் சுமார் ரூ. 1,62,835/- மதிப்புள்ள மருந்துகள் உரிமம் இல்லாமல் இருப்பதை கண்டறிந்து மருந்து மற்றும் அழகுசாதனச் சட்டப் பிரிவு 18 (C)-ன்படி விதி மீறல்கள் கண்டறியப்பட்டு கைப்பற்றப்பட்டது.
25. ஜனவரி 2018 இல் தி/கள். ஸ்டார்மெட் ஹேல்த் கேர் பிரைவேட் லிமிடெட், குடோன், சென்னை-99 அவர்களிடம் சுமார் ரூ. 18,800/- மதிப்புள்ள மருந்துகள் உரிமம் இல்லாமல் இருப்பதை கண்டறிந்து மருந்து மற்றும் அழகுசாதனச் சட்டப் பிரிவு 18 (C)-ன்படி விதி மீறல்கள் கண்டறியப்பட்டு கைப்பற்றப்பட்டது.



37. ஏப்ரல் 2018 இல் தி/கள். ராஜா ப்ரொவிஷன் ஸ்டோர், சென்னை-39 அவர்களிடம் சுமார் ரூ. 251/- மதிப்புள்ள மருந்துகள் உரிமம் இல்லாமல் இருப்பதை கண்டறிந்து மருந்து மற்றும் அழகுசாதனச் சட்டப் பிரிவு 18 (c)-ன்படி விதி மீறல்கள் கண்டறியப்பட்டு கைப்பற்றப்பட்டது.
38. ஏப்ரல் 2018 இல் தி/கள். வீர ராகவன் ஸ்டோர், வேலூர்-4 அவர்களிடம் சுமார் ரூ. 5,000/- மதிப்புள்ள மருந்துகள் உரிமம் இல்லாமல் இருப்பதை கண்டறிந்து மருந்து மற்றும் அழகுசாதனச் சட்டப் பிரிவு 18 (c)-ன்படி விதி மீறல்கள் கண்டறியப்பட்டு கைப்பற்றப்பட்டது.
39. ஏப்ரல் 2018 இல் தி/கள். எஸ் எஸ் சி ஐ இண்டெக்ஸ், வேலூர்-4 அவர்களிடம் சுமார் ரூ. 10,000/- மதிப்புள்ள மருந்துகள் உரிமம் இல்லாமல் இருப்பதை கண்டறிந்து மருந்து மற்றும் அழகுசாதனச் சட்டப் பிரிவு 18 (c)-ன்படி விதி மீறல்கள் கண்டறியப்பட்டு கைப்பற்றப்பட்டது.
40. ஏப்ரல் 2018 இல் தி/கள். செல்வம் ஸ்டோர், சென்னை- 21 அவர்களிடம் சுமார் ரூ. 9,480/- மதிப்புள்ள மருந்துகள் உரிமம் இல்லாமல் இருப்பதை கண்டறிந்து மருந்து மற்றும் அழகுசாதனச் சட்டப் பிரிவு 18 (c)-ன்படி விதி மீறல்கள் கண்டறியப்பட்டு கைப்பற்றப்பட்டது.
41. ஏப்ரல் 2018 இல் தி/கள். செல்வ கணபதி ப்ரொவிசன் ஸ்டோர், சென்னை- 21 அவர்களிடம் சுமார் ரூ. 3,020/- மதிப்புள்ள மருந்துகள் உரிமம் இல்லாமல் இருப்பதை கண்டறிந்து மருந்து மற்றும் அழகுசாதனச் சட்டப் பிரிவு 18 (c)-ன்படி விதி மீறல்கள் கண்டறியப்பட்டு கைப்பற்றப்பட்டது.
42. ஏப்ரல் 2018 இல் தி/கள். பரகாத் ஸ்டோர், சிதம்பரம் அவர்களிடம் சுமார் ரூ. 54,000/- மதிப்புள்ள மருந்துகள் உரிமம் இல்லாமல் இருப்பதை கண்டறிந்து மருந்து மற்றும் அழகுசாதனச் சட்டப் பிரிவு 18 (c)-ன்படி விதி மீறல்கள் கண்டறியப்பட்டு கைப்பற்றப்பட்டது.
43. ஏப்ரல் 2018 இல் தி/கள். தங்கபாண்டியன் ஸ்டோர், சிதம்பரம் அவர்களிடம் சுமார் ரூ. 10,000/- மதிப்புள்ள மருந்துகள் உரிமம் இல்லாமல் இருப்பதை கண்டறிந்து மருந்து மற்றும் அழகுசாதனச் சட்டப் பிரிவு 18 (c)-ன்படி விதி மீறல்கள் கண்டறியப்பட்டு கைப்பற்றப்பட்டது.
44. ஜூன் 2018 இல் தி/கள். ஷண்முகா ஏஜென்சீஸ், ஆள்வார்திருநகர், சென்னை-87 அவர்களிடம் சுமார் ரூ. 25,951/- மதிப்புள்ள மருந்துகள் உரிமம் இல்லாமல் இருப்பதை கண்டறிந்து மருந்து மற்றும் அழகுசாதனச் சட்டப் பிரிவு 18 (c)-ன்படி விதி மீறல்கள் கண்டறியப்பட்டு கைப்பற்றப்பட்டது.
45. ஜூலை 2018 இல் தி/கள். சிவ ஸ்ரீ மெடிகல்ஸ், எண். 24, 24ஏ காந்திஜி ரோடு, தேனி-625531 அவர்களிடம் சுமார் ரூ. 13,000/- மதிப்புள்ள மருந்துகள் உரிமம் இல்லாமல் இருப்பதை கண்டறிந்து மருந்து மற்றும் அழகுசாதனச் சட்டப் பிரிவு 18 (c)-ன்படி விதி மீறல்கள் கண்டறியப்பட்டு கைப்பற்றப்பட்டது.
46. ஜூலை 2018 இல் தி/கள். பத்மினி நர்சிங் ஹோம், எண். 9 பச்சையப்பாஸ் காலேஜ் ஹாஸ்டல் ரோடு, சேட்பட்ட, சென்னை-3 அவர்களிடம் சுமார் ரூ. 5,00,000/- மதிப்புள்ள மருந்துகள் உரிமம் இல்லாமல் இருப்பதை கண்டறிந்து மருந்து மற்றும் அழகுசாதனச் சட்டப் பிரிவு 18 (c)-ன்படி விதி மீறல்கள் கண்டறியப்பட்டு கைப்பற்றப்பட்டது.
47. ஜூலை 2018 இல் தி/கள். டெர்மி ஸ்கின் ஹேர் க்ளினிக், எண். 32, 3<sup>வது</sup> குறுக்கு தெரு, கஸ்தூரிபாய் நகர், அடையாறு, சென்னை-20 அவர்களிடம் சுமார் ரூ. 30,000/- மதிப்புள்ள மருந்துகள் உரிமம் இல்லாமல் இருப்பதை கண்டறிந்து மருந்து மற்றும் அழகுசாதனச் சட்டப் பிரிவு 18 (c)-ன்படி விதி மீறல்கள் கண்டறியப்பட்டு கைப்பற்றப்பட்டது.

48. ஜூலை 2018 இல் திரு. எஸ். மோகன் ராஜ், எண். 8, 3வது சீவார்டு ரோடு, வால்மீகி நகர், திருவான்மியூர், சென்னை-41 அவர்களிடம் சுமார் ரூ. 90,340/- மதிப்புள்ள மருந்துகள் உரிமம் இல்லாமல் இருப்பதை கண்டறிந்து மருந்து மற்றும் அழகுசாதனச் சட்டப் பிரிவு 18 (c)-ன்படி விதி மீறல்கள் கண்டறியப்பட்டு கைப்பற்றப்பட்டது.
49. ஆகஸ்டு 2018 இல் தி/கள். ஸ்டார் மெடிகல்ஸ், எண். 2, பிலைண்ட் ஹாஸ்டல் பில்டிங். புதூர், திருச்சி-17 அவர்களிடம் சுமார் ரூ. 26,000/- மதிப்புள்ள மருந்துகள் உரிமம் இல்லாமல் இருப்பதை கண்டறிந்து மருந்து மற்றும் அழகுசாதனச் சட்டப் பிரிவு 18 (c)-ன்படி விதி மீறல்கள் கண்டறியப்பட்டு கைப்பற்றப்பட்டது.
50. ஆகஸ்டு 2018 இல் தி/கள். ஏ.ம் பார்மஸி & லேப், ஏ.எல் க்ளினிக் எண். 4/1399 முகப்பேர் மேற்கு, சென்னை-37 அவர்களிடம் சுமார் ரூ. 42,000/- மதிப்புள்ள மருந்துகள் உரிமம் இல்லாமல் இருப்பதை கண்டறிந்து மருந்து மற்றும் அழகுசாதனச் சட்டப் பிரிவு 18 (c)-ன்படி விதி மீறல்கள் கண்டறியப்பட்டு கைப்பற்றப்பட்டது.
51. ஆகஸ்டு 2018 இல் தி/கள். Y.V.S. கும்பும் கம்பெனி, 289, எண். 290 பெரியபாளையம் ரோடு, பண்டிகவனூர், சென்னை-67 அவர்களிடம் சுமார் ரூ. 2,00,000/- மதிப்புள்ள மருந்துகள் உரிமம் இல்லாமல் இருப்பதை கண்டறிந்து மருந்து மற்றும் அழகுசாதனச் சட்டப் பிரிவு 18 (c)-ன்படி விதி மீறல்கள் கண்டறியப்பட்டு கைப்பற்றப்பட்டது.
52. ஆகஸ்டு 2018 இல் தி/கள். Y.V.S. & கோ, எண். 138, ஆடியப்பா தெரு, பாரிஸ், சென்னை-1 அவர்களிடம் சுமார் ரூ. 55,000/- மதிப்புள்ள மருந்துகள் உரிமம் இல்லாமல் இருப்பதை கண்டறிந்து மருந்து மற்றும் அழகுசாதனச் சட்டப் பிரிவு 18 (c)-ன்படி விதி மீறல்கள் கண்டறியப்பட்டு கைப்பற்றப்பட்டது.
53. ஆகஸ்டு 2018 இல் தி/கள். சுகந்தா மருத்துவமனை, 81/2 ராமானுஜ ஐயர் தெரு, பழைய வண்ணாரப்பேட்டை, சென்னை-21 அவர்களிடம் சுமார் ரூ 4,000/- மதிப்புள்ள மருந்துகள் உரிமம் இல்லாமல் இருப்பதை கண்டறிந்து மருந்து மற்றும் அழகுசாதனச் சட்டப் பிரிவு 18 (c)-ன்படி விதி மீறல்கள் கண்டறியப்பட்டு கைப்பற்றப்பட்டது.
54. அக்டோபர் 2018 இல் தி/கள். தங்கமணி மெடிக்கல் அவர்களிடம் சுமார் ரூ 6,300/- மதிப்புள்ள காலாவதியான மருந்துகள் இருப்பதை கண்டறிந்து மருந்து மற்றும் அழகுசாதனச் சட்டப் பிரிவு 18 (c) விதி 65(17)-ன்படி விதி மீறல்கள் கண்டறியப்பட்டு கைப்பற்றப்பட்டது.
55. டிசம்பர் 2018 இல் தி/கள். எஸ். என். லெபார்டீஸ், சென்னை-57 அவர்களிடம் சுமார் ரூ 15,000/- மதிப்புள்ள அழகு சாதனப் பொருட்கள் உரிமம் இல்லாமல் இருப்பதை கண்டறிந்து மருந்து மற்றும் அழகுசாதனச் சட்டப் பிரிவு 18 (c)-ன்படி விதி மீறல்கள் கண்டறியப்பட்டு கைப்பற்றப்பட்டது.
56. டிசம்பர் 2018 இல் தி/கள். சந்தோஷ் மார்கெட்டிங், மதுரை அவர்களிடம் சுமார் ரூ 12,400/- மதிப்புள்ள மருந்து பொருட்கள் உரிமம் இல்லாமல் இருப்பதை கண்டறிந்து மருந்து மற்றும் அழகுசாதனச் சட்டப் பிரிவு 18 (c)-ன்படி விதி மீறல்கள் கண்டறியப்பட்டு கைப்பற்றப்பட்டது.
57. பிப்ரவரி 2019 இல் தி/கள். ஜெ.எஸ், பார்மா, கோயம்புத்தூர் அவர்களிடம் சுமார் ரூ.1,91,850/- மதிப்புள்ள மருந்து பொருட்கள் உரிமம் இல்லாமல் இருப்பதை கண்டறிந்து மருந்து மற்றும் அழகுசாதனச் சட்டப் பிரிவு 18 (c)-ன்படி விதி மீறல்கள் கண்டறியப்பட்டு கைப்பற்றப்பட்டது.

58. பிப்ரவரி 2019 இல் தி/கள். ஈவா லைப் சைன்ஸ், ராமாபுரம், சென்னை-89 அவர்களிடம் சுமார் ரூ. 60,000/- மதிப்புள்ள மருந்து பொருட்கள் உரிமம் இல்லாமல் இருப்பதை கண்டறிந்து மருந்து மற்றும் அழகுசாதனச் சட்டப் பிரிவு 18 (c)-ன்படி விதி மீறல்கள் கண்டறியப்பட்டு கைப்பற்றப்பட்டது.
59. பிப்ரவரி 2019, உணவு பாதுகாப்பு மற்றும் மருந்து நிருவாகத்துறை இயக்ககம் மருத்துவர் சீட்டு இல்லாமல் கருத்தடை மாத்திரைகள் விற்பதை கண்காணிக்க திடீர் சோதனைகள் மேற்கொள்ளப்பட்டு வருகிறது.
60. மார்ச் 2019 இல் தி/கள். சன்ரைஸ் பையோடெக், சென்னை நிறுவனத்தில் சுமார் ரூ. 2,58,000/- மதிப்புள்ள மருந்து பொருட்கள் உரிமம் இல்லாமல் இருப்பதை கண்டறிந்து மருந்து மற்றும் அழகுசாதனச் சட்டப் பிரிவு 18 (c)-ன்படி விதி மீறல்கள் கண்டறியப்பட்டு கைப்பற்றப்பட்டது.
61. 25.03.2019 மற்றும் 26.03.2019 தேதிகளில் சிறப்பு படை அமைத்து குன்னூர், உதகமண்டலம் பகுதிகளில் திடீர் ஆய்வு மேற்கொண்ட போது சுமார் ரூ. 4,00,000/- மதிப்புள்ள மருந்து பொருட்கள் உரிமம் இல்லாமல் இருப்பதை கண்டறிந்து மருந்து மற்றும் அழகுசாதனச் சட்டப் பிரிவு 18 (c)-ன்படி விதி மீறல்கள் கண்டறியப்பட்டு கைப்பற்றப்பட்டது.

இவ்வியக்குநரகம் திடீர் ஆய்வு செய்து பதிவு செய்யப்பட்ட மருத்துவரின் மருந்து சீட்டுயில்லாமல் கருச்சிதைவு மாத்திரைகளை விற்பனை செய்த மருந்து கடைகளின் மீது 32 வழக்குகள் விசாரணையில் உள்ளது.

## அத்தியாயம் - 8

### தமிழ்நாடு மாநில சுகாதார போக்குவரத்து துறை

**8.1** தமிழ்நாடு மாநில சுகாதார போக்குவரத்து துறையானது மாநிலம் முழுவதும் பரவலாக இயங்கும் மக்கள் நல்வாழ்வு மற்றும் குடும்ப நலத் துறையைச் சார்ந்த ஊர்திகளை பழுது நீக்கம் மற்றும் பராமரிப்பு பணிகளை மேற்கொள்ளும் சேவை துறையாகும். 1981-ஆம் ஆண்டு முதல் தனித்துறையாக இயங்க ஆரம்பித்த பின் இத்துறை பலவழிகளிலும் வளர்ச்சி பெற்று முன்னேற்றம் அடைந்துள்ளது.

### 8.2 செயல்பாடுகள்:

இத்துறையின் முக்கிய செயல்பாடு மக்கள் நல்வாழ்வு மற்றும் குடும்ப நலத் துறையைச் சார்ந்த அனைத்து ஊர்திகளை செம்மையாகவும் மற்றும் சிக்கனமாகவும் பராமரிப்பதே ஆகும். இத்துறை வாகனங்கள் பராமரிப்பு தொடர்பான தொகுதிவகைகளாகவும் செயல்படுகிறது. மேலும் சம்பந்தப்பட்ட வாகன உபயோகிப்பாளர்களுடன் ஒருங்கிணைந்து அரசுக்கு சிக்கனமாக இல்லாத வகையில் இயக்கப்பட்டு பராமரிக்கப்படும் வயது முதிர்ந்த வாகனங்கள் இத்துறையினால் கண்டறியப்பட்டு அவைகளை கழிவு செய்து தீர்வு செய்திட அனைத்து நடவடிக்கைகளும் மேற்கொள்ளப்படுகிறது. வாகனங்களின் இயக்கம், பராமரிப்பு, கழித்தொதுக்கம் மற்றும் தீர்வு செய்யும் பணிகளில் மருத்துவ அலுவலர்கள் மற்றும் ஓட்டுநர்கள் எதிர்கொள்ளும் அனைத்து தடைகளையும் நீக்க ஆவன செய்கிறது.

### 8.3 பராமரிக்கப்படும் வாகன வகை விவரங்கள்:

வ. எண்	வாகன வகை	வாகனங்களின் மொத்த எண்ணிக்கை
1	டெம்போடிராவலர்	718
2	பொலேரோ	524
3	மகேந்திராசிஜே 500டி, எம் எம் 540 போன்ற ஈப்பு ஊர்திகள்	304
4	மகேந்திராவேன்	123
5	மெட்டோடர் / டிராக்ஸ்	241
6	அம்பாஸிடர் / பிறவகை சீருந்துகள்	183
7	டாடாகமோ/ ஸ்பேஷியோ	195
8	ஸ்வராஜ் மஸ்தா	95
9	எய்ச்சர்	205
10	லைலாண்டு/ பென்ஸ் பேருந்து	35
11	மற்றவை	107
	<b>மொத்தம்</b>	<b>2,730</b>

**8.4 துறைவாரியாகபராமரிக்கப்படும் வாகன விவரங்கள்:**

வ. எண்	இயக்ககத்தின் பெயர்	வாகன எண்ணிக்கை
1	பொது சுகாதாரம் மற்றும் நோய் தடுப்பு மருந்து இயக்ககம்	1,686
2	மருத்துவம் மற்றும் ஊரக நலப்பணிகள் இயக்ககம்	264
3	மருத்துவக் கல்வி இயக்ககம்	231
4	குடும்ப நல இயக்ககம்	363
5	மருந்துக் கட்டுப்பாடு இயக்ககம்	2
6	உணவு பாதுகாப்பு மற்றும் மருந்து நிருவாக ஆணையரகம்	36
7	இந்திய மருத்துவம் மற்றும் ஹோமியோபதி ஆணையரகம்	18
8	தமிழ்நாடு மாநில சுகாதார போக்குவரத்து இயக்ககம்	56
9	மாநில நலவாழ்வு சங்கம்	10
10	தமிழ்நாடு சுகாதாரத் திட்டம்	3
11	தமிழ்நாடு மருத்துவப் பணியாளர் தேர்வு வாரியம்	3
12	மருத்துவக் கல்வி இயக்ககம் - தமிழ்நாடு மாநில பார்வை இழப்பு தடுப்பு சங்கம்	42
13	மருத்துவம் மற்றும் நலப்பணிகள் இயக்ககம்- திருத்தப்பட்ட தேசிய காசநோய் கட்டுப்பாட்டு திட்டம்	16
	<b>மொத்தம்</b>	<b>2,730</b>

**8.5 பணிமனைகளின் விவரங்கள்:**

வ. எண்	மண்டல பணிமனைகள்	மாவட்ட பணிமனைகள்	நடமாடும் பணிமனைகள்
1.	சென்னை	செங்கல்பட்டு	சென்னை (தெற்கு) சென்னை (வடக்கு) செங்கல்பட்டு காஞ்சிபுரம் திருவள்ளூர்

2.	வேலூர்	விழுப்புரம்	வேலூர் கடலூர் விழுப்புரம் திருவண்ணாமலை
3.	சேலம்	தருமபுரி	சேலம் தருமபுரி கிருஷ்ணகிரி
4.	கோயம்புத்தூர்	உதகமண்டலம் ஈரோடு	உதகமண்டலம் திருப்பூர் ஈரோடு
5.	திருச்சிராப்பள்ளி	தஞ்சாவூர் புதுக்கோட்டை	திருச்சிராப்பள்ளி தஞ்சாவூர் பெரம்பலூர் நாகப்பட்டினம்
6.	மதுரை	விருதுநகர்	மதுரை தேனி இராமநாதபுரம் சிவகங்கை திண்டுக்கல் விருதுநகர்
7.	திருநெல்வேலி	நாகர்கோவில்	திருநெல்வேலி சங்கரன்கோவில் நாகர்கோவில் தூத்துக்குடி

### 8.6 பயிற்சி திட்டங்கள்:

தகுதி வாய்ந்த தொழிற் பயிற்சிபட்டயப்படிப்பு மற்றும் பொறியியல் பட்டபடிப்பு முடித்தவர்களுக்கு இத்துறையைச் சார்ந்த பணிமனைகளில் தொழிற் பழகுநர் பயிற்சி அளிக்கப்பட்டது. இத்துறையின் தொழில் நுட்ப பணியாளர்களுக்கு பல்வேறு வகையான வாகனங்களில் பழுதுநீக்கம் மற்றும் பராமரிப்பு தொடர்பான அறிவை மேம்படுத்துவதற்காக மனிதவள மேம்பாட்டின் ஒருபகுதியாக புனே, சென்னை மற்றும் கோயம்புத்தூர் ஆகிய இடங்களில் உள்ள வாகன உற்பத்தியாளர்களின் பிரத்யேக பயிற்சி மையங்களில் பணியாளர்களுக்கு பல அணிகளாக பயிற்சி அளிக்கப்பட்டது.



## 8.7 2018– 2019–ஆம் ஆண்டின் செயல்திறன்:

### 8.7.1 விளைபயன் அளிக்கும் காலமுறை பராமரிப்பு:

ஊரிய காலத்தில் மேற்கொள்ளப்படும் காலமுறை பராமரிப்புபணிகள் மூலம் வாகனங்கள் இடை நின்றலை தவிர்க்கப்படுவதுடன் அதன் உட்பாகங்கள் மற்றும் தொகுப்புகளுக்கு நீட்டித்த ஆயுளை அளிக்கிறது. இத்துறையின் 29 நடமாடும் பணிமனைகள் மூலம் மேற்கொள்ளப்படும் காலமுறை பராமரிப்புபணிகள் சிறந்தவிளை பயனை அளித்துள்ளது.

**01.04.2018 முதல் 31.03.2019 வரைகாலமுறைபணிகள்மேற்கொள்ளப்பட்ட ஊர்திகளின் எண்ணிக்கை - 15,603.**

### 8.7.2 மேற்கொண்டபணிகளில்முன்னேற்றம்:

இத்துறையின் பணிமனைகளால் சிறந்த முறையில் பழுதுகள் நீக்கப்பட்டு விடுவிக்கப்பட்ட வாகனங்களின் எண்ணிக்கை வெகுவாக உயர்ந்துள்ளது. பெரும் பழுது மற்றும் சிக்கலான பழுதுகள் உள்பட அனைத்துவகைப முதுகளும், நிவர்த்தி செய்யப்பட்டு ஊர்திகள் உரியநேரத்தில் விடுவிக்கப்பட்டது.

**01.04.2018 முதல் 31.03.2019 வரைபழுது நிவர்த்தி செய்து விடுவிக்கப்பட்ட ஊர்திகளின் எண்ணிக்கை -4,370**

### 8.7.3 கழிவு செய்யப்பட்ட வாகனங்களை தீர்வு செய்தல்:

இத்துறை சுகாதாரம் மற்றும் குடும்ப நலத் துறையை சார்ந்த பல்வேறு இயக்குநரகங்களுடன் ஒருங்கிணைந்து அரசுக்கு பயனற்ற, சிக்கனமாக இல்லாத வகையில் இயக்கப்பட்டு பராமரிக்கப்படும் வாகனங்களை கண்டறிந்து பின்னர் அவைகளை கழிவுசெய்து மின்னணு ஏலமுறையில் தீர்வு செய்திட நடவடிக்கை மேற்கொள்ளப்பட்டது.

**01.04.2018 முதல் 31.03.2019 வரை தீர்வு செய்யப்பட்ட மொத்த கழிவு வாகனங்களின்**

**எண்ணிக்கை - 63.**

### 8.7.4 குறைகளைவு திட்டம் செயல்படுத்துதல்:

இத்துறையால் சுகாதாரத் துறைவாகன பராமரிப்பு உதவிமற்றும் தகவல்திட்டம் (**HICORP-Health department vehicles Information and Complaint Redressal Programme**) என்ற பெயரில், குறைகளைவு திட்டம் ஒன்று செயல்படுத்தப்பட்டு வருகிறது. இதன் மூலம் ஊர்திகளுக்கு தேவைப்படும் பொருட்கள் மற்றும் சேவைகளை சம்பந்தப்பட்ட மருத்துவ அலுவலர்கள் மற்றும் ஓட்டுநர்கள் குறுந்தகவல் மூலம் பதிவுசெய்து பயன் பெறும் வகையில் இச்சேவை 24/7 மணிநேரமும் செயல்பட்டுவருகிறது. இச்சேவையின் மூலம் ஊர்திகளுக்கு உருளிப்பட்டைகள், மின்கலங்கள் உள்ளடங்கிய பொருட்கள் மற்றும் வாகன இடைநின்றல், பருவப்பணி மேற்கொள்ளுதல் மற்றும் மசக்கெண்ணெய் மாற்றம் உள்ளடங்கிய பணிகளின் தேவைகளை பதிவு செய்யலாம். குறுந்தகவலாக பெறப்படும் அனைத்து வேண்டுகோள்/ கோரிக்கைகளை இத்துறை உடனுக்குடன் பூர்த்தி செய்துவருகிறது.

**01.04.2018 முதல் 31.03.2019 வரை தீர்வு செய்யப்பட்ட மொத்த புகார்கள் - 38**

**8.7.5 ஊர்திகளைகுறைந்தபட்ச காலஅளவில் விடுவித்தல்:**

இத்துறையின் பணிமனைகளில் அனுமதிக்கப்படும் அனைத்து ஊர்திகளும் தாமதமின்றி பழுதுநீக்கம் செய்து விரைவாக விடுவிக்கப்பட்டதுடன் பழுதுநிவர்த்தி பணிகளில் நடமாடும் மருத்துவமனை ஊர்திகளுக்கு சிறப்புக்கவனமும் செலுத்தப்பட்டது. பணிமனைகளில் பெரும் பழுதுநீக்கம் உள்ளிட்ட அனைத்துவகை பணிகளுக்காகவும் அனுமதிக்கப்படும் நடமாடும் மருத்துவமனை ஊர்திகள் மற்றும் பிறவகை ஊர்திகள் அதிகபட்சமாக முறையே 20 மற்றும் 30 நாட்களுக்குள் விடுவிக்கப்பட்டன.

**8.7.6 மதிப்பீடு மற்றும் மதிப்பாய்வு:**

இத்துறையானது பல அரசு நிறுவனங்கள்/ துறைகளின் வேண்டுகோள்களுக்கு இணங்க அவசர மற்றும் அமரர் ஊர்திகள் உள்ளிட்ட வாகனங்களில் மேற்கொள்ளப்படும் உள்கட்டமைப்பு பணிகளை மதிப்பீடு மற்றும் மதிப்பாய்வு செய்யும் பணிமேற்கொள்கிறது.

**கட்டமைப்பு பணிகளை மதிப்பீடு செய்து ஆய்வு செய்யப்பட்ட வாகனங்களின் மொத்த எண்ணிக்கை 01.04.2018 முதல் 31.03.2019 வரை - 41.**

## அத்தியாயம் - 9

### மாநில நல வாழ்வு சங்கம்

**9.1** தமிழ்நாடு மாநில நலவாழ்வு சங்கம், தமிழ்நாடு சங்கங்கள் பதிவு சட்டம் 1975-ன் கீழ், 15.03.2006 அன்று பதிவு செய்யப்பட்டது. இதேபோல், அனைத்து மாவட்டங்களிலும் மாவட்ட சுகாதார சங்கங்கள் பதிவு செய்யப்பட்டுள்ளன.

**9.2** இச்சங்கத்தின் வாயிலாக தேசிய நலவாழ்வுத் திட்டத்தின் மூலம் 31 மார்ச் 2019 வரை செயல்படுத்தப்பட்ட முக்கிய சாதனைகள் பின்வருமாறு:

- 1,700 ஆரம்ப சுகாதார நிலையங்களை 3 செவிலியர்களுடன் 24 மணிநேரமும் இயங்கச் செய்தது
- ஜனனி சுரக்ஷா கார்யக்ரம் / ஜனனி சுரக்ஷா யோஜனா திட்டத்தின் கீழ் ஏப்ரல் 2018 முதல் மார்ச் 2019 வரை 4,19,734 பயனாளிகள் பயனடைந்துள்ளனர்
- உடனடி தகவல் பரிமாற்றத்திற்காக அனைத்து ஆரம்ப சுகாதார நிலையங்களுக்கும் கணினி மற்றும் இணைய இணைப்பு வழங்கப்பட்டுள்ளது
- கர்ப்பகால சிகிச்சைக்காக ஏப்ரல் 2018 முதல் மார்ச் 2019 வரை ஆரம்ப சுகாதார நிலையங்களுக்கு வந்த 14,13,465 கர்ப்பிணிகளில் 6,30,904 தாய்மார்களுக்கு மதிய உணவு வழங்கப்பட்டுள்ளது
- ஆரம்ப சுகாதார நிலையங்களில் ஏப்ரல் 2018 முதல் மார்ச் 2019 வரை பிரசவித்த 1,41,553 தாய்மார்கள், 47,267 பேர் குடும்ப கட்டுப்பாடு செய்து கொண்டவர்கள் மேலும் 1,21,858 தாய்மார்களுக்கு தங்கும் நாட்களுக்கு உணவு வழங்கப்பட்டுள்ளது.
- 30 படுக்கைகள் கொண்ட ஆரம்ப சுகாதார நிலையங்களில் ஏப்ரல் 2018 முதல் மார்ச் 2019 வரை சிக்கலான கர்ப்பம் என்று கண்டறியப்பட்ட 32,978 கர்ப்பிணி தாய்மார்கள் அனுமதிக்கப்பட்டு அவர்களுக்கும் தங்கும் நாட்களுக்கு உணவளிக்கப்பட்டுள்ளது.
- ஏப்ரல் 2018 முதல் மார்ச் 2019 வரை 1,59,446 கர்ப்பிணி தாய்மார்களுக்கு இரத்தசோகை நோய் உள்ளது கண்டறியப்பட்டு இரும்பு சத்து (Iron Sucrose) ஊசி போடப்பட்டது.
- அரசு மருத்துவமனைகளில் ஏப்ரல் 2018 முதல் மார்ச் 2019 வரை 4,74,128 அலகுகள் 89 இரத்த வங்கி மூலமாகவும், 20,888 அலகுகள் 301 இரத்த சேமிப்பு மையங்கள் மூலமாகவும் நோயாளிகளுக்கு இரத்தம் செலுத்தப்பட்டுள்ளது.
- சிக்கலான கர்ப்பம் என்று கண்டறியப்பட்ட தாய்மார்களுக்கு உரிய சிகிச்சை வழங்க ஏப்ரல் 2018 முதல் மார்ச் 2019 வரை 120 மருத்துவ அலுவலர்கள் மருத்துவக் கல்லூரிகளில் பணியமர்த்தப்பட்டுள்ளனர். மருத்துவமனைகளில் RMNCH+A ஆலோசனை வழங்க 218 ஆலோசகர்கள் நியமனம் செய்யப்பட்டுள்ளனர்.

- ஏப்ரல் 2018 முதல் மார்ச் 2019 வரை 3,64,269 கர்ப்பிணிப் பெண்கள் வீட்டிலிருந்து மருத்துவமனைக்கும், மருத்துவமனையிலிருந்து மேல் சிகிச்சைக்காக உயர் மருத்துவமனைகளுக்கும் இலவசமாக அழைத்துச் செல்லப்பட்டுள்ளனர்.
- ஏப்ரல் 2018 முதல் மார்ச் 2019 வரை 2,71,765 பிரசவித்த தாய்மார்கள் மருத்துவமனையிலிருந்து வீட்டிற்கு அழைத்துச் சென்று விடப்பட்டுள்ளனர்.
- 371 ஆரம்ப சுகாதார நிலையங்களில் அறுவை அரங்கங்கள் செயல்படத் தொடங்கியுள்ளன.
- 73 இடங்களில் பிறந்த பச்சிளம் குழந்தைகளுக்கான தீவிர சிகிச்சைப் பிரிவுகள், குழந்தை நல சிறப்பு மருத்துவர் மற்றும் பயிற்சி பெற்ற செவிலியர்களுடன், மருத்துவக் கல்லூரி மருத்துவமனைகளிலும், மாவட்ட தலைமை மருத்துவமனைகளிலும் ஏற்படுத்தப்பட்டுள்ளன.
- ஏப்ரல் 2018 முதல் மார்ச் 2019 வரை 1,14,564 குழந்தைகளுக்கு தீவிர சிகிச்சைப் பிரிவுகள் மூலம் சிகிச்சையளிக்கப்பட்டுள்ளது.
- 114 வட்ட மருத்துவமனைகள் மற்றும் தரம் உயர்த்தப்பட்ட ஆரம்ப சுகாதார நிலையங்களில் மூன்று செவிலியர்களுடன் இளம் சிசு நிலை நிறுத்த சேவைப் பிரிவு நிறுவப்பட்டுள்ளது.
- செவிலியர் மற்றும் ஊட்டச்சத்து ஆலோசகரைக் கொண்டு தருமபுரி மருத்துவக் கல்லூரி மருத்துவமனை, குழந்தைகள் நல மருத்துவமனை (ICH, Chennai), சென்னை, திருநெல்வேலி, மதுரை, மற்றும் திருவண்ணாமலை ஆகிய மருத்துவக் கல்லூரிகளிலும் பெரம்பலூர் மாவட்ட தலைமை மருத்துவமனையிலும் 6 ஊட்டச்சத்து புனர்வாழ்வு மையங்கள் அமைக்கப்பட்டு 691 பேருக்கு சிகிச்சை அளிக்கப்பட்டுள்ளது.
- **ராஷ்டிரிய பால் சுவாஸ்திய கார்யகர்ம் (RBSK):**
  - i. 0 – 18 வயதுள்ள குழந்தைகளில் ஏப்ரல் 2018 முதல் மார்ச் 2019 வரை 6,44,178 குழந்தைகளுக்கு நான்கு வித குறைபாடுகள் ( பிறவி நோய், ஊட்டச்சத்து குறைபாடு, தாமதமான வளர்ச்சி, போதிய வளர்ச்சியின்மை) உள்ளதென்று கண்டறியப்பட்டுள்ளது.
  - ii. 1,82,038 குழந்தைகளுக்கு மருத்துவ சிகிச்சை மற்றும் புனர்வாழ்வு தேவை என்று மாவட்ட அளவிலான ஆரம்ப நிலை சிகிச்சை மையம் (DEIC - District Early Intervention Centre) மூலம் கண்டறியப்பட்டுள்ளது. ( ஏப்ரல் 2018 முதல் மார்ச் 2019 )
  - iii. 15,516 குழந்தைகளுக்கு அறுவை சிகிச்சை தேவை என்று கண்டறியப்பட்டுள்ளது. (ஏப்ரல் 2018 முதல் மார்ச் 2019)
  - iv. 13,415 குழந்தைகளுக்கு அறுவை சிகிச்சை செய்யப்பட்டுள்ளது. (ஏப்ரல் 2018 முதல் மார்ச் 2019)
- பேறுகால அவசர சேவை புரிவதற்காக 618 எம்.பி.பி.எஸ் மருத்துவர்களுக்கு உயிர் காக்கும் மயக்கவியல் திறன் பயிற்சியும் (LSAS), 136 எம்.பி.பி.எஸ் மருத்துவர்களுக்கு பேறுகால

அவசர சேவை பயிற்சியும் (EmOC) அளிக்கப்பட்டுள்ளது. ஏப்ரல் 2018 முதல் மார்ச் 2019 வரை 52 எம்.பி.பி.எஸ் மருத்துவர்களுக்கு (LSAS) பயிற்சி அளிக்கப்பட்டுள்ளது.

- ஆரம்ப சுகாதார நிலையங்களின் உள்கட்டமைப்பு மேம்படுத்தல்
  - (i) 5 ஆரம்ப சுகாதார நிலையங்களில் செவிலியர் தங்கும் விடுதியும், 5 ஆரம்ப சுகாதார நிலையங்களிலும் புற நோயாளி பிரிவு கட்டுமானப் பணி நடைபெற்று வருகிறது.
  - (ii) 7 அரசு மருத்துவமனைகள் திருப்பத்தூர், ஜெயங்கொண்டம் ஆகிய வட்டார மருத்துவமனைகள், கும்பகோணம், ஊட்டி, இராமநாதபுரம், காஞ்சிபுரம், விழுப்புரம் ஆகிய மாவட்ட மருத்துவமனைகளிலும் தாய் சேய் நல மையங்களுக்கான கட்டுமானப் பணி நடைபெற்று வருகிறது.
  - (iii) அரசு குழந்தைகள் நல மருத்துவமனை, எழும்பூர், ஸ்டான்லி மருத்துவக் கல்லூரி மருத்துவமனை மற்றும் கீழ்ப்பாக்கம் மருத்துவக் கல்லூரி மருத்துவமனைகளில் ஆரம்ப நிலை சிகிச்சை மையங்களுக்கான கட்டுமானப் பணி நடைபெற்று வருகிறது.
  - (iv) திருவாரூர், தேனி, விழுப்புரம் மற்றும் RSRM ஆகிய மருத்துவக் கல்லூரி மருத்துவமனைகளில் ஒருங்கிணைந்த அவசரகால மகப்பேறு மற்றும் பச்சிளம் குழந்தைகள் பராமரிப்பு மையங்கள் (CEmONC) மேம்படுத்தப்பட்டு வருகிறது.
  - (v) அரசு காசநோய் மருத்துவமனை, தாம்பரத்தில் காசநோய்க்கான நவீனமயமாக்கப்பட்ட புறநோயாளி பிரிவு கட்டும் பணி நடைபெற்று வருகிறது.
  - (vi) கோயம்புத்தூரில் SNCU கட்டுமான பணி நடைபெற்று வருகிறது.
  - (vii) நாகப்பட்டினம், காஞ்சிபுரம், ஊட்டி ஆகிய மாவட்ட தலைமை மருத்துவமனைகளில் செவிலியர் பள்ளிக்கான கட்டிடப் பணி நடைபெற்று வருகிறது.
  - (viii) பூந்தமல்லி, எழும்பூர் மற்றும் விழுப்புரம் ஆகிய இடங்களில் ANM பயிற்சி பள்ளிக்கான கட்டிடப் பணி நடைபெற்று வருகிறது.
  - (ix) சீர்காழி, பாலகோடு, திருத்தணி, ஓமலூர், திருச்செந்தூர், பரமக்குடி, உடுமலைப்பேட்டை, ஆரணி மற்றும் பண்ணாடி ஆகிய மருத்துவமனைகளில் கூடுதல் கட்டிடம் கட்டும் பணி நடைபெற்று வருகிறது.
- அனைத்து ஊராட்சிகள் மற்றும் பேரூராட்சிகளில் உள்ள அனைத்து வார்டுகளிலும் மொத்தம் 15,015 ஊரக சுகாதார, நீர், துப்புரவு மற்றும் ஊட்டச்சத்துக் குழு அமைக்கப்பட்டுள்ளது
- நோயாளிகள் நலச்சங்கம் 31 மாவட்டங்கள் மற்றும் 271 வட்டம் மற்றும் வட்டம் சாரா மருத்துவமனைகளிலும், 1,374 ஆரம்ப சுகாதார நிலையங்கள் மற்றும் 476 நகர்புற ஆரம்ப சுகாதார நிலையங்களிலும் அமைக்கப்பட்டுள்ளது.

- மருத்துவ அலுவலர்கள், சுகாதார செவிலியர்கள், ஆய்வக நுட்பநர்கள், ஓட்டுநர்கள் மற்றும் துலக்குநர்கள் கொண்ட 395 நடமாடும் மருத்துவக்குழுக்களும் மலைவாழ் மற்றும் பழங்குடியினருக்கான 20 நடமாடும் மருத்துவக்குழுக்களும் இயங்கி வருகின்றன.
- மொத்தம் 389 ஆரம்ப சுகாதார நிலையங்களில் 342 வட்டாரஆரம்ப சுகாதார நிலையங்கள் மற்றும் 47 அரசு மருத்துவமனைகளில் பல் சிகிச்சைக்கான சிறப்பு பிரிவு அமைக்கப்பட்டுள்ளது.
- 475 ஆரம்ப சுகாதார நிலையங்களில் இந்திய முறை மருத்துவப் பிரிவு அமைக்கப்பட்டுள்ளது. ஏப்ரல் 2018 முதல் மார்ச்-2019 வரை 66,94,723 புறநோயாளிகளுக்கு சிகிச்சையளிக்கப்பட்டுள்ளது (42,70,057 – சித்தா, ஆயுர்வேதம்- 5,96,382, யுனானி – 2,23,442, ஹோமியோபதி – 8,29,202, யோகா மற்றும் இயற்கை மருத்துவம் – 7,75,740)

### 9.3 தமிழ்நாடு மாநில பார்வை இழப்பு தடுப்புச் சங்கம் :

**9.3.1** கண்புரைநோய் அறுவை சிகிச்சை மாவட்ட அளவிலான மருத்துவமனைகளில் செய்யப்படுகிறது. 2018 முதல் 2019 வரை 3,33,203 நோயாளிகளுக்கு கண்புரை அறுவை சிகிச்சை செய்யப்பட்டுள்ளது. மேலும், 15,31,739 பள்ளிக் குழந்தைகளுக்கு கண் பரிசோதனை செய்ததில் 94,702 பள்ளிக் குழந்தைகளுக்கு கண் பார்வை குறைபாடு கண்டறியப்பட்டு 75,340 குழந்தைகளுக்கு இலவச கண் கண்ணாடிகள் வழங்கப்பட்டுள்ளது. 10,504 கண்கள் தானமாக பெறப்பட்டு 4083 நபர்களுக்கு மாற்று அறுவை சிகிச்சை மூலம் கண்கள் பொருத்தப்பட்டது.

### 9.4 தேசிய நகர்ப்புற நலவாழ்வு இயக்கம்:

1. தேசிய நகர்ப்புற நல குழுமத்தின் கீழ் மார்ச்-2019 வரை 420 நகர்ப்புற ஆரம்ப சுகாதார மையங்கள் செயல்பாட்டிற்கு கொண்டுவரப்பட்டுள்ளன.
2. நகர்ப்புற ஆரம்ப சுகாதார மையங்களால் ஏப்ரல் 2018 முதல் மார்ச்-2019 வரை நடத்தப்பட்ட 8,821 சிறப்பு வெளிப்புறச் சேவை முகாம்களில் பங்கேற்று 13,11,449 பேர் பயனடைந்துள்ளனர்.
3. சமுதாய பணியாக, உதவி செவிலியர்களால் நடத்தப்பட்ட 11,886 முகாம்களில், 3,66,779 தாய்மார்கள் மற்றும் வளரிளம் பெண்களும் பயனடைந்துள்ளனர்.
4. திட்டமிடப்பட்ட 96 பஸ்துறை மருத்துவமனைகளில், நகர்ப்புற பகுதிகளில் 28 மேம்படுத்தப்பட்ட ஆரம்ப சுகாதார நிலையங்களிலும், சென்னை மாநகராட்சியில் உள்ள 36 மேம்படுத்தப்பட்ட ஆரம்ப சுகாதார நிலையங்களிலும், மற்றும் பிற மாநகராட்சிகளில் உள்ள 32 மேம்படுத்தப்பட்ட சுகாதார நிலையங்களிலும் பஸ்துறை மருத்துவமனைகள் செயல்பட்டு வருகின்றன. இந்த பஸ்துறை மருத்துவமனைகள் மூலம் 3,17,993 பேர் பயனடைந்துள்ளனர்.

### 9.5 77 மருத்துவமனைகளில் விபத்து மற்றும் அவசர கால சிகிச்சையின் செயல்பாடுகள்:

- 27 மருத்துவக் கல்லூரி மருத்துவமனைகள் மற்றும் 50 அரசு மருத்துவமனைகள் உட்பட மொத்தம் 77 மருத்துவமனைகளில் தமிழ்நாடு விபத்து மற்றும் அவசர கால சிகிச்சை திட்டம் நடைமுறையில் உள்ளது. இந்த திட்டத்தின் செயல்பாடுகள் பற்றிய விவரங்களையும்

தகவல்களையும் சேகரிப்பதற்காக தமிழ்நாடு விபத்து மற்றும் அவசர கால சிகிச்சை திட்ட செயலி (TAEI app) உருவாக்கப்பட்டுள்ளது.

**மொத்தமாக பதிவாகியுள்ள விபத்து மற்றும் சிகிச்சையின் விவரங்கள்**

விவரம்	அக்டோபர் 2018	நவம்பர் 2018	டிசம்பர் 2018	ஜனவரி 2019	பிப்ரவரி 2019	மார்ச் 2019	மொத்தம்
மொத்த விபத்து	44,170	44,221	44,251	51,775	45,434	49,038	2,78,889
அனுமதிக்கப்பட்டவர்கள்	23,283	22,994	22,701	27,485	25,254	27,361	1,49,078
மொத்த சாலை விபத்துகள்	16,912	16,624	17,452	19,642	16,576	18,067	1,05,273
கீழே விழுந்தவர்கள்	17,373	17,472	17,727	20,676	18,965	19,780	1,11,993
தாக்கப்பட்டவர்கள்	9,885	10,125	9,072	11,457	9,893	11,191	61,623
தலைக்காயம்	9,220	9,254	9,387	11,031	10,245	10,576	59,713
அறுவை சிகிச்சை	15,867	15,794	15,698	17,943	16,560	17,706	99,568
சி.டி ஸ்கேன் எடுக்கப்பட்டவை	10,564	10,640	10,762	11,725	11,450	12,836	67,977
இரத்தம் ஏற்றப்பட்டது	1,260	1,140	1,133	1,236	1,259	1,225	7,253
பரிந்துரை செய்யப்பட்டவர்கள்	3,011	3,234	3,260	3,964	3,369	3,881	20,719
108-ன் மூலம் அழைத்து வரப்பட்டவர்கள்	16,122	16,798	16,681	18,396	17,453	19,142	1,04,592
IFT 108	3,596	3,569	3,931	4,867	4,712	4,774	25,449
இறந்தவர்கள்	752	843	807	871	4,712	801	8,786
சாலை விபத்தில் மருத்துவமனையில் இறந்தவர்களின் எண்ணிக்கை	206	253	245	320	321	355	1,700

## அத்தியாயம் - 10

### தமிழ்நாடு நகர்ப்புற சுகாதாரத் திட்டம்

**10.1** தமிழ்நாடு நகர்ப்புற சுகாதாரத் திட்டம் தமிழக அரசால் ஐப்பான் பன்னாட்டு கூட்டுறவு முகமை (JICA) என்ற ஐப்பானிய அரசு நிறுவனத்தின் கடன் உதவியுடன் செயல்படுத்தப்பட்டு வருகிறது. இத்திட்டம் 2016 ஆம் ஆண்டு ஜூலை மாதம் தொடங்கி 2023 மார்ச் மாதம் வரை ஏழு ஆண்டு காலம் செயல்படும். இத்திட்டத்தின் மொத்த தொகையான ரூ.1634 கோடியில் ரூ.1388 கோடியினை JICA கடனாக அளிக்கும். ரூபாய் 245.6 கோடியினை தமிழக அரசு ஏற்கும். இத்திட்டத்தின் மூலம் கீழ்க்காணும் மருத்துவ நிலையங்களில் மருத்துவச் சேவைகள் மேம்படுத்தப்படும்.

#### கூறு.1

இத்திட்டத்தின் கீழ் புதிய கட்டடங்கள் கட்டப்பட்டு நவீன உயர்நிலை மருத்துவக் கருவிகள் வழங்கி கீழ்க்கண்ட மூன்று மருத்துவக் கல்லூரி மருத்துவமனைகள் மேம்படுத்துப்படும்.

- அரசினர் இராஜாஜி மருத்துவமனை, (மதுரை மருத்துவக் கல்லூரி மருத்துவமனை) மதுரை
- கீழ்ப்பாக்கம் மருத்துவக்கல்லூரி மருத்துவமனை, சென்னை
- கோயம்புத்தூர் மருத்துவக்கல்லூரி மருத்துவமனை, கோயம்புத்தூர்

#### கூறு.2

தொடர் சிகிச்சைக்கு பரிந்துரைக்கப்படுகின்ற கீழ்க்காணும் எட்டு மருத்துவமனைகளுக்கு மருத்துவ உபகரணங்களை வழங்கி மருத்துவ சேவையினை வலுப்படுத்துதல்

- சேலம் மருத்துவக்கல்லூரி மருத்துவமனை, சேலம்
- வேலூர் மருத்துவக்கல்லூரி மருத்துவமனை, வேலூர்
- தஞ்சாவூர் மருத்துவக்கல்லூரி மருத்துவமனை, தஞ்சாவூர்
- திருநெல்வேலி மருத்துவக்கல்லூரி மருத்துவமனை, திருநெல்வேலி
- மகாத்மா காந்தி மருத்துவக்கல்லூரி மருத்துவமனை, திருச்சி
- புதுக்கோட்டை மருத்துவக்கல்லூரி மருத்துவமனை, புதுக்கோட்டை
- தூத்துக்குடி மருத்துவக்கல்லூரி மருத்துவமனை, தூத்துக்குடி
- கன்னியாகுமரி மருத்துவக்கல்லூரி மருத்துவமனை, கன்னியாகுமரி

ஆறு மாவட்ட தலைமை மருத்துவமனைகள்

- அரசு மாவட்ட தலைமை மருத்துவமனை, ஈரோடு
- அரசு மாவட்ட தலைமை மருத்துவமனை, திருப்பூர்
- அரசு மாவட்ட தலைமை மருத்துவமனை, கடலூர்
- அரசு மாவட்ட தலைமை மருத்துவமனை, திண்டுக்கல்



- அரசு மாவட்ட தலைமை மருத்துவமனை, கிருஷ்ணகிரி
- அரசு மாவட்ட தலைமை மருத்துவமனை, பெரியக்குளம்.

### கூறு.3

இரண்டாம் கட்ட மருத்துவமனைகளை வலுப்படுத்துதல் (புதிய கட்டடங்கள் கட்டுதல் மற்றும் உயர்நவீன மருத்துவ உபகரணங்களை வழங்குதல்)

இரண்டாம் கட்ட நான்கு மருத்துவமனைகள்

- ஆவடி, சென்னை
- அம்மாபேட்டை, சேலம்
- வேலம்பாளையம், திருப்பூர்
- கண்டியப்பேரி, திருநெல்வேலி

### கூறு.4

17 நகரங்களிலுள்ள 21 மருத்துவமனைகளின் மருத்துவமனை மேலாண்மையை வலுப்படுத்துதல்

### கூறு.5

தொற்றா நோய்கான அடிப்படை மருத்துவ சிகிச்சையினை வலுப்படுத்துதல் .

இத்திட்டம் சென்னை மற்றும் மதுரையில் உள்ள பொது சுகாதார மண்டல பயிற்சி நிலையங்களை மேம்படுத்தி, மருத்துவ சேவை வழங்குபவர்களுக்கு தொற்றா நோய்கள் குறித்த தடுப்பு முறைகள், கண்டறிதல் மற்றும் சிகிச்சை குறித்த பயிற்சியும் வழங்கப்படும். இத்திட்ட ஒப்புநடம் 31.03.2016 அன்று கையெழுத்திடப்பட்டது. நிர்வாக ஒப்புதல் 08.09.2016 அன்று வழங்கப்பட்டது. திட்ட மேலாண்மை குழு, தமிழ்நாடு நகர்ப்புற சுகாதார சங்கம், மாநில அதிகாரக் குழு ஆகியவை அமைப்பதற்கான அரசாணைகள் மற்றும் வரவு செலவு திட்டத்திற்கான ஒப்புதலும் தமிழக அரசால் வழங்கப்பட்டன ,அதன்படி திட்ட மேலாண்மை குழு மற்றும் தமிழ்நாடு நகர்ப்புற சுகாதார சங்கம் முறையே 01.07.2017 & 24.07.2017 ஆகிய தேதி முதல் இயங்கி வருகின்றன.

இத்திட்டத்தின் கீழ் கட்டடங்கள் கட்டுவதற்குரிய வரை படங்கள் தயாரிப்பதற்கும், மருத்துவக் கருவிகள் தேவைப்பட்டியலை தொகுப்புதற்கு உதவுவதற்கும் பணி அமர்த்தப்பட்ட ஆலோசனைக் குழுவும், கருத்துவரை படங்கள், தோராய செலவு மதிப்பீட்டுத் தொகையினை கணக்கிட்டு கட்டடங்கள் கட்டுவதற்கு தயாராகி வருகிறது. மருத்துவமனை கட்டடங்கள் கட்டுமானம் 2019-ம் வருடத்தின் இறுதியில் தொடங்கப்படும் என்று எதிர்பார்க்கப்படுகிறது. அனைத்து 21 மருத்துவமனைகளுக்கும் தேவையான மருத்துவக் கருவிகளின் கணக்கெடுப்பு முடிவடைந்துள்ளது. கட்டடங்கள் வழங்கப்படாத 14 மருத்துவமனைகளுக்கும் மருத்துவக் கருவிகள் 2019-ம் வருடத்தில் கொள்முதல் செய்யப்படும்.

இத்திட்டத்திற்காக நிதியாண்டு 2018-19 -ல் ரூ. 9,78,97,609 /- செலவிடப்பட்டுள்ளது.

## அத்தியாயம் - 11

### தமிழ்நாடு மருத்துவப் பணிகள் கழகம்

**11.1 அமைப்பு :** தமிழ்நாடு மருத்துவப் பணிகள் கழகம் இந்திய கம்பெனிகள் சட்டம், 1956-ன் படி ஓர் அரசு நிறுவனமாக 01.07.1994 அன்று பதிவு செய்யப்பட்டு, தனது அயராத சேவையின் மூலம், அரசு மருத்துவமனைகளுக்கு மருந்துகளை கொள்முதல் செய்து விநியோகம் செய்து வருவதுடன், விலை உயர்ந்த மருத்துவக் கருவிகளை பல்வேறு மருத்துவமனைகளுக்கு வழங்கியும், கட்டண முறையில் சி.டி.ஸ்கேன் மற்றும் எம்.ஆர்.ஐ ஸ்கேன் கருவிகளை பல்வேறு மருத்துவமனைகளில் நிறுவியும் பராமரித்தும் வருகிறது. தற்போது இது ஒரு ஐ.எஸ்.ஓ 9001:2015 சான்று பெற்ற நிறுவனமாக செயல்பட்டு வருகிறது.

**11.2 மருந்துகள் மற்றும் மருத்துவப் பொருட்கள் கொள்முதல்:** இயக்குநரகங்களின் நிதி மூலம், 2018-19 ஆண்டில் ரூ.691.95 கோடிக்கு மருந்துப் பொருட்களை கொள்முதல் செய்துள்ளது. கடந்த ஆண்டுகளுக்கான மருந்து கொள்முதல் விவரம் கீழே தரப்பட்டுள்ளது.

வரிசை எண்	ஆண்டு	கொள்முதல் (ரூபாய் கோடியில்)
1	2012-13	327.73
2	2013-14	356.77
3	2014-15	482.38
4	2015-16	630.35
5	2016-17	571.20
6	2017-18	587.30
7	2018-19	691.95

இந்நிறுவனத்தின் மருந்துப் பொருட்களின் கையிருப்பு நிலவரம் தினசரி கண்காணிக்கப்பட்டு மருந்துக் கிடங்குகளில் இருந்து அனைத்து அரசு மருத்துவமனைகளுக்கும் விநியோகிக்கப்படுகிறது. அனைத்து மருந்துகிடங்குகளிலும் உள்ள மருந்துகள் கையிருப்பு நிலவரத்தை, எந்த நேரத்திலும் தமிழ்நாடு மருத்துவப் பணிகள் கழகம் தலைமை அலுவலகத்திலும் மற்றும் அதன் இணையதளம் மூலமாகவும் மருத்துவ நிலையங்கள் சுலபமாக அறிந்து கொள்ள இயலும்.

2018-19-ம் ஆண்டில், தலைமை திட்டமான அம்மா தாய் மற்றும் குழந்தைக்குரிய ஆரோக்கிய ஊட்டச்சத்து பெட்டகம் மாண்புமிகு முதலமைச்சர் அவர்களால் தொடங்கப்பட்டது. இதைப்பயனுள்ளதாக செயல்படுத்த ரூ.119.50 கோடி நிதி ஒதுக்கீடு செய்யப்பட்டுள்ளது.

### 11.3 இருப்பு வைத்தல் மற்றும் விநியோகம்:

ஒவ்வொரு அரசு மருத்துவ நிலையத்திற்கும் சம்மந்தப்பட்ட இயக்குநரகங்களால் நிதி ஒதுக்கப்பட்டு கடவுள் புத்தகம் (Pass Book)மூலம் அதனுடன் இணைக்கப்பட்ட மருந்து கிடங்கிலிருந்து மருந்துகள், அறுவை சிகிச்சை கருவிகள் மற்றும் தையல் பொருட்கள் வழங்கப்பட்டு வருகிறது. அரசு மருத்துவமனைகளுக்கு மருந்துகள் தடையில்லாமல் கிடைப்பதை உறுதி செய்யும் பொருட்டு, இந்நிறுவனம் ஒவ்வொரு மருந்துக் கிடங்கிலும் நான்கு மாதங்களுக்குத் தேவையான இருப்பினையும், இரு மாதத் தேவைக்கான வழிநடையிருப்பினையும் கொண்டு செயல்பட்டு வருகிறது.

### 11.4 தரக்கட்டுப்பாடு:

இந்நிறுவனம் கொள்முதல் செய்யும் மருந்துகளின் தரத்தை உறுதிப்படுத்த தரக்கட்டுப்பாடு பிரிவு செயல்பட்டு வருகிறது. இந்நிறுவனத்தின் தரக்கட்டுப்பாடு பிரிவு, ஒவ்வொரு தொகுப்பிலிருந்தும் (Batch) மாதிரிகள் எடுத்து, அங்கீகரிக்கப்பட்ட சோதனைக் கூடங்களின் மூலம் ஆய்வு செய்து சான்று பெற்ற பின்னரே, அரசு மருத்துவமனைகளுக்கு மருந்துகளை வழங்குகிறது. மேலும் இத்தரக்கட்டுப்பாட்டு முறைகளை, இத்துறையில் எதிர்கொள்ள வேண்டிய சவால்களுக்கேற்ப அவ்வப்போது மேம்படுத்தி வருகிறது.

### 11.5 கருவிகள் கொள்முதல்:

கடந்த ஆண்டுகளுக்கான கருவிகள் கொள்முதல் விவரம் கீழே தரப்பட்டுள்ளது.

வரிசை எண்	ஆண்டு	கொள்முதல் (ரூபாய் கோடியில்)
1	2011-12	101.23
2	2012-13	101.20
3	2013-14	464.46
4	2014-15	206.81
5	2015-16	132.39
6	2016-17	270.49
7	2017-18	555.33
8	2018-19	533.53

## 11.6 நவீன பரிசோதனை வசதிகள்:

### சி.டி.ஸ்கேன் கருவிகள்

2017-18-ம் ஆண்டில் 10 ஆண்டுகளுக்கு மேலாக பயன்பாட்டில் இருந்த 25 ஒரு கூறு மற்றும் 4 கூறு சி.டி.ஸ்கேனர்களுக்கு பதிலாக 16 கூறு புதிய சி.டி.ஸ்கேனர்களை நிறுவியது. இந்நிறுவனம் மொத்தம் 73 சி.டி. ஸ்கேனர்களை (மூன்று 128 கூறு சி.டி, ஒரு 64 கூறு, நாற்பத்தி நான்கு 16 கூறு, இருபத்தி ஒன்று 4 கூறு மற்றும் நான்கு 1 கூறு சி.டி.ஸ்கேனர்கள்), 58 அரசு மருத்துவமனை மையங்களில் நிறுவி பராமரித்து வருகிறது. இச்சேவைக்கு, உள் நோயாளிகள் மற்றும் புற நோயாளிகள் ஒரு ஸ்கேனுக்கு ரூ.500/- கட்டணமாகவும், கான்ட்ராஸ்ட் ஆய்வுக்கு கூடுதலாக ரூ.300/-ம் நிர்ணயிக்கப் பட்டுள்ளதன் மூலம் பொதுமக்கள் குறைந்த கட்டணத்தில் இச்சேவைகளை பெற வழிவகை செய்யப்பட்டுள்ளது. 128 கூறு சி.டி. ஸ்கேன் மற்றும் 64 கூறு சி.டி.ஸ்கேனர்களுக்கு, கட்டணமாக ஒரு ஸ்கேனுக்கு ரூ.3,000/- வசூலிக்கப்படுகிறது.

2017-18-ம் ஆண்டில், ரூ.31.67 கோடி செலவில், 18 சி.டி.ஸ்கேனர்கள், கீழ்க்கண்ட 18 புதியமையங்களில், தமிழ்நாடு மருத்துவப் பணிகள் கழகத்தால் நிறுவப்பட்டுள்ளது.

வ. எண்	மருத்துவமனைகள்
1.	அரசு மருத்துவமனை, திண்டிவனம்
2.	அரசு தலைமை மருத்துவமனை, மணப்பாறை
3.	அரசு தலைமை மருத்துவமனை, மன்னார்குடி
4.	அரசு மருத்துவமனை, ஓசூர்
5.	அரசு மருத்துவமனை, உளுந்தூர்பேட்டை
6.	அரசு மருத்துவமனை, பரமக்குடி
7.	அரசு தலைமை மருத்துவமனை, குளித்தலை
8.	அரசு தலைமை மருத்துவமனை, பென்னாகரம்
9.	அரசு மருத்துவமனை, மயிலாடுதுறை
10.	அரசு மருத்துவமனை, திருத்தணி
11.	அரசு தலைமை மருத்துவமனை, காரைக்குடி
12.	அரசு மருத்துவமனை, ஆம்பூர்
13.	அரசு தலைமை மருத்துவமனை, செய்யார்
14.	அரசு மருத்துவமனை, ஆத்தூர்
15.	அரசு மருத்துவமனை, இராஜபாளையம்
16.	அரசு மருத்துவமனை, தாம்பரம்
17.	அரசு மருத்துவமனை, கொடைக்கானல்
18.	அரசு இராஜாஜி மருத்துவமனை, மதுரை

இவற்றோடு மொத்தம் பயன்பாட்டிலுள்ள சி.டி.ஸ்கேனர்கள் 91 ஆகவும் சி.டி.ஸ்கேன் மையங்கள் 75 ஆகவும் உள்ளது.

2018-19-ம் ஆண்டில், ரூ.9.73 கோடி செலவில், மேலும் 6 புதிய சி.டி.ஸ்கேனர்கள், கீழ்க்கண்ட புதிய சி.டி.ஸ்கேன் மையங்களில் நிறுவும் பணி நடைபெற்று வருகிறது.

வ. எண்	மருத்துவமனைகள்
1.	அரசு மருத்துவமனை, விருத்தாசலம்
2.	அரசு மருத்துவமனை, உடுமலைபேட்டை
3.	அரசு மருத்துவமனை, மேலூர்
4.	அரசு மருத்துவமனை, ஓமலூர்
5.	அரசு மருத்துவமனை, பெருந்துறை
6.	அரசு மருத்துவமனை, அறந்தாங்கி

### எம்.ஆர்.ஐ. ஸ்கேன் கருவிகள்

இந்நிறுவனம் 19 எம்.ஆர்.ஐ. ஸ்கேன் கருவிகளை, 17 மையங்களில், அதாவது 16 அரசு மருத்துவக்கல்லூரி மருத்துவமனை மற்றும் ஒரு அரசு தலைமை மருத்துவமனையில் நிறுவி பராமரித்து வருகிறது. இச்சேவையை வழங்க பொது மக்களிடமிருந்து ரூ.2500/- கட்டணமாகவும், கான்ட்ராஸ்ட் ஆய்வுக்கு கூடுதலாக ரூ.1500/-ம் வசூலிக்கப்படுகிறது.

மேலும் உதகமண்டலம் மருத்துவமனையில் பொது மற்றும் தனியார் பங்களிப்பில் (PPP) ஒரு புதிய 0.35 டெஸ்லா எம்.ஆர்.ஐ ஸ்கேன் கருவி மற்றும் கன்னியாகுமரி, தூத்துக்குடி, தேனி, சிவகங்கை மற்றும் திருவாரூர் ஆகிய அரசு மருத்துவக்கல்லூரி மருத்துவமனைகளில் தலா ஒன்று வீதம் ஐந்து 1.5 டெஸ்லா எம்.ஆர்.ஐ ஸ்கேன் கருவிகள் பொது மற்றும் தனியார் பங்களிப்புடன் (PPP) நிறுவப்பட்டுள்ளது.

மேலும் 2017-18 ஆண்டில் கூடுதலாக, பதிமூன்று, 1.5 டெஸ்லா எம்.ஆர்.ஐ ஸ்கேன் கருவிகள் ரூ.45.00 கோடி செலவில் கீழ்க்கண்ட மையங்களில் நிறுவும் பணி நடைபெற்று வருகிறது. இந்த பதிமூன்று மையங்களில், 10 எம்.ஆர்.ஐ ஸ்கேன் கருவிகள் நிறுவப்பட்டு பயன்பாட்டிற்கு கொண்டு வரப்பட்டுள்ளது. மீதமுள்ள 3 மையங்களில் எம்.ஆர்.ஐ ஸ்கேன் கருவிகள் நிறுவும் பணி நடைபெற்று வருகிறது.

வ. எண்	மையங்கள் (நிறுவப்பட்டது)
1.	அரசு தலைமை மருத்துவமனை, விருதுநகர்
2.	அரசு தலைமை மருத்துவமனை, இராமநாதபுரம்
3.	அரசு தலைமை மருத்துவமனை, நாகப்பட்டினம்
4.	அரசு தலைமை மருத்துவமனை, திருவள்ளூர்
5.	அரசு தலைமை மருத்துவமனை, நாமக்கல்
6.	அரசு தலைமை மருத்துவமனை, கடலூர்
7.	அரசு தலைமை மருத்துவமனை, திண்டுக்கல்
8.	அரசு மருத்துவக் கல்லூரி மருத்துவமனை, புதுக்கோட்டை
9.	அரசு மருத்துவக் கல்லூரி மருத்துவமனை, திருவண்ணாமலை
10.	அரசு இராஜாஜி மருத்துவமனை, மதுரை

வ. எண்	மையங்கள் ( நிறுவும் பணி நடைபெற்று வருகிறது)
1.	அரசு தலைமை மருத்துவமனை, பெரம்பலூர்
2.	அரசு தலைமை மருத்துவமனை, காஞ்சிபுரம்
3.	அரசு மருத்துவக் கல்லூரி மருத்துவமனை, கரூர்

2018-19-ம் ஆண்டில், ரூ.11.252 கோடி செலவில், மேலும் 2 புதிய 1.5 டெஸ்லா எம்.ஆர்.ஐ ஸ்கேன் கருவிகள், கீழ்க்கண்ட மையங்களில் நிறுவும் பணி நடைபெற்று வருகிறது.

வ. எண்	மருத்துவமனைகள்
1.	அரசு தலைமை மருத்துவமனை, கிருஷ்ணகிரி
2.	அரசு தலைமை மருத்துவமனை, திருப்பூர்

#### டெலிரேடியோலஜி :

இந்நிறுவனம் டெலிரேடியோலஜியை எல்லா சி.டி. மையங்கள் மற்றும் எம்.ஆர்.ஐ மையங்களில் நிறுவி கதிர் இயக்க மருத்துவரின் அறிக்கையை விரைவாகப் பெற நடவடிக்கை எடுத்துள்ளது.

#### சிறுநீரகக்கல் நீக்கும் கருவிகள் ("லித்தோட்ரிப்சி")

மேலும் இந்நிறுவனம் நான்கு சிறுநீரகக்கல் நீக்கும் கருவிகளை ("லித்தோட்ரிப்சி"), சென்னை ராஜீவ் காந்தி அரசு பொது மருத்துவமனை, மதுரை அரசு இராஜாஜி மருத்துவமனை, கோயம்புத்தூர் மருத்துவக் கல்லூரி மருத்துவமனை மற்றும் திருநெல்வேலி மருத்துவக் கல்லூரி மருத்துவமனைகளிலும் நிறுவி பராமரித்து வருகிறது. பொது மக்கள் இவ்வசதியினைப் பெற குறைந்தபட்ச கட்டணமாக ரூபாய் 5000/-, 4500/-, 4000/- என முறையே முதல், இரண்டாம் மற்றும் மூன்றாம் முறை சிகிச்சைக்காக செலுத்தும்படி நிர்ணயிக்கப்பட்டுள்ளது.

#### கேத் லேப் மையம்:

2017-18-ம் ஆண்டில், ரூ.45.92 கோடி செலவில், 11 புதிய கேத் லேப்களை தேசிய சுகாதார குழும நிதியுதவியுடன் கீழ்க்கண்ட இடங்களில் நிறுவியுள்ளது.

வ. எண்	இரு நோக்கு கேத் லேப் இயங்கும் மருத்துவமனைகள்
1.	அரசு மருத்துவக் கல்லூரி மருத்துவமனை, கோயம்புத்தூர்
2.	அரசு ஸ்டான்லி மருத்துவக் கல்லூரி மருத்துவமனை, சென்னை

வ. எண்	ஒரு நோக்கு கேத்லேப் இயங்கும் மருத்துவமனைகள்
1.	அரசு ஸ்டான்லி மருத்துவமனை, சென்னை
2.	அரசு கீழ்ப்பாக்கம் மருத்துவக் கல்லூரி மருத்துவமனை, சென்னை
3.	அரசு இராஜாஜி மருத்துவமனை, மதுரை
4.	அரசு மருத்துவக் கல்லூரி மருத்துவமனை, கோயம்புத்தூர்
5.	அரசு மருத்துவக் கல்லூரி மருத்துவமனை, தஞ்சாவூர்
6.	அரசு மருத்துவக் கல்லூரி மருத்துவமனை, திருநெல்வேலி
7.	மகாத்மா காந்தி நினைவு அரசு மருத்துவமனை, திருச்சி
8.	அரசு மருத்துவக் கல்லூரி மருத்துவமனை, வேலூர்
9.	அரசு மருத்துவக் கல்லூரி மருத்துவமனை, செங்கல்பட்டு

2018-19-ம் ஆண்டில், 6 புதிய கேத் லேப்களை தேசிய சுகாதார குழும நிதியுதவியுடன் கீழ்க்கண்ட இடங்களில் இந்நிறுவனத்தால் நிறுவப்பட்டுள்ளது.

வ. எண்	ஒரு நோக்கு கேத் லேப் இயங்கும் மருத்துவமனைகள்
1.	அரசு மருத்துவக் கல்லூரி மருத்துவமனை, விழுப்புரம்
2.	அரசு மருத்துவக் கல்லூரி மருத்துவமனை, தர்மபுரி
3.	அரசு மருத்துவக் கல்லூரி மருத்துவமனை, புதுக்கோட்டை
4.	அரசு மருத்துவக் கல்லூரி மருத்துவமனை, தேனி
5.	அரசு மருத்துவக் கல்லூரி மருத்துவமனை, தூத்துக்குடி
6.	அரசு மருத்துவக் கல்லூரி மருத்துவமனை, கன்னியாகுமரி

#### லீனியர் ஆக்ஸிலரேட்டர்:

ரூ.135.00 கோடி செலவில் 9 புதிய லீனியர் ஆக்ஸிலரேட்டர்களை மாநில அரசு மற்றும் தேசிய சுகாதார குழும நிதியுதவியுடன் கீழ்க்கண்ட இடங்களில் நிறுவி முதலமைச்சர் விரிவான காப்பீட்டு திட்டத்தின் கீழ் மக்கள் பயனடைய இந்நிறுவனத்தால் பராமரிக்கப்பட உள்ளது.

வ. எண்	மருத்துவமனைகள்
1.	அரசு அறிஞர் அண்ணா கேன்சர் மருத்துவமனை, காஞ்சிபுரம் (மாற்று)
2.	ராஜீவ் காந்தி அரசு பொது மருத்துவமனை, சென்னை
3.	அரசு இராயப்பேட்டை மருத்துவமனை, சென்னை

வ. எண்	மருத்துவமனைகள்
4.	அரசு இராஜாஜி மருத்துவமனை, மதுரை
5.	அரசு மருத்துவக் கல்லூரி மருத்துவமனை, கோயம்புத்தூர்
6.	அரசு மருத்துவக் கல்லூரி மருத்துவமனை, தஞ்சாவூர்
7.	அரசு மருத்துவக் கல்லூரி மருத்துவமனை, திருநெல்வேலி
8.	அரசு மருத்துவக் கல்லூரி மருத்துவமனை, தூத்துக்குடி
9.	அரசு பன்னோக்கு உயர் சிறப்பு மருத்துவமனை, சென்னை

### கோபால்ட் தெரபி பிரிவு:

ரூ.45.00 கோடி செலவில் 5 புதிய கோபால்ட் தெரபி பிரிவுகளும் மற்றும் தற்போதுள்ள 10 கருவிகளை புதுப்பித்தல் பணிக்கும், தேசிய சுகாதார குழும நிதியுதவியுடன் கீழ்க்கண்ட 14 இடங்களில் நிறுவி முதலமைச்சர் விரிவான காப்பீட்டு திட்டத்தின் கீழ் இந்நிறுவனத்தால் பராமரிக்கப்பட உள்ளது.

வ. எண்	மருத்துவமனைகள்
1.	அரசு அறிஞர் அண்ணா கேன்சர் மருத்துவமனை, காஞ்சிபுரம் (மாற்று) மற்றும்(1 புது பிரிவு) – 2 Nos.
2.	ராஜீவ் காந்தி அரசு பொது மருத்துவமனை, சென்னை
3.	அரசு இராயப்பேட்டை மருத்துவமனை, சென்னை
4.	அரசு ஸ்டேன்லி மருத்துவக் கல்லூரி மருத்துவமனை, சென்னை
5.	அரசு மகளிர் மற்றும் குழந்தைகள் நல மருத்துவமனை, சென்னை
6.	அரசு இராஜாஜி மருத்துவமனை, மதுரை
7.	அரசு மருத்துவக் கல்லூரி மருத்துவமனை, கோயம்புத்தூர்
8.	அரசு மருத்துவக் கல்லூரி மருத்துவமனை, தஞ்சாவூர்
9.	அரசு மோகன் குமாரமங்கலம் மருத்துவக் கல்லூரி மருத்துவமனை, சேலம்
10.	அரசு மருத்துவக் கல்லூரி மருத்துவமனை, திருநெல்வேலி
11.	அரசு மருத்துவக் கல்லூரி மருத்துவமனை, தர்மபுரி
12.	அரசு மருத்துவக் கல்லூரி மருத்துவமனை, புதுக்கோட்டை
13.	அரசு மருத்துவக் கல்லூரி மருத்துவமனை, திருவண்ணாமலை
14.	அரசு மருத்துவக் கல்லூரி மருத்துவமனை, விழுப்புரம்



### 11.7 கட்டணப் பிரிவுகளுக்கு நடைமுறை ஒத்துழைப்பு, சேவை வழங்குதல் மற்றும் வரவு செலவு கணக்கு பராமரித்தல்:

இந்நிறுவனம் நடைமுறை ஒத்துழைப்பு சேவை வழங்குதல் மற்றும் வரவு செலவு கணக்கு பராமரிக்கும் பணியினை, கீழ்க்கண்ட மருத்துவமனைகளின் கட்டண பிரிவுகளுக்கு செயல்படுத்தி வருகிறது.

- 1) 'உலகத்தரச்சான்று 9001' பெற்ற சென்னை அரசு ஸ்டான்லி மருத்துவமனையில் உள்ள கல்லீரல் மாற்று அறுவை சிகிச்சை மையம்.
- 2) மகளிர் மற்றும் மகப்பேறு குழந்தைகள் நல மருத்துவமனை, எழும்பூர், சென்னையில், பிப்ரவரி, 2003-இல் நிறுவப்பட்டுள்ள கட்டணப் பிரிவு (மகப்பேறு).
- 3) கஸ்தூரிபா காந்தி மகளிர் மருத்துவமனையில், மே, 2004-இல் அமைக்கப்பட்டுள்ள கட்டணப் பிரிவு (மகப்பேறு).
- 4) சென்னை, அரசு பொது மருத்துவமனையில் ஜனவரி, 2008-இல் அமைக்கப்பட்டுள்ள கட்டணப் பிரிவு.

### 11.8 ஆலோசனைப் பணிகள்:

தமிழ்நாடு மருத்துவப் பணிகள் கழகத்தின் மருந்தாளுமை மற்றும் மருந்துக்கிடங்குகள் பராமரிப்பு இந்நாட்டின் முன்மாதிரியாக திகழ்கிறது. பல மாநிலங்கள் இக்கழகத்தின் செயல்பாட்டை பின்பற்றி வருகின்றன. இந்நிறுவனம் ஆந்திரா, மத்தியப் பிரதேசம் மற்றும் இராஜஸ்தான் மாநிலங்களின் மக்கள் நல்வாழ்வு மற்றும் குடும்ப நலத்துறைகளுக்கு மருந்து மற்றும் மாத்திரைகள் கொள்முதல் செய்வதற்கு ஆலோசனைகள் வழங்கி, அதனை செயல்படுத்தவும் உறுதுணையாக இருந்து வந்துள்ளது. லட்சத்தீவுகள் யூனியன் பிரதேச நிர்வாகத்தின் கீழ் இயங்கி வரும் சுகாதாரத் துறைக்குத் தேவையான அத்தியாவசிய மருந்துகள் மற்றும் மருத்துவப் பொருட்களை கொள்முதல் செய்து வழங்கி வருகிறது. இந்நிறுவனத்திற்கு நாட்டின் பல பகுதிகளில் உள்ள பிரதிநிதிகள் வருகை தந்து இந்நிறுவனத்தின் செயல்பாட்டு முறைகளைப் பாராட்டி தங்களுடைய மாநிலத்திலும் இதை செயல்படுத்த முயன்று வருகின்றனர். மேலும் இந்நிறுவனம் தன் செயல்பாடுகளை முன்னேற்ற தொடர்ந்து பாடுபட்டு வருகிறது.

## அத்தியாயம் - 12

### தமிழ்நாடு மாநில எய்ட்ஸ் கட்டுப்பாடு சங்கம்

**12.1** தமிழ்நாடு உறுதியான தலைமை, திறமையான நிருவாகம், சமூக அமைப்புகள், தன்னார்வ தொண்டு நிறுவனங்கள் மற்றும் தொடர்பு மைய தோழமை அமைப்புகளின் ஒத்துழைப்புடன் எச்.ஐ.வி/எய்ட்ஸ் பரவும் நிலையை 0.27 விழுக்காடாக குறைத்துள்ளது. 2018-19-ஆம் ஆண்டில் கீழ்க்காணும் திட்டங்களுக்கு ஒதுக்கப்பட்ட வருடாந்திர நிதி ஒதுக்கீடு ரூ.7,297.78 இலட்சமாகும்.

**12.2 இலக்குப் பணிகள் :** தமிழ்நாடு மாநில எய்ட்ஸ் கட்டுப்பாடு சங்கத்தின் இலக்கு பணிகள் வாயிலாக அதிக ஆபத்துக்குள்ளாக்கப்படும் மக்கள் மற்றும் எச்.ஐ.வி/எய்ட்ஸ்-ஆல் பாதிக்கப்பட அதிக வாய்ப்புள்ள மக்களுக்கு விழிப்புணர்வு ஏற்படுத்த, பாலியல் தொழில் புரியும் பெண்கள், ஓரினச் சேர்க்கையாளர்கள், ஊசி மூலம் போதை மருந்து உட்கொள்வோர், திருநங்கைகள், புலம் பெயர்ந்தோர் மற்றும் லாரி ஓட்டுநர்களுக்கு அரசு சாரா தொண்டு நிறுவனங்கள் மூலமாக எச்.ஐ.வி/எய்ட்ஸ் விழிப்புணர்வு மேற்கொள்ளப்பட்டு வருகிறது. ஒப்புதலளிக்கப்பட்ட வருடாந்திர செயல் திட்டம் 2018-19ல் ஏற்கெனவே இருக்கின்ற 71 இலக்குப் பணிகள் திட்டத்துடன் புதியதாக 17 திட்டங்கள் செயல்படுத்தப் பட்டு, மொத்தம் 88 நடைமுறையில் உள்ளது. இத்திட்டத்திற்காக ஒப்பளிக்கப்பட்ட நிதி ஒதுக்கீடு ரூ.1771.99 இலட்சமாகும். இதிலிருந்து மார்ச் 2019 வரை ரூ.927.24 இலட்சம் செலவிடப்பட்டுள்ளது.

**12.3 தொடர் பணியாளர்கள் திட்டம்:** கிராமப் பகுதிகளில் வாழும் எச்.ஐ.வி/எய்ட்ஸ் எளிதில் தொற்றும் வாய்ப்புடைய மக்களிடையே விழிப்புணர்வினை ஏற்படுத்த, ஒவ்வொரு மாவட்டத்திலும் 100 கிராமங்கள் வீதம் 15 மாவட்டங்களில் இத்திட்டம் செயல்படுத்தப்படுகிறது. வருடாந்திர செயல் திட்டம் 2018-19ன்படி, 15 தொடர் பணியாளர்கள் திட்டங்கள் ஒப்புதலளிக்கப்பட்டு நடைமுறையில் உள்ளது. இத்திட்டத்திற்காக ஒப்பளிக்கப்பட்ட நிதி ஒதுக்கீடு ரூ.406.98 இலட்சமாகும். இதிலிருந்து மார்ச் 2019 வரை ரூ. 288.47 இலட்சம் செலவிடப்பட்டுள்ளது.

**12.4 இரத்தப் பாதுகாப்பு:** இரத்தப் பரிமாற்ற சேவை என்பது சுகாதாரம் மற்றும் மருத்துவ கவனிப்பு பணியின் ஒருங்கிணைந்த ஒரு அம்சமாகும். இந்த சேவையின் நோக்கம் போதுமான அளவில் பாதுகாப்பான, தரமான இரத்தம் மற்றும் உட்கூறுகளை தேவைப்படும் நபர்கள் மற்றும் நோயாளிகளுக்கு அளிப்பதாகும். இரத்தப் பரிமாற்ற சேவையானது தன்னார்வ / கைமாறு கருதாத கொடையாளர்களுக்கு இரத்தக் கொடையாளர்களிடமிருந்து 100 சதவீதம் தானமாகப் பெற்று அவைகளை நோயாளிகளின் தேவைக்கேற்ப பயன்படுத்துவதை உறுதி செய்வதும் இச்சேவையின் நோக்கமாகும்.

தமிழகத்தில் அரசு மருத்துவக் கல்லூரி மருத்துவமனைகள் மற்றும் மாவட்ட மருத்துவமனைகளில் செயல்படும் 89 இரத்த வங்கிகள் தமிழ்நாடு மாநில எய்ட்ஸ் கட்டுப்பாடு சங்கத்தின் ஆதரவுடன் சிறப்பாக செயல்பட்டு வருகிறது. மேலும், இரத்தம் தேவைப்படும் நபர்களுக்கு போதுமான, பாதுகாப்பான, தரம் வாய்ந்த இரத்தம் மற்றும் இரத்த உட்பொருட்களை அளிக்கும் நோக்கத்துடன் இயங்கிவரும் நிறுவனங்களின் பட்டியல் பின்வருமாறு:

இரத்த சேவை நிறுவனம்	மொத்தம்
அரசு இரத்த வங்கிகள் (இரத்த உட்பிரிவுகள் பகுப்பாய்வு அலகு உட்பட)	89 (51+38)
தனியார் இரத்த வங்கிகள் (இரத்த உட்பிரிவுகள் பகுப்பாய்வு அலகு உட்பட)	198 (78+120)
மத்திய அரசு இரத்த வங்கிகள் (இரத்த உட்பிரிவுகள் பகுப்பாய்வு அலகு உட்பட)	9 (6+3)
அரசு இரத்த உட்பிரிவுகள் பகுப்பாய்வு அலகு	38
தனியார் உட்பிரிவுகள் பகுப்பாய்வு அலகு	120
மத்திய அரசு இரத்த உட்பிரிவுகள் பகுப்பாய்வு அலகு	3

### 12.5 சாதனைகள் :

பாதுகாப்பான இரத்தம் வழங்குவதை உறுதி செய்ய, தன்னார்வ இரத்ததானம் ஊக்குவிக்கப்பட்டு வருகிறது. அரசு மருத்துவமனைகளில் இரத்த தேவையில் 92 விழுக்காடு தன்னார்வ இரத்ததானத்தின் மூலமாக பெறப்பட்டு வருகிறது:

பிரிவு	2018-19 இலக்கு (ஒரு வருட இலக்கு 4,00,000 இரத்த அலகுகள் மற்றும் 4,400 இரத்ததான முகாம்)	சாதனைகள் (2018-19) மார்ச் முதல் மார்ச் 2018 வரை)	விழுக்காடு
தன்னார்வ இரத்த தான சேகரிப்பு	4,00,000 (12 மாதங்கள்)	349413	87 %
தன்னார்வ இரத்த தான முகாம்	4,400 (12 மாதங்கள்)	3977	90 %

### நிதி ஒதுக்கீடு விவரங்கள்

ஆண்டு	நிதி ஒதுக்கீடு	நிதி செலவீன விவரங்கள்	விழுக்காடு
2018 -19	501.41	388.80	77.54 %

**12.6 பால்வினை நோய் சிகிச்சை சேவைகள் :** அரசு மருத்துவக் கல்லூரி மருத்துவமனைகள், மாவட்ட அரசு தலைமை மருத்துவமனைகள், அரசு மருத்துவமனைகளில் செயல்பட்டு வரும் 157 பால்வினை நோய் சிகிச்சை மையங்களுக்கு, தமிழ்நாடு மாநில எய்ட்ஸ் கட்டுப்பாட்டு சங்கம் ஆதரவு வழங்குகிறது. இச்சிகிச்சை மையங்கள் 'சுகவாழ்வு மையங்கள்' என அழைக்கப்படுகிறது. ஒவ்வொரு மையத்திலும் ஒரு பயிற்சி பெற்ற ஆலோசகர் பணியமர்த்தப்பட்டு பால்வினை/இனப்பெருக்க உறுப்பு நோய், எச்.ஐ.வி பரவுதல் மற்றும் தடுப்பு சிகிச்சைக்கு சம்மதிக்க வைத்தல் மற்றும் தொடர் கவனிப்பு,

துணைவருடன் சிகிச்சை மற்றும் ஆணுறை பயன்பாட்டை ஊக்குவித்தல் போன்ற பணிகளை செய்து வருகிறார். ஒவ்வொரு பால்வினை நோய் மைய மருத்துவ அதிகாரிகள், செவிலியர் மற்றும் ஆய்வக நுட்பநர்களுக்குத் தேவையான பயிற்சிகள் வழங்கப்பட்டு பால்வினை/இனப்பெருக்க உறுப்பு நோய்களுக்கு சிகிச்சை, பராமரிப்பு மற்றும் தொடர் கவனிப்பு மேற்கொள்ளப்பட்டு வருகிறது. அனைத்து பால்வினை நோய் மையத்திற்கு வரும் நோயாளிகளுக்கு 'சிஓப்லிஸ்/எச்.ஐ.வி.' நோய்க்கான பரிசோதனையும், நம்பிக்கை மையத்தில் செய்யப்படுகிறது. அனைத்து கர்ப்பிணி பெண்களுக்கும் சிஓப்லிஸ் மற்றும் எச்.ஐ.வி. பரிசோதனை செய்வதோடு பிற பரிசோதனைகளும் செய்யப்படுகிறது. இலக்கு மக்களுக்கு பால்வினை நோய் பரிசோதனை மூன்று மாதத்திற்கு ஒருமுறையும், சிஓப்லிஸ் மற்றும் எச்.ஐ.வி. பரிசோதனை ஆறு மாதத்திற்கு ஒருமுறையும் செய்யப்படுகிறது.

2018 முதல் கூடுதலாக 52 அரசு மருத்துவமனை மற்றும் ஆரம்ப சுகாதார மையங்களில் சுகவாழ்வு மையம் செயல்படுத்த முடிவு செய்யப்பட்டது, ஏனெனில் இலக்கு மக்களுக்கான திட்டத்தில் செயல்பட்டு வந்த 46 பால்வினை நோய் சிகிச்சை மையம் செயல்பாடு நிறுத்தப்பட்டதால் இலக்கு திட்டம் பயனாளிகளுக்கு தொடர் கவனிப்பு தடையின்றி தொடர இம்மையங்கள் பால்வினை நோய் சிகிச்சை மையம் இல்லாத இடங்களில் தொடங்கப்பட்டது. இதற்கென மருந்து வழங்குவது, பதிவேடு மற்றும் பயிற்சி மட்டும் அளிக்கப்படுவது தவிர வேறு எந்த செலவினங்களும் இல்லாமல் தற்போது இருக்கும் வளங்களை கொண்டு இந்த மையம் அங்குள்ள பயிற்சி பெற்ற மருத்துவரால் பால்வினை நோயின் அறிகுறிகளை கொண்டு கூட்டு மருந்து சிகிச்சை அளிக்கப்பட்டு தற்பொழுது 216 DSRC இயங்கி வருகின்றது. அதன் அறிக்கைகளை SIM-ல் வழக்கம்போல் பதிவேற்றம் செய்யப்படுகிறது:

ஆண்டு	பிரிவு	இலக்கு	சாதனைகள் (ஏப்ரல் 2018 – மார்ச் 2019)
2018-19	சிகிச்சை செய்வதற்கான இலக்கு	467620 (வருடாந்திர நடவடிக்கை திட்டத்தின்படி)	6,40,754

இத்திட்டத்திற்காக, 2018-2019 ஆம் ஆண்டிற்கு ஒப்பளிக்கப்பட்ட ரூ.258.06 இலட்சம் நிதியில், மார்ச் 2019 வரை ரூ.232.92 இலட்சம் செலவிடப்பட்டுள்ளது.

#### 12.7 அடிப்படை சேவை பிரிவு:

**ஒருங்கிணைந்த ஆற்றுப்படுத்துதல் மற்றும் பரிசோதனை மையம் (ICTCs) சேவைகள்:** தமிழ்நாட்டில் 2618 ஒருங்கிணைந்த ஆற்றுப்படுத்துதல் மற்றும் பரிசோதனை மையங்கள் "நம்பிக்கை மையம்" மூலம் ஒருங்கிணைந்த ஆற்றுப்படுத்துதல் மற்றும் பரிசோதனையானது கடந்த வருடம் ஏப்ரல் 2018 முதல் மார்ச் 2019 பொது பிரிவில் (GC) 39,81,907 நபர்களுக்கும், கர்ப்பிணிப் பெண்களுக்கு (AN) 12,90,277 நபர்களுக்கும் வழங்கப்பட்டுள்ளது.

நடப்பாண்டில் 2018-19 ஆண்டிற்கு விரிவுபடுத்தப்பட்ட 244 எச்.ஐ.வி பரிசோதனையுடன் கூடிய ஒருங்கிணைந்த ஆற்றுப்படுத்துதல் மற்றும் பரிசோதனை மையம் தொடங்கப்பட்டுள்ளது. மேலும், 80 இலக்கு மக்கள் பணி செய்யும் தொண்டு நிறுவனங்களும் இதில் உள்ளடக்கியது.

### 12.8 கவனிப்பு, ஆதரவு மற்றும் சிகிச்சை:

எச்.ஐ.வி தொற்றிற்குண்டான அடிப்படை கண்டுபிடிப்புகள், சிடி-4 எண்ணிக்கை, மேலும் சந்தர்ப்பவாத நோய்த் தொற்றினை கண்டறிதல், சிகிச்சை அளித்தல், அதற்குண்டான ஆலோசனைகளை வழங்குதல் மற்றும் எச்.ஐ.வி தொற்றுள்ளோருக்கு கூட்டு மருந்து சிகிச்சை அளிப்பதும் கவனிப்பு, ஆதரவு மற்றும் சிகிச்சை பிரிவின் முக்கிய பணிகளாகும். மேற்கண்ட சேவைகள் தற்போது 55 கூட்டு மருந்து சிகிச்சை மையங்கள் வாயிலாகவும் அளிக்கப்பட்டு வருகின்றன. மேலும், கூடுதலாக எச்.ஐ.வி. தொற்றுள்ளோரின் இருப்பிடங்களுக்கு அருகாமையிலுள்ள, 174 இணைப்பு கூட்டு மருந்து சிகிச்சை மையங்கள் மூலமாக மருந்து விநியோக மையங்கள் செயல்பட்டு வருகின்றன. தற்போது, தமிழ்நாட்டில் 1,17,700 எச்.ஐ.வி தொற்றுள்ளோர் இக்கூட்டு மருந்து சிகிச்சையை முறையாக பெற்று வருகின்றனர்.

### 12.9 எச்.ஐ.வி-ஆல் பாதிப்புக்குள்ளாக்கப்பட்ட குழந்தைகளுக்கான அறக்கட்டளை:

எச்.ஐ.வி/எய்ட்ஸால் தொற்றுக்குள்ளான மற்றும் அனாதையாக்கப்பட்ட குழந்தைகளின் நலன் கருதி தமிழக அரசால் "எச்.ஐ.வியால் பாதிக்கப்பட்ட குழந்தைகளுக்கான தமிழ்நாடு அரசின் அறக்கட்டளை" (டிஎன்டிசிஏ) ஆரம்பிக்கப்பட்டு, 2008-09-ஆம் ஆண்டில் ரூ.5.00 கோடி நிதி வழங்கப்பட்டு தமிழ்நாடு பவர் பைனான்ஸ் கார்ப்பரேஷனில் சுழல் நிதியாக (Corpus Fund) வைக்கப்பட்டுள்ளது. எச்.ஐ.வி/எய்ட்ஸால் தொற்றுக்குள்ளான மற்றும் பாதிக்கப்பட்டுள்ள மேலும் 1000 குழந்தைகளுக்கு உதவி செய்யும் நோக்கத்துடன் தமிழக அரசு 2011-12-ஆம் ஆண்டில் கூடுதலாக ரூ.5.00 கோடி இந்த அறக்கட்டளைக்கு வழங்கியுள்ளது. வைப்பு நிதியிலிருந்து பெறப்படும் வட்டித் தொகையிலிருந்து எச்.ஐ.வி/எய்ட்ஸால் தொற்றுக்குள்ளாக்கப்பட்ட மற்றும் பாதிக்கப்பட்ட குழந்தைகளின் கல்வி, மருத்துவம் மற்றும் ஊட்டச்சத்திற்காக நிதியுதவி செய்யப்படுகிறது. 2018-19-ஆம் ஆண்டில், 3,736 எச்.ஐ.வி / எய்ட்ஸால் தொற்றுக்குள்ளாக்கப்பட்ட / பாதிக்கப்பட்ட குழந்தைகளுக்கு ரூ.94.80 இலட்சம் வழங்கப்பட்டுள்ளது.

### 12.10 தகவல், கல்வி மற்றும் தொடர்பு:

தகவல், கல்வி மற்றும் தொடர்பு, தமிழ்நாடு மாநில எய்ட்ஸ் கட்டுப்பாடு சங்க செயல்பாடுகளில் ஒன்றிணைந்த சேவையாகும். இச்செயல்பாடுகள் எச்.ஐ.வி தொற்றுக்கு அதிக வாய்ப்புள்ள மக்களிடையே பழக்க வழக்கங்களில் மாற்றம் கொண்டு வருவதுடன் ஒதுக்குதல் மற்றும் புறக்கணித்தல் போன்ற சமூக பிரச்சனைகளை குறைக்கிறது. இலக்கு மக்களுக்கு தேவையான தகவல்கள் சென்றடைவதற்காக எச்.ஐ.வி பற்றிய விழிப்புணர்வு தகவல்கள், மக்கள் தொடர்பு அமைப்புகள் வாயிலாகவும், நிகழ்வுகள், வெளி உலக நிகழ்ச்சிகள், காட்சிகள், பேருந்து மற்றும்

இரயில் வண்டிகளில் விளம்பரம், தற்காலிக மற்றும் நிரந்தரமான விளம்பரங்கள் மற்றும் பல விளம்பர யுக்திகள் மூலமாகவும் கொண்டு செல்லப்படுகிறது.

### 12.11 ஒருங்கிணைந்த செயலாக்கம்:

இத்திட்டத்தின் கீழ் பல்வேறு துறைகள், சமூக அமைப்பு மற்றும் கார்ப்பரேட் அலுவலகங்களில் முதல் நிலையில் பணிபுரியும் பணியாளர்களுக்கு எச்.ஐ.வி/எய்ட்ஸ் தொடர்பான பயிற்சிகள் வழங்கப்பட்டுள்ளன. இந்நிதியாண்டில் பல்வேறு துறைகளில் முன்னெடுக்கப்பட்ட முயற்சிகள் பின்வருமாறு:

போக்குவரத்துத் துறை	எச்.ஐ.வி-யுடன் வாழும் மக்களுக்கு வழங்கப்படும் இலவச பேருந்து அனுமதி
தொழிலாளர் துறை	இ.எஸ்.ஐ. மருத்துவமனைகளில் நம்பிக்கை மைய செயல்பாடு
மாற்றுத்திறனாளிகள் நலத்துறை	துறை அலுவலர்கள் மற்றும் துறை சார்ந்த நபர்களுக்கும் எச்.ஐ.வி /எய்ட்ஸ் தொடர்பான பயிற்சிகள்
ஊரக வளர்ச்சித் துறை	மாநில ஊரக மேம்பாட்டு நிலையங்கள் வாயிலாக எச்.ஐ.வி தொடர்பான பயிற்சிகள் மற்றும் எச்.ஐ.வியால் வாழும் மக்களுக்கு பசுமை வீடு திட்டம்
வருவாய்த் துறை	எச்.ஐ.வி-யுடன் வாழ்வோருக்கான உழவர் ஓய்வூதியத் திட்டம்
காவல் துறை	80,244 நபர்களுக்கு பயிற்சி
எச்.ஐ.வி சேவைகளை முறைப்படுத்தல்	மத்திய இரயில்வே பாதுகாப்புப் படை, இரயில்வே பாதுகாப்புப் படை மற்றும் தமிழ்நாடு சிறப்பு காவலர்களுக்கு பயிற்சி

### 12.12 எச்.ஐ.வி/எய்ட்ஸ் தொற்றுடன் வாழ்வவர்களை எய்ட்ஸ் கட்டுப்பாடு திட்டத்தில் திறம்பட ஈடுபட செய்தல்:

மாநில மற்றும் மாவட்ட அளவில் எச்.ஐ.வி/எய்ட்ஸ் உடன் வாழும் மக்களின் அமைப்புகளை உறுதிப்படுத்தத் தேவையான சுற்றுச்சூழலை உருவாக்கி அதிக ஈடுபாட்டுடன் செயல்பட, அரசு நிறுவனங்கள், பொதுமக்கள், தனியார் நிறுவனம் மற்றும் சமூக அமைப்புகளை பயிற்றுவித்தல்

- மாவட்ட அளவில் எச்.ஐ.வியுடன் வாழும் மக்களின் வலையமைப்பை (network) உருவாக்குதல்
- நம்பிக்கை மையம் மற்றும் கூட்டு மருந்து சிகிச்சை மையங்களில் எச்.ஐ.வியுடன் வாழும் மக்களை சக ஆலோசகர்களாக நியமித்தல்
- மாநில அளவில் குறை தீர்க்கும் அமைப்பு மற்றும் இலவச சட்ட உதவி மையங்கள் அமைத்தல்

- எச்.ஐ.வியுடன் வாழும் மக்களின் திறமையை மேம்படுத்தி மற்றும் வாழ்க்கைத் தரத்தை உயர்த்துவதற்கான பயிற்சி அளித்து மாவட்ட அளவில் சிறந்த பேச்சாளராக ஆக்குவது
- தமிழ்நாடு, எச்.ஐ.வியுடன் வாழும் மக்களுக்கு பின்வரும் சமூக உதவிகளைச் செய்வதில் முன்னோடியாக உள்ளது

1. மாண்புமிகு முதலமைச்சரின் உழவர் பாதுகாப்பு திட்டத்தின் கீழ் ரூ.1,000/- மாத ஓய்வூதியமாக வழங்கப்பட்டு சுமார் 10,348 நபர்கள் பயன்பெற்றுள்ளனர்.
2. 53,415 நபர்களுக்கு ஏ.ஆர்.டி. மருத்துவ சிகிச்சைக்காக இலவச பேருந்து அனுமதி
3. விதவை மற்றும் முதியோர் ஓய்வூதிய திட்டத்தில் எச்.ஐ.வி நோய்த் தொற்றுடன் வாழ்பவர்களுக்கு முன்னுரிமை
4. அந்தியோதயா அன்ன யோஜனா திட்டம்
5. மாண்புமிகு முதலமைச்சரின் சூரிய மின் சக்தியுடன் கூடிய பசுமை வீடு திட்டம்

### 12.13 ஹலோ + உதவி இணைப்பு 1800 419 1800:

எச்.ஐ.வி/எய்ட்ஸ், பால்வினை நோய் பற்றிய தவறான கருத்து, கட்டுக்கதைகளை மற்றும் சந்தேகங்களை களைந்து சரியான அணுகுமுறையை கடைப்பிடிக்க ஹலோ+ உதவி இணைப்பு 1800 419 1800 திட்டம் உதவுகிறது. மேலும், இத்திட்டம் எச்.ஐ.வியுடன் வாழும் மக்கள் மற்றும் குடும்பத்தினரிடையே காணப்படும் களங்கத்தை நீக்குவதற்கு உதவியாக உள்ளது. இவ்வதவி இணைப்பு எண் 24x7 செயல்பட்டு, அழைப்பாளர்கள் உபயோகித்து எச்.ஐ.வி. பரிசோதனை மற்றும் தடுப்பு வழி விவரங்களை அறிந்துள்ளனர். இச்சேவையின் மூலமாக இதுவரை 1,18,858 அழைப்பாளர்கள் பயனடைந்துள்ளனர்.

### 12.14 செஞ்சுருள் சங்கம் :

மாணவர்கள் மத்தியில் எச்.ஐ.வி/எய்ட்ஸ் பற்றிய விழிப்புணர்வு ஏற்படுத்தவும் மற்றும் இத்தொற்றைப் பற்றிய போதுமான அறிவு வழங்கவும், 2,179 கல்லூரிகளில் செஞ்சுருள் சங்கங்கள் செயல்படுகின்றன. இச்சங்கம், கலை, அறிவியல், தொழிற்கல்வி, பொறியியல், மருத்துவம், பல் மருத்துவக் கல்லூரி மற்றும் ஆசிரியர் பயிற்சி நிலையங்களில் செயல்படுகிறது. பல்கலைக்கழகங்களில் நிகழ்ச்சிகள் நடத்த இந்த நிதியாண்டில் (2018-19) சுமார் ரூ.31.66 இலட்சங்கள் வழங்கப்பட்டுள்ளது.

### 12.15 வாழ்வியல் திறன் கல்வி திட்டம்:

வளரிளம் பருவத்தினருக்கு தேவையான எச்.ஐ.வி/எய்ட்ஸ் தொடர்பான தகவல்களை வழங்குவதற்கு, தமிழ்நாட்டில் 9,580 பள்ளிகளில் மாநில கல்வி ஆராய்ச்சி மற்றும் பயிற்சி குழு வாயிலாக பயிற்சி அளிக்கப்படுகிறது. சுமார் 10,000 பள்ளிகளில் பயிற்சி அளிக்க நடவடிக்கைகள் மேற்கொள்ளப்பட்டு வருகிறது.

## 12.16 உத்தி சார்ந்த தகவல் மேலாண்மை முறை (Strategic Information Management System –SIMS):

திட்டங்களை மதிப்பீடு மற்றும் தொடர் கண்காணிப்பு மேற்கொள்ள கணினியம் எனும் நேரடி தொடர்பு வலைத்தளம் (SIMS) தமிழ்நாட்டில் 15.09.2011 முதல் செயல்பட்டு வருகிறது. அனைத்து 29 மாவட்ட எய்ட்ஸ் தடுப்பு மற்றும் கட்டுப்பாடு அலகுகள், 3 மாவட்ட எய்ட்ஸ் தடுப்பு மற்றும் கட்டுப்பாடு அலகுகள் இல்லா மாவட்டங்கள் மற்றும் இலக்கு குறுக்கீடு திட்டம் மேற்கொள்ளும் தொண்டு நிறுவனங்கள் இவ்வலைத்தளத்தின் வாயிலாக மாதாந்திர தகவல்களை பதிவு செய்கிறது.



**அத்தியாயம் - 13**

**மருத்துவப் பணியாளர் தேர்வு வாரியம்**

**13.1** மருத்துவப் பணியாளர் தேர்வு வாரியம் தமிழ்நாடு அரசால் அரசாணை (நிலை) எண்.1, மக்கள் நல்வாழ்வு மற்றும் குடும்பநலத் துறை, நாள்:02.01.2012 வாயிலாக மக்கள் நல்வாழ்வுத் துறையில் உள்ள பல்வேறு இயக்குநரகங்களில் உள்ள நேரடி நியமனங்களுக்கான தேர்வு செய்தலை மையப்படுத்தி மருத்துவம் மற்றும் மருத்துவம் சார்ந்த பணிகளுக்கான காலிப் பணியிடங்களை விரைந்து நிரப்பவும் அதன் மூலம் பொது மக்களுக்கு சுகாதார சேவைகள் சரியான நேரத்தில் கிடைக்கும்படி செய்யும் நோக்கத்துடன் உருவாக்கப்பட்டு செயல்பட்டு வருகிறது. இந்தியாவிலேயே தமிழ்நாட்டில் தான் முதன் முதலாக மருத்துவப் பணியாளர் தேர்வு வாரியம் அறிமுகப்படுத்தப்பட்டு 06.02.2012 முதல் செயல்பட்டு வருகிறது.

**13.2** மருத்துவப் பணியாளர் தேர்வு வாரியத்தின் வருடாந்திர செயல்பாடுகள்: மருத்துவப் பணியாளர் தேர்வு வாரியம் 2012 ஆம் ஆண்டு துவக்கப்பட்டு 31.03.2019 வரையிலான காலத்தில் 26,777 (10,931 – மருத்துவர்கள், 9,533 – செவிலியர்கள், 6,313 – மருத்துவம் சார்ந்த / தொழில் நுட்ப பணியாளர்கள்) தகுதியான பணியாளர்களை கீழ்க்காணும் பணியிடங்களுக்குத் தேர்வு செய்துள்ளது.

**அ. மருத்துவப்பணியாளர் தேர்வு வாரியம் துவங்கப்பட்டது முதல் 31.03.2013 வரை:**

வரிசை எண்	பதவியின் பெயர்	தேர்வு செய்யப்பட்ட நபர்களின் எண்ணிக்கை
01.	முடநீக்கு இயல் நுட்பநர் தரம் – 2	18
02.	பொருத்துநர் தரம் – 2 (திறன்மிகு உதவியாளர்)	60
03.	இதய வரைபட நுட்பநர்	29
	<b>மொத்தம்</b>	<b>107</b>

**ஆ. 01.04.2013 முதல் 31.03.2014 வரை**

வரிசை எண்	பதவியின் பெயர்	தேர்வு செய்யப்பட்ட நபர்களின் எண்ணிக்கை
01.	நுண்கதிர் வீச்சாளர்	194
02.	உதவி மருத்துவர் (பொது)	2,726
03.	உதவி மருத்துவர் (சிறப்பு)	194
04.	உதவி மருத்துவர் (பல்-பொது)	56
05.	உதவி மருத்துவர் (பல்-சிறப்பு)	36

06.	தமிழ் நாடு சிறப்பு பல்நோக்கு மருத்துவமனை சென்னைக்கு தேர்வு செய்யப்பட்ட மருத்துவர்கள்	72
07.	மருந்தாளநர்	651
08.	கிராம சுகாதார செவிலியர்	200
09.	சிகிச்சை உதவியாளர்	8
10.	முடநீக்கு இயல் நுட்பநர் தரம் -2	30
	<b>மொத்தம்</b>	<b>4,167</b>

**இ. 01.04.2014 முதல் 31.03.2015 வரை**

வரிசை எண்	பதவியின் பெயர்	தேர்வு செய்யப்பட்ட நபர்களின் எண்ணிக்கை
01.	உதவி மருத்துவர் (பொது)	2182
02.	உதவி மருத்துவர் (பல்-சிறப்பு)	31
03.	உதவி மருத்துவர் (பல்-பொது)	3
04.	உதவி மருத்துவர் (சிறப்பு) ('Walk in' முறையில் தேர்வு)	433
05.	ஆய்வக நுட்பநர் தரம்-3 (தேசிய காசநோய் திட்டம் (RNTCP))	181
	<b>மொத்தம்</b>	<b>2830</b>

**ஈ. 01.04.2015 முதல் 31.03.2016 வரை**

வரிசை எண்	பதவியின் பெயர்	தேர்வு செய்யப்பட்ட நபர்களின் எண்ணிக்கை
01.	செவிலியர்	7243
02.	உதவி மருத்துவர் (சிறப்பு) ('Walk in' முறையில் தேர்வு)	369
03.	செயற்கை கைவினைஞர்	33
04.	மின்னணு காந்தவியல் நுட்பநர் (EEG & EMG)	12
	<b>மொத்தம்</b>	<b>7657</b>

**உ. 01.04.2016 முதல் 31.03.2017**

வரிசை எண்	பதவியின் பெயர்	தேர்வு செய்யப்பட்ட நபர்களின் எண்ணிக்கை
01.	செவிலியர்	1947
02.	உதவி மருத்துவர் (சிறப்பு) ('Walk in" முறையில் தேர்வு)	288
03.	உதவி மருத்துவர் (பொது)	1223
04.	உதவி மருத்துவர் (சிறப்பு தகுதி தேர்வு)	1151
05.	இருட்டறை உதவியாளர்	227
06.	செவித்திறன் ஆய்வாளர்	14
07.	தொழில் சிகிச்சையாளர்	18
08.	நோய் தீர்வியல் உதவியாளர் (ஆண்)	57
09.	நோய் தீர்வியல் உதவியாளர் (பெண்)	49
	<b>மொத்தம்</b>	<b>4974</b>

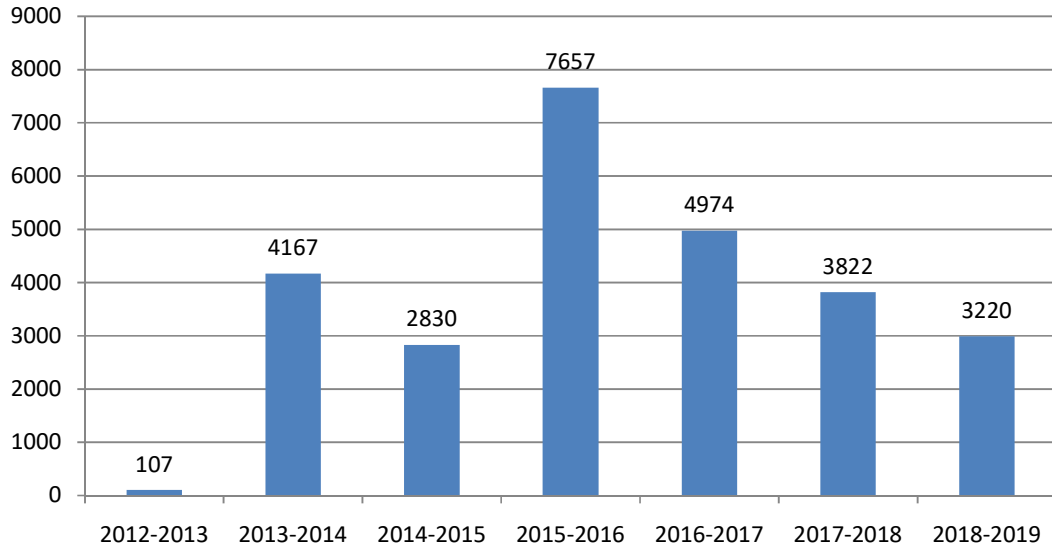
**ஊ. 01.04.2017 முதல் 31.03.2018**

வரிசை எண்	பதவியின் பெயர்	தேர்வு செய்யப்பட்ட நபர்களின் எண்ணிக்கை
01.	கிராம சுகாதார செவிலியர்	1123
02.	இதயம் மற்றும் நுரையீரல் வெப்பக்குறைப்பு இயந்திர நுட்பநர்	7
03.	மாவுக்கட்டு நுட்பநர் தரம்-II	87
04.	மயக்கவியல் நுட்பநர்	77
05.	உதவி மருத்துவர் (பொது)	1329
06.	செவிலியர்	343
07.	உதவி மருத்துவர் (சிறப்பு) ('Walk in" முறையில் தேர்வு)	659
08.	உதவி மருத்துவ அலுவலர் (சித்தா)	101
09.	உதவி மருத்துவ அலுவலர் (ஹோமியோபதி)	4
10.	உதவி மருத்துவ அலுவலர் (ஆயுர்வேதம்)	1
11.	நுண்கதிர் வீச்சாளர்	91
	<b>மொத்தம்</b>	<b>3822</b>

எ. 01.04.2018 முதல் 31.03.2019

வரிசை எண்	பதவியின் பெயர்	தேர்வு செய்யப்பட்ட நபர்களின் எண்ணிக்கை
01.	உதவி மருத்துவர் (பொது)	1884
02.	உதவி மருத்துவ அலுவலர் / விரிவுரையாளர் தரம்-II (யோகா & இயற்கை மருத்துவம்)	73
03.	முதுநிலை விரிவுரையாளர் (விழி ஒளி ஆய்வியல்)	2
04.	மருந்தாளநர்	323
05.	ஆய்வக நுட்பநர் தரம் - III	709
06.	மருந்தாளநர் (சித்தா)	148
07.	மருந்தாளநர் (ஆயுர்வேதம்)	38
08.	மருந்தாளநர் (ஹோமியோபதி )	23
09.	மருந்தாளநர் (யுனானி)	20
	<b>மொத்தம்</b>	<b>3220</b>

மருத்துவப் பணியாளர் தேர்வு வாரியம் மூலம் கடந்த ஆண்டுகளில் தேர்வு செய்யப்பட்ட பணியாளர்களின் எண்ணிக்கை.



## அத்தியாயம் - 14

### முதலமைச்சரின் விரிவான மருத்துவ காப்பீட்டுத் திட்டம்

**14.1** வறுமைக் கோட்டிற்கு கீழே உள்ள குடும்பங்களின் நபர்களுக்கு, தரமான மருத்துவ சேவை அளிப்பதற்காக மேற்படி திட்டத்தினை தமிழக அரசு செயல்படுத்தி வருகிறது. ஆண்டு ஒன்றுக்கு ஒரு இலட்சம் ரூபாய் அளவிற்கு நான்கு ஆண்டுகளுக்கு காப்பீடு வழங்கப்படுகிறது. 2012-ஆம் ஆண்டு முதல் ஒவ்வொரு ஆண்டும் சுமார் ரூ.750 கோடி செலவில் முதலமைச்சரின் விரிவான மருத்துவ காப்பீட்டுத் திட்டம் என்ற முக்கியமான திட்டத்தினை தமிழ்நாடு அரசு தொடங்கியது. 2016-17 -ம் ஆண்டு இத்திட்டத்திற்கு ரூ.928 கோடி நிதி ஒதுக்கீடு செய்யப்பட்டது. இதுவரையில் 1.58 கோடி அடையாள அட்டைகள் வறிய நிலையில் உள்ள குடும்பங்களுக்கு வழங்கப்பட்டுள்ளது. இத்திட்டத்தின் கீழ் 733 தனியார் மற்றும் 244 அரசு மருத்துவமனைகள் அங்கீகரிக்கப்பட்டுள்ளன. இத்திட்டம் தொடங்கப்பட்ட 2012 முதல் 10.01.2017 வரை 17.30 இலட்சம் மக்கள் இத்திட்டத்தினால் பயனடைந்துள்ளனர். இவர்களுக்கு 3,400.26 கோடி ரூபாய் செலவில் மருத்துவ சிகிச்சை அளிக்கப்பட்டுள்ளது. இதில் அரசு மருத்துவமனைகளில் மட்டும் 6.94 இலட்சம் பயனாளிகள் 1,163.07 கோடி ரூபாய் செலவில் மருத்துவ சிகிச்சை பெற்றுள்ளனர்.

11.01.2017 முதல் தொடர்ந்து செயல்படுத்தப்படும் முதலமைச்சரின் விரிவான மருத்துவ காப்பீட்டுத் திட்டத்தில், சிறப்பு சிகிச்சை முறைகளுக்கு தற்போது வழங்கப்படும் 1.50 இலட்சம் ரூபாய் காப்பீட்டுத் தொகை, இரண்டு இலட்சம் ரூபாயாக உயர்த்தப்பட்டுள்ளது. இத்திட்டத்தில் 1027 நோய்களுக்கு சிகிச்சை அளிக்கப்படுகிறது. இதில் 154 சிறப்பு சிகிச்சை முறைகளும் (2 இலட்சம் காப்பீட்டு தொகை) 8 சிறப்பு உயர் சிகிச்சை முறைகளும், 38 முழுமையான பரிசோதனை முறைகளும் 154 தொடர் சிகிச்சை முறைகளும் அடங்கும். ஆண்டு பிரீமியம் ஒரு குடும்பத்திற்கு ரூபாய் 699 வீதம் முதலாம் ஆண்டு (11.01.2017 முதல் 10.01.2018 வரை) பிரீமியம் தொகை 1,084.18 கோடி ரூபாய் (சேவை வரி உட்பட) வழங்கப்பட்டுள்ளது. மீதமுள்ள 2வது, 3வது மற்றும் 4வது ஆண்டுகளில் ஆண்டு பிரீமியம் தொகையில் 95% ஆண்டு துவக்கத்திலேயே வழங்கப்படும் மற்றும் மீதமுள்ள 5% ஆண்டு முடிவில் நன்முறையில் திட்டம் செயல்படுத்தப்பட்ட பிறகு வழங்கப்படும். இரண்டாம் ஆண்டு (11.01.2018 முதல் 10.01.2019 வரை) பிரீமியம் தொகை 1,200.87 கோடி ரூபாய் (சேவை வரி உட்பட) வழங்கப்பட்டுள்ளது. மூன்றாம் ஆண்டு (11.01.2019 முதல் 10.01.2020 வரை) பிரீமியம் தொகை 979.58 கோடி ரூபாய் (95% பிரீமியம் தொகை) வழங்கப்பட்டுள்ளது. இத்திட்டத்திற்காக 2019-20 ஆண்டிற்கான வரவு செலவுத் திட்ட மதிப்பீட்டில் 1263.00 கோடி ரூபாய் பிரீமியம் தொகை செலுத்துவதற்காக வழங்கப்பட்டுள்ளது . இன்றைய தேதியில் (11.01.2017 முதல் 31.03.2019) 10.68 இலட்சம் மக்கள் இத்திட்டத்தினால் பயனடைந்துள்ளனர். இவர்களுக்கு 1,818.13 கோடி ரூபாய் செலவில் மருத்துவ சிகிச்சை அளிக்கப்பட்டுள்ளது. இதில் அரசு மருத்துவமனைகளில் மட்டும் 4.80 இலட்சம் பயனாளிகள் 662.06 கோடி ரூபாய் செலவில் மருத்துவ சிகிச்சை பெற்றுள்ளனர். மொத்தத்தில் இதுவரை முதலமைச்சரின் விரிவான மருத்துவக் காப்பீட்டுத் திட்டத்தின் கீழ் 27.99 இலட்சம் பயனாளிகள் 5,218.40 கோடி ரூபாய் செலவில் பயன் அடைந்துள்ளனர். 23.09.2018 முதல் முதலமைச்சரின் விரிவான மருத்துவக் காப்பீட்டுத் திட்டம்

மத்திய அரசின் பிரதான் மந்திரி ஜன் ஆரோக்யா யோஜனா திட்டத்துடன் ஒருங்கிணைத்து செயல்படுத்தப்படுகிறது.

### முதலமைச்சரின் விரிவான மருத்துவக் காப்பீட்டுத் திட்டத்தின் கீழ் தொகுப்பு நிதி

**14.2** முதலமைச்சரின் விரிவான மருத்துவக் காப்பீட்டுத் திட்டத்தில் 2012-ஆம் ஆண்டிலிருந்து ரூ.10 கோடியில் சுழல் நிதியில் ஏழை எளிய மக்கள், கல்லீரல் மாற்று அறுவை சிகிச்சை, சிறுநீரக மாற்று அறுவை சிகிச்சை, எலும்பு மஜ்ஜை மாற்று அறுவை சிகிச்சை மற்றும் காது நுண் எலும்பு உள்வைப்பு அறுவை சிகிச்சை போன்ற அதிக செலவு ஆகும் உயர் சிகிச்சைகளுக்கு ஆகும் செலவினை ஈடுகட்ட மேற்படி இத்திட்டம் ஏற்படுத்தப்பட்டுள்ளது. மேலும் நிதி திரட்ட அரசாணை (நிலை) எண்.320, மக்கள் நல்வாழ்வு மற்றும் குடும்ப நலத்துறை, நாள்:19.11.2012ன் படி அரசு மருத்துவமனைகளில் மேற்கொள்ளப்படும் சிகிச்சை முறைகளுக்கான காப்பீட்டுத் தொகையில் 12.5% இச்சுழல்நிதியில் வரவு வைக்கப்பட்டது, அரசாணை (நிலை) எண்.22, மக்கள் நல்வாழ்வு மற்றும் குடும்ப நலத்துறை, நாள்: 21.01.2016-ன் படி கூடுதலாக இந்நிதிக்கு 25 கோடி ரூபாய் வழங்கப்பட்டுள்ளது. இத்திட்டம் சீரிய முறையில் செயல்பட காப்பீட்டு தொகை பகிர்வு முறை 12.5 விழுக்காட்டிலிருந்து 27 விழுக்காடாக உயர்த்தப்பட்டுள்ளது. மேலும் இந்த நிதியிலிருந்து ஆண்டொன்றுக்கு நிர்ணயிக்கப்பட்டுள்ள ரூ.2 இலட்சத்திற்கும் அதிகமான தொகை மேற்கூறிய சிறப்பு அறுவை சிகிச்சைகளுக்கு வழங்கப்படும். உயர் சிகிச்சைகளான 1. இருதய மாற்று அறுவை சிகிச்சை 2. நுரையீரல் மாற்று அறுவை சிகிச்சை 3. நுரையீரல் மற்றும் இருதய மாற்று அறுவை சிகிச்சை 4. செவிப் புல மூளைத் தண்டு உள் வைப்பு அறுவை சிகிச்சை ஆகியன புதிய திட்டத்தில் கூடுதலாக சேர்க்கப்பட்டுள்ளன. 31.03.2019 வரை 7,588 பயனாளிகள் 563.03 கோடி ரூபாய் செலவில் இதன் மூலம் பயன் அடைந்துள்ளனர்.

### 14.3 பிரதான் மந்திரி ஜன் ஆரோக்யா யோஜனா திட்டத்தினை தற்போது செயல்படுத்தப்படும் முதலமைச்சரின் விரிவான மருத்துவ காப்பீட்டுத் திட்டத்துடன் ஒருங்கிணைத்தல் :

அரசு ஆணை (நிலை) எண்.323, மக்கள் நல்வாழ்வு மற்றும் குடும்ப நலத்துறை, நாள்.02.08.2018-ல் பிரதான் மந்திரி ஜன் ஆரோக்யா யோஜனா திட்டத்தை தற்போது செயல்படுத்தப்படும் முதலமைச்சரின் விரிவான மருத்துவ காப்பீட்டுத் திட்டத்துடன் ஒருங்கிணைத்து செயல்படுத்த ஆணைகள் வழங்கப்பட்டுள்ளது. முதலமைச்சரின் விரிவான மருத்துவ காப்பீட்டுத் திட்ட பயனாளிகளுக்கு ரூ.5.00 இலட்சம் காப்பீட்டு தொகை உயர்த்தி வழங்கப்படும் எனவும் ஆணைகள் வழங்கப்பட்டுள்ளது. இரு திட்டங்களையும் ஒருங்கிணைத்து செயல்படுத்த மாண்புமிகு சுகாதாரத்துறை அமைச்சர் முன்னிலையில் 11.09.2018 அன்று தமிழ்நாடு அரசு மத்திய அரசுடன் புரிந்துணர்வு ஒப்பந்தத்தில் கையெழுத்திட்டுள்ளது. மாண்புமிகு பாரத பிரதமர் அவர்கள், பிரதான் மந்திரி ஜன் ஆரோக்யா யோஜனா திட்டத்தை 23.09.2018 அன்று நாடு முழுவதும் செயல்படுத்த தொடங்கி வைத்தார். அதனைத் தொடர்ந்து தமிழ்நாட்டில் முதலமைச்சரின் விரிவான மருத்துவ காப்பீட்டுத் திட்டத்துடன் இத்திட்டத்தை ஒருங்கிணைத்து செயல்படுத்த மாண்புமிகு சுகாதாரத்துறை அமைச்சர் அவர்களால் 23.09.2018 அன்றே தொடங்கி வைக்கப்பட்டது. இத்திட்டத்தில் சமூக பொருளாதார, சாதி வாரியான கணக்கெடுப்பு பட்டியலில் (SECC) தமிழ்நாட்டில் 77,70,928 பயனாளி குடும்பங்கள் (கிராமப்புற ஏழை குடும்பங்கள் மற்றும் நகர்புற தொழில் சார்ந்த குடும்பங்கள்) அடையாளம் காணப்பட்டுள்ளனர். முதலமைச்சரின் விரிவான

மருத்துவ காப்பீட்டுத் திட்டத்தில் அங்கீகரிக்கப்பட்ட மருத்துவமனைகளால் பிரதான் மந்திரி ஜன் ஆரோக்யா யோஜனா திட்ட இம்மாநில பயனாளிகளுக்கும் மற்ற மாநில பயனாளிகளுக்கும் சிகிச்சை அளிக்கப்படுகிறது.

**14.4 அதிக உபயோகத்திலுள்ள 20 சிகிச்சை முறைகள் அங்கீகரிக்கப்பட்ட தொகை மற்றும் பயனாளிகளின் எண்ணிக்கை ஆகியவற்றுடன் பாலிசி ஆண்டு வாரியாக 11.01.2012 முதல் 31.03.2019 வரை பின்வருமாறு அளிக்கப்பட்டுள்ளது.**

அதிக உபயோகத்திலுள்ள 20 சிகிச்சை முறைகள் அங்கீகரிக்கப்பட்ட தொகை மற்றும் பயனாளிகளின் எண்ணிக்கையுடன் ( 11.01.2012 - 31.03.2019)				
பாலிசி ஆண்டு	அதிக உபயோகத்திலுள்ள 20 சிகிச்சை முறைகள்		பயனாளிகளின் எண்ணிக்கை	அங்கீகரிக்கப்பட்ட தொகை ரூபாய் இலட்சத்தில்
11.01.2012 - 10.01.2013	1	MAINTANENCE HEMODIALYSIS FOR CRF (8 DIALYSIS) INCLUDING SEROPOSITIVE	18,243	1,497.48
	2	HEARING AID - RESERVED TO GOVT	17,289	1,413.93
	3	URETERO RENOSCOPIC LITHOTRIPSY	7,796	1,374.17
	4	Cisplatin & 5FU	5,970	255.97
	5	Fluorouracil	4,204	156.28
	6	PALLIATIVE CHEMOTHERAPY (Any Regimen)- Maximum Payable	3,996	180.97
	7	LAPROSCOPIC ASSISTED VAGINAL HYSTERECTOMY	3,592	535.37
	8	ISCHEMIC STROKE	3,400	589.79
	9	CERVICAL CANCER	3,358	67.37
	10	PTCA WITH STENT	3,230	2,187.67
	11	TRANSURETHRAL RESECTION OF PROSTATE (TURP)	3,224	699.06
	12	TOTAL KNEE REPLACEMENT	3,137	2,072.60

	13	ADULT GLAUCOMA SURGERY/TRABECULECTOMY/IMPLANT SURGERY	2,866	332.48
	14	ACUTE MI (CONSERVATIVE MANAGEMENT WITHOUT ANGIOGRAM)	2,635	484.48
	15	RADICAL TREATMENT WITH PHOTONS / ELECTRONS	2,625	982.94
	16	LAP CHOLECYSTECTOMY- ANY TYPE/ CBD EXPLORATION	2,547	450.96
	17	VAGINAL HYSTERECTOMY WITH MESH REPAIR	2,502	484.77
	18	MONTHLY INTRAVITREAL ANTI-VEGF FOR MACULAR DEGENERATION - PER INJECTION (MAXIMUM - 6)	2,357	163.95
	19	CORONARY BYPASS SURGERY	2,289	2,167.93
	20	VITRECTOMY - MEMBRANE PEELING- ENDOLASER,SILICON OIL OR GAS	2,154	461.77
<b>11.01.2013</b> - <b>10.01.2014</b>	1	MAINTANENCE HEMODIALYSIS FOR CRF (8 DIALYSIS) INCLUDING SEROPOSITIVE	38,911	3,103.19
	2	HEARING AID - RESERVED TO GOVT	26,979	2,158.39
	3	URETERO RENOSCOPIC LITHOTRIPSY	9,140	1,593.77
	4	Cisplatin & 5FU	7,726	318.92
	5	TERM - WITH OR WITHOUT /SEVERE PERINATAL ASPHYXIA /SEPTIC SHOCK /SEIZURES /RENAL FAILURE/ - NON VENTILATED	6,143	1107.68
	6	INVESTIGATION AND MANAGEMENT CHRONIC HEPATITIS B / C	5,980	402.27



	7	Fluorouracil	5,714	212.43
	8	ISCHEMIC STROKE	5,352	968.97
	9	PALLIATIVE CHEMOTHERAPY (Any Regimen)- Maximum Payable	5,294	232.18
	10	TOTAL KNEE REPLACEMENT	5,117	3,334.69
	11	TERM BABY WITH CULTURE POSITIVE SEPSIS / CLINICAL SEPSIS WITHOUT MECHANICAL VENTILATION / CPAP	5,087	904.70
	12	PRETERM BABY WITH CULTURE POSITIVE SEPSIS / CLINICAL SEPSIS WITHOUT MECHANICAL VENTILATION / CPAP	4,973	1,444.62
	13	PTCA WITH STENT	4,938	3,332.24
	14	CERVICAL CANCER	4,764	95.78
	15	ACUTE MI (CONSERVATIVE MANAGEMENT WITHOUT ANGIOGRAM)	4,496	809.81
	16	Paclitaxel (Preceeded by Dose Dense AC)	3,837	395.12
	17	RADICAL TREATMENT WITH PHOTONS / ELECTRONS	3,794	1,323.53
	18	LAPROSCOPIC ASSISTED VAGINAL HYSTERECTOMY	3,764	540.88
	19	TRANSURETHRAL RESECTION OF PROSTATE (TURP)	3,643	784.38
	20	SURGICAL CORRECTION OF LONGBONE FRACTURE-FRACTURE NECK/ SHAFT OF FEMUR/FRACTURE SHAFT OF OTHER LONG BONES (HUMERUS,BOTH BONES OF	3,540	541.27
<b>11.01.2014</b> -	1	MAINTANENCE HEMODIALYSIS FOR CRF (8 DIALYSIS) INCLUDING SEROPOSITIVE	53,012	4,217.53
<b>10.01.2015</b>	2	HEARING AID - RESERVED TO GOVT	14,902	1,192.15

3	URETERO RENOSCOPIC LITHOTRIPSY	8,447	1,478.86
4	PALLIATIVE CHEMOTHERAPY (Any Regimen)- Maximum Payable	6,978	310.18
5	INVESTIGATION AND MANAGEMENT CHRONIC HEPATITIS B / C	6,890	389.23
6	PTCA WITH STENT	6,439	4,327.89
7	TERM BABY WITH CULTURE POSITIVE SEPSIS / CLINICAL SEPSIS WITHOUT MECHANICAL VENTILATION / CPAP	6,101	736.68
8	TERM - WITH OR WITHOUT /SEVERE PERINATAL ASPHYXIA /SEPTIC SHOCK /SEIZURES /RENAL FAILURE/ - NON VENTILATED	5,989	698.52
9	ISCHEMIC STROKE	5,676	1,053.03
10	PRETERM BABY WITH CULTURE POSITIVE SEPSIS / CLINICAL SEPSIS WITHOUT MECHANICAL VENTILATION / CPAP	5,366	1,001.71
11	CERVICAL CANCER	5,196	104.56
12	TOTAL KNEE REPLACEMENT	5,156	3,366.85
13	Fluorouracil	4,847	180.73
14	Paclitaxel (Preceeded by Dose Dense AC)	4,805	491.85
15	ACUTE MI (CONSERVATIVE MANAGEMENT WITHOUT ANGIOGRAM)	4,508	820.34
16	SURGERY/CHEMOTHERAPY/RADIOTHERAPY FOR ALL LEUKEMIAS	4,466	278.56
17	COPD RESPIRATORY FAILURE (INFECTIVE EXACERBATION)	4,225	855.37

	18	SURGICAL CORRECTION OF LONGBONE FRACTURE-FRACTURE NECK/ SHAFT OF FEMUR/FRACTURE SHAFT OF OTHER LONG BONES (HUMERUS,BOTH BONES OF	4,179	642.65
	19	CORONARY BYPASS SURGERY	3,919	3,584.32
	20	RADICAL TREATMENT WITH PHOTONS / ELECTRONS	3,773	1,312.50
<b>11.01.2015</b> - <b>10.01.2016</b>	1	MAINTANENCE HEMODIALYSIS FOR CRF (8 DIALYSIS) INCLUDING SEROPOSITIVE	70,133	5,559.11
	2	HEARING AID - RESERVED TO GOVT	14,272	1,141.92
	3	URETERO RENOSCOPIC LITHOTRIPSY	9,088	1,591.07
	4	TERM BABY WITH CULTURE POSITIVE SEPSIS / CLINICAL SEPSIS WITHOUT MECHANICAL VENTILATION / CPAP	8,330	1,004.28
	5	PTCA WITH STENT	8,328	5,659.13
	6	INVESTIGATION AND MANAGEMENT CHRONIC HEPATITIS B / C	8,255	339.35
	7	PALLIATIVE CHEMOTHERAPY (Any Regimen)- Maximum Payable	7,504	353.74
	8	TERM - WITH OR WITHOUT /SEVERE PERINATAL ASPHYXIA /SEPTIC SHOCK /SEIZURES /RENAL FAILURE/ - NON VENTILATED	6,932	845.23
	9	ISCHEMIC STROKE	6,396	1,197.67
	10	TOTAL KNEE REPLACEMENT	6,391	4,170.99

	11	PRETERM BABY WITH CULTURE POSITIVE SEPSIS / CLINICAL SEPSIS WITHOUT MECHANICAL VENTILATION / CPAP	6,146	1,265.51
	12	SURGERY/CHEMOTHERAPY/RADIO THERAPY FOR ALL LEUKEMIAS	5,885	297.23
	13	Paclitaxel (Preceeded by Dose Dense AC)	5,838	606.39
	14	CERVICAL CANCER	5,542	111.70
	15	ACUTE MI (CONSERVATIVE MANAGEMENT WITHOUT ANGIOGRAM)	5,439	1,022.93
	16	COPD RESPIRATORY FAILURE (INFECTIVE EXACERBATION)	4,857	1,281.92
	17	SURGICAL CORRECTION OF LONGBONE FRACTURE-FRACTURE NECK/ SHAFT OF FEMUR/FRACTURE SHAFT OF OTHER LONG BONES (HUMERUS,BOTH BONES OF	4,809	734.94
	18	SEVERE BRONCHIOLITIS/SEVERE BRONCHO PNEUMONIA / SEVERE ASPIRATION PNEUMONIA (NON-VENTILATED)	4,721	395.78
	19	CORONARY BYPASS SURGERY	4,523	4,135.81
	20	FLUOROURACIL	4,361	162.90
<b>11.01.2016</b>	1	MAINTANENCE HEMODIALYSIS FOR CRF (8 DIALYSIS) INCLUDING SEROPOSITIVE	87,661	6,922.31
-				
<b>10.01.2017</b>	2	HEARING AID - RESERVED TO GOVERNMENT	13,988	1,119.13
	3	URETERO RENOSCOPIC LITHOTRIPSY	10,126	1,753.38

4	SURGICAL CORRECTION OF LONGBONE FRACTURE-FRACTURE NECK/ SHAFT OF FEMUR/FRACTURE SHAFT OF OTHER LONG BONES (HUMERUS,BOTH BONES OF	9,821	1,802.64
5	INVESTIGATION AND MANAGEMENT CHRONIC HEPATITIS B / C	9,208	314.85
6	PTCA WITH STENT	9,208	6,233.49
7	PALLIATIVE CHEMOTHERAPY (Any Regimen)- Maximum Payable	8,869	398.52
8	SURGERY/CHEMOTHERAPY/RADIOT HERAPY FOR ALL LEUKEMIAS	6,774	339.21
9	TOTAL KNEE REPLACEMENT	6,735	4,399.68
10	ISCHEMIC STROKE	6,188	1,052.48
11	TERM BABY WITH CULTURE POSITIVE SEPSIS / CLINICAL SEPSIS WITHOUT MECHANICAL VENTILATION / CPAP	6,120	494.66
12	Paclitaxel (Preceded by Dose Dense AC)	6,007	623.80
13	ACUTE MI (CONSERVATIVE MANAGEMENT WITHOUT ANGIOGRAM)	5,544	1,032.63
14	CERVICAL CANCER	4,943	99.05
15	PRETERM BABY WITH CULTURE POSITIVE SEPSIS / CLINICAL SEPSIS WITHOUT MECHANICAL VENTILATION / CPAP	4,784	609.55
16	CORONARY BYPASS SURGERY	4,774	4,346.48
17	SEVERE BRONCHIOLITIS/SEVERE BRONCHO PNEUMONIA / SEVERE ASPIRATION PNEUMONIA (NON- VENTILATED)	4,346	268.99

	18	ABDOMINAL HYSTERECTOMY FOR BENIGN / MALIGNANT CONDITIONS	4,167	500.21
	19	Fluorouracil	3,933	146.74
	20	LAP CHOLECYSTECTOMY- ANY TYPE/ CBD EXPLORATION	3,779	675.10
<b>11.01.2017</b> - <b>10.01.2018</b>	1	MAINTANENCE HEMODIALYSIS FOR CRF (8 DIALYSIS) INCLUDING SEROPOSITIVE	1,08,282	8,802.39
	2	SURGICAL CORRECTION OF LONGBONE FRACTURE-FRACTURE NECK/ SHAFT OF FEMUR/FRACTURE SHAFT OF OTHER LONG BONES (HUMERUS,BOTH BONES OF	13,682	2,766.16
	3	PTCA WITH STENT	10,959	7,592.62
	4	HEARING AID - RESERVED TO GOVT	10,756	860.94
	5	URETERO RENOSCOPIC LITHOTRIPSY	9,212	1,736.85
	6	PALLIATIVE CHEMOTHERAPY (Any Regimen)- Maximum Payable	8,845	385.10
	7	INVESTIGATION AND MANAGEMENT CHRONIC HEPATITIS B / C	7,636	474.58
	8	TOTAL KNEE REPLACEMENT	7,024	4,599.35
	9	ISCHEMIC STROKE	6,739	1,111.17
	10	ACUTE MI (CONSERVATIVE MANAGEMENT WITHOUT ANGIOGRAM)	6,421	1,177.01
	11	TERM BABY WITH CULTURE POSITIVE SEPSIS / CLINICAL SEPSIS WITHOUT MECHANICAL VENTILATION / CPAP	6,264	516.00

	12	Imatinib	5,148	78.90
	13	SEVERE BRONCHIOLITIS/SEVERE BRONCHO PNEUMONIA / SEVERE ASPIRATION PNEUMONIA (NON-VENTILATED)	4,861	338.68
	14	Paclitaxel (Preceeded by Dose Dense AC)	4,772	357.74
	15	CORONARY BYPASS SURGERY	4,582	4,434.53
	16	INVESTIGATION AND MANAGEMENT CHRONIC HEPATITIS B / C	4,303	327.61
	17	ACUTE MI (CONSERVATIVE MANAGEMENT WITH ANGIOGRAM)	4,230	1,811.12
	18	VITRECTOMY - MEMBRANE PEELING- ENDOLASER,SILICON OIL OR GAS	4,121	864.83
	19	LAPROSCOPIC ASSISTED VAGINAL HYSTERECTOMY	4,116	657.97
	20	BRACHYTHERAPY INTRACAVITARY HDR PER APPLICATION	3,782	265.60
<b>11.01.2018</b> - <b>10.01.2019</b>	1	MAINTANENCE HEMODIALYSIS FOR CRF (8 DIALYSIS) INCLUDING SEROPOSITIVE	1,37,505	10,963.14
	2	HEARING AID - RESERVED TO GOVT	14,418	1,153.85
	3	SURGICAL CORRECTION OF LONGBONE FRACTURE-FRACTURE NECK/ SHAFT OF FEMUR/FRACTURE SHAFT OF OTHER LONG BONES (HUMERUS,BOTH BONES OF	14,062	2,655.07
	4	PTCA WITH STENT	12,284	8,284.23
	5	PALLIATIVE CHEMOTHERAPY (Any Regimen)- Maximum Payable	9,723	381.59

6	Imatinib	7,384	113.62
7	URETERO RENOSCOPIC LITHOTRIPSY	7,023	1,371.15
8	ISCHEMIC STROKE	6,615	657.82
9	INVESTIGATION AND MANAGEMENT CHRONIC HEPATITIS B / C	6,312	369.57
10	CISPLATIN	6,190	111.67
11	OP /ANY POISONING - CONSERVATIVE MANAGEMENT OR WITHOUT VENTILATORY SUPPORT (ONLY WITH FIR )	6,009	387.42
12	TERM BABY HYPERBILIRUBINEMIA - Phototherapy	5,149	217.88
13	ACUTE MI (CONSERVATIVE MANAGEMENT WITHOUT ANGIOGRAM)	5,114	598.70
14	BRACHYTHERAPY INTRACAVITARY HDR PER APPLICATION	4,953	347.74
15	TOTAL KNEE REPLACEMENT	4,827	3,161.74
16	SEVERE BRONCHIOLITIS/SEVERE BRONCHO PNEUMONIA / SEVERE ASPIRATION PNEUMONIA (NON-VENTILATED)	4,564	275.91
17	VITRECTOMY - MEMBRANE PEELING- ENDOLASER,SILICON OIL OR GAS	4,559	940.83
18	Dose Dense AC (Adriamycin/Cyclophosphamide)	4,332	131.34
19	CORONARY BYPASS SURGERY	4,290	4,091.99
20	RADICAL TREATMENT WITH PHOTONS / ELECTRONS	4,042	1,557.04



<b>11.01.2019</b> - <b>31.03.2019</b>	1	MAINTANENCE HEMODIALYSIS FOR CRF (8 DIALYSIS) INCLUDING SEROPOSITIVE	33,762	2,701.79
	2	PTCA WITH STENT	3,388	2,218.39
	3	HEARING AID - RESERVED TO GOVT	2,742	219.33
	4	SURGICAL CORRECTION OF LONGBONE FRACTURE-FRACTURE NECK/ SHAFT OF FEMUR/FRACTURE SHAFT OF OTHER LONG BONES (HUMERUS,BOTH BONES OF	2,192	407.65
	5	PALLIATIVE CHEMOTHERAPY (Any Regimen)- Maximum Payable	2,063	72.05
	6	Imatinib	1,644	25.16
	7	ISCHEMIC STROKE	1,559	127.91
	8	OP /ANY POISIONING - CONSERVATIVE MANAGEMENT OR WITHOUT VENTILATORY SUPPORT (ONLY WITH FIR )	1,538	51.24
	9	MANAGEMENT CHRONIC HEPATITIS B / C - TENOFOVIR 300MG 30 TABS	1,531	24.31
	10	URETERO RENOSCOPIC LITHOTRIPSY	1,503	293.11
	11	CISPLATIN	1,296	23.33
	12	TOTAL KNEE REPLACEMENT	1,150	751.18
	13	CORONARY BYPASS SURGERY	1,104	1,042.80
	14	TERM BABY HYPERBILIRUBINEMIA - Phototherapy	1,050	35.34
	15	BRACHYTHERAPY INTRACAVITARY HDR PER APPLICATION	1,015	71.71

	16	VITRECTOMY - MEMBRANE PEELING- ENDOLASER,SILICON OIL OR GAS	1,015	207.92
	17	Dose Dense AC (Adriamycin/Cyclophosphamide)	1,013	30.89
	18	MULTIMODAL THERAPY FOR AUTISM	994	50.53
	19	SEVERE BRONCHIOLITIS/SEVERE BRONCHO PNEUMONIA / SEVERE ASPIRATION PNEUMONIA (NON-VENTILATED)	977	58.45
	20	ACUTE MI (CONSERVATIVE MANAGEMENT WITHOUT ANGIOGRAM)	949	89.24

அத்தியாயம் - 15

108 – அவசரகால ஆம்புலன்ஸ் சேவை மற்றும் இலவச அமரர் ஊர்தி சேவை

15.1 108 அவசரகால ஊர்தி சேவை

- 24 X 7 மணிநேரமும் பொதுமக்களுக்கு இலவசமாக கிடைக்க செய்யும் வகையில் தமிழ்நாடு அரசு இச்சேவையை 15.09.2008 முதல் செயல்படுத்தி வருகின்றது.
- மே 18, 2017 அன்று மாண்புமிகு தமிழ்நாடு முதலமைச்சர் அவர்கள் 25 புதிய 108 அவசர கால ஊர்திகளை கொடியசைத்து துவக்கி வைத்தார்கள்.
- நவம்பர் 2, 2017 அன்று மாண்புமிகு தமிழ்நாடு முதலமைச்சர் அவர்கள், 22 புதிய 108 அவசர கால ஊர்திகளை கொடியசைத்து துவக்கி வைத்தார்கள்.
- தமிழகத்தின் அனைத்து மாவட்டங்களிலும் 940 ஆம்புலன்ஸ் ஊர்திகள் தற்பொழுது செயல்பட்டு வருகின்றன.
- அதிக அளவில் மக்கள் தொகை, விபத்து நடைபெறும் பகுதிகள், எளிதில் செல்ல இயலாத மற்றும் மலைப்பகுதிகளை கருத்தில் கொண்டு 108 அவசர ஊர்திகள் தமிழ்நாட்டில் பல்வேறு இடங்களில், 32 மாவட்டங்களிலும் செயல்படுத்தப்பட்டு வருகின்றது.

15.2 இச்சேவையின் மூலம் பயன் பெற்ற நபர்களின் விவரங்கள்:

வகைப்பாடு	2014-2015	2015-2016	2016-2017	2017-2018	2018-2019
அ) கர்ப்பிணித் தாய்மார்கள்	2,33,109	2,32,408	2,40,827	3,22,868	3,14,932
ஆ) சாலை விபத்து	1,80,578	1,91,988	2,19,310	2,28,549	2,45,049
இ) பிற அவசர நேர்வுகள்	4,71,765	5,33,595	5,90,861	7,36,028	7,31,565
மொத்த பயனாளிகள் (அ+ஆ+இ)	8,85,452	9,57,991	10,50,998	12,87,445	12,91,546
மலைவாழ் மக்கள் பயனடைந் தவர்கள்	26,910	31,935	45,103	64,457	62,562
பச்சிளம் குழந்தைகள்	20,376	21,788	20,584	20,343	21,518
தீவிர சிகிச்சை அளிக்கப்பட்டு உயிர் காப்பாற்றப் பட்ட நபர்கள்	84,170	78,311	97,845	72,344	52,072

### 15.3 பச்சிளம் குழந்தைகளுக்கான அவசர ஊர்தி:

இத்திட்டம் 29.06.2011-ல் துவங்கப்பட்டது. இந்த ஊர்திகளில் பச்சிளம் குழந்தைகளின் உயிர் காக்கும் கருவிகளாகிய இன்குபேட்டர், வென்டிலேட்டர், சிரஞ் பம்ப் மற்றும் உயிர் காக்கும் மருந்துகள் ஆகியவை வழங்கப்பட்டுள்ளன. தற்போது 32 மாவட்டங்களில் 65 ஊர்திகள் இயங்கி வருகின்றன.

### 15.4 நான்கு சக்கர அவசர ஊர்தி:

மாண்புமிகு, தமிழ்நாடு முதலமைச்சர் அவர்கள் 25.06.2014, அன்று 30 நான்கு சக்கர இயக்க விசை கொண்ட வாகன சேவையை தொடங்கி வைத்தார்கள். மலைப்பகுதி மற்றும் எளிதில் செல்ல முடியாத பகுதிகளில் சாலை வசதி சரியில்லாத பகுதிகளில் செல்ல நான்கு சக்கர இயக்க விசை வசதி கொண்ட ஆம்புலன்ஸ் ஊர்திகள் செயல்பட்டு வருகின்றது. தமிழ்நாட்டில் மொத்தம் 76 நான்கு சக்கர இயக்க விசை ஆம்புலன்ஸ் ஊர்திகள் தற்பொழுது செயல்பட்டு வருகின்றது.

### 15.5 அவசரகால சிகிச்சை மையம்:

**தாம்பரம் , பாடிய நல்லூர், ஈஞ்சம்பாக்கம் மற்றும் மாமல்லபுரம்**

அவசரகால சிகிச்சை மையம் தாம்பரம், பாடிய நல்லூர், ஈஞ்சம்பாக்கம் மற்றும் மாமல்லபுரம் அமைக்கப்பட்டு சிறப்பாக செயல்படுகிறது. சாலை விபத்தில் பாதிக்கப்பட்ட நபர்களை கொண்டு செல்லும்போது அதிக தூரம் இருந்தால் அத்தகைய நபர்களுக்கு உரிய அவசர சிகிச்சை அளித்து பிறகு அவர்களை மேல் சிகிச்சை தேவைப்படும் மருத்துவமனைக்கு கொண்டு செல்வதற்கு இந்த நிலையங்கள் உதவுகின்றன. மூன்று படுக்கை வசதி கொண்ட இம்மையங்களில் உயரிய உயிர் காக்கும் கருவிகள் மற்றும் மருந்துகள் உள்ளன. அவசர கால சிகிச்சையில் தேர்ச்சி பெற்ற மருத்துவ அலுவலர்கள், அவசரகால மேலாண்மையில் தேர்ச்சி பெற்ற செவிலியர்கள் பணியமர்த்தப்பட்டு சுழல் முறையில் பணிபுரிந்து வருகின்றனர்.

மேலும் சாலை பாதுகாப்பு பணிகளின் கீழ் தேசிய நெடுஞ்சாலைகளின் அருகாமையில் அமைந்துள்ள அரசு மருத்துவமனைகளின் 10 அவசரகால சிகிச்சை மையங்களுக்கு ஒப்புதல் வழங்கப்பட்டுள்ளது. இதை தவிர 5 நடமாடும் விபத்து சிகிச்சை மையங்கள் நிறுவவும் ஒப்புதல் வழங்கப்பட்டுள்ளது. இந்த மையங்கள் அமைக்கும் பணிகள் தற்போது நடைபெற்று வருகிறது.

108 அவசரகால சேவை மேலும் செம்மைபடுத்தும் விதமாக தமிழ்நாடு அரசு பொதுமக்கள் பயன்பாட்டிற்கான 108 ஆம்புலன்ஸ் செயலியையும் ('அவசரம் 108') அறிமுகப்படுத்தப்பட்டுள்ளது. இதன் மூலம் பொது மக்கள் அவசரகாலங்களில் 108 அழைக்கும்போதும், அவர்களின் அழைக்குமிடம் தொடர்பான தகவல்கள், மாவட்டம், தாலுக்கா மற்றும் கிராமம் போன்ற தகவல்கள் துல்லியமாக 108 மையக் கட்டுப்பாட்டு அறையில் கணினி மூலம் காண இயலும் இதன் வாயிலாக 108 மையக்கட்டுப்பாட்டு அறையில் உள்ள அலுவலர் உடனடியாக அழைத்தவரின் அருகாமையில் உள்ள 108 அவசரகால ஊர்தியை GPS கருவி மூலம் கண்டறிந்து உடனடியாக அனுப்பி வைப்பார். தற்போது, அழைத்தவரை 108 ஆம்புலன்ஸ் சென்றடையும் கால அளவு நகர்ப்புறங்களில் சராசரியாக 14 நிமிடமாகவும், கிராமப்புறங்களில் 17 நிமிடமாகவும், சாலை விபத்துக்களுக்கு 13.42 நிமிடமாகவும் உள்ளது.

இச்செயலியின் சிறப்பு, இணைய இணைப்பு (Internet Connection) இல்லாமலும் செயல்படும் விதமாக DTMF (Dual Tone Multi Frequency) தொழில் நுட்பம் பயன்படுத்தப்பட்டுள்ளது. ஏழை எளிய, குறிப்பாக ஊரக கிராமப்புற மக்களுக்கும் எளிதில் பயன்படும் விதமாக இச்செயலி வடிவமைக்கப்பட்டுள்ளது.

இச்செயலியை பொதுமக்கள் Google Play Store மூலமாக பதிவிறக்கம் செய்து கொள்ளலாம்.

### 15.6 அவசர கால ஊர்தி ஓட்டுநர்களுக்கான செயலி :

இச்செயலி மூலம் 108 அவசரகால சேவையை தொடர்பு கொள்வதன் வாயிலாக அழைப்பவரின் இடம் துல்லியமாக கண்டறியப்படுவதால் பெருமளவு நேரம் குறைக்கப்படுகிறது. குறிப்பாக அவசரகாலத்தில் பதற்றத்தில் அழைப்பவரோ அல்லது புதிய இடத்தில் இருந்து அழைப்பவரோ தாங்கள் இருக்கும் இடத்தை துல்லியமாக கூற இயலாது அல்லது அதிக நேரம் தேவைப்படும். அத்தகைய தருணங்களில் இந்த புதிய செயலி மிக பயனுள்ளதாக அமையும்.

இணைய இணைப்பு இன்றியும் அவசரம் 108 செயலி செயல்படும்.

அவசர காலத்தில் 108 மையக்கட்டுப்பாட்டு அறையில் பெறப்பட்ட பாதிக்கப்பட்டவர் தொடர்பான தகவல்கள் உடனடியாக 108 அவசரகால ஓட்டுநர் செயலி மூலம் அழைத்தவரின் அருகாமையில் உள்ள 108 அவசரகால ஊர்திக்கு தகவல்கள் தெரிவிக்கப்படும். அழைத்தவரின் இருக்கும் இடம் தொடர்பான புவியியல் வரைபடம் துல்லியமாக தெரிவிக்கப்படும். இதன்வாயிலாக 108 அவசரகால ஓட்டுநர் மிக விரைந்து குறுகிய கால அளவில், எளிமையான பாதைகளில் பாதிக்கப்பட்டவரை சென்றடைய இயலும் குறிப்பாக இரவு நேரங்களில், வழி கூற யாரும் இல்லாத தருணங்களில் பாதிக்கப்பட்டவர் துள்ளியமாக தாங்கள் இருக்கும் இடத்தை கூற இயலாத தருணங்களில் இந்த செயலி மிக உறுதுணையாக இருக்கும்.

அனைத்து 108 ஆம்புலன்ஸ் ஓட்டுநர்களுக்கும் 'PILOT APP' உடன் கூடிய Android கைப்பேசி வழங்கப்பட்டதன் மூலம் 108-ஐ அழைத்தவர் இருக்கும் இடத்தை PILOT-கள் எளிதில் கண்டறிந்து 108 ஆம்புலன்ஸ் அதிவிரைவாக சென்றடைய முடிகிறது

### 15.7 அழைத்தவரை ஆம்புலன்ஸ் சென்றடையும் கால அளவு குறைக்கப்பட்டுள்ளது:

அவசரம் 108 செயலி, GPS கருவி பொருத்துதல், PILOT செயலி, விபத்து ஏற்படும் பகுதிகளை அறிவியல் ரீதியாக கண்டறிந்து ஆம்புலன்சுகளை நிறுத்துதல் போன்ற பல்வேறு தொழில்நுட்ப முயற்சிகளின் காரணமாக 108 ஆம்புலன்ஸை அழைத்தவரை ஆம்புலன்ஸ் சென்றடையும் கால அளவு வெகுவாக குறைக்கப்பட்டுள்ளது. மாநகரத்தில் சராசரியாக 8 நிமிடம் 12 வினாடிகளாக குறைக்கப்பட்டு சர்வதேச அளவுகோலை விஞ்சிய புதிய மைல் கல் உருவாக்கப்பட்டுள்ளது. மாநிலம் முழுவதிற்கும் சாலை விபத்துகளுக்கு சராசரியாக 8 நிமிடம் 04 வினாடிகளாக குறைக்கப்பட்டுள்ளது.

மார்ச் 11, 2018 அன்று தேனி மாவட்ட குரங்கனி மலைப்பகுதியில் ஏற்பட்ட தீவிபத்தின் போது 108 ஆம்புலன்ஸ் குழு ஆற்றிய சேவை அனைவராலும் சிறப்பாக பாராட்டை பெற்றது.

இத்திட்டத்தில் தற்போது 940 ஆம்புலன்ஸ் ஊர்திகள் இயங்கி வருகின்றன. 32 மாவட்டத்திலும் இயங்கிவருகின்றன. இதில் 76 நான்கு சக்கரங்களில் விசை கொண்ட ஊர்திகள், 60 மேம்படுத்தப்பட்ட அவசரகால ஊர்திகள், 65 பச்சிளங்குழந்தைகளுக்கான ஊர்திகள். கூடுதலாக தமிழகத்தின் மாவட்ட தலைநகரங்கள் மற்றும் பெருநகரங்களுக்கென 41 இரு சக்கர அவசரகால ஊர்திகள்.

#### 15.8 முதலுதவிக்கான இருசக்கர ஊர்தி தேவை:

மாண்புமிகு தமிழ்நாடு முதலமைச்சர் அவர்களால் 08.02.2016 அன்று துவக்கி வைக்கப்பட்டது. துவக்கத்தில் சென்னை மாநகரில் முன்னோடியாக துவக்கப்பட்டு, தற்போது 41 மையங்களில் செயல்பட்டு வருகிறது.

#### 15.9 முதலுதவிக்கான இருசக்கர ஊர்தி தேவை :

- பெருநகரங்களில் அவசரகால ஊர்திகள் சென்றடையும் கால அளவை குறைப்பது.
- பெருநகரங்களில் அவசரகால ஊர்திகள் வருவதற்கு முன்பு பாதிக்கப்பட்டவர்கள் வேறு பாதுகாப்பற்ற வாகனங்களில் மாற்றமாவதை குறைப்பது.
- பெரிய ஆம்புலன்ஸ்கள் செல்ல இயலாத இடங்களில் செல்லுவது .
- பெரிய ஆம்புலன்ஸ்களிடையே உள்ள இடைவெளியை குறைப்பது.
- அவசரகால மேலாண்மை சேவையை மேம்படுத்துவது.
- அவசரகால மேலாண்மை சேவை பற்றி பொதுமக்களின் நம்பிக்கையை உயர்த்துவது.
- அதிகம் மக்கள் ஒன்று கூடக் கூடிய நிகழ்ச்சிகளுக்கு பயன்படுத்துவது.

#### 15.10 இருசக்கர அவசரகால ஊர்தியின் அடிப்படை பணிகள்:

- அவசரகால தேவை உள்ள இடத்தில் பாதுகாப்பாக சென்று சேருவது
- முதலுதவி தேவைப்படும்போது அளிப்பது.
- அவசர காலத்தில் இருப்போருக்கு எவ்வளவு விரைவாக உதவி அளிக்க முடியுமோ அவ்வளவு விரைவாக முதலுதவி அளித்தல்.

#### 15.11 இருசக்கர அவசரகால ஊர்தி கையாளும் அவசரகால தேவைகள்:

- விபத்து (சாலை)
- பிற விபத்துக்கள்
- மயக்கமுறுதல்
- இதயம் தொடர்பான / நெஞ்சுவலி
- எலும்பு முறிவு

- பூச்சிக்கடி / விலங்குகளின் தாக்குதல்
- சுய நினைவின்மை
- நீரிழிவு

#### 15.12 இருசக்கர அவசரகால ஊர்தி மற்றும் நடமாடும் மருத்துவ பெட்டகம்

முதலுதவி பெட்டகம் கையில் எளிதில் கொண்டு செல்லக்கூடியதும் அவசரகால தேவை உள்ள இடத்தில் விரைவில் கையாள கூடியதுமாக உள்ளது. கையில் எடுத்துச் செல்லக் கூடிய ஆக்ஸிஜன் சிலிண்டர், சுழல் விளக்குகள், மின்னி எறியும் விளக்கு சைரன் மற்றும் தலை கவசம், கையுறை, கைபேசி, ஆகியவை இதில் பொருத்தப்பட்டுள்ளது.

#### 15.13 மனிதவளம் பயிற்சி:

TNEMRI மூலம் அவசரகால மருத்துவ உதவியாளர்களுக்கு முழுமையான முதலுதவிக்கான பயிற்சி வழங்கி, இருசக்கர ஊர்திகள் ஓட்ட ஓட்டுநர் உரிமம் உள்ளவர்களை இப்பணியில் ஈடுபடுத்தியுள்ளது.

#### 15.14 செயல்பாடு:

தற்போதுள்ள 108 அவசரகால சேவையோடு ஒருங்கிணைந்து, இவ்விரு சக்கர அவசரகால ஊர்திகள் இயக்கப்பட்டுவருகிறது. பாதிக்கப்பட்டவர்கள் மருத்துவமனைக்கு கூட்டிச்செல்ல வேண்டியிருந்தால் தற்போதுள்ள 108-ன் பெரிய ஊர்திகள் அனுப்பிவைக்கப்படும். மாநிலத்தின் மற்ற பெருநகரங்களுக்கும் இச்சேவை விரிவாக்கம் செய்ய திட்டமிடப்பட்டுள்ளது. இதுவரை, இந்த சேவை மூலமாக 38,095 பேர் பயனடைந்துள்ளனர்.

#### 15.15 வரவு / செலவினங்கள் (இலட்சத்தில்):

கணக்கின் விவரம்	ஒதுக்கப்பட்ட நிதி – 2018-19	கூடுதல் நிதி – 2018-19	செலவீனம் (ஏப்ரல் 2018 முதல் மார்ச் 2019 வரை)
2210-80-800 JF -0903/JB/0907	8,666.97	3,800.00	19,419.93

15.16 24 மணிநேர 104 தொலைபேசி மருத்துவ உதவி மற்றும் தகவல் மையம்: மாண்புமிகு தமிழ்நாடு முதலமைச்சர் அவர்களால் ரூ 1.20 கோடியில் 30.12.2013 அன்று 104 தொலைபேசி மருத்துவ உதவி மற்றும் தகவல் மையம் துவக்கி வைக்கப்பட்டது. இது 24 x 7 சேவையாகும் இதன் மூலம் சுகாதாரம் சார்ந்த அறிவுரைகள் மற்றும் தகவல்கள் வழங்கப்படுகிறது.

#### 24 மணிநேர 104 தொலைபேசி மூலம் வழங்கப்படும் சேவைகள்

- 24 மணிநேர அவசர கால பணிகளில் குறிப்பாக ஆபத்தான நிலையிலுள்ள மனிதர்கள் மற்றும் பேறு கால சிரமங்களை எதிர்கொள்ளும் தாய்மார்களுக்கு உரிய சுகாதார வசதிகள் அமைந்துள்ள மருத்துவமனைகள் குறித்து தகவல் அளிக்கப்படும்.

- அரசு சேவைகள் குறித்த விவரங்கள் முதலமைச்சரின் விரிவான காப்பீட்டுத்திட்டம், டாக்டர் முத்துலெட்சுமிரெட்டி மகப்பேறு உதவி சேவை போன்ற விவரங்கள் வழங்கப்படும்.
- ஊட்டச்சத்து, எச்.ஐ.வி (ம) எய்ட்ஸ், குடும்ப நலம் தற்கொலை எண்ணம், போன்ற மருத்துவம் சார்ந்த பிரச்சனைகளுக்கு தகுந்த ஆற்றுப்படுத்தும் ஆலோசனைகள் வழங்கப்படுகிறது.
- தொலைதூர கிராமங்களில் பணிபுரியும் மருத்துவர்கள் மற்றும் செவிலியர்களுக்கு பொது மருத்துவம், பொது அறுவை, மகப்பேறு மருத்துவம் மற்றும் குழந்தை மருத்துவம் ஆகிய துறைகளில் சிறப்பு மருத்துவர்களின் ஆலோசனைகள் வழங்கப்படுகிறது.
- சுகாதார சேவைகள் வழங்குவதில் குறைகள், கருத்துக்கள் மற்றும் ஆலோசனைகள் இருந்தால் அவற்றை சரி செய்யவும் பொதுமக்கள் இச்சேவையை பயன்படுத்த முடியும்.
- தொடங்கிய நாள் முதல் மார்ச் மாதம் 2019 வரை 12,64,231 மக்கள் பயனடைந்துள்ளனர்.

**15.17 வரவு / செலவினங்கள் (இலட்சத்தில்):**

கணக்கின் விவரம்	ஒதுக்கப்பட்ட நிதி 2018-19	செலவினம் (ஏப்ரல் 2018 முதல் மார்ச் 2019 வரை)
பொது சுகாதாரம் மற்றும் நோய் தடுப்பு மருந்து துறை / தேசிய நல திட்டம்	331.27	178.70

**15.18 இலவச அமரர் ஊர்தி சேவை:**

தமிழ்நாடு அரசு, இலவச அமரர் ஊர்தி சேவையை அரசு மற்றும் தனியார் பங்களிப்புடன் செய்து கொண்ட பரிந்துணர்வு ஒப்பந்தத்தின் அடிப்படையில் இந்திய செஞ்சிலுவைச் சங்கம் வாயிலாக வழங்கி வருகின்றது. சில நேரங்களில் சிகிச்சை பலனின்றி நோயாளிகள் அரசு மருத்துவமனைகளில் இறக்க நேரிட்டால், அவர்கள் உடலை தமிழகத்தில் உள்ள எந்த மாவட்டமாக இருந்தாலும் இலவசமாக அவர்களின் இருபிடத்திற்கோ அல்லது இடுகாட்டிற்கோ இலவசமாக இத்திட்டம் மூலம் கொண்டு செல்லப்படுகிறது. இச்சேவை இலவசமாக 155377 என்ற தொலைபேசியின் மூலம் 24 மணி நேரமும் வழங்கப்படுகிறது. தற்போது 153 ஊர்திகள் 32 மாவட்டங்களில் செயல்படுகிறது, இச்சேவை துவங்கிய வருடம் 2011 முதல் 31.03.2019 வரை 6,35,569 சடலங்கள் இச்சேவை மூலம் இலவசமாக அவரது சொந்த ஊர்களுக்கு எடுத்துச் செல்லப்பட்டன.

**15.19 வரவு / செலவினங்கள் (இலட்சத்தில்):**

கணக்கின் விவரம்	ஒதுக்கப்பட்ட நிதி 2018-19	கூடுதல் நிதி 2018-19	செலவினம் (ஏப்ரல் முதல் 2018 மார்ச் 2019 வரை)
2210-80-800 JK	1,320.00	60.00	1,831.19