

**செயல்முறைத் திட்டம்  
2014–2015**

**மக்கள் நல்வாழ்வு மற்றும்  
குடும்ப நலத்துறை**

பொருளடக்கம்

வ. எண்	இயக்ககத்தின் பெயர்	பக்கம் எண்
1	முன்னுரை	1-2
2	மருத்துவக் கல்வி	3-33
3	மருத்துவம் மற்றும் ஊரக நலப்பணிகள்	34-45
4	பொது சுகாதாரம் மற்றும் நோய்த் தடுப்பு மருந்து	46-59
5	குடும்ப நலத் திட்டம்	60-61
6	இந்திய மருத்துவம் மற்றும் ஓமியோபதி	62-74
7	உணவு பாதுகாப்பு மற்றும் மருந்து நிருவாகத் துறை	75-81
8	தமிழ்நாடு மாநிலச் சுகாதார போக்குவரத்து துறை	82-85
9	மாநில நலவாழ்வு சங்கம்	86-88
10	தமிழ்நாடு சுகாதாரத் திட்டம்	89-90
11	தமிழ்நாடு மருத்துவப் பணிகள் கழகம்	91-93
12	தமிழ்நாடு மாநில எய்ட்ஸ் கட்டுப்பாடு சங்கம்	94-100

## அத்தியாயம் - 1

### முன்னுரை

**1.1** தமிழ்நாட்டின் நகர மற்றும் கிராமப்புற பகுதிகளில் வாழும் மக்களுக்கு தரமான மருத்துவ வசதிகளை ஏற்படுத்துவதன் மூலம் உலகத்தரம் வாய்ந்த மருத்துவ வசதியை வழங்க இவ்வரசு உறுதியூண்டுள்ளது.

**1.2** நாட்டிலுள்ள ஏனைய பிற மாநிலங்கள் பின்பற்றத்தக்க வகையில், மருத்துவ வசதிகளை மேம்படுத்தி வழங்குவதில் தமிழ்நாடு முன்னோடி மாநிலமாகத் திகழ்கிறது. மருத்துவ வசதிகளை மேம்படுத்தி வழங்குவதற்காக மாநில அரசு மேற்கொண்டு வரும் திட்டமிட்ட தொடர் நடவடிக்கைகளால் முக்கிய நலக் குறியீடுகளில் மிகச் சிறப்பான முன்னேற்றத்தை அடைய முடிந்தது. மாநிலத்தின் குழந்தை இறப்பு விகிதம் தற்போது 21 (மாதிரி பதிவு முறை 2013) ஆக உள்ளது. இது நாட்டின் 12-வது திட்ட கால இலக்கான 1000 உயிருள்ள பிறப்புகளுக்கு, 30 இறப்புகள் என்பதை விடக் குறைவானதாகும். தேசிய பேறுகால தாய்மார்களின் இறப்பு விகிதம் 1,00,000 உயிருள்ள பிறப்புகளுக்கு, 100 என்ற 12-வது திட்ட கால இலக்கு உள்ள நிலையில், தமிழ்நாட்டில், 2012-2014 மாதிரி பதிவு முறையின்படி, பேறுகால தாய்மார்களின் இறப்பு விகிதம் 79-ஆக ஏற்கனவே குறைந்துள்ளது. தற்போது கடந்த ஆண்டு மாநில சுகாதாரத் தகவல் மேலாண்மை திட்டத்தின் கீழ் சேகரிக்கப்பட்ட தகவல்களின்படி, இவ்விகிதம் 68-ஆக குறைந்துள்ளது. மேலும், பெண்கள் கருவளர் திறன் விகிதத்தை (Total Fertility Rate) மாற்றீடு செய்யும் நிலையை (Replacement Level) ஏற்கனவே அடைந்து, நடப்பு மொத்த கருவளர் திறன் விகிதம் நாட்டிலேயே மிகக்குறைவான அளவில் 1.7 ஆக உள்ளது. மருத்துவத் துறையில் தமிழ்நாட்டின் செயல்பாடுகள் பல்வேறு தரப்பினரால் பாராட்டப்பட்டுள்ளன.

**1.3** மக்கள் நல்வாழ்வு மற்றும் குடும்பநலத் துறையில் ஒரு இலட்சத்திற்கும் மேற்பட்ட பணியாளர்கள் அதன் பல்வேறு இயக்ககங்களில் பணியாற்றி வருகின்றனர். அதன் விவரம் பின்வருமாறு:

வ. எண்.	அமைப்புகளின் பெயர்	ஒப்பளிக்கப்பட்ட பணியாளர்களின் எண்ணிக்கை
1.	பொது சுகாதாரம் மற்றும் நோய்த்தடுப்பு மருந்து இயக்ககம்	41,637
2.	மருத்துவக் கல்வி இயக்ககம்	36,732
3.	மருத்துவம் மற்றும் ஊரகநலப் பணிகள் இயக்ககம்	24,627
4.	இந்திய மருத்துவம் மற்றும் ஒமியோபதி ஆணையரகம்	3,983
5.	குடும்ப நல இயக்ககம்	3,452
6.	உணவு பாதுகாப்பு மற்றும் மருந்து நிருவாகம்	931
7.	தமிழ்நாடு மாநில சுகாதாரப் போக்குவரத்துத் துறை	669
8.	மருத்துவப் பணியாளர் தேர்வு வாரியம்	21
	<b>மொத்தம்</b>	<b>1,12,052</b>

**1.4** இதுதவிர, மேற்காணும் பணியாளர்களைத் தவிர, தொழிலாளர் மற்றும் வேலைவாய்ப்புத் துறையின் கீழ் செயல்படும் மருத்துவம் மற்றும் ஊரகநலப் பணிகள் இயக்ககத்தின் (தொழிலாளர்

மற்றும் ஈட்டுறுதி திட்டம்) கீழ் 5,018 மருத்துவப் பணியாளர்கள் மாற்றுப் பணியில் பணிபுரிந்து வருகின்றனர். கூடுதலாக, இத்துறையில் செயல்படுத்தப்பட்டு வரும் கீழ்க்காணும் திட்டங்களில் பின்வருமாறு பணியாளர்கள் பணிபுரிந்து வருகின்றனர். அவர்களில், சிலர் மாற்றுப்பணி மூலமாகவும் மற்றவர்கள் இத்திட்டங்கள் நிறைவுபெறும் வரையில் பணியாற்றி வருகின்றனர் :

அ.	தமிழ்நாடு மாநில எய்ட்ஸ் கட்டுப்பாடு சங்கம்	2,918
ஆ.	தமிழ்நாடு மாநில நலவாழ்வுச் சங்கம்	749
இ.	தமிழ்நாடு மருத்துவப் பணிகள் கழகம்	641
ஈ.	தமிழ்நாடு சுகாதாரத் திட்டம்	136

**1.5** இத்துறை செயல்படுத்தி வரும் பல்வேறு திட்டங்கள் மற்றும் நலக்கொள்கைகள் குறித்து கொள்கை விளக்கக் குறிப்பில் விரிவாக தெரிவிக்கப்பட்டுள்ளது. இத்துறையின் பல்வேறு இயக்ககங்களின் செயல்பாடுகள் பின்வரும் அத்தியாயங்களில் விவரிக்கப்பட்டுள்ளன.

## அத்தியாயம் - 2

### மருத்துவக் கல்வி

**2.1** மருத்துவக் கல்வி இயக்ககம், மருத்துவக் கல்லூரிகள் மற்றும் அவைகளுடன் இணைக்கப்பட்ட கல்வி நிலையங்கள் மற்றும் மருத்துவமனைகளை நிருவகித்து வருகிறது. நோய்களுக்கான சிகிச்சை அளிப்பதற்கு பயனுடைய, எளிதில் அணுகத்தக்க, உயர்தர சுகாதார சேவை வழங்குவதை உறுதி செய்வது மற்றும் தேவையான மனித வளத்தை உருவாக்குவது என இரண்டு பணிகள் இத்துறைக்குள்ளே. மருத்துவக் கல்வி இயக்குநர், இவ்வியக்ககத்தின் தலைவர் ஆவார்.

**2.2** இவ்வியக்ககத்தின் கட்டுப்பாட்டின் கீழ் 19 மருத்துவக் கல்லூரிகளும், ஒரு பல் மருத்துவக் கல்லூரியும், ஒரு பன்னோக்கு உயர் சிறப்பு மருத்துவமனையும், மருத்துவக் கல்லூரிகளுடன் இணைந்த மருத்துவமனைகள் மற்றும் மருந்தகங்கள் இயங்கி வருகின்றன. அதன் விவரங்களை கீழ்க்காணும் அட்டவணையில் காணலாம்:—

வ. எண்	மருத்துவக் கல்லூரி	மருத்துவமனைகளின் பெயர்	
1	சென்னை மருத்துவக் கல்லூரி, சென்னை	1	அரசு பொது மருத்துவமனை, சென்னை
			<i>இணைந்த மருந்தகங்கள்</i> அ) தலைமைச் செயலகம் மருந்தகம், சென்னை ஆ) அரசு சட்டமன்ற உறுப்பினர் மருந்தகம், சென்னை இ) ராஜ்பவன் மருந்தகம், கிண்டி, சென்னை ஈ) உயர்நீதி மன்ற மருந்தகம், சென்னை
		2	மண்டல கண் சிகிச்சை நிலையம் மற்றும் அரசினர் கண் மருத்துவமனை, சென்னை
		3	மகளிர் நோயியல் நிலையம் மற்றும் அரசினர் மகளிர் சிறார் நல மருத்துவமனை, சென்னை
		4	அரசினர் புனர்வாழ்வு மருந்தியல் நிலையம், கே.கே.நகர், சென்னை
		5	சிறார் நல நிலையம் மற்றும் குழந்தைகள் நல மருத்துவமனை, சென்னை
		6	நெஞ்சக நோய் மருந்தியல் நிலையம், சேத்துப்பட்டு, சென்னை
7	மன நல காப்பகம், சென்னை		
2	ஸ்டான்லி மருத்துவக் கல்லூரி, சென்னை	8	ஸ்டான்லி மருத்துவமனை, சென்னை (புறநகர் மருத்துவமனை, தண்டையார்பேட்டை, சென்னை உட்பட)
		9	அரசு ஆர்.எஸ்.ஆர்.எம். மருத்துவமனை, சென்னை
		10	அரசினர் நெஞ்சக நோய் மருத்துவமனை, தாம்பரம், சென்னை
3	கீழ்ப்பாக்கம் மருத்துவக் கல்லூரி, சென்னை	11	அரசினர் கீழ்ப்பாக்கம் மருத்துவக் கல்லூரி மருத்துவமனை, சென்னை (புறநகர் மருத்துவமனை அண்ணாநகர், சென்னை உட்பட)
		12	அரசினர் திருவட்டைஸ்வரர் நெஞ்சக நோய் மருத்துவமனை, ஓட்டேரி, சென்னை
		13	அரசினர் இராயப்பேட்டை மருத்துவமனை, சென்னை (புறநகர் மருத்துவமனை கே.கே. நகர், உட்பட)
4	செங்கல்பட்டு மருத்துவக் கல்லூரி, செங்கல்பட்டு	14	அரசினர் செங்கல்பட்டு மருத்துவக் கல்லூரி மருத்துவமனை, செங்கல்பட்டு
5	தஞ்சாவூர் மருத்துவக் கல்லூரி, தஞ்சாவூர்	15	அரசினர் தஞ்சாவூர் மருத்துவக் கல்லூரி மருத்துவமனை, தஞ்சாவூர்
		16	அரசினர் இராசா பிரகாசுதார் மருத்துவமனை, தஞ்சாவூர்

6	மதுரை மருத்துவக் கல்லூரி, மதுரை	17	அரசினர் இராஜாஜி மருத்துவமனை, மதுரை (உட்பட) அ) அரசினர் மருத்துவமனை, பாலரெங்காபுரம், மதுரை ஆ) அரசினர் தொற்றுநோய் மருத்துவமனை, தோப்பூர், மதுரை இ) அரசினர் காலரா சேமிப்பு மையம், தோப்பூர், மதுரை ஈ) அரசினர் நெஞ்சக நோய் மருத்துவமனை, தோப்பூர், மதுரை
7	திருநெல்வேலி மருத்துவக் கல்லூரி, திருநெல்வேலி	18	அரசினர் திருநெல்வேலி மருத்துவக் கல்லூரி மருத்துவமனை, திருநெல்வேலி பா. இராமசாமி நினைவு அரசு மருத்துவமனை, கண்டிகைபேரிகை, திருநெல்வேலி உட்பட
8	கோயம்புத்தூர் மருத்துவக் கல்லூரி, கோயம்புத்தூர்	19	அரசினர் கோயம்புத்தூர் மருத்துவக் கல்லூரி மருத்துவமனை, கோயம்புத்தூர்
9	அரசினர் மோகன் குமாரமங்கலம் மருத்துவக் கல்லூரி, சேலம்	20	அரசினர் மோகன் குமாரமங்கலம் மருத்துவக் கல்லூரி மருத்துவமனை, சேலம்
10	கி.ஆ.பெ. விஸ்வநாதம் அரசினர் மருத்துவக் கல்லூரி, திருச்சிராப்பள்ளி	21	மகாத்மா காந்தி நினைவு அரசினர் மருத்துவமனை, திருச்சிராப்பள்ளி அ) அரசினர் முடநீக்கியல் கல்லூரி, திருச்சி ஆ) அரசினர் இராஜாஜி நெஞ்சகநோய் மருத்துவமனை, திருச்சிராப்பள்ளி.
11	தூத்துக்குடி மருத்துவக் கல்லூரி, தூத்துக்குடி.	22	தூத்துக்குடி அரசினர் மருத்துவக் கல்லூரி மருத்துவமனை, தூத்துக்குடி
12	வேலூர் மருத்துவக் கல்லூரி, வேலூர்.	23	வேலூர் அரசினர் மருத்துவக் கல்லூரி மருத்துவமனை வேலூர்.
13	கன்னியாகுமரி மருத்துவ கல்லூரி, கன்னியாகுமரி	24	அரசினர் கன்னியாகுமரி மருத்துவக் கல்லூரி மருத்துவமனை, கன்னியாகுமரி
14	தேனி மருத்துவக் கல்லூரி, தேனி	25	அரசினர் தேனி மருத்துவக் கல்லூரி மருத்துவமனை, தேனி
15	தருமபுரி மருத்துவக் கல்லூரி, தருமபுரி	26	அரசினர் தருமபுரி மருத்துவக் கல்லூரி மருத்துவமனை, தருமபுரி
16	அரசினர் விழுப்புரம் மருத்துவக் கல்லூரி, விழுப்புரம்	27	அரசினர் விழுப்புரம் மருத்துவக் கல்லூரி மருத்துவமனை, விழுப்புரம்
17	அரசினர் திருவாரூர் மருத்துவக் கல்லூரி, திருவாரூர்	28	அரசினர் திருவாரூர் மருத்துவக் கல்லூரி மருத்துவமனை, திருவாரூர்
18	திருவண்ணாமலை மருத்துவக் கல்லூரி, திருவண்ணாமலை.	29	திருவண்ணாமலை மருத்துவக் கல்லூரி மருத்துவமனை, திருவண்ணாமலை.
19	சிவகங்கை மருத்துவக் கல்லூரி, சிவகங்கை	30	சிவகங்கை மருத்துவக் கல்லூரி மருத்துவமனை, சிவகங்கை
20	அரசினர் மருத்துவக் கல்லூரி, ஓமந்தூரார் அரசினர் தோட்டம், சென்னை	31	சமூக மகப்பேறியல் நிலையம் மற்றும் அரசினர் கஸ்தூரிபா காந்தி மகளிர் மற்றும் சிறார் நல மருத்துவமனை, சென்னை
21	தமிழ்நாடு அரசு பல் மருத்துவக் கல்லூரி, சென்னை	32	தமிழ்நாடு அரசு பல் மருத்துவக் கல்லூரி மருத்துவமனை, சென்னை
22	அரசினர் அறிஞர் அண்ணா நினைவு புற்றுநோய் நிலையம், காஞ்சிபுரம்	33	அரசினர் அறிஞர் அண்ணா நினைவு புற்றுநோய் மருத்துவமனை, காரப்பேட்டை, காஞ்சிபுரம்

34	தமிழ்நாடு அரசு பன்னோக்கு உயர்சிறப்பு மருத்துவமனை, ஓமந்தூரார் அரசினர் தோட்டம், சென்னை
35	கிங் நோய் தடுப்பு மருந்து நிலையம், கிண்டி, சென்னை

**2.3 பட்டம் மற்றும் பட்டய மேற்படிப்புகளுக்கு ஒப்பளிக்கப்பட்ட இடங்களின் விவரம் கீழ்க்காணும் அட்டவணைகளில் காணலாம்:-**

வ. எண்	நிலையத்தின் பெயர்	எம்.பி.பி.எஸ்	பி.டி.எஸ்	பி. பாரம்	டி.ஜி.ஓ	டி.எல்.ஓ	டி.ஓ	டி.எம்.ஆர்.டி	டி.எம்.ஆர்.டி	டி.எ
1	சென்னை மருத்துவக் கல்லூரி, சென்னை	250	-	60	38	24	18	8	8	15
2	ஸ்டான்லி மருத்துவக் கல்லூரி, சென்னை	250	-	-	12	2	2	-	4	12
3	கீழ்ப்பாக்கம் மருத்துவக் கல்லூரி, சென்னை	150	-	-	3	2	-	-	-	4
4	செங்கல்பட்டு மருத்துவக் கல்லூரி, செங்கல்பட்டு	100	-	-	-	-	-	-	-	-
5	மதுரை மருத்துவக் கல்லூரி, மதுரை	155	-	60	16	5	12	-	11	20
6	தஞ்சாவூர் மருத்துவக் கல்லூரி, தஞ்சாவூர்	150	-	-	3	4	-	-	1	4
7	கோயம்புத்தூர் மருத்துவக் கல்லூரி, கோயம்புத்தூர்	150	-	-	3	-	1	-	-	3
8	அரசினர் மோகன் குமாரமங்கலம் மருத்துவக் கல்லூரி, சேலம்	100	-	-	-	-	-	-	-	-
9	திருநெல்வேலி மருத்துவக் கல்லூரி, திருநெல்வேலி	150	-	-	-	-	-	-	-	-
10	தூத்துக்குடி மருத்துவக் கல்லூரி, தூத்துக்குடி	150	-	-	-	-	-	-	-	-
11	கி.ஆ.பெ.விஸ்வநாதம் மருத்துவக் கல்லூரி, திருச்சிராப்பள்ளி	150	-	-	-	-	-	-	-	-
12	கன்னியாகுமரி மருத்துவக் கல்லூரி, கன்னியாகுமரி	100	-	-	-	-	-	-	-	-
13	வேலூர் மருத்துவக் கல்லூரி, வேலூர்	100	-	-	-	-	-	-	-	-
14	தேனி மருத்துவக் கல்லூரி, தேனி	100	-	-	-	-	-	-	-	-
15	தருமபுரி மருத்துவக் கல்லூரி, தருமபுரி	100	-	-	-	-	-	-	-	-
16	விழுப்புரம் மருத்துவக் கல்லூரி, விழுப்புரம்	100	-	-	-	-	-	-	-	-
17	திருவாரூர் மருத்துவக் கல்லூரி, திருவாரூர்	100	-	-	-	-	-	-	-	-
18	சிவகங்கை மருத்துவக் கல்லூரி, சிவகங்கை	100	-	-	-	-	-	-	-	-
19	திருவண்ணாமலை மருத்துவக் கல்லூரி, திருவண்ணாமலை	100	-	-	-	-	-	-	-	-
20	தமிழ்நாடு அரசினர் பல் மருத்துவக் கல்லூரி, சென்னை	-	100	-	-	-	-	-	-	-
	<b>மொத்தம்</b>	<b>2555</b>	<b>100</b>	<b>120</b>	<b>75</b>	<b>37</b>	<b>33</b>	<b>8</b>	<b>24</b>	<b>58</b>

குறிப்பு: ஓமந்தூரார் அரசினர் தோட்ட வளாகத்தில் உள்ள அரசு மருத்துவக் கல்லூரிக்கு 2015-16ஆம் ஆண்டில் 100 எம்.பி.பி.எஸ். இடங்களுக்கான சேர்க்கைக்கு அனுமதி வழங்கப்பட்டுள்ளது.

**2.4 பட்டய மேற்படிப்புகளுக்கு ஒப்பளிக்கப்பட்ட இடங்களின் விவரம் (தொடர்ச்சி):-**

வ. எண்	நிலையத்தின் பெயர்	டிஆர்த்	டிசிளக்	டிட்டிசிடி	டிடிவிளல்	டிசிபி	டிபிளக்	டிஐபிளம்	டிபிளம்	டிப் . இன் டயாபேடாஜி
1	சென்னை மருத்துவக் கல்லூரி, சென்னை	8	35	11	20	8	10	3	8	3
2	ஸ்டான்லி மருத்துவக் கல்லூரி, சென்னை	4	12	-	2	4	-	-	-	-
3	கீழ்ப்பாக்கம் மருத்துவக் கல்லூரி, சென்னை	1	4	-	-	-	-	-	-	-
4	செங்கல்பட்டு மருத்துவக் கல்லூரி, செங்கல்பட்டு	-	-	-	-	-	-	-	-	-
5	மதுரை மருத்துவக் கல்லூரி, மதுரை	6	11	-	1	-	-	-	2	-
6	தஞ்சாவூர் மருத்துவக் கல்லூரி, தஞ்சாவூர்	3	2	2	2	-	-	-	2	-
7	கோயம்புத்தூர் மருத்துவக் கல்லூரி, கோயம்புத்தூர்	-	4	-	-	-	-	-	-	-
8	அரசினர் மோகன் குமாரமங்கலம் மருத்துவக் கல்லூரி, சேலம்	-	-	-	-	-	-	-	-	-
9	திருநெல்வேலி மருத்துவக் கல்லூரி, திருநெல்வேலி	-	-	-	-	-	-	-	-	-
10	தூத்துக்குடி மருத்துவக் கல்லூரி, தூத்துக்குடி	-	-	-	-	-	-	-	-	-
11	கி.ஆ.பெ.விஸ்வநாதம் மருத்துவக் கல்லூரி, திருச்சிராப்பள்ளி	-	-	-	-	-	-	-	-	-
12	கன்னியாகுமரி மருத்துவக் கல்லூரி, கன்னியாகுமரி	-	-	-	-	-	-	-	-	-
13	வேலூர் மருத்துவக் கல்லூரி, வேலூர்	-	-	-	-	-	-	-	-	-
14	தேனி மருத்துவக் கல்லூரி, தேனி	-	-	-	-	-	-	-	-	-
15	தருமபுரி மருத்துவக் கல்லூரி, தருமபுரி	-	-	-	-	-	-	-	-	-
16	விழுப்புரம் மருத்துவக் கல்லூரி, விழுப்புரம்	-	-	-	-	-	-	-	-	-
17	திருவாரூர் மருத்துவக் கல்லூரி, திருவாரூர்	-	-	-	-	-	-	-	-	-
18	சிவகங்கை மருத்துவக் கல்லூரி, சிவகங்கை	-	-	-	-	-	-	-	-	-
19	திருவண்ணாமலை மருத்துவக் கல்லூரி, திருவண்ணாமலை	-	-	-	-	-	-	-	-	-
20	தமிழ்நாடு அரசினர் பல் மருத்துவக் கல்லூரி, சென்னை	-	-	-	-	-	-	-	-	-
	<b>மொத்தம்</b>	<b>22</b>	<b>68</b>	<b>13</b>	<b>25</b>	<b>12</b>	<b>10</b>	<b>3</b>	<b>12</b>	<b>3</b>



**2.5 பல்வேறு பட்ட மேற்படிப்பு மற்றும் உயர் சிறப்பு பட்ட படிப்புகளுக்கு ஒப்பளிக்கப்பட்ட இடங்களின் விவரம்:-**

வ. எண்	நிலையத்தின் பெயர்	எம்.டி	எம்.எஸ்	எம்.சி.எச்	டிஎம்	எம்.டிஎஸ்	எம்.பார்ம்	எம்.எஸ்.ஸி (ரூண்டூயிரியல்)	எம்.எஸ்.ஸி (செவிலியர்)	எம்.எஸ்.ஸி மருத்துவ இயற்பியல்	எம்.பில். மருத்துவனை சுகாதாரப்-பணியாளர்	மொத்தம்
1	சென்னை மருத்துவக் கல்லூரி, சென்னை	141	70	62	58	-	40	-	40	-	-	411
2	ஸ்டான்லி மருத்துவக் கல்லூரி, சென்னை	52	42	14	8	-	-	-	-	-	15	131
3	கீழ்ப்பாக்கம் மருத்துவக் கல்லூரி, சென்னை	47	35	16	7	-	-	-	-	-	-	105
4	தஞ்சாவூர் மருத்துவக் கல்லூரி, தஞ்சாவூர்	40	25	3	-	-	-	-	-	-	-	68
5	திருநெல்வேலி மருத்துவக் கல்லூரி, திருநெல்வேலி	37	18	-	1	-	-	-	-	-	-	56
6	மதுரை மருத்துவக் கல்லூரி, மதுரை	57	48	8	5	-	24	-	25	-	-	167
7	கோயம்புத்தூர் மருத்துவக் கல்லூரி, கோயம்புத்தூர்	42	23	8	-	-	-	-	-	-	-	73
8	செங்கல்பட்டு மருத்துவக் கல்லூரி, செங்கல்பட்டு	17	6	1	-	-	-	-	-	-	-	24
9	அரசினர் மோகன் குமாரமங்கலம் மருத்துவக் கல்லூரி, சேலம்	12	12	-	-	-	-	-	-	-	-	24
10	கி.ஆ.பெ.விஸ்வநாதம் மருத்துவக் கல்லூரி, திருச்சிராப்பள்ளி	12	6	-	-	-	-	-	-	-	-	18
11	கன்னியாகுமரி மருத்துவக் கல்லூரி, கன்னியாகுமரி	5	-	-	-	-	-	-	-	-	-	5
12	தேனி மருத்துவக் கல்லூரி, தேனி	2	4	-	-	-	-	-	-	-	-	6
13	வேலூர் மருத்துவக் கல்லூரி, வேலூர்	4	2	-	-	-	-	-	-	-	-	6
14	தமிழ்நாடு அரசினர் பல் மருத்துவக் கல்லூரி, சென்னை	-	-	-	-	40	-	-	-	-	-	40
15	அரசினர் அறிஞர் அண்ணா நினைவு புற்றுநோய் நிலையம் மற்றும் ஆராய்ச்சி நிலையம், காரப்பேட்டை, காஞ்சிபுரம்	-	-	-	-	-	-	-	-	10	-	10
16	கிங் நோய் தடுப்பு, கிண்டி, சென்னை	-	-	-	-	-	-	21	-	-	-	21
	<b>மொத்தம்</b>	<b>468</b>	<b>291</b>	<b>112</b>	<b>79</b>	<b>40</b>	<b>64</b>	<b>21</b>	<b>65</b>	<b>10</b>	<b>15</b>	<b>1165</b>

## 2.6 மருத்துவம் சார்ந்த படிப்புகளுக்கு ஒப்பளிக்கப்பட்ட இடங்களின் விவரம்

வ. எண்	நிலையத்தின் பெயர்	பி.எஸ்.ஸி செவிலியர்	போஸ்ட் பேசிக் பிஎஸ்ஸி செவிலியர் *	பட்டயப் படிப்பு செவிலியர்	டி.பார்ம்	ஆப்டிசி யன்	பி.பி.டி	பி.எ.எஸ்.எல்.பி	பி.எஸ்.ஸி ரேடிபோ டையக்டோரேசில்	பி.எஸ்.ஸி (கார்டியோ)	பி.எஸ்.ஸி ரேடிபோ தெரபி	டெண்டல் மெக்கானிக்	டெண்டல் ஐலினிஸ்ட்	பி.பார்ம்	பி.பார்ம் (ஸ்ட்ரல்)	மொத்தம்
(1)	(2)	(3)	(4)	(5)	(6)	(7)	(8)	(9)	(10)	(11)	(12)	(13)	(14)	(15)	(16)	(17)
1	சென்னை மருத்துவக் கல்லூரி, சென்னை	50	30	178				25	20	10	20			60	6	399
2	ஸ்டான்லி மருத்துவக் கல்லூரி, சென்னை			138					20							158
3	மதுரை மருத்துவக் கல்லூரி, மதுரை	50		178	120									60	6	414
4	தஞ்சாவூர் மருத்துவக் கல்லூரி, தஞ்சாவூர்			130	60											190
5	கோயம்புத்தூர் மருத்துவக் கல்லூரி, கோயம்புத்தூர்			145	60											205
6	தமிழ்நாடு அரசு பல் மருத்துவக் கல்லூரி மருத்துவமனை, சென்னை											6	6			12
7	அரசினர் புனர்வாழ்வு மருந்தியல் நிலையம் கே.கே.நகர், சென்னை						25									25
8	அரசினர் முடநீக்கியல் கல்லூரி, திருச்சிராப்பள்ளி						25									25
9	மண்டல கண் சிகிச்சை நிலையம் மற்றும் அரசினர் கண் மருத்துவமனை, சென்னை					30										30

(1)	(2)	(3)	(4)	(5)	(6)	(7)	(8)	(9)	(10)	(11)	(12)	(13)	(14)	(15)	(16)	(17)
10	அரசினர் கீழ்ப்பாக்கம் மருத்துவக் கல்லூரி, சென்னை			76												76
11	அரசினர் மோகன் குமாரமங்கலம் மருத்துவக் கல்லூரி, சேலம்	50	60	135												245
12	அரசினர் திருநெல்வேலி மருத்துவக் கல்லூரி, திருநெல்வேலி			135												135
13	அரசு தேனி மருத்துவக் கல்லூரி, தேனி	50		45												95
14	கி.ஆ.பெ விஸ்வநாதம் மருத்துவக் கல்லூரி, திருச்சிராப்பள்ளி			135												135
15	அரசினர் கஸ்தூரிபா காந்தி மகளிர் மற்றும் சிறார் நல மருத்துவமனை, சென்னை			55												55
16	அரசினர் செங்கல்பட்டு மருத்துவக் கல்லூரி, செங்கல்பட்டு	50		55					20							125
17	அரசினர் தூத்துக்குடி மருத்துவக் கல்லூரி, தூத்துக்குடி			55												55
18	அரசினர் கன்னியாகுமரி மருத்துவக் கல்லூரி, கன்னியாகுமரி.			55												55
19	அரசினர் வேலூர் மருத்துவக் கல்லூரி, வேலூர்			45												45
20	அரசினர் தலைமை மாவட்ட மருத்துவமனை, காஞ்சீபுரம்			55												55
21	அரசினர் தலைமை மாவட்ட மருத்துவமனை, கடலூர்.			55												55
22	அரசினர் தலைமை மாவட்ட மருத்துவமனை, இராமநாதபுரம்.			55												55

(1)	(2)	(3)	(4)	(5)	(6)	(7)	(8)	(9)	(10)	(11)	(12)	(13)	(14)	(15)	(16)	(17)
23	அரசினர் தலைமை மாவட்ட மருத்துவமனை, திண்டுக்கல்.			55												55
24	அரசினர் தலைமை மாவட்ட மருத்துவமனை, உதகமண்டலம்.			55												55
25	அரசினர் தலைமை மாவட்ட மருத்துவமனை, திருப்பூர்.			55												55
26	அரசினர் தலைமை மாவட்ட மருத்துவமனை, நாகப்பட்டினம்.			55												55
27	அரசினர் தலைமை மாவட்ட மருத்துவமனை, விருதுநகர்.			55												55
மொத்தம்		250	90	2000	240	30	50	25	60	10	20	6	6	120	12	2919

\* பயிற்சி பெற்ற செவிலியர்கள்

**2.7. மருத்துவம் சார்ந்த சான்றிதழ் / பட்டயப் படிப்புகளுக்கு ஒப்பளிக்கப்பட்ட இடங்களின் விவரம்**

வ. எண்.	மருத்துவ நிலையங்களின் பெயர்	இருதய சோனோ கிராபி நுட்புனர்	இ.சி.ஜி/ஈரட்டில் நுட்புனர்	பம்ப் நுட்புனர்	இருதய கத்திட்ரை சேசன் ஆய்வக நுட்புனர்	அவசர கவனிப்பு நுட்புனர்	மூச்சு பயிற்சி நுட்புனர்	டயாலிசிஸ் நுட்புனர்	மயக்கவியல் நுட்புனர்	அறுவை அரங்கு நுட்புனர்	எலும்பு முறிவு நுட்புனர்	மருத்துவ பட்டய ஆய்வக நுட்புனர்	செவிதிறன் பரிசோதனை நுட்புனர்
(1)	(2)	(3)	(4)	(5)	(6)	(7)	(8)	(9)	(10)	(11)	(12)	(13)	(14)
1	சென்னை மருத்துவக் கல்லூரி, சென்னை	20	50	0	20	20	20	30	40	40	40	100	15
2	ஸ்டான்லி மருத்துவக் கல்லூரி, சென்னை	20	50	20	20	20	20	30	40	40	40	100	15
3	கீழ்பாக்கம் மருத்துவக் கல்லூரி, சென்னை	20	50	-	-	20	20	20	35	35	35	100	15
4	மதுரை மருத்துவக் கல்லூரி, மதுரை	20	50	20	20	20	20	20	35	35	35	100	-
5	தஞ்சாவூர் மருத்துவக் கல்லூரி, தஞ்சாவூர்	20	50	-	-	20	20	20	35	35	35	100	-
6	கோயம்புத்தூர் மருத்துவக் கல்லூரி, கோயம்புத்தூர்	20	50	-	-	20	20	20	35	35	35	100	-
7	திருநெல்வேலி மருத்துவக் கல்லூரி, திருநெல்வேலி	-	50	-	-	20	20	20	35	35	35	100	-
8	செங்கல்பட்டு மருத்துவக் கல்லூரி, செங்கல்பட்டு	-	-	-	-	20	20	-	35	35	35	100	-
9	அரசு மோகன் குமாரமங்கலம் மருத்துவக் கல்லூரி, சேலம்	-	50	-	-	20	20	20	35	35	35	100	-
10	கி.ஆ.பெ. விசுவநாதம் மருத்துவக் கல்லூரி, திருச்சிராப்பள்ளி	-	-	-	-	20	20	20	35	35	35	100	-

(1)	(2)	(3)	(4)	(5)	(6)	(7)	(8)	(9)	(10)	(11)	(12)	(13)	(14)
11	தூத்துக்குடி மருத்துவக் கல்லூரி தூத்துக்குடி	-	-	-	-	20	20	-	35	35	35	100	-
12	கன்னியாகுமரி மருத்துவக் கல்லூரி கன்னியாகுமரி	-	-	-	-	20	20	-	35	35	35	100	-
13	வேலூர் மருத்துவக் கல்லூரி வேலூர்	-	-	-	-	20	20	-	35	35	35	100	-
14	தேனி மருத்துவக் கல்லூரி தேனி	-	-	-	-	20	20	-	35	35	35	100	-
15	தருமபுரி மருத்துவக் கல்லூரி தருமபுரி	-	-	-	-	-	-	-	25	25	10	-	-
16	கிங் நிலையம், சென்னை	-	-	-	-	-	-	-	-	-	-	50	-
17	அரசு குழந்தைகள் நல மருத்துவமனை, சென்னை	-	-	-	-	-	-	-	-	-	-	-	-
18	அரசு கண் மருத்துவமனை, சென்னை	-	-	-	-	-	-	-	-	-	-	-	-
19	அரசு பல் மருத்துவக் கல்லூரி மருத்துவமனை, சென்னை	-	-	-	-	-	-	-	-	-	-	-	-
20	தமிழ்நாடு அரசு பன்னோக்கு உயர்சிறப்பு மருத்துவமனை, ஓமந்தூரார் அரசினர் தோட்டம், சென்னை	20	20	7	15	20	20	20	20	20	-	30	-
	<b>மொத்தம்</b>	140	420	47	75	300	300	220	545	545	510	1480	45

வ. எண்.	மருத்துவ நிலையங்களின் பெயர்	கேட்டியல் பேச்சியல் மற்றும் மொழி பயிற்சியாளர்	மருத்துவ சிகிச்சைக்கான ஊட்டச்சத்து மற்றும் பணி மேலாண்மை பயிற்சி	நுண்கதிர் மருத்துவ நுட்ப பட்டயப் பயிற்சி	நுண்கதிரியல் சிகிச்சை நுட்ப பட்டயப் பயிற்சி	செவிலியர் உதவியாளர் பயிற்சி	மருத்துவ பதிவேடு அறிவியல் பட்டய பயிற்சி	இ.இ.ஜி./இ.எம்.ஜி	மருத்துவ பதிவேடு அறிவியல் பட்டயப் பயிற்சி	விழி ஒளி பரிசோதனை பட்டய பயிற்சி	பல் கம்மியர்	டெண்டல் ஜஜினிஸ்ட்	மொத்தம்
(1)	(2)	(15)	(16)	(17)	(18)	(19)	(20)	(21)	(22)	(23)	(24)	(25)	(26)
1	சென்னை மருத்துவக் கல்லூரி, சென்னை	15	30	10	5	100	-	10	15	-	-	-	580
2	ஸ்டான்லி மருத்துவக் கல்லூரி, சென்னை	15	15	10	5	100	-	30	-	-	-	-	590
3	கீழ்பாக்கம் மருத்துவக் கல்லூரி, சென்னை	15	15	10	5	100	-	-	-	-	-	-	495
4	மதுரை மருத்துவக் கல்லூரி, மதுரை	-	-	10	5	100	-	-	-	-	-	-	490
5	தஞ்சாவூர் மருத்துவக் கல்லூரி தஞ்சாவூர்	-	-	10	5	100	-	10	-	-	-	-	460
6	கோயம்புத்தூர் மருத்துவக் கல்லூரி, கோயம்புத்தூர்	-	-	10	5	50	-	-	-	-	-	-	400
7	திருநெல்வேலி மருத்துவக் கல்லூரி, திருநெல்வேலி	-	-	10	5	50	-	-	-	-	-	-	380
8	செங்கல்பட்டு மருத்துவக் கல்லூரி, செங்கல்பட்டு	-	-	-	-	50	-	-	-	-	-	-	295
9	அரசு மோகன் குமாரமங்கலம் மருத்துவக் கல்லூரி சேலம்	-	-	10	5	50	-	-	-	-	-	-	380
10	கி.ஆ.பெ. விசுவநாதம் மருத்துவக் கல்லூரி திருச்சிராப்பள்ளி	-	-	10	5	50	-	-	-	-	-	-	330

(1)	(2)	(15)	(16)	(17)	(18)	(19)	(20)	(21)	(22)	(23)	(24)	(25)	(26)
11	தூத்துக்குடி மருத்துவ கல்லூரி தூத்துக்குடி	-	-	-	-	50	-	-	-	-	-	-	295
12	கன்னியாகுமரி மருத்துவ கல்லூரி கன்னியாகுமரி	-	-	-	-	50	-	-	-	-	-	-	295
13	வேலூர் மருத்துவ கல்லூரி வேலூர்	-	-	-	-	50	-	-	-	-	-	-	295
14	தேனி மருத்துவக் கல்லூரி தேனி	-	-	-	-	50	-	-	-	-	-	-	295
15	தருமபுரி மருத்துவக் கல்லூரி தருமபுரி	-	-	-	-	50	-	-	-	-	-	-	110
16	கிங் நிலையம், சென்னை	-	-	-	-	-	-	-	-	-	-	-	50
17	அரசு குழந்தைகள் நல மருத்துவமனை, சென்னை	-	-	-	-	-	20	-	-	-	-	-	20
18	அரசு கண் மருத்துவமனை, சென்னை	-	-	-	-	-	-	-	-	30	-	-	30
19	அரசு பல் மருத்துவக் கல்லூரி மருத்துவமனை, சென்னை	-	-	-	-	-	-	-	-	-	6	6	12
20	தமிழ்நாடு அரசு பன்னோக்கு உயர்சிறப்பு மருத்துவமனை, ஓமந்தூரார் அரசினர் தோட்டம், சென்னை	-	20	20	20	75	10	10	-	-	-	-	347
	<b>மொத்தம்</b>	45	80	110	65	1075	30	60	15	30	6	6	6149



**2.8 பணியாளர்களின் விவரம்:** இவ்வியக்ககத்தின் கீழ், மாநிலம் முழுவதிலுமுள்ள 36,732 பணியிடங்களில், 288 பணியிடங்கள் இவ்வியக்கத்திலும், 9,990 பணியிடங்கள் அரசு மருத்துவக் கல்லூரிகளிலும், மீதமுள்ள 26,454 பணியிடங்கள் அரசு மருத்துவக் கல்லூரிகளுடன் இணைந்த மருத்துவமனைகள் மற்றும் மருந்தகங்களிலும் உள்ளன. அவற்றின் விவரம் கீழே தரப்பட்டுள்ளது.

**2.9 மருத்துவக் கல்வி இயக்ககத்தில் உள்ள பணியாளர் பற்றிய விவரம்**

வ. எண்.	பதவியின் பெயர்	பணியிடங்களின் எண்ணிக்கை
1.	மருத்துவக் கல்வி இயக்குநர்	1
2.	கூடுதல் மருத்துவக் கல்வி இயக்குநர்/செயலாளர், தேர்வுக் குழு	1
3.	கூடுதல் மருத்துவக் கல்வி இயக்குநர் (செவிலியர்)	1
4.	இணை மருத்துவக் கல்வி இயக்குநர் (மருந்தாக்கியல்)	1
5.	அரசு துணைச் செயலர் / துணை மருத்துவக் கல்வி இயக்குநர் (நிருவாகம்)	1
6.	துணை மருத்துவக் கல்வி இயக்குநர்கள்	8
7.	அரசு துணைச் செயலர் / நிதி ஆலோசகர் மற்றும் தலைமை கணக்கு அலுவலர்	1
8.	அரசு துணைச் செயலர் / சட்ட அலுவலர்	1
9.	மேலாளர்	1
10.	அமைச்சுப் பணியாளர்கள்	223
11.	நிருவாக அலுவலர்கள்	4
12.	இளநிலை நிருவாக அலுவலர்கள்	3
13.	பிற அலுவலர்கள்	3
14.	கடைநிலை ஊழியர்கள்	39
	<b>மொத்தம்</b>	<b>288</b>

**2.10 மருத்துவக் கல்லூரிகளில் உள்ள பணியாளர் பற்றிய விவரம்**

வ. எண்	நிலையத்தின் பெயர்	மருத்துவர்கள்	மருத்துவம் சார்ந்த பணி	அமைச்சுப் பணியாளர்கள்	அமைச்சுப் பணி சாராதவர்	அடிப்படை ஊழியர்	செவிலியர்கள்	மொத்தம்
(1)	(2)	(3)	(4)	(5)	(6)	(7)	(8)	(9)
1	சென்னை மருத்துவக் கல்லூரி, சென்னை	573	235	85	40	216	58	1207
2	ஸ்டான்லி மருத்துவக் கல்லூரி, சென்னை	353	95	47	70	126	25	716
3	கீழ்ப்பாக்கம் மருத்துவக் கல்லூரி, சென்னை	291	127	26	17	53	22	536
4	செங்கல்பட்டு மருத்துவக் கல்லூரி, செங்கல்பட்டு	243	124	50	32	84	41	574
5	தஞ்சாவூர் மருத்துவக் கல்லூரி, தஞ்சாவூர்	177	94	38	27	94	23	453
6	மதுரை மருத்துவக் கல்லூரி, மதுரை	319	190	63	31	169	53	825
7	திருநெல்வேலி மருத்துவக் கல்லூரி, திருநெல்வேலி	260	108	72	30	119	224	813
8	கோயம்புத்தூர் மருத்துவக் கல்லூரி, கோயம்புத்தூர்	247	124	56	64	89	2	582
9	அரசினர் முடநீக்கியல் கல்லூரி, திருச்சிராப்பள்ளி	-	-	-	-	-	-	-
10	மோகன் குமாரமங்கலம் மருத்துவக் கல்லூரி, சேலம்	306	84	41	39	14	47	531
11	கி.ஆ.பெ. விஸ்வநாதம் மருத்துவக் கல்லூரி, திருச்சிராப்பள்ளி	215	44	28	53	12	20	372
12	தூத்துக்குடி மருத்துவக் கல்லூரி, தூத்துக்குடி	203	103	55	48	19	193	621
13	கன்னியாகுமரி மருத்துவக் கல்லூரி, கன்னியாகுமரி	151	85	75	47	50	188	596

(1)	(2)	(3)	(4)	(5)	(6)	(7)	(8)	(9)
14	தேனி மருத்துவக் கல்லூரி, தேனி	169	107	37	40	65	30	448
15	தருமபுரி மருத்துவக் கல்லூரி, தருமபுரி	45	41	41	96	21	-	244
16	வேலூர் மருத்துவக் கல்லூரி, வேலூர்.	160	161	59	30	34	180	624
17	விழுப்புரம் மருத்துவக் கல்லூரி, விழுப்புரம்	46	40	30	17	8	-	141
18	திருவாரூர் மருத்துவக் கல்லூரி, திருவாரூர்	47	48	49	43	36	2	225
19	சிவகங்கை மருத்துவக்கல்லூரி சிவகங்கை	1	94	40	0	0	0	135
20	திருவண்ணாமலை மருத்துவக் கல்லூரி, திருவண்ணாமலை	12	3	35	-	0	93	143
21	தமிழ்நாடு பல் மருத்துவக் கல்லூரி, சென்னை	94	-	-	-	-	-	94
22	செவிலியர் பயிற்சி கல்லூரி, பெரியகுளம்	-	1	3	-	-	-	4
23	அரசினர் மருத்துவக்கல்லூரி, ஓமந்தூரார் அரசினர் தோட்டம், சென்னை	94	1	11	-	-	-	106
	<b>மொத்தம்</b>	4006	1909	941	724	1209	1201	9990

## 2.11 மருத்துவமனைகளிலுள்ள பணியாளர் பற்றிய விவரங்கள்

வ. எண்	நிலையத்தின் பெயர்	மருத்துவர்கள்	செவிலியர்	மருத்துவம் சாரா பணி	அமைச்சுப் பணியாளர்கள்	அமைச்சுப் பணி சாராதவர்	அடிப்படை ஊழியர்	மொத்தம்
(1)	(2)	(3)	(4)	(5)	(6)	(7)	(8)	(9)
1	அரசு பொது மருத்துவமனை, சென்னை	111	756	530	193	184	1046	2820
2	அரசு ஸ்டான்லி மருத்துவமனை, சென்னை	65	358	286	76	43	735	1563
3	அரசு கீழ்ப்பாக்கம் மருத்துவக் கல்லூரி மருத்துவமனை, சென்னை	64	223	116	40	40	307	790
4	மண்டல கண் சிகிச்சை நிலையம் மற்றும் அரசு கண் மருத்துவமனை, சென்னை	19	84	71	42	23	218	457
5	அரசு இராயப்பேட்டை மருத்துவமனை, சென்னை	62	198	170	60	24	351	865
6	சமூக மகப்பேறியல் நிலையம் மற்றும் அரசு கஸ்தூரிபா காந்தி மகளிர் மற்றும் சிறார் நல மருத்துவமனை, சென்னை.	36	192	99	61	33	303	724
7	மகளிர் நோயியல் நிலையம் மற்றும் அரசு மகளிர் சிறார் நல மருத்துவமனை, சென்னை	35	185	89	59	27	317	712
8	சிறார் நல நிலையம் மற்றும் குழந்தைகள் நல மருத்துவமனை, சென்னை	55	257	266	67	36	241	922
9	அரசு ஆர்.எஸ்.ஆர்.எம். மருத்துவமனை, சென்னை	19	103	36	38	17	183	396
10	அரசு மன நல காப்பகம், சென்னை	24	162	92	49	14	800	1141
11	அரசு திருவட்டிஸ்வரர் நெஞ்சு நோய் மருத்துவமனை, ஓட்டேரி, சென்னை	7	39	15	16	7	99	183
12	நெஞ்சு நோய் மருத்தியல் நிலையம், சேத்துப்பட்டு, சென்னை	11	18	23	11	5	28	96
13	அரசு புறநகர் மருத்துவமனை கே. கே. நகர், சென்னை	15	22	18	9	3	40	107
14	அரசு புறநகர் மருத்துவமனை, அண்ணாநகர், சென்னை	24	25	26	8	3	42	128
15	அரசு புறநகர் மருத்துவமனை, தண்டையார்பேட்டை, சென்னை	16	17	16	9	1	30	89
16	அரசு புனர்வாழ்வு மருத்தியல் நிலையம், கே. கே. நகர், சென்னை	2	16	81	22	3	44	168
17	அரசு நெஞ்சு நோய் மருத்துவமனை, தாம்பரம், சென்னை	16	142	68	37	16	237	516
18	அரசு செங்கல்பட்டு மருத்துவக் கல்லூரி மருத்துவமனை, செங்கல்பட்டு	16	151	94	33	22	210	526
19	அரசு இராசாமிராகதார் மருத்துவமனை, தஞ்சாவூர்	27	167	95	45	30	192	556
20	அரசு தஞ்சாவூர் மருத்துவக் கல்லூரி மருத்துவமனை, தஞ்சாவூர்	44	151	77	35	21	222	550

(1)	(2)	(3)	(4)	(5)	(6)	(7)	(8)	(9)
21	அரசு இராஜாஜி மருத்துவமனை, மதுரை (உட்பட)	101	398	234	90	62	826	1711
	(அ) அரசு நெஞ்சகநோய் மருத்துவமனை, தோப்பூர்	5	29	7	2	2	42	87
	(ஆ) அரசு மருத்துவமனை, பாலநெங்காபுரம்	0	8	6	1	1	21	37
	(இ) அரசு காலரா சேமிப்பு மையம், தோப்பூர்	2	8	1	0	5	24	40
	(ஈ) அரசு தொற்றுநோய் மருத்துவமனை, தோப்பூர்	0	13	1	1	2	17	34
22	அரசு திருநெல்வேலி மருத்துவக் கல்லூரி மருத்துவமனை திருநெல்வேலி	71	210	126	34	23	280	744
	(அ) பா.ராமசாமி நினைவு அரசு மருத்துவமனை, திருநெல்வேலி	0	3	2	0	0	0	5
23	அரசு கோயம்புத்தூர் மருத்துவக் கல்லூரி மருத்துவமனை, கோயம்புத்தூர்	81	284	153	62	30	350	960
24	அரசு அறிஞர் அண்ணா நினைவு புற்றுநோய் மருத்துவமனை, காரப்பேட்டை, காஞ்சிபுரம்	22	43	50	19	9	106	249
25	அரசு அறிஞர் அண்ணா நினைவு புற்றுநோய் நிலையம், காஞ்சிபுரம்	7	4	19	3	1	1	35
26	கிங் நோய் தடுப்பு நிலையம், கிண்டி, சென்னை	18	0	220	47	27	341	653
27	அரசு மோகன் குமாரமங்கலம் மருத்துவக் கல்லூரி மருத்துவமனை, சேலம்	120	284	248	43	44	468	1207
28	மகாத்மா காந்தி நினைவு அரசு மருத்துவமனை, திருச்சிராப்பள்ளி	30	148	66	25	14	260	543
	(அ) அரசு நெஞ்சக நோய் மருத்துவமனை, திருச்சிராப்பள்ளி	2	7	5	3	1	15	33
29	தூத்துக்குடி அரசு மருத்துவக் கல்லூரி மருத்துவமனை, தூத்துக்குடி	34	121	68	26	14	106	369
30	வேலூர் அரசு மருத்துவக் கல்லூரி மருத்துவமனை, வேலூர்.	44	139	66	25	13	201	488
31	அரசு கன்னியாகுமரி மருத்துவக் கல்லூரி மருத்துவமனை, கன்னியாகுமரி	37	82	65	23	13	238	458
32	அரசு தேனி மருத்துவக் கல்லூரி மருத்துவமனை, தேனி	24	297	116	58	48	245	788
33	அரசு தருமபுரி மருத்துவக் கல்லூரி மருத்துவமனை, தருமபுரி	186	281	197	38	21	272	995
34	அரசு விழுப்புரம் மருத்துவக் கல்லூரி மருத்துவமனை, விழுப்புரம்	186	279	157	42	78	304	1046
35	அரசு திருவாரூர் மருத்துவக் கல்லூரி மருத்துவமனை, திருவாரூர்	183	278	169	35	64	244	973
36	அரசு பல்மருத்துவக் கல்லூரி மருத்துவமனை, சென்னை-3	0	10	24	14	7	27	82
37	அரசு சிவகங்கை மருத்துவக் கல்லூரி மருத்துவமனை, சிவகங்கை	250	292	70	70	29	3	714
38	அரசு திருவண்ணாமலை மருத்துவக் கல்லூரி மருத்துவமனை, திருவண்ணாமலை	117	53	41	8	13	80	312

(1)	(2)	(3)	(4)	(5)	(6)	(7)	(8)	(9)
39	தமிழ்நாடு பன்னோக்கு உயர் சிறப்பு மருத்துவமனை, அரசினர் ஓமந்தூரார் தோட்டம், சென்னை	95	182	100	24	5	28	434
40	அரசு முடநீக்கியல் கல்லூரி, திருச்சிராப்பள்ளி	0	0	5	3	0	0	8
41	தமிழ்நாடு பார்வையற்றோர் மறுவாழ்வு மையம், மதுரை	0	0	0	1	0	0	1
42	அரசு தலைமை மாவட்ட மருத்துவமனை, கடலூர்	0	17	0	0	0	0	17
43	அரசு தலைமை மாவட்ட மருத்துவமனை, நாகப்பட்டினம்.	0	17	0	0	0	0	17
44	அரசு தலைமை மாவட்ட மருத்துவமனை, திண்டுக்கல்	0	17	0	0	0	0	17
45	அரசு தலைமை மாவட்ட மருத்துவமனை, விருதுநகர்	0	17	0	0	0	0	17
46	அரசு தலைமை மாவட்ட மருத்துவமனை, உதகமண்டலம்.	0	17	0	0	0	0	17
47	அரசு தலைமை மாவட்ட மருத்துவமனை, திருப்பூர்.	0	17	0	0	0	0	17
48	அரசு தலைமை மாவட்ட மருத்துவமனை, இராமநாதபுரம்.	0	17	0	0	0	0	17
49	அரசு தலைமை மாவட்ட மருத்துவமனை, காஞ்சிபுரம்.	0	17	0	0	0	0	17
50	குடும்பநல பயிற்சி மையம், எழும்பூர், சென்னை	0	1	0	0	0	0	1
51	பன்னோக்கு மருத்துவ பயிற்சி பள்ளி, (செவிலியர்) பூந்தமல்லி, சென்னை	0	1	0	0	0	0	1
52	முதன்மை அரசு கண்காணிப்பாளர் (பெண்கள்) பயிற்சி பள்ளி, எழும்பூர், சென்னை	0	1	0	0	0	0	1
53	அரசு நெஞ்சக நோய் மருத்துவமனை, ஆசாரிபள்ளம்	0	0	0	0	0	0	0
	மொத்தம்	2283	6858	4484	1607	1078	10144	26454

**2.12 மருத்துவமனைகள் மற்றும் மருந்தகங்களில் உள்ள படுக்கைகளின் விவரம்**

வ. எண்.	நிலையத்தின் பெயர்	ஏ.சி. அறை	ஏ. வகுப்பு பிரிவு	பி. வகுப்பு பிரிவு	சி. வகுப்பு பிரிவு	பொதுப் பிரிவு	மொத்தம்
(1)	(2)	(3)	(4)	(5)	(6)	(7)	(8)
1	அரசு பொது மருத்துவமனை, சென்னை	76	76	64	48	2458	2722
2	அரசு ஸ்டான்லி மருத்துவமனை, சென்னை	6	4	3	0	1648	1661
	(அ) அரசு புறநகர் மருத்துவமனை, தண்டையார்பேட்டை, சென்னை	25	0	0	0	125	150
3	அரசு கீழ்ப்பாக்கம் மருத்துவக் கல்லூரி மருத்துவமனை, சென்னை	0	1	2	3	1127	1133
	(அ) அரசு புறநகர் மருத்துவமனை, அண்ணா நகர், சென்னை	0	0	0	0	80	80
4	அரசு இராயப்பேட்டை மருத்துவமனை, சென்னை	0	1	10	12	811	834
	(அ) அரசு புறநகர் மருத்துவமனை, கே.கே.நகர், சென்னை	0	0	0	0	100	100
5	மண்டல கண் சிகிச்சை நிலையம் மற்றும் அரசு கண் மருத்துவமனை, சென்னை	1	5	10	10	452	478
6	சமூக மகப்பேறியல் நிலையம் மற்றும் அரசு கஸ்தூரிபா காந்தி மகளிர் மற்றும் சிறார் நல மருத்துவமனை, சென்னை,	0	0	4	7	680	695
7	மகளிர் நோயியல் நிலையம் மற்றும் அரசு மகளிர் சிறார் நல மருத்துவமனை, சென்னை	0	2	4	34	1035	1075
8	சிறார் நல நிலையம் மற்றும் குழந்தைகள் நல மருத்துவமனை, சென்னை	81	0	0	0	756	837
9	அரசு ஆர்.எஸ்.ஆர்.எம். மருத்துவமனை, சென்னை	65	0	12	0	433	510
10	மன நல காப்பகம், சென்னை	0	21	120	0	1659	1800
11	அரசு திருவட்டஸ்வரர் நெஞ்சக நோய் மருத்துவமனை, ஓட்டேரி, சென்னை	4	0	4	6	208	222
12	அரசு புனர்வாழ்வு மருந்தியல் நிலையம், கே.கே.நகர், சென்னை	0	0	0	0	60	60
13	அரசு நெஞ்சக நோய் மருத்துவமனை, தாம்பரம், சென்னை	0	0	20	0	756	776
14	அரசு செங்கல்பட்டு மருத்துவக் கல்லூரி மருத்துவமனை, செங்கல்பட்டு	135	0	0	0	1068	1203
15	அரசு இராசாமிராசுதார் மருத்துவமனை, தஞ்சாவூர்	0	0	0	0	640	640
16	அரசு தஞ்சாவூர் மருத்துவக் கல்லூரி மருத்துவமனை, தஞ்சாவூர்	1	6	10	0	1159	1176

(1)	(2)	(3)	(4)	(5)	(6)	(7)	(8)
17	அரசு இராஜாஜி மருத்துவமனை, மதுரை (உட்பட)	249	5	13	25	2226	2518
	(அ) அரசு மருத்துவமனை, பாலரெங்காபுரம்	0	0	0	0	40	40
	(ஆ) அரசு நெஞ்சகநோய் மருத்துவமனை, தோப்பூர்	0	0	0	0	207	207
	(இ) அரசு தொற்றுநோய் மருத்துவமனை, தோப்பூர்	0	0	0	0	50	50
	(ஈ) அரசு காலரா சேமிப்பு மையம், தோப்பூர்	0	0	0	0	28	28
18	அரசு திருநெல்வேலி மருத்துவக் கல்லூரி மருத்துவமனை, திருநெல்வேலி (உட்பட)	0	0	0	0	1143	1143
19	பா. இராமசாமி நினைவு அரசு மருத்துவமனை, கண்டிகைபேரிகை, திருநெல்வேலி	0	0	0	0	20	20
20	அரசு கோயம்புத்தூர் மருத்துவக் கல்லூரி மருத்துவமனை, கோயம்புத்தூர்	0	0	0	0	1367	1367
21	அரசு அறிஞர் அண்ணா நினைவு புற்றுநோய் மருத்துவமனை, காரப்பேட்டை, காஞ்சிபுரம்	0	1	2	0	287	290
22	அரசு மோகன் குமாரமங்கலம் மருத்துவக் கல்லூரி மருத்துவமனை, சேலம்	0	4	0	12	1256	1272
23	மகாத்மாகாந்தி நினைவு அரசு மருத்துவமனை, திருச்சிராப்பள்ளி	2	1	6	0	1389	1398
	(அ) அரசு இராஜாஜி நெஞ்சக நோய் மருத்துவமனை, திருச்சி	0	0	0	0	100	100
24	தூத்துக்குடி அரசு மருத்துவக் கல்லூரி மருத்துவமனை, தூத்துக்குடி	198	0	0	0	914	1112
25	வேலூர் அரசு மருத்துவக் கல்லூரி மருத்துவமனை, வேலூர்	17	0	0	0	883	900
26	அரசு கன்னியாகுமரி மருத்துவக் கல்லூரி மருத்துவமனை, கன்னியாகுமரி	0	0	0	0	600	600
27	அரசு தேனி மருத்துவக் கல்லூரி மருத்துவமனை, தேனி	0	0	0	0	900	900
28	அரசு தருமபுரி மருத்துவக் கல்லூரி மருத்துவமனை, தருமபுரி	0	0	0	0	816	816
29	அரசு விழுப்புரம் மருத்துவக் கல்லூரி மருத்துவமனை, விழுப்புரம்	52	0	0	0	448	500
30	அரசு திருவாரூர் மருத்துவக் கல்லூரி மருத்துவமனை, திருவாரூர்	0	0	0	0	500	500



(1)	(2)	(3)	(4)	(5)	(6)	(7)	(8)
31	அரசு திருவண்ணாமலை மருத்துவக் கல்லூரி மருத்துவமனை, திருவண்ணாமலை	0	0	5	15	420	440
32	அரசு சிவசங்கை மருத்துவக் கல்லூரி மருத்துவமனை, சிவசங்கை	0	0	0	0	500	500
33	தமிழ்நாடு அரசு பன்னோக்கு உயர்சிறப்பு மருத்துவமனை, ஓமந்தூரார் அரசினர் தோட்டம், சென்னை (*முழுவதும் குளிர்நட்டப்பட்டது)	0	0	0	0	*400	*400
	மொத்தம்	913	126	289	176	29749	31253

**2.13 நாளொன்றுக்கு சராசரியாக சிகிச்சைப் பெற்ற மொத்த உள்நோயாளிகள் மற்றும் சராசரியாக தங்கிய நாட்கள்**

வ. எண்	மருத்துவமனைகளின் பெயர்	சிகிச்சை அளிக்கப்பட்ட உள் நோயாளிகளின் மொத்த எண்ணிக்கை		நாளொன்றுக்கு உள்நோயாளி சராசரி விகிதம்		உள்நோயாளியாக சிகிச்சை பெற தங்கும் நாட்கள்	
		2013-14	2014-15	2013-14	2014-15	2013-14	2014-15
(1)	(2)	(3)	(4)	(5)	(6)	(7)	(8)
1	அரசு பொது மருத்துவமனை, சென்னை	905542	894149	2481	2450	7	7
2	அரசு ஸ்டான்லி மருத்துவமனை, சென்னை	446452	456844	1223	1252	7	7
	அ) அரசு புறநகர் மருத்துவமனை, தண்டையார் பேட்டை, சென்னை	14432	23377	40	64	8	9
3	அரசு கீழ்ப்பாக்கம் மருத்துவக்கல்லூரி மருத்துவமனை, சென்னை	279616	278568	766	763	7	7
	அ) அரசு புறநகர் மருத்துவமனை, கே.கே.நகர், சென்னை	16070	11129	44	30	5	4
4	அரசு இராயப்பேட்டை மருத்துவமனை, சென்னை	150330	235957	412	646	7	9
5	மண்டல கண் சிகிச்சை நிலையம் மற்றும் அரசு கண் மருத்துவமனை, சென்னை	77142	62954	211	172	6	6
6	சமூக மகப்பேறியல் நிலையம் மற்றும் அரசு கஸ்தூரிபா காந்தி மகளிர் மற்றும் சிறார் நல மருத்துவமனை, சென்னை,	203670	203329	558	557	8	8
7	மகளிர் நோயியல் நிலையம். மற்றும் அரசு மகளிர் சிறார் நல மருத்துவமனை, சென்னை	330734	338093	906	926	9	9
8	சிறார் நல நிலையம் மற்றும் குழந்தைகள் நல மருத்துவமனை, சென்னை	189232	208777	518	572	6	6
9	அரசு ஆர்.எஸ்.ஆர்.எம். மருத்துவமனை, சென்னை	239310	235535	656	645	8	7
10	மன நல காப்பகம், சென்னை	422126	407911	1157	1118	134	114
11	அரசு திருவட்டைஸ்வரர் நெஞ்சக நோய் மருத்துவமனை, ஓட்டேரி. சென்னை	40678	38696	111	106	14	13
12	அ.ரசினர் புறநகர் மருத்துவமனை, அண்ணாநகர், சென்னை	18348	11931	50	33	4	2
13	அரசு புனர் வாழ்வு மருந்தியல் நிலையம், கே.கே.நகர், சென்னை	28404	25776	78	71	18	19

14	தமிழ்நாடு அரசு பல் மருத்துவக்கல்லூரி மற்றும் மருத்துவமனை, சென்னை	--	--	--	--	--	--
15	அரசு நெஞ்சகநோய் மருத்துவமனை, தாம்பரம், சென்னை	251092	232984	688	638	13	12
16	அரசு செங்கல்பட்டு மருத்துவக்கல்லூரி மருத்துவமனை, செங்கல்பட்டு	258980	243414	710	667	5	5
17	அரசு இராசா பிராகதார் மருத்துவமனை, தஞ்சாவூர்	265358	267103	727	732	6	6
18	அரசு தஞ்சாவூர் மருத்துவக்கல்லூரி மருத்துவமனை, தஞ்சாவூர்	405746	395267	1112	1083	6	6
19	அரசு இராஜாஜி மருத்துவமனை, மதுரை	848278	862510	2324	2363	7	7
	(அ) அரசு மருத்துவமனை, பாலரங்காபுரம்.	12842	15146	35	41	1	1
	ஆ) அரசு நெஞ்சகநோய் மருத்துவமனை, தோப்பூர்	42746	44767	117	123	34	34
	இ) அரசு தொற்றுநோய் மருத்துவமனை, தோப்பூர்	2322	4789	6	13	5	10
	ஈ) அரசு காலரா சேமிப்பு மையம், தோப்பூர்	1338	1617	4	4	2	1
20	அரசு திருநெல்வேலி மருத்துவக்கல்லூரி மருத்துவமனை, திருநெல்வேலி	397216	473406	1088	1297	5	6
	பா. இராமசாமி நினைவு அரசு மருத்துவமனை, கண்டிகைபேரிகை, திருநெல்வேலி	1948	1896	5	5	1	1
21	அரசு கோயம்புத்தூர் மருத்துவக் கல்லூரி மருத்துவமனை, கோயம்புத்தூர்	442866	457943	1213	1255	6	6
22	அரசு அறிஞர் அண்ணா நினைவு புற்றுநோய் மருத்துவமனை, காஞ்சிபுரம்	82526	64402	226	176	16	13
23	அரசு அறிஞர் அண்ணா நினைவு புற்றுநோய் நிலையம், காஞ்சிபுரம்	-	-	-	-	-	-
24	அரசு முடநீக்கியல் கல்லூரி, திருச்சிராப்பள்ளி	-	-	-	-	-	-
25	அரசு மோகன் குமாரமங்கலம் மருத்துவக்கல்லூரி மருத்துவமனை, சேலம்	543844	452461	1490	1240	7	5
26	அண்ணல் காந்தி நினைவு அரசு மருத்துவமனை, திருச்சிராப்பள்ளி	305220	351918	836	964	5	5

	(ஆ) அரசு இராஜாஜி நெஞ்சக நோய் மருத்துவமனை, திருச்சி	12060	9753	33	27	13	12
27	நெஞ்சக நோய் மருந்தியல் நிலையம். சேத்துப்பட்டு. சென்னை	-	-	-	-	-	-
28	தூத்துக்குடி அரசு மருத்துவக் கல்லூரி மருத்துவமனை, தூத்துக்குடி	276884	302907	759	830	7	7
29	வேலூர் அரசு மருத்துவக் கல்லூரி மருத்துவமனை, வேலூர்	294702	322686	807	884	4	5
30	அரசு கன்னியாகுமரி மருத்துவக் கல்லூரி மருத்துவமனை, கன்னியாகுமரி	241772	231293	662	634	7	7
31	அரசு தேனி மருத்துவக் கல்லூரி மருத்துவமனை, தேனி	263568	309308	722	847	6	6
32	அரசு தருமபுரி மருத்துவக் கல்லூரி மருத்துவமனை, தருமபுரி	221884	273525	608	749	4	5
33	அரசு விழுப்புரம் மருத்துவக் கல்லூரி மருத்துவமனை, விழுப்புரம்	267918	294779	734	808	5	5
34	அரசு திருவாரூர் மருத்துவக் கல்லூரி மருத்துவமனை, திருவாரூர்	248114	260290	680	713	6	6
35	அரசு திருவண்ணாமலை மருத்துவக் கல்லூரி மருத்துவமனை, திருவண்ணாமலை	185032	179818	507	493	7	3
36	அரசு சிவகங்கை மருத்துவக் கல்லூரி மருத்துவமனை, சிவகங்கை	94956	149033	260	408	5	6
37	தமிழ்நாடு அரசு பன்னோக்கு உயர்சிறப்பு மருத்துவமனை, ஓமந்தூரார் அரசினர் தோட்டம், சென்னை	1331	66017	43	181	6	4
	மொத்தம்	9332629	9702058	25607	26581	-	-

## 2.14 சிகிச்சை அளிக்கப்பட்ட மொத்த வெளிநோயாளிகள் விவரம்

வ. எண்	மருத்துவமனைகளின் பெயர்	புற நோயாளிகளின் மொத்த எண்ணிக்கை		புறநோயாளிகளுக்கு நாளொன்றுக்கு சிகிச்சை அளிக்கப்பட்ட சராசரி விகிதம்	
		2013-2014	2014-2015	2013-2014	2014-2015
(1)	(2)	(3)	(4)	(5)	(6)
1	அரசு பொது மருத்துவமனை, சென்னை	2700308	2937422	7398	8048
2	அரசு ஸ்டான்லி மருத்துவமனை, சென்னை	2044888	2130310	5602	5836
	அ) அரசு புறநகர் மருத்துவமனை, தண்டையார் பேட்டை, சென்னை	276430	287567	757	788
3	அரசு கீழ்ப்பாக்கம் மருத்துவக் கல்லூரி மருத்துவமனை, சென்னை	835590	853630	2289	2339
	அ) அரசு புறநகர் மருத்துவமனை, அண்ணாநகர் சென்னை	307742	293236	843	803
4	அரசு இராயப்பேட்டை மருத்துவமனை, சென்னை	767240	819574	2102	2245
	அரசு புறநகர் மருத்துவமனை, கே.கே.நகர், சென்னை	330226	354534	905	971
5	மண்டல கண் சிகிச்சை நிலையம் மற்றும் அரசு கண் மருத்துவமனை, சென்னை	258646	284694	709	780
6	சமூக மகப்பேறியல் நிலையம் மற்றும் அரசு கஸ்தூரிபா காந்தி மகளிர் மற்றும் சிறார் நல மருத்துவமனை, சென்னை	259182	247820	710	679
7	மகளிர் நோயியல் நிலையம் மற்றும் அரசு மகளிர் சிறார் நல மருத்துவமனை, சென்னை	139774	146923	383	403
8	சிறார் நல நிலையம் மற்றும் குழந்தைகள் நல மருத்துவமனை, சென்னை	569400	548397	1560	1502
9	அரசு ஆர்.எஸ்.ஆர்.எம். மருத்துவமனை, சென்னை	87182	87845	239	241
10	மனநல காப்பகம், சென்னை	132654	139898	363	383
11	அரசு திருவட்டிஸ்வரர் நெஞ்சக நோய் மருத்துவமனை, ஓட்டேரி, சென்னை	74694	80098	205	219
12	அரசு நெஞ்சகநோய் மருத்துவ நிலையம், சேத்துப்பட்டு	199430	203876	546	559
13	அரசு புனர்வாழ்வு மருந்தியல் நிலையம், கே.கே. நகர், சென்னை	105634	98862	289	271
14	அரசு நெஞ்சக நோய் மருத்துவமனை, தாம்பரம், சென்னை	203828	182186	558	499

(1)	(2)	(3)	(4)	(5)	(6)
15	அரசு செங்கல்பட்டு மருத்துவக் கல்லூரி மருத்துவமனை, செங்கல்பட்டு	1178776	1117966	3230	3063
16	அரசு இராசாமிராசுதார் மருத்துவமனை, தஞ்சை	470076	476231	1288	1305
17	அரசு தஞ்சாவூர் மருத்துவக்கல்லூரி மருத்துவமனை, தஞ்சாவூர்	1156474	1137763	3168	3117
18	அரசு இராஜாஜி மருத்துவமனை, மதுரை	2577568	2524335	7062	6916
	(அ) அரசு மருத்துவமனை, பாலரெங்காபுரம்	194749	212345	534	582
	(ஆ) அரசு நெடுச்சு நோய் மருத்துவமனை, தோப்பூர்	-	-	-	-
	(இ) அரசு தொற்றுநோய் மருத்துவமனை, தோப்பூர்	-	-	-	-
	(ஈ) அரசு காலரா சேமிப்பு மையம், தோப்பூர்	-	-	-	-
19	அரசு திருநெல்வேலி மருத்துவக் கல்லூரி மருத்துவமனை, திருநெல்வேலி	1107714	1331331	3035	3647
	பா. இராமசாமி நினைவு அரசு மருத்துவமனை, கண்டிகைபேரிகை, திருநெல்வேலி	115338	116170	316	318
20	அரசு கோயம்புத்தூர் மருத்துவக் கல்லூரி மருத்துவமனை, கோயம்புத்தூர்	1710382	1796935	4686	4923
21	அரசு அறிஞர் அண்ணா நினைவு புற்றுநோய் நிலையம், காஞ்சிபுரம்	6395	10011	18	27
22	அரசு அறிஞர் அண்ணா நினைவு புற்றுநோய் மருத்துவமனை, காரப்பேட்டை, காஞ்சிபுரம்	29804	27881	82	76
23	தமிழ்நாடு அரசு பல் மருத்துவக் கல்லூரி மருத்துவமனை, சென்னை	362886	361705	994	991
24	அரசு மோகன் குமாரமங்கலம் மருத்துவக் கல்லூரி மருத்துவமனை, சேலம்	1879942	1685535	5151	4618
25	அரசு முடநீக்கியல் கல்லூரி, திருச்சிராப்பள்ளி	16548	13470	45	37
26	மகாத்மா காந்தி நினைவு அரசு மருத்துவமனை, திருச்சிராப்பள்ளி	885600	977096	2426	2677
27	(அ) அரசு இராஜாஜி நெடுச்சுநோய் மருத்துவமனை, திருச்சி	28392	35766	78	98
28	தூத்துக்குடி அரசு மருத்துவக் கல்லூரி மருத்துவமனை, தூத்துக்குடி	534791	588811	1465	1613

(1)	(2)	(3)	(4)	(5)	(6)
29	வேலூர் அரசு மருத்துவக் கல்லூரி மருத்துவமனை, வேலூர்	638838	658091	1750	1803
30	அரசு கன்னியாகுமரி மருத்துவக் கல்லூரி மருத்துவமனை, கன்னியாகுமரி	764933	763973	2096	2093
31	அரசு தேனி மருத்துவக் கல்லூரி மருத்துவமனை, தேனி	543348	530588	1489	1454
32	அரசு தருமபுரி மருத்துவக் கல்லூரி மருத்துவமனை, தருமபுரி	691142	631985	1894	1731
33	அரசு விழுப்புரம் மருத்துவக் கல்லூரி மருத்துவமனை, விழுப்புரம்	714828	705324	1958	1932
34	அரசு திருவாரூர் மருத்துவக் கல்லூரி மருத்துவமனை, திருவாரூர்	377112	383162	1033	1050
35	அரசு திருவண்ணாமலை மருத்துவக் கல்லூரி மருத்துவமனை, திருவண்ணாமலை	814940	711956	2233	1951
36	அரசு சிவகங்கை மருத்துவக் கல்லூரி மருத்துவமனை, சிவகங்கை	394266	401172	1080	1099
37	தமிழ்நாடு அரசு பன்னோக்கு உயர்சிறப்பு மருத்துவமனை, ஓமந்தூரார் அரசினர் தோட்டம், சென்னை	6985	90829	175	249
	மொத்தம்	26494675	26987303	72744	73938

**2.15 2014-15-ஆம் ஆண்டில் செய்யப்பட்ட அறுவை சிகிச்சைகளின் எண்ணிக்கை மற்றும் எக்ஸ்ரே கதிர் படங்கள் எடுக்கப்பட்ட விவரம்**

வ. எண்	நிலையத்தின் பெயர்	செய்யப்பட்ட அறுவை சிகிச்சையின் எண்ணிக்கை			செய்யப்பட்ட ஆய்வுக்கூட பரிசோதனைகள்	எடுக்கப்பட்ட எக்ஸ்ரே கதிர் படங்கள்	எடுக்கப்பட்ட டிஜிட்டல் எக்ஸ்ரே கதிர் படங்கள்	எடுக்கப்பட்ட ஸ்கேன் எண்ணிக்கை	
		பெரியவை	சிறியவை	மொத்தம்				எம்.ஆர்.ஐ	சி.டி
(1)	(2)	(3)	(4)	(5)	(6)	(7)	(8)	(9)	(10)
1	அரசு பொது மருத்துவமனை, சென்னை	21759	21018	42777	3943795	177727	57196	6957	68301
2	அரசு ஸ்டான்லி மருத்துவமனை, சென்னை	16205	31752	47957	1364274	115302	28542	5159	32719
3	அரசு கீழ்ப்பாக்கம் மருத்துவக் கல்லூரி மருத்துவமனை, சென்னை	9159	5077	14236	1204792	44691	32522	4409	13613
4	மண்டல கண் சிகிச்சை நிலையம் மற்றும் அரசு கண் மருத்துவமனை, சென்னை	11617	12877	24494	67434	1959	0	0	0
5	அரசு இராயப்பேட்டை மருத்துவமனை, சென்னை	4679	19254	23933	384092	65276	0	0	11160
6	சமூக மகப்பேறியல் நிலையம் மற்றும் அரசு கஸ்தூரிபா காந்தி மகளிர் மற்றும் சிறார் நல மருத்துவமனை, சென்னை,	7816	6327	14143	700652	8763	0	0	0
7	மகளிர் நோயியல் நிலையம் மற்றும் அரசு மகளிர் சிறார் நல மருத்துவமனை, சென்னை	11999	9343	21342	380139	11481	0	0	0
8	சிறார் நல நிலையம் மற்றும் குழந்தைகள் நல மருத்துவமனை, சென்னை	7148	9934	17082	983176	9888	68513	0	7831
9	அரசு ஆர்.எஸ்.ஆர்.எம். மருத்துவமனை, சென்னை	8273	1268	9541	242080	3287	0	0	0



(1)	(2)	(3)	(4)	(5)	(6)	(7)	(8)	(9)	(10)
10	மன நல காப்பகம், சென்னை	0	0	0	101256	1821	0	0	0
11	அரசு திருவட்டைஸ்வரர் நெஞ்சக நோய் மருத்துவமனை, ஓட்டேரி, சென்னை	0	382	382	56152	9992	0	0	0
12	நெஞ்சக நோய் மருந்தியல் நிலையம் சேத்துப்பட்டு, சென்னை	0	0	0	133684	14304	0	0	0
13	அரசு புறநகர் மருத்துவமனை, கே.கே. நகர், சென்னை	23	61	84	50258	4470	0	0	0
14	அரசு புறநகர் மருத்துவமனை, அண்ணாநகர், சென்னை	275	239	514	427979	6074	0	0	0
15	அரசு புறநகர் மருத்துவமனை, தண்டையார் பேட்டை, சென்னை	185	159	344	68621	4032	0	0	0
16	அரசு புனர்வாழ்வு மருந்தியல் நிலையம் கே.கே.நகர், சென்னை	0	141	141	1152	1951	0	0	0
17	அரசு நெஞ்சக நோய் மருத்துவமனை, தாம்பரம், சென்னை	0	4093	4093	644991	39323	0	0	0
18	அரசு செங்கல்பட்டு மருத்துவக் கல்லூரி மருத்துவமனை, செங்கல்பட்டு	9786	20891	30677	972438	18276	48875	1604	18571
19	அரசு இராசாமிராகதார் மருத்துவமனை, தஞ்சை	13379	7969	21348	321498	12743	0	0	0
20	அரசு தஞ்சாவூர் மருத்துவக் கல்லூரி மருத்துவமனை, தஞ்சாவூர்	6649	5037	11686	711263	46763	28831	1771	32482
21	தமிழ்நாடு அரசு பல் மருத்துவக் கல்லூரி மருத்துவமனை, சென்னை	671	79814	80485	58329	58335	0	0	0

(1)	(2)	(3)	(4)	(5)	(6)	(7)	(8)	(9)	(10)
22	அரசு இராஜாஜி மருத்துவமனை, மதுரை	25222	41064	66286	1653993	70501	21710	4606	34883
	(அ) அரசு மருத்துவமனை, பாலரங்காபுரம்.	106	122	228	22191	1550	0	0	0
	(ஆ) அரசு நெஞ்சக நோய் மருத்துவமனை, தோப்பூர்	0	0	0	17052	826	0	0	0
	(இ) அரசினர் தொற்றுநோய் மருத்துவமனை, தோப்பூர்	0	0	0	136	0	0	0	0
	(ஐ) அரசு காலரா சேமிப்பு மையம், தோப்பூர்	0	0	0	0	0	0	0	0
23	பா. இராமசாமி நினைவு அரசு மருத்துவமனை, கண்டிகைபேரிகை, திருநெல்வேலி	0	495	495	10425	0	0	0	0
24	அரசு கோயம்புத்தூர் மருத்துவக் கல்லூரி மருத்துவமனை, கோயம்புத்தூர்	14121	12386	26507	2093906	37396	67963	4465	30572
25	அரசு அறிஞர் அண்ணா நினைவு புற்றுநோய் மருத்துவமனை, காஞ்சிபுரம்	207	1776	1983	95936	1574	0	0	0
26	அரசு மோகன் குமாரமங்கலம் மருத்துவக் கல்லூரி மருத்துவமனை, சேலம்	14588	22836	37424	1877477	78103	0	5083	30035
27	மகாத்மா காந்தி நினைவு அரசு மருத்துவமனை, திருச்சிராப்பள்ளி	8726	13283	22009	1210463	55894	21047	4360	19126
	(அ) அரசு ராசாசி நெஞ்சகநோய் மருத்துவமனை, திருச்சி	0	0	0	7391	975	0	0	0
28	தூத்துக்குடி அரசு மருத்துவக் கல்லூரி மருத்துவமனை, தூத்துக்குடி	8280	14188	22468	606955	13878	23136	0	13920
29	அரசு அறிஞர் அண்ணா நினைவு புற்றுநோய்நிலையம் காஞ்சிபுரம்	0	0	0	4273	0	0	0	0
30	அரசு வேலூர் மருத்துவமனை, வேலூர்	9872	6930	16802	810472	28326	38147	2625	19079

(1)	(2)	(3)	(4)	(5)	(6)	(7)	(8)	(9)	(10)
31	அரசு கன்னியாகுமரி மருத்துவமனை, கன்னியாகுமரி	7277	36086	43363	1133336	17237	18615	0	7293
32	அரசு தேனி மருத்துவமனை, தேனி	7803	2148	9951	1145068	34897	4912	0	12962
33	அரசு தருமபுரி மருத்துவமனை, தருமபுரி	8278	54265	62543	1287598	19044	15629	1286	13404
34	அரசு விழுப்புரம் மருத்துவமனை, விழுப்புரம்	7576	10276	17852	814862	41090	7866	792	9978
35	அரசு திருவாரூர் மருத்துவமனை, திருவாரூர்	6497	1379	7876	681515	27850	7174	0	14111
36	அரசு திருவண்ணாமலை மருத்துவமனை, திருவண்ணாமலை	5199	16381	21580	390376	22334	12109	0	9965
37	அரசு சிவகங்கை மருத்துவமனை, சிவகங்கை	5433	4014	9447	587946	19415	10412	0	7934
38	தமிழ்நாடு பன்னோக்கு உயர் சிறப்பு மருத்துவமனை, ஓமந்தூரார் அரசினர் தோட்டம், சென்னை	1692	1508	3200	283414	7340	7433	2795	6002
39	திருநெல்வேலி மருத்துவக் கல்லூரி மருத்துவமனை, திருநெல்வேலி	13399	4993	18392	2885410	53919	51079	3784	23685
	<b>மொத்தம்</b>	273899	479766	753665	30438250	1188607	571711	49696	437626

### அத்தியாயம் - 3

#### மருத்துவம் மற்றும் ஊரக நலப்பணிகள்

**3.1.** மருத்துவம் மற்றும் ஊரக நலப் பணிகள் இயக்ககம், பொதுமக்களுக்கு, இரண்டாம் நிலை மருத்துவ சேவையை மருத்துவமனைகள் மூலம் வழங்கி வருகிறது. மருத்துவம் மற்றும் ஊரக நலப் பணிகள் இயக்குநர், 31 அரசு மாவட்ட தலைமை மருத்துவமனைகள், 168 வட்ட மருத்துவமனைகள், 79 வட்டம் சாரா மருத்துவமனைகள், 11 மருந்தகங்கள், 7 தாய்-சேய் நல மருத்துவமனைகள், 2 காசநோய் மருத்துவமனைகள் மற்றும் 7 தொழுநோய் மருத்துவமனைகளுக்கு நிருவாக தலைவர் ஆவார். பல்வேறு திட்டங்களை செயல்படுத்துவதும், இரண்டாம் நிலை மருத்துவமனைகளை விரிவுபடுத்துவதும் இந்த இயக்ககத்தின் பொறுப்பாகும். மருத்துவம் மற்றும் ஊரக நலப் பணிகள் இயக்குநரின் கட்டுப்பாட்டிலுள்ள மருத்துவமனைகள் கீழ்க்கண்ட சுகாதார வசதிகளை அளித்து வருகின்றன:

- மருத்துவம், அறுவை சிகிச்சை, மகப்பேறு மருத்துவம், கண் சிகிச்சை, காது, மூக்கு, தொண்டை சிகிச்சை, எலும்பு முறிவு சிகிச்சை, பால்நோயியல், மயக்கவியல், குழந்தைகள் நலம், பல் மருத்துவம், மனநல மருத்துவம், அவசரகால ஊர்தி சேவை, ஆய்வக வசதி, தொழுநோய் மருத்துவம், காசநோய் மருத்துவம், நீரிழிவு சிகிச்சை, இருதய சிகிச்சை போன்ற விரிவாக்கப்பட்ட சிறப்பு மருத்துவ சேவைகளை அளித்தல்
- விபத்து மற்றும் அவசர சிகிச்சை சேவைகள்
- குடும்பநலம் மற்றும் தாய்-சேய் நலம்
- காசநோய் தடுப்புத் திட்டம்
- மாவட்ட மனநலத் திட்டம்

மருத்துவம் மற்றும் ஊரக நலப்பணிகள் இயக்குநர், மனித உறுப்பு மாற்று அறுவைச் சிகிச்சை சட்டம், 1994 மற்றும் கருவறுதலுக்கு முன் மற்றும் பிறப்பிற்கு முந்தைய கருவின் தன்மையறியும் தொழில்நுட்ப முறைகள் (பாலின தேர்வு தடை செய்யும்) சட்டம், 1994 ஆகியவற்றை செயல்படுத்தும் மாநில செயலாக்க அலுவலர் ஆவார்.

**3.2 துறையின் பணியாளர் விவரம்:** ஒவ்வொரு மாவட்டத்திலும், ஒரு மாவட்டத் தலைமை மருத்துவமனை, வட்ட மருத்துவமனைகள், வட்டம் சாரா மருத்துவமனைகள் மற்றும் மருந்தகங்கள் தேவைக்கேற்றபடி உள்ளன. மருத்துவமனைகள் மற்றும் மருந்தகங்கள் உட்பட துறையின் மொத்த பணியாளர் விவரம் பின்வருமாறு:

வ. எண்.	பதவியின் பெயர்	பணியிடங்களின் எண்ணிக்கை
1.	இயக்குநர்	1
2.	நிதி கட்டுப்பாட்டாளர்	1
3.	கூடுதல் இயக்குநர்	5
4.	கூடுதல் இயக்குநர் (நிருவாகம்)	1
5.	நலப்பணிகள் இணை இயக்குநர்	33
6.	தலைமை குடிமை மருத்துவர் (பொது)	770
7.	தலைமை குடிமை மருத்துவர்கள் (பல்)	32

8.	முது நிலை குடிமை மருத்துவர்கள் (பொது மற்றும் சிறப்பு)	573
9.	முதுநிலை குடிமை மருத்துவர்கள் (பல்)	30
10.	துணை இயக்குநர், (காச நோய்)	29
11.	துணை இயக்குநர், (தொழுநோய்)	20
12.	உதவி மருத்துவர்கள்	2903
13.	உதவி மருத்துவர்கள் (பல்)	137
14.	செவிலியப் பணியாளர்கள்	4751
15.	செவிலியப் பணியாளர்கள் (ஒப்பந்த அடிப்படையில்)	2648
16.	அமைச்சுப் பணியாளர்கள்	1501
17.	மருந்தாளநர்	1075
18.	மருத்துவம் சார்ந்தப்பணியாளர்கள்	3019
19.	இதரப் பணியாளர்கள்	7098
<b>மொத்தம்</b>		<b>24627</b>

### 3.3 மாவட்ட வாரியாக செயல்படும் மருத்துவ நிலையங்களின் விவரம்:

வ. எண்	மாவட்டம்	மாவட்ட தலைமை மருத்துவமனை	வட்ட மருத்துவமனை	வட்டம் சாரா மருத்துவமனை	மருந்தகம்	தாய் சேய் நல மருத்துவமனை	காசநோய் மருத்துவமனை	தொழுநோய் சிகிச்சை மையம்	மொத்தம்
1	அரியலூர்	1	2	1	-	-	-	-	4
2	கோயம்புத்தூர்	1	2	6	2	-	-	-	13
3	கடலூர்	1	6	1	-	-	1	-	9
4	தருமபுரி	1	3	-	-	-	-	1	5
5	திண்டுக்கல்	1	6	5	-	-	-	-	12
6	ஈரோடு	1	4	3	1	-	-	-	9
7	காஞ்சிபுரம்	1	7	2	-	-	-	3	13
8	கன்னியாகுமரி	1	5	3	-	-	-	-	9
9	கரூர்	1	4	2	-	-	-	-	7
10	கிருஷ்ணகிரி	1	4	1	-	-	-	-	6
11	மதுரை	1	4	1	1	-	-	-	7
12	நாகப்பட்டினம்	1	7	4	-	-	-	-	12
13	நாமக்கல்	1	3	4	-	-	-	-	8
14	பெரம்பலூர்	1	2	-	-	-	-	-	3
15	புதுக்கோட்டை	1	9	3	1	-	-	-	14
16	இராமநாதபுரம்	1	6	3	-	-	-	-	10
17	சேலம்	1	7	2	1	-	-	1	12
18	சிவகங்கை	1	5	4	-	6	1	-	17
19	தஞ்சாவூர்	1	6	6	-	-	-	-	13
20	நீலகிரி	1	5	-	2	-	-	-	8
21	தேனி	1	3	2	-	-	-	-	6

22	தூத்துக்குடி	1	6	2	-	-	-	-	9
23	திருச்சிராப்பள்ளி	1	7	2	1	-	-	-	11
24	திருநெல்வேலி	1	6	8	-	-	-	-	15
25	திருப்பூர்	1	7	2	-	-	-	-	10
26	திருவள்ளூர்	1	8	3	-	-	-	-	12
27	திருவண்ணாமலை	1	5	1	-	-	-	-	7
28	திருவாரூர்	1	5	1	-	1	-	-	8
29	வேலூர்	1	8	3	-	-	-	1	13
30	விழுப்புரம்	1	7	2	2	-	-	1	13
31	விருதுநகர்	1	7	2	-	-	-	-	10
	<b>மொத்தம்</b>	<b>31</b>	<b>168</b>	<b>79</b>	<b>11</b>	<b>7</b>	<b>2</b>	<b>7</b>	<b>305</b>

**3.4 மருத்துவமனைகளில் உள்ள சிறப்புப் பிரிவுகள்:** தமிழ்நாட்டிலுள்ள அனைத்து அரசு மருத்துவமனைகளின் செயல்பாட்டின் அடிப்படையில், மருத்துவமனைகளில் உள்ள மருத்துவப் பணியிடங்களை மறுசீரமைத்து, ஏழை எளிய மக்கள் அனைவருக்கும் சிகிச்சை அளிக்க, அரசு கீழ்க்கண்ட சிறப்புப் பிரிவுகளை ஏற்படுத்தியுள்ளது:

குழந்தைகள் நலப் பிரிவுகள்	97
எலும்பு முறிவு சிகிச்சைப் பிரிவுகள்	51
கண் சிகிச்சைப் பிரிவுகள்	54
காது, மூக்கு, தொண்டை பிரிவுகள்	41
விசிட்சி மையங்கள்	161
குருதி சேமிப்பு வங்கிகள்	54
குருதி சேமிப்பு மையங்கள்	40
பல் மருத்துவப் பிரிவுகள்	196
தோல் சிகிச்சைப் பிரிவு	27
அவசர சிகிச்சைப் பிரிவுகள்	63
அறுவை அரங்குகள்	174
ஆய்வகங்கள்	233
தீவிர சிகிச்சைப் பிரிவுகள்	39
மனநல சிகிச்சைப் பிரிவுகள்	33
சீமாங்	105
நஞ்சு முறிவு சிகிச்சை மையம்	63
என்.ஐ.சி.யூ	42
என்.பி.எஸ்.யு	114
ஸ்கேன்	251
தீக்காய சிகிச்சைப் பிரிவு (ஓப்புயர்வு மையம்)	1
உளடுகதிர்	179

மேலும், சிவகாசி மருத்துவமனையில் உள்ள தீக்காய சிகிச்சைப் பிரிவு ரூ. 4.50 கோடி செலவில் சிறப்பு 'ஓப்புயர்வு மையமாக' 36 பணியாளர்களுடன் வலுப்படுத்தப்பட்டு, மாண்புமிகு முதலமைச்சர் அவர்களால் தொடங்கி வைக்கப்பட்டு பயன்பாட்டில் உள்ளது.

**3.5 திருத்தியமைக்கப்பட்ட தேசிய காசநோய் கட்டுப்பாட்டுத் திட்டம்:** தமிழ்நாட்டில் 220 காசநோய் அலகுகள் உள்ளன. ஐந்து இலட்சம் மக்கள் தொகைக்கு ஒரு காசநோய் அலகு ஏற்படுத்தப்பட்டுள்ளது. ஒவ்வொரு காசநோய் அலகும் ஆரம்ப சுகாதார நிலையத்தில் உள்ள ஒரு மருத்துவர், காசநோய் கட்டுப்பாட்டு மருத்துவ அலுவலராக நியமிக்கப்பட்டு நிருவகிக்கப்படுகிறது. முதுநிலை சிகிச்சை மேற்பார்வையாளர் ஒருவரும், முதுநிலை காசநோய் ஆய்வுக்கூட மேற்பார்வையாளர் ஒருவரும் அவருக்கு உதவி வருகின்றனர். காசநோய் கட்டுப்பாட்டு மருத்துவ அலுவலர் குறைந்தது மாதத்தில் 7 நாட்கள் காசநோய் அலகுகளை மேற்பார்வையிட வேண்டும். தற்போதுள்ள காசநோய் மருந்துகளுக்கு கட்டுப்பாடாத காசநோய்க்கு (DRTB) சிகிச்சை மையங்கள் சென்னை (தாம்பரம், ஓட்டேரி), மதுரை, கோயம்புத்தூர், வேலூர், திருநெல்வேலி, தஞ்சாவூர், வேலூர் ஆகிய இடங்களில் செயல்பட்டு வருகின்றன.

**3.5.1 தேர்ந்தெடுக்கப்பட்ட நுண்ணோக்கி மையங்கள் மற்றும் உயர் பரிசோதனை மையங்கள்:** தமிழகத்தில் 802 காசநோய் நுண்ணோக்கி மையங்கள் உள்ளன. ஒரு இலட்சம் மக்கள் தொகைக்கு ஒரு நுண்ணோக்கி மையம் என்ற அளவில் அமைக்கப்பட்டுள்ளது. ஒவ்வொரு காசநோய் அலகிலும் குறைந்தபட்சம் ஐந்து நுண்ணோக்கி மையங்கள் செயல்படுகின்றன. ஒவ்வொரு நுண்ணோக்கி மையமும் ஒரு ஆய்வுக்கூட நுட்புளருடனும், ஒரு 'பைனாகுலர்' நுண்ணோக்கியுடனும் செயல்பட்டு வருகிறது. தற்போதுள்ள மருந்துகளுக்கு கட்டுப்பாடாத காசநோய்க்கான பரிசோதனை மையங்கள், மாநில இடைநிலை பரிந்துரை மையம் (IRL) மற்றும் தேசிய காசநோய் ஆராய்ச்சி நிலையம் (NIRT), சென்னையில் செயல்பட்டு வருகின்றன. மேலும், Gene expert மதுரை மற்றும் வேலூர் கிறித்துவ மருத்துவக் கல்லூரியிலும் செயல்பட்டு வருகின்றன.

**3.5.2 காசநோய் மருந்துகள் விநியோகம்:** திருத்தியமைக்கப்பட்ட தேசிய காசநோய் தடுப்புத் திட்டத்தின் கீழ், பெட்டி வடிவில் (Patientwise box) காசநோய் மருந்துகள் அனைத்தும் புதுதில்லியில் உள்ள மத்திய காசநோய் பிரிவிலிருந்து நேரடியாக அரசு மருந்து இருப்பு கிடங்கிற்கு அனுப்பப்படுகிறது. அரசு மருந்து கிடங்கிலிருந்து சென்னை மற்றும் திருச்சிராப்பள்ளி மாநில மருந்து கிடங்குகளுக்கு மாற்றம் செய்யப்பட்டு, அங்கிருந்து மாவட்டங்களுக்கு விநியோகம் செய்யப்படுகிறது.

**3.5.3 திருத்தியமைக்கப்பட்ட காசநோய்க் கட்டுப்பாடு திட்ட சாதனைகள் :**

ஆண்டு	திட்டக் குறியீடுகள்						
	புறநோயாளிகளின் சளிப்பரிசோதனைக்கு அனுப்பப்பட்டவர்களின் விழுக்காடு	புதிதாக பரிசோதிக்கப்பட்ட காசநோயாளிகள் சளியில் கிருமியுள்ளவர்கள் இலட்சங்கள்	கண்டு பிடிக்கப்பட்ட மொத்த காசநோயாளிகள் சளியில் கிருமியுள்ளவர்கள் இலட்சங்கள்	சளியில் கிருமியுள்ள / கிருமியில்லாத நோயாளிகளின் விகிதம்	சிகிச்சைக்கு பின் கிருமியில்லாத நோயாளிகளின் விழுக்காடு	காச நோயாளிகளில் குணமடைந்தவர்கள் விழுக்காடு	மொத்த காசநோயாளிகளில் குணமடைந்தவர்கள் விழுக்காடு
2009	2.2	123	50	1 : 0.6	90	85	86
2010	2.2	124	49	1 : 0.6	90	85	87
2011	2.0	111	59	1 : 0.6	91	86	87
2012	1.9	107	49	1 : 0.7	90	86	86
2013	2.1	107	48	1 : 0.5	91	86	87
2014	1.8	111.09	48.16	1:0.4	85	83	85

**3.6 மாவட்ட மனநலத் திட்டம்:** மாவட்ட மனநலத் திட்டம், சமுதாயம் சார்ந்த ஒரு முக்கிய சேவையாகும். இத்திட்டம் தேசிய மனநலத் திட்டத்தின் வழிகாட்டுதலின்படி, செயல்படுத்தப்பட்டு வருகிறது. மத்திய அரசு இத்திட்டத்திற்கு (திருச்சிராப்பள்ளி தவிர) முழுவதுமாக நிதியுதவி அளித்து வருகிறது. திருச்சிராப்பள்ளியில் மாநில அரசின் முழு நிதியுதவியுடன் இத்திட்டம் செயல்படுத்தப்படுகிறது.

மாநிலத்தில் செயல்படுத்தப்படும் மாவட்ட மனநலத் திட்டத்தின் குறிக்கோள்கள் கீழ்வருமாறு :

- சமூகத்தில் மனநலம் குறித்த விழிப்புணர்வு ஏற்படுத்துதல்
- மனநல மருத்துவப் பணிகளை சுகாதாரத் துறையின் அனைத்துப் பிரிவுகளுடன் ஒருங்கிணைத்து செயல்படுத்துதல்
- சமூகத்தில் மனநலம் பாதிக்கப்பட்டவரை விரைவில் இனம் கண்டு சிகிச்சை மேற்கொள்ளல்
- மக்களிடையே மனநலம் குறித்த விழிப்புணர்வு மற்றும் மனநலம் குறித்து சமூகத்தினரின் பார்வையை மாற்றிடல்
- மருத்துவமனைகளில் சிகிச்சை அளிக்கப்பட்டு குணமடைந்த மனநல நோயாளிகளுக்கு சமுதாயத்திலேயே சிகிச்சை அளித்தல்

**3.6.1 தமிழ்நாட்டில் கீழே குறிப்பிடப்பட்டுள்ள 16 மாவட்டங்களில் இந்த திட்டம் செயல்படுத்தப்பட்டு வருகிறது மற்றும் இத்திட்டம் மேலும் 9 மாவட்டங்களிலும் 2014-15 வரை விரிவுபடுத்தப்பட்டுள்ளது:-**

வ. எண்.	மாவட்டத்தின் பெயர்	தொடங்கப்பட்ட ஆண்டு
1	திருச்சிராப்பள்ளி	1997
2	மதுரை மற்றும் இராமநாதபுரம்	2001
3	தேனி மற்றும் கன்னியாகுமரி	2004-05
4	தருமபுரி, ஈரோடு மற்றும் நாகப்பட்டினம்	2005-06
5	திருவள்ளூர், காஞ்சிபுரம், சென்னை, கடலூர், திருவாரூர், நாமக்கல், பெரம்பலூர் மற்றும் விருதுநகர்	2007-08
6	திண்டுக்கல், கரூர், புதுக்கோட்டை, சிவகங்கை, திருப்பூர், திருவண்ணாமலை, திருநெல்வேலி, தூத்துக்குடி மற்றும் விழுப்புரம்	2014-2015

**3.7 மனித உறுப்பு மாற்று அறுவை சிகிச்சைச் சட்டம், 1994:** உடல் உறுப்பு வியாபாரத்தை தடுப்பதற்காக, மத்திய அரசு இந்த சட்டத்தை 1994-இல் இயற்றியது. இந்த சட்டம் தமிழ்நாட்டில் செயல்படுத்தப்படுகிறது.

**3.7.1 திட்ட விவரம்:** சீறுநீரகம், இருதயம், கல்லீரல், நுரையீரல், குடல், கணையம் மற்றும் கருவிழி போன்ற பல்வேறு மனித உறுப்பு மாற்று அறுவை சிகிச்சைகளுக்கு தமிழ்நாட்டில் தற்பொழுது 72 மருத்துவமனைகள் இச்சட்டத்தின் கீழ் பதிவுரிமை பெற்றுள்ளன.



### 3.7.2 இறந்தவர்களின் உடல் உறுப்பு மாற்று அறுவை சிகிச்சைத் திட்டம்:

அக்டோபர் 2008-இல் தொடங்கப்பட்ட இறந்தவர்களின் உடல் உறுப்பு மாற்று அறுவை சிகிச்சைத் திட்டம் வெற்றியை பெற்றுள்ளது. இந்த திட்டத்தை செயல்படுத்துவதில் இந்திய அளவில் தமிழ்நாடு முதன்மை மாநிலமாகத் திகழ்கிறது. இந்த திட்டத்தில் தற்போது 38 மருத்துவமனைகள் இணைந்துள்ளன. சென்னை, அரசு பொது மருத்துவமனை, ஸ்டான்லி மருத்துவமனை ஆகியவை இத்திட்டத்தினை முழு ஈடுபாட்டுடன் செயல்படுத்தி வருகின்றன. மாநிலத்தில் மாற்று அறுவை சிகிச்சை செய்யும் மருத்துவமனைகள் மூன்று மண்டலங்களாக பிரிக்கப்பட்டு, ஒரு மண்டலத்தில் நிகழும் உறுப்புதானம் அந்த மண்டலத்தில் உள்ள மருத்துவமனைகளுக்கு முன்னுரிமை அடிப்படையில் அளிக்கப்படுகிறது.

வடக்கு மண்டலம்	-	சென்னை மற்றும் அதனைச்சுற்றியுள்ள பகுதி, வேலூர்
தெற்கு மண்டலம்	-	திருச்சிராப்பள்ளி, மதுரை, திருநெல்வேலி மற்றும் நாகர்கோவில்
மேற்கு மண்டலம்	-	கோயம்புத்தூர், ஈரோடு மற்றும் சேலம்.

### கொடையளித்தவர்கள் மற்றும் தானம் பெறப்பட்ட மொத்த உறுப்புகள் விவரம்

	2014-15	அக்டோபர் 2008 முதல் 31 மார்ச் 2015 வரை
நன்கொடையாளர்கள்	136	620
இதயம்	41	125
நுரையீரல்	15	60
கல்லீரல்	129	573
சிறுநீரகம்	227	1113
கணையம்	2	4
இதய வால்வுகள்	102	590
கருவிழி	196	938
தோல்	12	13
சிறுகுடல்	1	2
இரத்தநாளங்கள்		1
<b>மொத்தம்</b>	<b>725</b>	<b>3,419</b>

**3.8 கருவறுதலுக்கு முன் மற்றும் பிறப்பிற்கு முந்தைய கருவின் தன்மையறியும் தொழில்நுட்ப முறைகள் (பாலின தேர்வை தடை செய்தல்) சட்டம், 1994:** இச்சட்டப்படி 4,978 ஸ்கேன் மையங்கள் இதுவரை பதிவு செய்யப்பட்டுள்ளன. இச்சட்ட விதிகளை மீறியமைக்காக 78 மையங்கள் மீது வழக்கு தொடரப்பட்டு, 70 வழக்குகளில் தீர்ப்பு வழங்கப்பட்டு எஞ்சிய 8 வழக்குகள் நீதிமன்றத்தில் நிலுவையில் உள்ளன. இச்சட்டத்தினை மாநில இளம் சிறார் பாலின விகிதமாகிய 946-ஐ விட குறைவாக உள்ள வட்ட மற்றும் மாவட்ட அளவில் கடுமையாக செயல்படுத்த ஸ்கேன் மையங்கள் மற்றும் கருக்கலைப்பு மையங்களில் அவ்வப்போது திடீர் ஆய்வுகள் மேற்கொள்ளப்பட்டு வருகிறது.

**3.9 மருத்துவமனைகளின் விவரம், படுக்கைகளின் எண்ணிக்கை, சராசரி வெளி நோயாளிகள் மற்றும் உள் நோயாளிகள் (2014-15)**

வ. எண்	மாவட்டம்	மருத்துவமனை	மருத்துவமனை வகை	படுக்கைகள்	ஒரு நாள் சராசரி வெளி நோயாளிகள்	ஒரு நாள் சராசரி உள் நோயாளிகள்
1	அரியலூர்	அரியலூர்	மாதம்	120	1278	144
2		ஜெயங்கொண்டம்	வம	132	1326	137
3		செந்துறை	வம	36	443	15
4		உடையார்பாளையம்	வசாம	32	369	16
5	கோயம்புத்தூர்	பொள்ளாச்சி	மாதம்	170	1730	179
6		மேட்டுப்பாளையம்	வம	116	1219	98
7		வால்பாறை	வம	38	332	16
8		கொல்லப்பட்டி	வம	50	11.03.2015 முதல் தரம் உயர்த்தப்பட்டது	
9		சுண்டக்காழுத்தூர்	வம	36		
10		அன்னூர்	வசாம	30	692	32
11		கோட்டுர்	வசாம	56	371	29
12		பெரியநாயக்கன் பாளையம்	வசாம	10	346	30
13		சூலூர்	வசாம	30	464	24
14		தொண்டாமுத்தூர்	வசாம	36	410	31
15		வேட்டைக்காரன்புதூர்	வசாம	26	326	17
16		மலையடிபாளையம்	மரு	0		
17		சின்னத்தாடகம்	மரு	0		
18	கடலூர்	கடலூர்	மாதம்	588	2849	559
19		சிதம்பரம்	வம	231	1552	207
20		காட்டுமன்னார்கோவில்	வம	44	584	35
21		குறிஞ்சிப்பாடி	வம	42	835	38
22		பண்ணாட்டி	வம	79	1127	87
23		திட்டக்குடி	வம	44	810	39
24		விருத்தாச்சலம்	வம	144	1447	169
25		பரங்கிப்பேட்டை	வசாம	52	495	32
26		கேப்பாம்பலை	காம	80		
27	தர்மபுரி	பெண்ணாகரம்	மாதம்	56	818	57
28		அடூர்	வம	65	626	65
29		பாலக்கோடு	வம	56	808	62
30		பாப்பிரெட்டிபட்டி	வம	30	569	26
31		தருமபுரி	தொம	0		
32	திண்டுக்கல்	திண்டுக்கல்	மாதம்	377	2367	492
33		பழனி	வம	165	1571	163
34		கொடைக்கானல்	வம	62	370	29
35		நத்தம்	வம	56	606	58
36		வேடசந்துர்	வம	56	547	41
37		ஓட்டன்சத்திரம்	வம	40	544	37
38		நிலக்கோட்டை	வம	38	624	56
39		வத்தலகுண்டு	வசாம	42	372	35
40		பண்ணைக்காடு	வசாம	42	234	18
41		ஆயக்குடி	வசாம	26	397	16
42		பட்டிவீரன்பட்டி	வசாம	26	265	16
43		தாண்டிக்குடி	வசாம	20	155	12
44	ஈரோடு	ஈரோடு	மாதம்	608	1840	460
45		கோபிச்செட்டிபாளையம்	வம	143	815	159
46		பவானி	வம	124	664	80
47		சத்தியமங்கலம்	வம	120	478	94
48		பெருந்துறை	வம	60	385	32

49		அந்தியூர்	வசாம்	46	520	51
50		கொடுமுடி	வசாம்	38	248	21
51		கவந்தபாடி	வசாம்	30	359	26
52		பவானிசாகர்	மரு	6		
53	காஞ்சிபுரம்	காஞ்சிபுரம்	மாதம்	443	2557	334
54		தாம்பரம்	வம்	189	946	139
55		மதுராந்தகம்	வம்	86	1240	72
56		திருப்பெரும்புதூர்	வம்	53	509	39
57		செய்யூர்	வம்	42	752	59
58		சைதாப்பேட்டை	வம்	32	705	1
59		திருக்கழுக்குன்றம்	வம்	32	874	11
60		உத்திரமேரூர்	வம்	32	509	17
61		ஈஞ்சம்பாக்கம்	வசாம்	30	195	0
62		மாமல்லபுரம்	வசாம்	12	605	11
63		தாம்பரம்	தொம்	50		
64		போலம்பாக்கம்	தொம்	0		
65		சைதாப்பேட்டை	தொம்	0		
66	கன்னியாகுமரி	பத்மநாபபுரம்	மாதம்	108	1048	139
67		குழித்துறை	வம்	86	754	113
68		பூதப்பாண்டி	வம்	73	441	66
69		கன்னியாகுமரி	வம்	36	324	35
70		கரிங்கல்	வம்	18	345	13
71		சேனன்விளை	வம்	12	182	11
72		குளச்சல்	வசாம்	50	352	37
73		குலசேகரம்	வசாம்	50	366	41
74		அருமனை	வசாம்	21	278	17
75	கரூர்	கரூர்	மாதம்	294	2282	324
76		குளித்தலை	வம்	90	479	63
77		கிருஷ்ணராயபுரம்	வம்	30	313	15
78		அரவக்குறிச்சி	வம்	24	294	26
79		மண்மங்கலம்	வம்	60	11.03.2015 முதல் தரம் உயர்த்தப்பட்டது	
80		வேலாயுதம்பாளையம்	வசாம்	62	442	49
81		பள்ளப்பட்டி	வசாம்	32	412	22
82	கிருஷ்ணகிரி	கிருஷ்ணகிரி	மாதம்	241	1501	315
83		ஓசூர்	வம்	164	1143	123
84		தேன்கனிக்கோட்டை	வம்	62	874	96
85		ஊத்தங்கரை	வம்	50	950	67
86		போச்சம்பள்ளி	வம்	30	328	28
87		மத்தூர்	வசாம்	30	391	17
88	மதுரை	உசிலம்பட்டி	மாதம்	135	1298	123
89		திருமங்கலம்	வம்	145	1358	130
90		மேலூர்	வம்	108	1267	87
91		வாடிப்பட்டி	வம்	48	719	46
92		பேரையூர்	வம்	36	520	21
93		சோழவந்தான்	வசாம்	20	544	26
94		மண்ணாடிமங்கலம்	மரு	0		
95	நாகப்பட்டினம்	நாகப்பட்டினம்	மாதம்	445	1483	360
96		மயிலாடுதுறை	வம்	258	1878	264
97		சீர்காழி	வம்	176	1625	130
98		வேதாரண்யம்	வம்	59	492	51
99		பொறையாறு	வம்	54	481	24
100		தரங்கம்பாடி	வம்	32	261	25
101		கீவலூர்	வம்	30	280	17
102		திருக்குவளை	வம்	20	295	18
103		நாகூர்	வசாம்	30	306	18
104		சுருப்பம்பலம்	வசாம்	26	147	11
105		குத்தாலம்	வசாம்	24	351	22
106		வைத்தீசுவரன்கோவில்	வசாம்	24	469	23

107	நாமக்கல்	நாமக்கல்	மாதம்	313	1571	276
108		திருச்செங்கோடு	வம்	148	1098	147
109		இராசிபுரம்	வம்	118	852	83
110		வேலூர்	வம்	44	529	57
111		சேந்தமங்கலம்	வசாம்	64	679	65
112		குமாரபாளையம்	வசாம்	54	826	38
113		பள்ளிப்பாளையம்	வசாம்	32	544	25
114		வெண்ணந்தூர்	வசாம்	20	473	21
115	பெரம்பலூர்	பெரம்பலூர்	மாதம்	166	1613	303
116		கிருஷ்ணாபுரம்	வம்	36	486	29
117		வேப்பூர்	வம்	36	400	24
118	புதுக்கோட்டை	புதுக்கோட்டை	மாதம்	574	2057	466
119		அறந்தாங்கி	வம்	168	713	135
120		ஆலங்குடி	வம்	72	284	28
121		கீரனூர்	வம்	56	728	54
122		இலுப்பூர்	வம்	99	473	28
123		மணமேல்குடி	வம்	46	261	45
124		திருமயம்	வம்	44	317	37
125		ஆவடையார்கோவில்	வம்	32	389	23
126		கந்தர்வக்கோட்டை	வம்	32	521	29
127		கறம்பகுடி	வம்	36	11.03.2015 முதல் தரம் உயர்த்தப்பட்டது	
128		வலையபட்டி	வசாம்	42	252	30
129		அன்னவாசல்	வசாம்	30	385	20
130		சுப்பிரமணியபுரம்	வசாம்	24	271	17
131		திருக்கோகர்ணம்	மரு	0		
132	இராமநாதபுரம்	இராமநாதபுரம்	மாதம்	410	1627	440
133		பரமக்குடி	வம்	176	872	164
134		கடலாடி	வம்	68	285	27
135		சமுதி	வம்	62	389	65
136		முதுகுளத்தூர்	வம்	62	657	49
137		இராமேசுவரம்	வம்	62	603	50
138		திருவாடானை	வம்	62	416	18
139		கீழக்கரை	வசாம்	50	517	58
140		பனைக்குளம்	வசாம்	36	257	8
141		மண்டபம் முகாம்	வசாம்	20	197	12
142	சேலம்	மேட்டூர் அணை	மாதம்	264	1303	157
143		ஆத்தூர்	வம்	178	1250	135
144		ஓமலூர்	வம்	62	1065	61
145		சங்கரி	வம்	58	711	46
146		எடப்பாடி	வம்	50	809	42
147		கெங்கவல்லி	வம்	36	387	31
148		ஏற்காடு	வம்	25	197	6
149		வாழப்பாடி	வம்	60	11.03.2015 முதல் தரம் உயர்த்தப்பட்டது	
150		வேம்படித்தாளம்	வசாம்	36	378	22
151		ஜலகண்டபுரம்	வசாம்	20	535	11
152		கரியகோவில்	மரு	0		
153		ஏத்தாப்பூர்	தொம்	0		
154	சிவகங்கை	காரைக்குடி	மாதம்	186	741	169
155		தேவக்கோட்டை	வம்	86	500	59
156		திருப்பத்தூர்	வம்	68	578	40
157		திருடிவனம்	வம்	60	516	26
158		மானாமதுரை	வம்	58	469	32
159		இளையான்குடி	வம்	38	359	11
160		சிங்கம்புணரி	வசாம்	56	534	29
161		காணாடுகாத்தான்	வசாம்	52	232	19
162		கண்டனூர்	வசாம்	18	180	10
163		பூலாங்குறிச்சி	வசாம்	6	106	5

164		சிவகங்கை	மகும்	16	178	9
165		பூலாங்குறிச்சி	மகும்	12	54	5
166		பாகனேரி	மகும்	10	130	6
167		கொத்தமங்கலம்	மகும்	8	74	4
168		பள்ளத்தூர்	மகும்	8	76	4
169		பழவன்குடி	மகும்	4	61	2
170		சோமநாதபுரம்	காம	50		
171	தஞ்சாவூர்	கும்பகோணம்	மாதம்	462	1597	331
172		பாபநாசம்	வம்	44	455	42
173		ஓரத்தநாடு	வம்	72	529	55
174		திருவிடைமருதூர்	வம்	36	471	30
175		பட்டுக்கோட்டை	வம்	178	959	135
176		திருவையாறு	வம்	44	618	42
177		பேராவூரணி	வம்	70	601	58
178		அதிராமபட்டினம்	வசாம்	22	406	21
179		ஆடுதுறை	வசாம்	13	498	13
180		அய்யம்பேட்டை	வசாம்	36	392	32
181		நாச்சியார்கோவில்	வசாம்	32	490	27
182		திருக்காட்டுப்பள்ளி	வசாம்	26	775	23
183		திருப்பனந்தாள்	வசாம்	32	452	18
184	நீலகிரி	உதகமண்டலம்	மாதம்	391	531	228
185		குன்னூர்	வம்	134	373	96
186		கூடலூர்	வம்	128	268	78
187		கோத்தகிரி	வம்	86	461	45
188		மஞ்சூர்	வம்	30	144	24
189		பண்டலூர்	வம்	40	316	20
190		கூடலூர் பஜார்	மரு	0		
191		எடக்காடு	மரு	0		
192	தேனி	பெரியகுளம்	மாதம்	260	1300	248
193		போடிநாயக்கனூர்	வம்	74	850	72
194		உத்தம்பாளையம்	வம்	72	749	69
195		ஆண்டிப்பட்டி	வம்	32	581	31
196		கம்பம்	வசாம்	106	946	128
197		சின்னமனூர்	வசாம்	48	615	47
198	திருவண்ணாமலை	செய்யாறு	மாதம்	126	1581	115
199		ஆரணி	வம்	115	1010	77
200		போளூர்	வம்	78	798	47
201		வந்தவாசி	வம்	78	795	77
202		செங்கம்	வம்	68	623	59
203		கலசப்பாக்கம்	வம்	36	11.03.2015 முதல் தரம் உயர்த்தப்பட்டது	
204		தானிப்பாடி	வசாம்	42	452	47
205	தூத்துக்குடி	கோவில்பட்டி	மாதம்	153	1227	277
206		திருச்செந்தூர்	வம்	94	711	92
207		திருவைகுண்டம்	வம்	56	669	49
208		விளாத்திகுளம்	வம்	56	302	25
209		சாத்தான்குளம்	வம்	50	395	26
210		எட்டையபுரம்	வம்	36	409	34
211		ஓட்டப்பிடாரம்	வம்	32	352	34
212		காயல்பட்டினம்	வசாம்	85	335	40
213		காலான்குடியிருப்பு	வசாம்	24	295	13
214	திருச்சிராப்பள்ளி	மணப்பாறை	மாதம்	138	1159	118
215		திருவரங்கம்	வம்	127	889	109
216		லால்குடி	வம்	100	741	80
217		முசிறி	வம்	68	633	54
218		திருவரம்பூர்	வம்	60	369	23
219		மணச்சநல்லூர்	வம்	50	661	30
220		துறையூர்	வம்	50	445	58
221		தொட்டியம்	வம்	42	487	20

222		ஓமாந்தூர்	வசாம	54	255	34
223		துவரங்குறிச்சி	வசாம	36	345	27
224		செம்புளிச்சாம்பட்டி	மரு	2		
225	திருநெல்வேலி	தென்காசி	மாதம	256	1295	215
226		சங்கரன்கோவில்	வம	174	1020	130
227		அம்பாசமுத்திரம்	வம	76	955	65
228		செங்கோட்டை	வம	60	666	40
229		சிவகிரி	வம	56	502	30
230		இராத்தாபுரம்	வம	53	482	43
231		நாங்குநேரி	வம	52	544	34
232		கூடங்குளம்	வசாம	148	120	15
233		கடையநல்லூர்	வசாம	107	631	75
234		புளியங்குடி	வசாம	60	481	41
235		மேலப்பாளையம்	வசாம	54	565	28
236		ஆய்க்குடி	வசாம	36	444	11
237		சேரன்மாதேவி	வசாம	32	462	18
238		கலாக்காடு	வசாம	30	188	9
239		வள்ளியூர்	வசாம	28	336	20
240	திருப்பூர்	திருப்பூர்	மாதம	433	2499	456
241		உடுமலைப்பேட்டை	வம	166	1715	201
242		தாராபுரம்	வம	102	918	155
243		பல்லடம்	வம	91	835	80
244		காங்கேயம்	வம	54	645	68
245		அவினாசி	வம	42	416	34
246		ஊத்துக்குடி	வம	60	11.03.2015 முதல் தரம் உயர்த்தப்பட்டது	
247		மடத்துக்குளம்	வம	60		
248		ஜல்லிப்பட்டி	வசாம	12	183	10
249		கரடிவாவி	வசாம	6	192	3
250	திருவள்ளூர்	திருவள்ளூர்	மாதம	230	1415	275
251		திருத்தணி	வம	105	836	91
252		பொன்னேரி	வம	88	1045	76
253		திருவொற்றியூர்	வம	50	521	32
254		ஆவடி	வம	48	807	41
255		ஊத்துக்கோட்டை	வம	46	403	41
256		கும்மிடிப்பூண்டி	வம	32	675	34
257		பள்ளிப்பட்டு	வம	32	316	22
258		பூந்தமல்லி	வம	32	939	30
259		மாதவரம்	வசாம	38	479	37
260		பொதட்டூர்பேட்டை	வசாம	36	427	28
261		புலிகாடு	வசாம	32	570	29
262	திருவாரூர்	மன்னார்குடி	மாதம	198	1179	189
263		திருத்துறைப்பூண்டி	வம	124	808	85
264		நன்னிலம்	வம	82	446	64
265		குடவாசல்	வம	56	402	42
266		நீடாமங்கலம்	வம	38	427	18
267		வலங்கைமான்	வம	32	384	34
268		கூத்தாநல்லூர்	வசாம	12	447	19
269		விஜயபுரம்	மகம	40	195	31
270	வேலூர்	வாலாஜாபேட்டை	மாதம	84	1169	126
271		திருப்பத்தூர்	வம	210	2547	239
272		அரக்கோணம்	வம	186	1909	129
273		குடியாத்தம்	வம	130	1585	150
274		வாணியம்பாடி	வம	112	1856	142
275		வேலூர்	வம	100	1397	82
276		ஆம்பூர்	வம	92	1390	95
277		ஆற்காடு	வம	82	955	84
278		நாடறாம்பள்ளி	வம	60	11.03.2015 முதல் தரம் உயர்த்தப்பட்டது	
279		சோளிங்கர்	வசாம	96		

280		கலவை	வசாம	40	351	18
281		பேரணாம்பட்டு	வசாம	30	634	31
282		ராணிப்பேட்டை	தொம	0		
283	விழுப்புரம்	கள்ளக்குறிச்சி	மாதம	108	1424	176
284		திண்டிவனம்	வம	161	1286	149
285		விழுப்புரம்	வம	100	1141	58
286		செஞ்சி	வம	94	1135	85
287		உளுந்தூர்பேட்டை	வம	92	1038	84
288		திருக்கோவிலூர்	வம	74	1230	84
289		சங்கராபுரம்	வம	44	504	39
290		வானூர்	வம	22	637	31
291		வளவனூர்	வசாம	28	467	25
292		மரக்காணம்	வசாம	12	535	22
293		தோரடிப்பட்டு	மரு	0		
294		மேல்நிலவூர்	மரு	0		
295		திருக்கோவிலூர்	தொம	0		
296	விருதுநகர்	விருதுநகர்	மாதம	372	1543	330
297		அருப்புக்கோட்டை	வம	271	873	191
298		இராஜபாளையம்	வம	212	811	188
299		சிவகாசி	வம	148	743	120
300		திருவில்லிபுத்தூர்	வம	114	1203	101
301		சாத்தூர்	வம	84	673	88
302		திருச்சுளி	வம	64	591	38
303		காரியாப்பட்டி	வம	18	534	31
304		திருத்தங்கல்	வசாம	60	277	1
305		வத்திராயிருப்பு	வசாம	92	666	60

மாதம - மாவட்ட தலைமை மருத்துவமனை

வம - வட்ட மருத்துவமனை

வசாம - வட்டம் சாரா மருத்துவமனை

மரும - மகளிர் மற்றும் குழந்தைகள் மருத்துவமனை

### சுருக்கம்

மருத்துவமனையின் பெயர்	எண்ணிக்கை	படுக்கை எண்ணிக்கை
அரசு மாவட்ட தலைமை மருத்துவமனை	31	8317
வட்ட மருத்துவமனை	168	12691
வட்டம் சாரா மருத்துவமனை	79	3688
பெண்கள் மற்றும் குழந்தைகள் மருத்துவமனை	7	98
மருந்தகம்	11	8
காசநோய் மருத்துவமனை	2	130
தொழுநோய் மருத்துவமனை	7	70
மொத்தம்	305	25002

## அத்தியாயம் - 4

### பொது சுகாதாரம் மற்றும் நோய்த்தடுப்பு மருந்து

**4.1** தமிழ்நாட்டில் பொது சுகாதாரம் மற்றும் நோய்த் தடுப்பு மருந்து இயக்ககம் 1923ஆம் ஆண்டில் ஏற்படுத்தப்பட்டது. இத்துறை துவக்கப்பட்டதிலிருந்து, தடுப்பூசி போடுதல், சுகாதாரக் கல்வி வழங்குதல், தூய்மை மற்றும் துப்புரவுப் பணிகள் மேற்கொள்ளுதல், குடிநீர் தர சோதனை செய்தல் மற்றும் சுற்றுச்சூழல் இடர்கள் நேராவண்ணம் மேற்பார்வை செய்தல் ஆகிய பணிகளை மேற்கொண்டு, மாநில மக்களின் சுகாதாரத்தை பாதுகாத்து மற்றும் ஊக்குவித்து, அதன் மூலமாக மாநிலத்தின் நோய் பாதிப்பளவு, இறப்பு விகிதம், உடல் குறைபாடுகள் ஆகிய சமையகளை குறைக்க பாடுபட்டு வருகிறது. தொற்று நோய்களை தடுத்தல் மற்றும் கட்டுப்படுத்தல், சமுதாயம் சார்ந்த தாய் சேய் நலப் பணிகளை ஊரக மற்றும் நகர்ப்புறங்களில் வழங்குதல் முதலான சேவைகளை எல்லோருக்குமான ஆரம்ப சுகாதார சேவை வாயிலாக வழங்குவது இத்துறையின் முக்கிய நோக்கங்களில் ஒன்றாகும்.

### குழந்தை இறப்பு விகிதம்

**4.2** தமிழ்நாட்டில் குழந்தை இறப்பு விகிதத்தை 12-ஆம் ஐந்தாண்டு திட்ட காலத்தில் (2012-17) 13-க்கும் குறைவாக (1000 உயிருடன் பிறந்த குழந்தைகளில் நிகழும் குழந்தை இறப்பு எண்ணிக்கை) குறைப்பதற்கு தமிழ்நாடு அரசு உறுதி கொண்டு, அர்ப்பணிப்புடன் செயல்படுகிறது.

### இந்தியா மற்றும் தமிழ்நாட்டின் குழந்தை இறப்பு விகிதத்தின் நிலை

ஆண்டு	1980	1990	2000	2001	2002	2003	2004	2005	2006	2007	2008	2009	2010	2011	2012	2013
தமிழ்நாடு	93	59	51	49	44	43	41	37	37	35	31	28	24	22	21	21
இந்தியா	114	80	68	66	64	60	58	58	57	55	53	50	47	44	42	40

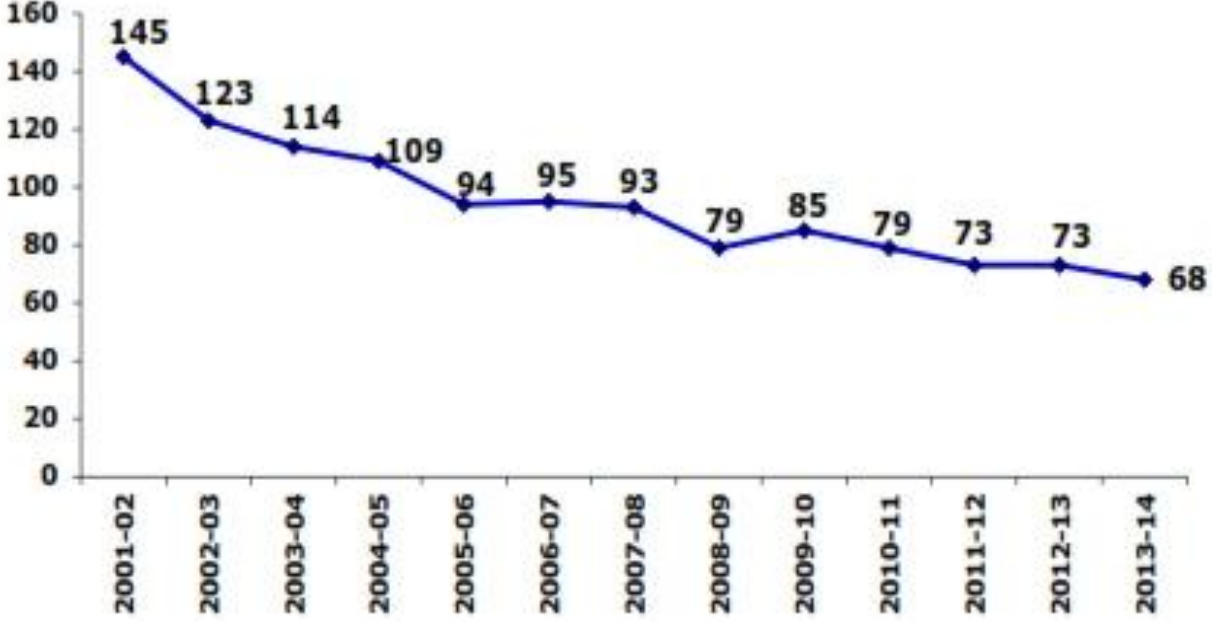
ஆதாரம்: மாதிரி பதிவு முறை ஆவணங்கள்

### பேறுகால தாய்மார்கள் இறப்பு விகிதம்

**4.3** இந்தியாவின் பெரிய மாநிலங்களில், குறைந்த பேறுகால தாய்மார்கள் இறப்பு விகிதத்தினை கொண்டுள்ள மாநிலங்களில் தமிழ்நாடு மூன்றாவது இடத்தை வகிக்கிறது. 2014-15-ஆம் ஆண்டில், 687 பேறுகால தாய்மார் இறப்புகள் (1,00,000 உயிருடன் பிறந்த குழந்தைகளுக்கு 67 பேறுகால தாய்மார் இறப்பு) என அறிவிக்கப்பட்டுள்ளது. 12-ஆம் ஐந்தாண்டு திட்ட காலத்தில் பேறுகால தாய்மார்கள் இறப்பு விகிதத்தை 44-க்கும் கீழே குறைக்க தமிழ்நாடு அரசு உறுதி பூண்டுள்ளது.



### தமிழ்நாட்டில் பேறுகால தாய்மார்கள் இறப்பு விகிதம்



### பிறப்பு மற்றும் இறப்பு பதிவு

**4.4** தமிழ்நாடு பிறப்பு இறப்பு பதிவு செய்வதில் நீண்ட மரபைக் கொண்டுள்ளது. இந்திய அரசால் பிறப்பு மற்றும் இறப்பு பதிவு சட்டம், 1969 அறிமுகப்படுத்தப்படுவதற்கு முன்னரே, மதராஸ் பஞ்சாயத்துகள் சட்டம், 1899-ன்படி ஊரகப் பகுதிகளிலும், மதராஸ் மாவட்ட நகராட்சிகள் சட்டம், 1920-ன் கீழ் நகராட்சிகள் மற்றும் தெரிவு செய்யப்பட்ட பேரூராட்சிகளிலும், மதராஸ் நகராட்சி சட்டம், 1919-ன் கீழ் சென்னை மாநகராட்சியிலும், தமிழ்நாட்டில் பிறப்பு இறப்புகள் பதிவு செய்யப்பட்டு வந்தன. சென்னை நகர்ப்புற மாவட்டம் உள்ளிட்ட 32 வருவாய் மாவட்டங்களிலும், 16,215 பதிவு மையங்கள் தமிழ்நாடு முழுவதும் பரவலாக இயங்கி வருகின்றன. மத்திய பிறப்பு மற்றும் இறப்பு பதிவு சட்டம், 1969, பிரிவு 30-ன்படி 01.01.2000 முதல் தமிழ்நாடு பிறப்பு இறப்பு விதிகள், 2000 அறிமுகப்படுத்தப்பட்டு நடைமுறைப்படுத்தப்பட்டதிலிருந்து, பிறப்பு மற்றும் இறப்புகளை அவை நிகழ்ந்த 21 நாட்களுக்குள் அவை நிகழ்ந்த இடத்திலேயே அப்பகுதி பிறப்பு இறப்பு பதிவாளரிடம் பதிவு செய்வது கட்டாயமாக்கப்பட்டுள்ளது. மாநிலம் முழுவதும் ஊரக மற்றும் நகரப் பகுதிகளில், பிறப்பு இறப்பு பதிவு முறை கணினிமயமாக்கப்பட்டுள்ளது. 2013-ஆம் ஆண்டில், பிறப்பு பதிவில் 100 விழுக்காடும், இறப்பு பதிவில் 93 விழுக்காடும் எட்டப்பட்டுள்ளது.

### ஆரம்ப சுகாதார நிலையங்கள்

**4.5** தமிழ்நாட்டில் உள்ள அனைத்து ஊரக ஆரம்ப சுகாதார நிலையங்களின் நிருவாகம் மார்ச் 1, 1996 முதல் பொது சுகாதாரம் மற்றும் நோய்த் தடுப்பு மருந்து இயக்குநரின் நிருவாகக் கட்டுப்பாட்டின் கீழ் கொண்டு வரப்பட்டுள்ளது. தற்போது, 1750 ஆரம்ப சுகாதார நிலையங்கள் உள்ளன. அதன் விவரம் கீழே கொடுக்கப்பட்டுள்ளது.

**ஆரம்ப சுகாதார நிலையங்கள்**

1	6-வது ஐந்தாண்டு திட்டம் (அதாவது 1984-85)இறுதியில் செயல்பட்டு வரும் ஆரம்ப சுகாதார நிலையங்கள்	436
2	1985-86 ஆம் ஆண்டில் ஒப்பளிக்கப்பட்ட ஆரம்ப சுகாதார நிலையங்கள்	
	அ) கூடுதல் ஆரம்ப சுகாதார நிலையங்களாக மாற்றப்பட்ட ஊரக மருந்தகங்கள்	195
	ஆ) ஒப்பளிக்கப்பட்ட கூடுதல் ஆரம்ப சுகாதார நிலையங்கள்	20
3	1986-87-ஆம் ஆண்டில் ஒப்பளிக்கப்பட்ட ஆரம்ப சுகாதார நிலையங்கள்	
	அ) சமுதாய நல நிலையங்களாக (மேம்படுத்தப்பட்ட ஆரம்ப சுகாதார நிலையங்கள்) மாற்றப்பட்ட தாலுகா அல்லாத மருத்துவமனைகள்	41
	ஆ) புதிதாக ஒப்பளிக்கப்பட்ட கூடுதல் ஆரம்ப சுகாதார நிலையங்கள்	5
	இ) புதிதாக ஒப்பளிக்கப்பட்ட கூடுதல் ஆரம்ப சுகாதார நிலையம் (பழங்குடி) நம்மியாம்பட்டு	1
4	1987-88 -ஆம் ஆண்டில் புதிதாக தொடங்கப்பட்ட ஆரம்ப சுகாதார நிலையம் (கூடுதல்)	140
5	1988-89-ஆம் ஆண்டில் ஒப்பளிக்கப்பட்ட ஆரம்ப சுகாதார நிலையங்கள் (கூடுதல் ) (*ஆரம்ப சுகாதார நிலையங்களில் செயல்பட்ட நடமாடும் மருத்துவக்குழுக்கள் கலைக்கப்பட்டு புதிய ஆரம்ப சுகாதார நிலையங்களாக மாற்றப்பட்டவை	(*274
6	1988-89-ஆம் ஆண்டில் ஒப்பளிக்கப்பட்ட புதிய கூடுதல் ஆரம்ப சுகாதார நிலையங்கள்	110
7	1989-90-ஆம் ஆண்டில் புதிய கூடுதல் ஆரம்ப சுகாதார நிலையங்கள்	164
	அ) புதிய ஆரம்ப சுகாதார நிலையங்கள் : 123	
	ஆ) மாற்றியமைக்கப்பட்ட ஊராட்சி ஒன்றிய மருந்தகங்கள் : 41	
8	1990-91 ஆம் ஆண்டில் துவக்கப்பட்ட புதிய கூடுதல் சுகாதார நிலையங்கள் (மாற்றியமைக்கப்பட்ட ஊராட்சி ஒன்றிய மருந்தகங்கள்)	43
9	1991-92ஆம் ஆண்டில் ஒப்பளிக்கப்பட்ட புதிய கூடுதல் சுகாதார நிலையங்கள் (குருமபுரி மாவட்டத்தில் பெருகோபனபள்ளி)	1
	மொத்தம்	1430
10	வட்ட மருத்துவமனைகளாக மேம்படுத்தப்பட்ட 14 ஆரம்ப சுகாதார நிலையங்கள்	(-14)
	மொத்தம்	1416
11	1993-94 ஆம் ஆண்டில் ஒப்பளிக்கப்பட்ட ஆரம்ப சுகாதார நிலையங்கள்	1
12	1995-96 ஆம் ஆண்டில் ஒப்பளிக்கப்பட்ட ஆரம்ப சுகாதார நிலையங்கள்	1
13	1996-97 ஆம் ஆண்டில் ஒப்பளிக்கப்பட்ட ஆரம்ப சுகாதார நிலையங்கள்	3
	அ) புதிய ஆரம்ப சுகாதார நிலையங்கள் : 1	
	ஆ) மாற்றியமைக்கப்பட்ட ஊராட்சி ஒன்றிய மருந்தகங்கள் : 2	
	மொத்தம்	1421
14	வட்ட மருத்துவமனையாக மாற்றப்பட்ட சங்கராபுரம் ஆரம்ப சுகாதார நிலையம்	(-1)
	மொத்தம்	1420
15	மாற்றியமைக்கப்பட்ட ஊராட்சி ஒன்றிய மருந்தகங்கள்	11
	மொத்தம்	1431
16	வட்ட மருத்துவமனையாக மேம்படுத்தப்பட்ட ஆரம்ப சுகாதார நிலையங்கள்	(-23)
	மொத்தம்	1408
17	1998-99 ஆம் ஆண்டில் ஒப்பளிக்கப்பட்ட ஆரம்ப சுகாதார நிலையங்கள்	6
	மொத்தம்	1414
18	வட்ட மருத்துவமனை மற்றும் வட்டம் சாரா மருத்துவமனைகளாக மேம்படுத்தப்பட்ட ஆரம்ப சுகாதார நிலையங்கள்	(-5)
	மொத்தம்	1409

19	1999-2000 ஆம் ஆண்டில் வட்ட மருத்துவமனைகளாக மேம்படுத்தப்பட்ட ஆரம்ப சுகாதார நிலையங்கள்	(-12)
	மொத்தம்	1397
20	1999-2000 ஆம் ஆண்டில் ஒப்பளிக்கப்பட்ட புதிய ஆரம்ப சுகாதார நிலையங்கள்	2
	மொத்தம்	1399
21	2000-2001 ஆம் ஆண்டில் ஒப்பளிக்கப்பட்ட புதிய ஆரம்ப சுகாதார நிலையங்கள்	12
22	வட்டம் சாரா மருத்துவமனையாக மேம்படுத்தப்பட்ட கடலூர் மாவட்டம் குறிஞ்சிப்பாடி ஆரம்ப சுகாதார நிலையம்	(-1)
	மொத்தம்	1410
23	2001-2002 ஆம் ஆண்டில் ஒப்பளிக்கப்பட்ட புதிய ஆரம்ப சுகாதார நிலையங்கள்	1
	மொத்தம்	1411
24	2003-2004 ஆம் ஆண்டில் ஒப்பளிக்கப்பட்ட புதிய ஆரம்ப சுகாதார நிலையங்கள்	2
	மொத்தம்	1413
25	2004-2005 ஆம் ஆண்டில் ஒப்பளிக்கப்பட்ட புதிய ஆரம்ப சுகாதார நிலையங்கள்	2
	மொத்தம்	1415
26	2005-2006 ஆம் ஆண்டில் ஒப்பளிக்கப்பட்ட புதிய ஆரம்ப சுகாதார நிலையங்கள்	2
	மொத்தம்	1417
27	2007-2008ஆம் ஆண்டில் ஆரம்ப சுகாதார நிலையங்களாக மாற்றப்பட்ட தாய் சேய் நல மையங்கள் (திருமழிசை, மாங்காடு, பூந்தமல்லி)	3
28	2007-2008 ஆம் ஆண்டில் மேம்படுத்தப்பட்ட ஆரம்ப சுகாதார நிலையமாக தரம் உயர்த்தப்பட்ட தாய் சேய் நல மையம் (குன்றத்தூர்)	1
29	2008-2009 ஆம் ஆண்டில் ஒப்பளிக்கப்பட்ட புதிய ஆரம்ப சுகாதார நிலையங்கள் (110+செந்துர் மற்றும் செம்மஞ்சேரி)	112
	மொத்தம்	1533
30	2009-2010 ஆம் ஆண்டில் ஒப்பளிக்கப்பட்ட புதிய ஆரம்ப சுகாதார நிலையங்கள்	6
	மொத்தம்	1539
31	2010-2011 ஆம் ஆண்டில் ஒப்பளிக்கப்பட்ட புதிய ஆரம்ப சுகாதார நிலையங்கள்	50
	மொத்தம்	1589
32	2011-2012 ஆம் ஆண்டில் ஒப்பளிக்கப்பட்ட புதிய ஆரம்ப சுகாதார நிலையங்கள்(3+20)	23
	மொத்தம்	1612
33	2012-2013 ஆம் ஆண்டில் ஒப்பளிக்கப்பட்ட புதிய ஆரம்ப சுகாதார நிலையங்கள் (1+1)	2
	மொத்தம்	1614
34	2013-2014 ஆம் ஆண்டில் ஒப்பளிக்கப்பட்ட புதிய ஆரம்ப சுகாதார நிலையங்கள்(20+2+118)	140
	மொத்தம்	1754
35	கூடங்குளம் ஆரம்ப சுகாதார நிலையம் 148 படுக்கைகள் கொண்ட பொதுமருத்துவமனையாக தரம் உயர்த்தப்பட்டது	(-1)
36	நகர ஆரம்ப சுகாதார நிலையமாக மாற்றப்பட்ட ஆரம்ப சுகாதார நிலையங்கள் (மாங்காடு மற்றும் திருமழிசை)	(-2)
37	சென்னை மாநகராட்சிக்கு ஒப்படைக்கப்பட்ட ஆரம்ப சுகாதார நிலையங்கள் (மணலி, போளூர், முகலிவாக்கம் மற்றும் செம்மஞ்சேரி)	(- 4)
38	2014-15-ஆம் ஆண்டில் ஒப்பளிக்கப்பட்ட புதிய ஆரம்ப சுகாதார நிலையங்கள்	7
39	அரசு மருத்துவமனையாக தரம் உயர்த்தப்பட்ட ஆரம்ப சுகாதார நிலையங்கள் (சுவாக்குடி, திருத்தங்கல், திருப்புவனம்)	(- 3)
40	ஆரம்ப சுகாதார நிலையமாக மாற்றப்பட்ட ஊராட்சி ஒன்றிய மருந்தகங்கள்	8
41	அரசு மருத்துவமனையாக தரம் உயர்த்தப்பட்ட ஆரம்ப சுகாதார நிலையங்கள் (6) / மேம்படுத்தப்பட்ட ஆரம்ப சுகாதார நிலையங்கள் (3) (கோலார்பட்டி, சுண்டக்காமுத்தூர்,	(- 9)

மண்மங்கலம், கறம்பக்குடி, வாழப்பாடி, கலசப்பாக்கம், ஊத்துக்குளி, மடத்துக்குளம், நாட்டாம்பள்ளி)	மொத்தம்	1750
--	---------	------

### மேம்படுத்தப்பட்ட ஆரம்ப சுகாதார நிலையங்கள்

**4.6** தமிழ்நாட்டின் ஒவ்வொரு வட்டாரத்திலும், குறைந்தபட்சம் 30 படுக்கை வசதி கொண்ட ஒரு மேம்படுத்தப்பட்ட ஆரம்ப சுகாதார நிலையத்தினை படிப்படியாக அமைத்திட 2001-ஆம் ஆண்டில் அரசு முடிவெடுத்தது. இந்த மேம்படுத்தப்பட்ட ஆரம்ப சுகாதார நிலையங்கள், ஐந்து மருத்துவர்கள், அறுவை அரங்க வசதி, நவீன கருவிகளான அல்ட்ரா சோனோகிராம், இ.சி.ஐ., செமி ஆட்டோ அனலைசர், ஊடுகதிர் இயந்திரம் மற்றும் ஒரு நோயாளர் ஊர்தி ஆகியவை பெற்றுள்ளன. மாநிலத்தின் 365 வட்டாரங்களில் தற்போது 398 மேம்படுத்தப்பட்ட ஆரம்ப சுகாதார நிலையங்கள் செயல்பட்டு வருகின்றன. வரும் ஆண்டுகளில், எஞ்சியுள்ள 20 வட்டாரங்களிலும் வட்டாரத்திற்கு குறைந்தபட்சம் ஒரு ஆரம்ப சுகாதார நிலையத்தில் 30 படுக்கைகள் கொண்ட வசதி அளிக்கப்படும்.

### மேம்படுத்தப்பட்ட ஆரம்ப சுகாதார நிலையங்கள்

2001-க்கு முன் மேம்படுத்தப்பட்ட ஆரம்ப சுகாதார நிலையங்கள்	24
2001-2002- ஆம் ஆண்டு மேம்படுத்தப்பட்ட ஆரம்ப சுகாதார நிலையங்கள்	21
மொத்தம்	45
2002-2003-ஆம் ஆண்டு மேம்படுத்தப்பட்ட ஆரம்ப சுகாதார நிலையங்கள்	37
மொத்தம்	82
2003-2004-ஆம் ஆண்டு மேம்படுத்தப்பட்ட ஆரம்ப சுகாதார நிலையங்கள்	35
மொத்தம்	117
2004-2005-ஆம் ஆண்டு மேம்படுத்தப்பட்ட ஆரம்ப சுகாதார நிலையங்கள்	12
2005-2006-ஆம் ஆண்டு மேம்படுத்தப்பட்ட ஆரம்ப சுகாதார நிலையங்கள்	1
மொத்தம்	130
2007-2008-ஆம் ஆண்டு மேம்படுத்தப்பட்ட ஆரம்ப சுகாதார நிலையங்கள்	75
2007-2008-ஆம் ஆண்டு மேம்படுத்தப்பட்ட ஆரம்ப சுகாதார நிலையம் (கேட்டலிஸ்ட் டிரஸ்ட் மூலமாக மேலவாக்கத்தில்)	1
2008-2009-ஆம் ஆண்டு மேம்படுத்தப்பட்ட ஆரம்ப சுகாதார நிலையங்கள்	50
மொத்தம்	256
2008-2009-ஆம் ஆண்டு புதிதாக தோற்றுவிக்கப்பட்ட மேம்படுத்தப்பட்ட ஆரம்ப சுகாதார நிலையம் (செம்மஞ்சேரி)	1
மொத்தம்	257
2010-2011-ஆம் ஆண்டு மேம்படுத்தப்பட்ட ஆரம்ப சுகாதார நிலையங்கள்	26
2011-2012-ஆம் ஆண்டு மேம்படுத்தப்பட்ட ஆரம்ப சுகாதார நிலையங்கள் (2+24)	26
மொத்தம்	309
2012-2013-ஆம் ஆண்டு மேம்படுத்தப்பட்ட ஆரம்ப சுகாதார நிலையங்கள் (12+20)	32
மொத்தம்	341
2013-2014-ஆம் ஆண்டு மேம்படுத்தப்பட்ட ஆரம்ப சுகாதார நிலையங்கள்	64
மொத்தம்	405
சென்னை மாநகராட்சியிடம் ஒப்படைக்கப்பட்ட ஆரம்ப சுகாதார நிலையங்கள் (போளூர், செம்மஞ்சேரி)	(-) 2
மொத்தம்	403
அரசு மருத்துவமனையாக தரம் உயர்த்தப்பட்ட ஆரம்ப சுகாதார நிலையம்	(-) 1
மொத்தம்	402

2014-15-ஆம் ஆண்டு அரசு மருத்துவமனையாக தரம் உயர்த்தப்பட்ட ஆரம்ப சுகாதார நிலையம்	(-) 4
மொத்தம்	398

#### ஆரம்ப சுகாதார நிலையப் பணிகள்

**4.7** மாநிலத்தின் அனைத்து ஆரம்ப சுகாதார நிலையங்களும், 24 X 7 மணி நேரமும் செயல்பட்டு வருகின்றன. 2014-15-ஆம் ஆண்டில், ஒரு ஆரம்ப சுகாதார நிலையத்தில் ஒரு நாளுக்கு சராசரியாக 142 புறநோயாளிகள் வீதம், 9,79,02,852 புறநோயாளிகளுக்கும், ஒரு ஆரம்ப சுகாதார நிலையத்தில் ஒரு மாதத்திற்கு சராசரியாக 76 உள்நோயாளிகள் வீதம், மொத்தம் 17,15,002 உள்நோயாளிகளுக்கும் ஆரம்ப சுகாதார நிலையங்களில் சிகிச்சை அளிக்கப்பட்டுள்ளது.

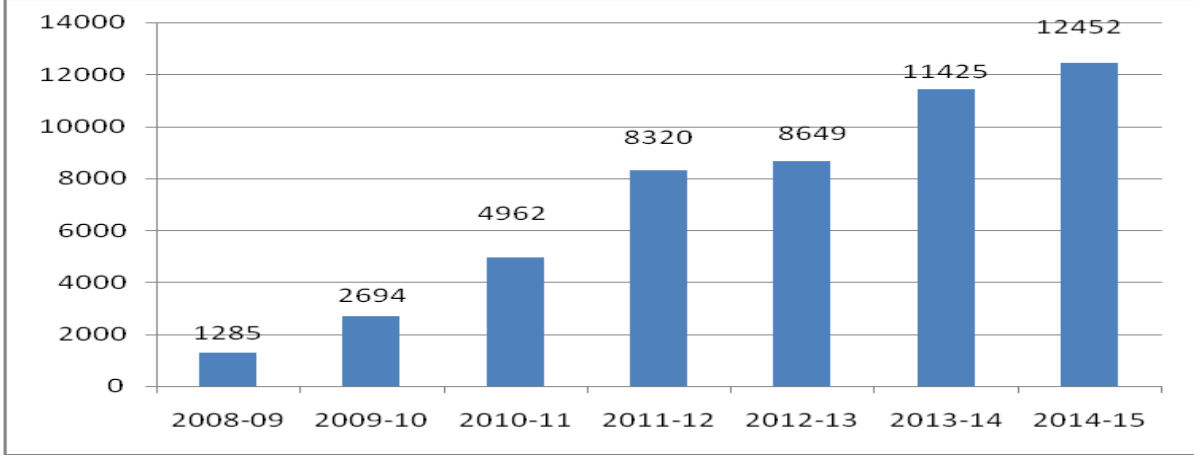
#### ஆரம்ப சுகாதார நிலையங்களில் நிகழ்த்தப்பட்ட பிரசவங்கள்

**4.8** ஒரு ஆரம்ப சுகாதார நிலையத்தில் சராசரியாக ஒரு மாதத்திற்கு 9 பிரசவங்கள் வீதம், 2,13,346 பிரசவங்கள், 2014-15ஆம் ஆண்டில் நடைபெற்றுள்ளன. ஆரம்ப சுகாதார நிலைய வசதிகளை மேம்படுத்துதல், அனைத்து ஆரம்ப சுகாதார நிலையங்களிலும் 24 x 7 மணி நேர சேவை வழங்குதல், பிரசவத்தின் போது ஒரு உதவியாளர் உடன் இருப்பதை அனுமதிக்கும் திட்டம் அறிமுகப்படுத்தல், 'அல்ட்ராசோனோகிராம்' வசதிகள் வழங்குதல் மற்றும் 30 படுக்கைகள் கொண்ட ஆரம்ப சுகாதார நிலையங்களை, அறுவை சிகிச்சை அரங்கங்களுடன் மேம்படுத்துதல், டாக்டர் முத்துலட்சுமி ரெட்டி மகப்பேறு உதவித் திட்டத்தின் நிதி உதவியை ரூ.6,000-லிருந்து ரூ.12,000-ஆக அதிகப்படுத்துதல், கர்ப்பிணித் தாய்மார்களுக்கு உணவளித்தல், ஆரம்ப சுகாதார நிலையங்களில் மகப்பேறு சுற்றுலா ஏற்பாடு, பிரசவித்த தாய்மார்களுக்கு வாகன வசதி மற்றும் பிரசவத்திற்கு முன் காத்திருப்பு மையங்கள் அமைத்தல் போன்ற வசதிகளை ஏற்படுத்திய ஆரம்ப சுகாதார நிலையங்களில் பிரசவங்கள் அதிகரித்ததற்கான காரணங்கள் ஆகும்.

#### அறுவை சிகிச்சை மூலம் பிரசவங்கள்

**4.9** தற்போது அறுவை சிகிச்சை மூலம் பிரசவங்கள், 122 ஆரம்ப சுகாதார நிலையங்களில் நடத்தப்படுகின்றன. இந்த ஆரம்ப சுகாதார நிலையங்களில், 2014-2015ஆம் ஆண்டில் 12,452 பிரசவங்கள் அறுவை சிகிச்சை மூலம் நடைபெற்றுள்ளன. தேசிய ஊரக நலவாழ்வு மையத்தின் ஆறாவது பொது ஆய்வுக்குழு தமிழ்நாட்டில் அறுவை சிகிச்சை மூலம் பிரசவங்கள் நடத்தப்படுவதற்கு தமிழ்நாட்டில் எடுக்கப்பட்டுள்ள முயற்சிகளுக்கு பாராட்டை பதிவு செய்துள்ளது.

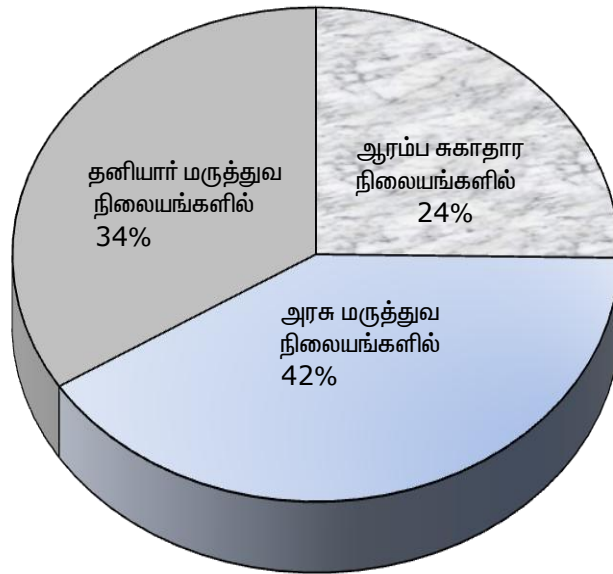
**ஆரம்ப சுகாதார நிலையங்களில் 2008-09 முதல் 2014-15 வரை அறுவை சிகிச்சை மூலம் நடைபெற்ற பிரசவங்கள்**



**ஆரம்ப சுகாதார நிலையங்களில் குடும்பநல அறுவை சிகிச்சைகள்**

**4.10** மாநிலத்தின் 394 ஆரம்ப சுகாதார நிலையங்களில் குடும்ப நல அறுவை சிகிச்சைகள் நடத்தப்பட்டு வருகின்றன. இந்த ஆரம்ப சுகாதார நிலையங்களில், 2014-15-ஆம் ஆண்டில், 74,745 குடும்ப நல அறுவை சிகிச்சைகள் நடைபெற்றுள்ளன. இது மாநிலத்தில் நடைபெறும் மொத்த குடும்ப நல அறுவை சிகிச்சைகளில் 24 விழுக்காடாகும்.

**குடும்பநல அறுவை சிகிச்சைகள்**



**நகர்ப்புற ஆரம்ப சுகாதார நிலையங்கள் ஏற்படுத்துதல்**

**4.11** 2012-13ஆம் ஆண்டில், நகராட்சி நிருவாக ஆணையரின் கட்டுப்பாட்டில் ஏற்கனவே செயல்பட்டு வந்த 60 நகர்ப்புற சுகாதார நிலையங்கள் உட்பட, தமிழ்நாட்டின் நகர்ப்புறங்களில் 135 நகர்ப்புற ஆரம்ப சுகாதார நிலையங்களை பொது சுகாதாரம் மற்றும் நோய் தடுப்பு மருந்துத் துறையின் நிருவாக கட்டுப்பாட்டின் கீழ் தோற்றுவிக்க அரசு ஆணைகள் வழங்கியது. பின்னர், மேலும் இரண்டு நகர ஆரம்ப சுகாதார நிலையங்கள் தோற்றுவிக்கப்பட்டு, நகர்ப்புற ஆரம்ப சுகாதார நிலையங்களின் மொத்த எண்ணிக்கை 137 ஆக ஆக்கப்பட்டது. இந்த 137 நகர ஆரம்ப சுகாதார நிலையங்களில் இதுவரை மூன்று நகர ஆரம்ப சுகாதார நிலையங்கள் சென்னை மாநகராட்சி வசம் ஒப்படைக்கப்பட்டுள்ளன. பொது சுகாதாரம் மற்றும் நோய்த் தடுப்பு மருந்து துறை இயக்குநரின் கட்டுப்பாட்டில் இயங்கி வரும் 134 நகர்ப்புற ஆரம்ப சுகாதார நிலையங்களின் பட்டியல் கீழே கொடுக்கப்பட்டுள்ளது.

**நகர்ப்புற ஆரம்ப சுகாதார நிலையங்கள்**

வ. எண்	சுகாதாரப் பகுதி மாவட்டம்	நகராட்சி / பேரூராட்சி பெயர்
1	அறந்தாங்கி	அறந்தாங்கி
2	அரியலூர்	அரியலூர் நகராட்சி (தேர்வு நிலை 3)
3		ஜெயங்கொண்டம் நகராட்சி (தேர்வு நிலை 3)
4	செய்யார்	வந்தவாசி நகராட்சி (தேர்வு நிலை 2)
5		ஆரணி
6		திருவத்திபுரம்
7	கோயம்புத்தூர்	கவுண்டம்பாளையம் நகராட்சி (தேர்வு நிலை 3)
8		குனியமுத்தூர் நகராட்சி (தேர்வு நிலை 3)
9		குறிச்சி நகராட்சி (தேர்வு நிலை 3)
10		கூடலூர் கௌண்டம்பாளையம் பேரூராட்சி
11		கருமத்தம்பட்டி பேரூராட்சி
12		வடவள்ளி பேரூராட்சி
13		மேட்டுப்பாளையம்
14	கடலூர்	சிதம்பரம் நகராட்சி (தேர்வு நிலை)
15		விருதாச்சலம்
16		பண்ருட்டி
17		நெல்லிக்குப்பம்
18	தருமபுரி	தருமபுரி
19	திண்டுக்கல்	வத்தலகுண்டு பேரூராட்சி
20	ஈரோடு	பெரியசேழூர் நகராட்சி (தேர்வு நிலை 3)
21		சூரம்பட்டி நகராட்சி (தேர்வு நிலை 3)
22		வீரப்பன்சத்திரம் நகராட்சி (தேர்வு நிலை 3)
23		பீ.பி. அக்ரஹாரம் பேரூராட்சி
24		கருமாண்டிசெல்லிப்பாளையம் பேரூராட்சி
25		சூரியம்பாளையம் பேரூராட்சி
26		கோபிசெட்டிப்பாளையம்
27		பவானி
28		சத்தியமங்கலம்
29		கள்ளக்குறிச்சி

30		திருக்கோவிலூர் பேரூராட்சி
31	காஞ்சிபுரம்	மதுராந்தகம்
32		மாங்காடு பேரூராட்சி
33		செவிலிமேடு பேரூராட்சி
34		உத்திரமேரூர் பேரூராட்சி
35	கரூர்	இனாம் கரூர் நகராட்சி (தேர்வு நிலை 3)
36		தாந்தோனி நகராட்சி (தேர்வு நிலை 3)
37		கரூர்
38		குளித்தலை
39	கோவில்பட்டி	கோவில்பட்டி
40	கிருஷ்ணகிரி	மத்திகிரி பேரூராட்சி
41		ஓசூர்
42		கிருஷ்ணகிரி
43	மதுரை	ஆனையூர் நகராட்சி (தேர்வு நிலை 3)
44		அவனியாபுரம் நகராட்சி (தேர்வு நிலை 3)
45		மேலூர் நகராட்சி (தேர்வு நிலை 2)
46		திருமங்கலம் நகராட்சி (தேர்வு நிலை 2)
47		உசிலம்பட்டி நகராட்சி (தேர்வு நிலை 2)
48	நாகப்பட்டினம்	மயிலாடுதுறை நகராட்சி (தேர்வு நிலை )
49		வேதாரண்யம் நகராட்சி (தேர்வு நிலை 3)
50		சீர்காழி
51	நாகர்கோவில்	குளச்சல் நகராட்சி (தேர்வு நிலை 2)
52		குழித்துறை நகராட்சி (தேர்வு நிலை 2)
53		களியக்காவிளை பேரூராட்சி
54		பத்மநாபுரம்
55		பளுகல் பேரூராட்சி
56		உண்ணாமலைக்கடை பேரூராட்சி
57	நாமக்கல்	பள்ளிப்பாளையம் நகராட்சி (தேர்வு நிலை 3)
58		திருச்செங்கோடு
59		குமாரபாளையம்
60		நாமக்கல்
61		இராசிபுரம்
62	பழனி	ஓட்டன்சத்திரம் நகராட்சி (தேர்வு நிலை 3)
63		பழனி நகராட்சி (தேர்வு நிலை)
64		கொடைக்கானல்
65	பரமக்குடி	பரமக்குடி
66	பெரம்பலூர்	பெரம்பலூர் நகராட்சி (தேர்வு நிலை 3)
67	பூந்தமல்லி	பூந்தமல்லி நகராட்சி (தேர்வு நிலை 3)
68		திருமழிசை பேரூராட்சி
69	இராமநாதபுரம்	கீழக்கரை நகராட்சி (தேர்வு நிலை 3)
70		இராமேஸ்வரம் நகராட்சி (தேர்வு நிலை 3)
71		இராமநாதபுரம்
72	சைதாப்பேட்டை	பம்மல் நகராட்சி (தேர்வு நிலை 3)
73		திருநீர்மலை பேரூராட்சி



74		செங்கல்பட்டு	
75		அனகாபுத்தூர் நகராட்சி	
76	சேலம்	நரசிங்கபுரம் நகராட்சி (தேர்வு நிலை 3)	
77		ஆத்தூர்	
78		மேட்டுர்	
79		எடப்பாடி	
80		சங்கரன்கோவில்	கடையநல்லூர் நகராட்சி (தேர்வு நிலை 2)
81		தென்காசி	
82		புளியங்குடி	
83		சங்கரன்கோயில்	
84		செங்கோட்டை	
85	சிவகங்கை	காரைக்குடி	
86		தேவக்கோட்டை	
87		சிவகங்கை	
88	சிவகாசி	சிவகாசி நகராட்சி (தேர்வு நிலை )	
89		திருவில்லிபுத்தூர்	
90		சாத்தூர்	
91	தஞ்சாவூர்	பட்டுக்கோட்டை	
92	உதகமண்டலம்	குன்னூர் நகராட்சி (தேர்வு நிலை)	
93		கூடலூர் நகராட்சி (தேர்வு நிலை 3)	
94		நெல்லியாலயம் நகராட்சி (தேர்வு நிலை 3)	
95		உதகமண்டலம் நகராட்சி (தேர்வு நிலை சிறப்பு)	
96	தேனி	தேனி அல்லிநகரம்	
97		போடிநாயக்கனூர்	
98		கம்பம்	
99		பெரியகுளம்	
100		சின்னமனூர்	
101	திருச்சிராப்பள்ளி	மணப்பாறை நகராட்சி (தேர்வு நிலை 1)	
102		துறையூர்	
103	திருப்பத்தூர்	ஆம்பூர்	
104		குடியாத்தம்	
105		வாணியம்பாடி	
106		திருப்பத்தூர்	
107		தாரப்படவேடு நகராட்சி (தேர்வு நிலை 3)	
108		பேர்ணாம்பட்டு நகராட்சி (தேர்வு நிலை 3)	
109		திருவள்ளூர்	திருத்தணி நகராட்சி (தேர்வு நிலை 3)
110			திருவேற்காடு நகராட்சி (தேர்வு நிலை 3)
111	திருவள்ளூர்		
112	திருவாரூர்	கூத்தநல்லூர் நகராட்சி (தேர்வு நிலை 2)	
113		மன்னார்குடி	
114		திருவாரூர்	
115		திருத்துறைப்பூண்டி	
116	திருப்பூர்	தாராபுரம் நகராட்சி (தேர்வு நிலை 3)	
117		காங்கேயம் நகராட்சி (தேர்வு நிலை 3)	
118		நல்லூர் நகராட்சி (தேர்வு நிலை 3)	

119		பல்லடம் நகராட்சி (தேர்வு நிலை 3)
120		அவினாசி பேரூராட்சி
121		திருமுருகன்பூண்டி பேரூராட்சி
122		உடுமலைப்பேட்டை
123	தூத்துக்குடி	காயல்பட்டினம் நகராட்சி (தேர்வு நிலை 3)
124	வேலூர்	இராணிப்பேட்டை நகராட்சி (தேர்வு நிலை 1)
125		சத்துவாச்சாரி நகராட்சி (தேர்வு நிலை 3)
126		அரக்கோணம்
127		ஆற்காடு
128		வாலாஜாப்பேட்டை
129	விழுப்புரம்	விழுப்புரம் நகராட்சி (தேர்வு நிலை)
130		கோட்டைக்குப்பம் பேரூராட்சி
131		திண்டிவனம்
132	விருதுநகர்	விருதுநகர் நகராட்சி (தேர்வு நிலை 1)
133		அருப்புக்கோட்டை
134	திருநெல்வேலி	அம்பாசமுத்திரம் பேரூராட்சி

#### மாதவிடாய் கால சுகாதாரத் திட்டம்

**4.12** மாண்புமிகு முதலமைச்சர் அவர்களால் மாதவிடாய் கால சுகாதாரத் திட்டம் 27.03.2012 அன்று துவக்கி வைக்கப்பட்டது. இத்திட்டத்தின் கீழ், விலையில்லா 'சானிடரி நாப்கின்'கள் தமிழகத்தின் அனைத்து கிராமங்களிலும் உள்ள 10 முதல் 19 வயது வரையுள்ள பள்ளிக்கு செல்லும் மற்றும் பள்ளிக்கு செல்லாத வளரிளம் பெண்கள் ஒவ்வொருவருக்கும், 2 மாதங்களுக்கு ஒரு முறை ஒவ்வொன்றிலும் ஆறு 'சானிடரி நாப்கின்'கள் கொண்ட மூன்று பைகள் (PACKS) வீதம் ஓராண்டில் 18 பைகள் வழங்கப்பட்டு வருகிறது. மேலும், அனைத்து அரசு மருத்துவமனைகளிலும் பிரசவிக்கும் தாய்மார்களுக்கு ஆறு 'சானிடரி நாப்கின்'கள் கொண்ட ஏழு பைகள் (PACKS) வீதம் வழங்கப்படுகிறது. வளரிளம் பெண்கள் மற்றும் அரசு மருத்துவமனைகளில் பிரசவித்த தாய்மார்கள் தவிர, சிறைச்சாலைகளில் உள்ள பெண் கைதிகள், கீழ்ப்பாக்கம் அரசு மனநோய் மருத்துவமனையில் உள்ள 525 பெண் உள்நோயாளிகள் ஆகியோருக்கும் வருடத்திற்கு 18 பைகள் (ஒவ்வொன்றிலும் ஆறு 'சானிடரி நாப்கின்'கள் கொண்டவை) வழங்கப்படுகிறது.

#### 2014-15 ஆம் ஆண்டு பயனாளிகள் விவரம்

வ. எண்	வகைகள்	ஆண்டொன்றிற்கு தேவைப்படும் சானிடரி நாப்கின் பைகளின் எண்ணிக்கை	மொத்தம் தேவைப்படும் எண்ணிக்கை (பைகள்)	'சானிடரி நாப்கின்'களின் வகை
1.	பூப்பெய்திய வளரிளம் பெண்கள் (ஊரகப் பகுதி) (10-19 வயது)	32,79,028 x 18	5,90,22,504	பெல்ட் இல்லாதது
2.	பிரசவித்த தாய்மார்கள்	7,25,770 x 7	50,80,390	பெல்ட் உள்ளது
3.	பெண் சிறை கைதிகள்	729 x 18	13,122	பெல்ட் உள்ளது
4.	சென்னை மனநோய் மருத்துவமனை பெண் உள்நோயாளிகள்	525 x 18	9,450	பெல்ட் உள்ளது

### தடுப்பூசித் திட்டம்

**4.13** இத்திட்டத்தின் கீழ், ஆண்டிற்கு சுமார் 11.36 இலட்சம் கர்ப்பிணித் தாய்மார்கள் மற்றும் 10.35 இலட்சம் குழந்தைகள் பயனடைய இலக்கு நிர்ணயிக்கப்பட்டுள்ளது. கடந்த வருடங்களில் 94 விழுக்காடுக்கும் மேற்பட்டோர் இத்திட்டத்தில் பயனடைந்துள்ளனர்.

#### 2012-13, 2013-14 மற்றும் 2014-15-இல் தடுப்பூசி பயன்பாடு

தடுப்பூசி	2012-2013			2013-2014			2014-2015		
	வருட இலக்கு (இலட்சத்தில்)	பயன்பெற்றோர் (இலட்சத்தில்)	விழுக்காடு	வருட இலக்கு (இலட்சத்தில்)	பயன்பெற்றோர் (இலட்சத்தில்)	விழுக்காடு	நடப்பு மாத முடிய இலக்கு (இலட்சத்தில்)	பயன்பெற்றோர் (இலட்சத்தில்)	விழுக்காடு
ரணஜன்னி (கர்ப்பிணி தாய்மார்களுக்கு)	11.88	11.36	96	11.52	11.10	96	11.36	10.73	94
பெண்டாவேலண்ட்	10.83	10.46	97	10.48	10.26	98	10.35	9.97	96
போலியோ	10.83	10.49	97	10.48	10.30	98	10.35	10.00	97
பிசிஜி	10.83	10.42	96	10.48	10.19	97	10.35	9.77	94
தட்டம்மை	10.83	10.54	97	10.48	10.30	98	10.35	10.06	97
ஜே.இ.	3.34	3.15	94	3.21	3.25	101	3.91	3.67	94

#### டாக்டர் முத்துலட்சுமி ரெட்டி மகப்பேறு நிதி உதவித் திட்டம்

**4.14** இத்திட்டத்தின் கீழ் வழங்கப்படும் மகப்பேறு நிதியுதவி, மாண்புமிகு முதல்வர் அவர்களால் ரூ.6000-லிருந்து ரூ.12,000-ஆக உயர்த்தி வழங்கப்பட்டு, 01.06.2011 முதல் ரூ.4000/- வீதம் 3 தவணைகளில் இத்திட்டத்தின் பயனாளிகளான ஏழை கர்ப்பிணிப் பெண்களுக்கு வழங்கப்பட்டு வருகிறது. இத்திட்டத்தின் பயனாளிகள் விவரம் கீழே கொடுக்கப்பட்டுள்ளது :-

#### டாக்டர் முத்துலட்சுமி ரெட்டி மகப்பேறு நிதி உதவித் திட்டம்

ஆண்டு	நிதி ஒதுக்கீடு (ரூபாய் கோடியில்)	கர்ப்பிணிகளுக்கு பகிர்ந்தளிக்கப்பட்ட தொகை (ரூபாய் கோடியில்)	பயனாளிகளின் எண்ணிக்கை
2006 - 2007	100.00	100.00	2,41,095
2007 - 2008	300.00	296.64	6,79,831
2008 - 2009	350.00	349.26	5,79,821
2009 - 2010	360.00	358.60	5,99,126
2010 - 2011	360.00	347.51	5,81,790
2011 - 2012*	660.00	515.11	6,73,093
2012-2013	716.77	639.54	6,70,313
2013-2014	716.77	652.16	6,63,623
2014-2015	667.00	658.19	6,65,240

\* உயர்த்தப்பட்ட உதவித்தொகை ரூ.12,000 பெற்றவர்கள் உட்பட.

**4.15** துறைக்கு ஒப்பளிக்கப்பட்ட அலுவலர்கள் / பணியாளர்கள் :

வ. எண்	பதவியின் பெயர்	மொத்தம்
1	இயக்குநர்	1
2	கூடுதல் இயக்குநர்	4
3	நிதி ஆலோசகர் மற்றும் முதன்மை கணக்கு அலுவலர்	1
4	பணியாளர் அலுவலர்	1
5	இணை இயக்குநர் (பொது சுகாதாரம்)	9
6	இணை இயக்குநர் (நிருவாகம்)	1
7	இணை இயக்குநர் (SBHI)	1
8	துணை இயக்குநர் (சுகாதாரப் பணிகள்)	42
9	துணை இயக்குநர் (ஆராய்ச்சி)	1
10	முதல்வர்	5
11	துணை இயக்குனர் (SBHI)	2
12	முதன்மை பூச்சியில் வல்லுனர்	3
13	முதன்மை நீர் பகுப்பாய்வாளர்	4
14	துணை இயக்குனர் (நிருவாகம்)	2
15	“பி” பிரிவு அலுவலர்கள்	6939
16	மருத்துவப் பணியாளர்கள்	7905
17	மருத்துவமல்லா பணியாளர்கள்	24050
18	அமைச்சுப் பணியாளர்கள்	2666
	<b>மொத்தம்</b>	<b>41637</b>

**4.16** பொது சுகாதாரம் மற்றும் நோய் தடுப்பு மருந்துத் துறையின் கீழ் செயல்படும் நிலை-2 தாய் சேய் நல மையங்கள் :

வ. எண்	சுகாதாரப் பகுதி மாவட்டம்	நிலை-2 தாய் சேய் நல மையம்
1	அறந்தாங்கி	பொன்பேத்தி
2	செய்யாறு	பெருங்காட்டூர்
3	கோயம்புத்தூர்	சோமனூர்
4	கடலூர்	மங்கலூர்
5	திருப்பூர்	வெள்ளக்கோயில்
6	தருமபுரி	மாரண்டஹள்ளி
7	திண்டுக்கல்	செந்துரை
8	ஈரோடு	நம்பியூர்
9	கள்ளக்குறிச்சி	கரியலூர்
10	காஞ்சிபுரம்	அச்சரப்பாக்கம்
11	கரூர்	மயிலம்பட்டி
12	கோவில்பட்டி	நாகலாபுரம்
13	கிருஷ்ணகிரி	அஞ்செட்டி
14	மதுரை	அலங்காநல்லூர்

15	நாகப்பட்டினம்	தலைஞாயிறு
16	நாகர்கோவில்	குட்டக்குழி
17	நாமக்கல்	வாழ்வந்திநாடு
18	பழனி	குஜிலியம்பாறை
19	பரமக்குடி	சாயல்குடி
20	அரியலூர்	ஆண்டிமடம்
21	பூந்தமல்லி	பூந்தமல்லி
22	புதுக்கோட்டை	விராலிமலை
23	இராமநாதபுரம்	ஆர்.எஸ்.மங்களம்
24	சைதாப்பேட்டை	மேடவாக்கம்
25	சேலம்	மேச்சேரி
26	சங்கரன்கோவில்	வாசுதேவநல்லூர்
27	சிவகங்கை	பிரன்மலை
28	சிவகாசி	கள்ளமாநாயக்கன்பட்டி
29	தஞ்சாவூர்	சிறுவாவிடுதி
30	சூதனி	வீரபாண்டி
31	திருச்சிராப்பள்ளி	உப்பிலியாபுரம்
32	திருநெல்வேலி	திசையன்விளை
33	திருப்பத்தூர்	நாற்றாம்பள்ளி
34	திருவண்ணாமலை	கடலாடி
35	திருவாரூர்	முத்துப்பேட்டை
36	திருப்பூர்	பொங்களுர்
37	திருவள்ளூர்	பெரியபாளையம்
38	தூத்துக்குடி	ஏரால்
39	உதகமண்டலம்	நிலக்கோட்டை
40	வேலூர்	பானாவரம்
41	விழுப்புரம்	வளத்தி
42	விருதுநகர்	நரிக்குடி

## அத்தியாயம் - 5

### குடும்ப நலத் திட்டம்

**5.1** தேசிய குடும்ப நலத்திட்டம் மக்களே விரும்பி ஏற்கும் திட்டமாக தமிழ்நாட்டில் 1956ஆம் ஆண்டு முதல் நடைமுறைப்படுத்தப்பட்டு வருகிறது. குடும்ப நலத்துறை, ஆரம்ப காலத்தில் மருத்துவம் மற்றும் பொது சுகாதார இயக்ககங்களின் ஒரு பிரிவாக மட்டும் தான் செயல்பட்டு வந்தது. பின்னர் 1983 முதல் குடும்ப நலப் பிரிவு தனி இயக்ககமாக மாற்றப்பட்டு, இத்திட்டம் சமுதாயம் பங்கு பெறும் மக்கள் திட்டமாக பிற துறைகளின் ஒத்துழைப்புடன் செயல்படுத்தப்பட்டு வருகிறது. இத்திட்டத்தின் முக்கிய நோக்கம் தாய்சேய் நலத்தை மேம்படுத்துவதன் மூலம் தாய் - சிசு மரணத்தை குறைப்பதுடன், மக்கள் தொகை பெருக்கத்தை நிலைநிறுத்துவதாகும். மக்கள் தொகை பெருக்கத்தை குறைப்பதில் தமிழ்நாட்டின் பாராட்டுதலுக்குரிய சாதனையைக் கருத்தில் கொண்டு இத்திட்டம் "குறிப்பிட்ட இலக்கீடு அடிப்படையிலான" செயல்பாட்டிலிருந்து "சமுதாய தேவைகளின் மதிப்பீட்டு முறையிலான" செயல்பாடாக மாற்றம் பெற்றது. குடும்பநலத் திட்டத்தை செயல்படுத்துவதில் தமிழ்நாடு மற்ற மாநிலங்களுக்கு முன்னோடி மாநிலமாக திகழ்கிறது. தமிழ்நாட்டில் இத்திட்டம் வெற்றியடைய முக்கிய மைல் கல்லாக திகழ்வது நல்ல திடமான சமூக மற்றும் அரசியல் ஈடுபாட்டோடு இணைந்த பலமான நிருவாக பின்புலமே ஆகும்.

### 5.2 மக்கள் தொகை அமைப்பின் அளவீடுகள் :

மக்கள் தொகையமைப்பு அளவீடுகளில் தமிழ்நாட்டின் நிலையை இந்தியாவுடன் ஒப்பிட்டு, பட்டியல் கீழே கொடுக்கப்பட்டுள்ளது :

வரிசை எண்.	குறியீடு	தமிழ்நாடு	இந்தியா
1.	மக்கள் தொகை	7,21,47,030	121,05,69,573
2.	பத்தாண்டு வளர்ச்சி விகிதம்	15.6	17.7
3.	பாலியல் விகிதம் (1000 ஆண்களுக்கு) பெண்களின் எண்ணிக்கை	996	943
4.	மக்கள் தொகை அடர்த்தி (ஒரு சதுர கிலோ மீட்டருக்கு)	555	382
5.	கல்வி கற்றோர் விழுக்காடு	ஆண்	86.8
		பெண்	73.4
			80.9
			64.6

ஆதாரம்:- 2011 மக்கள் தொகை கணக்கெடுப்பு

6.	உத்தேச பிறப்பு விகிதம்	15.6	21.4
7.	உத்தேச இறப்பு விகிதம்	7.3	7.0
8.	சிசு மரண விகிதம்	21	40
9.	இயற்கையான வளர்ச்சி விகிதம் (%)	0.83	1.44

ஆதாரம்:- 2013-ஆம் ஆண்டு மாதிரி கணக்காய்வு

### 5.3 குடும்ப நலத் திட்டத்தின் உள்ளமைப்பு வசதிகள்:-

தமிழ்நாட்டில் கிராமப்புறம் மற்றும் நகர்ப்புற பகுதிகளில் உள்ள தகுதிவாய்ந்த தம்பதியர்களுக்கு கீழ்க்காணும் அரசு நிறுவனங்கள் மற்றும் தனியார் மையங்களின் மூலம் தாய் - சேய் மற்றும் குடும்ப நலப்பணிகள் வழங்கப்படுகின்றன :

1	அரசு ஆரம்ப சுகாதார நிலையங்கள்	1750
2	துணை சுகாதார நிலையங்கள்	8706
3	கிராமப்புற குடும்ப நல மையங்கள்	382
4	பேறுகால பின் கவனிப்பு நிலையங்கள்	110
5	நகர்ப்புற குடும்ப நல மையங்கள்	108
6	நகர நலவாழ்வு நிலையங்கள்	193
7	தன்னார்வு தொண்டு நிறுவனங்கள்	27
8	அங்கீகரிக்கப்பட்ட தனியார் சிகிச்சை மையங்கள்	2040

### 5.4 குடும்ப நல சாதனைகள் - 2014 - 15 :-

வ. எண்	முறைகள்	2014-15		சதவீதம்
		எதிர்பார்க்கப்படும் பணித்திறன்	சாதனை	
1	அறுவை சிகிச்சைகள்	3,50,000	3,11,322	88.9
2	கருத்தடை வளையம்	4,00,000	3,94,227	98.6
3	ஆணுறை உபயோகிப்போர்	2,00,000	84,955	42.5
4	வாய்வழி மாத்திரை உபயோகிப்போர்	1,00,000	26,999	27.0

அத்தியாயம் - 6

இந்திய மருத்துவம் மற்றும் ஓமியோபதி

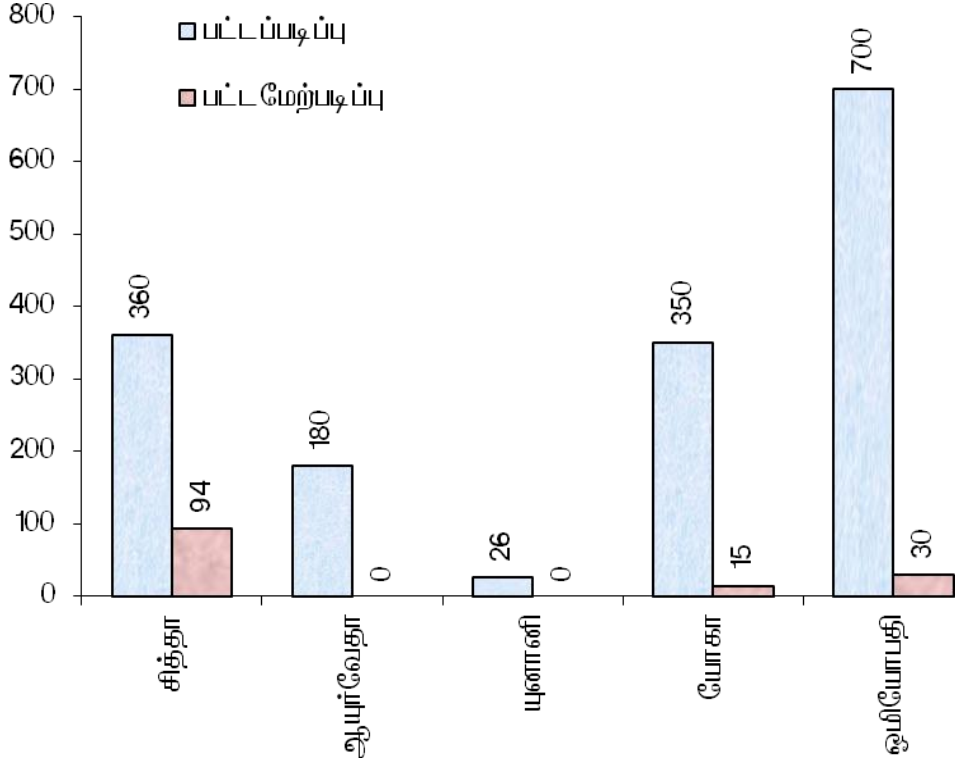
**6.1** இந்தியாவில் தமிழ்நாட்டில் மட்டுமே இந்திய மருத்துவ முறை மற்றும் ஓமியோபதி ஆகிய ஐந்து பிரிவுகளுக்கும் அரசு மருத்துவக் கல்லூரிகள் இயங்கி வருகின்றன. இந்திய முறை மருத்துவத்தின் கீழ் தற்போது இயங்கி வரும் அரசு மற்றும் தனியார் மருத்துவக் கல்லூரிகளில் இளநிலை மற்றும் முதுநிலைப் பிரிவுகளில் அனுமதிக்கப்பட்டுள்ள இடங்களின் விவரங்கள் கீழ்வருமாறு :

வ. எண்	மருத்துவ முறை	அரசு கல்லூரிகளின் எண்ணிக்கை	தனியார் கல்லூரிகளின் எண்ணிக்கை
1.	சித்தா	2	5
2.	ஆயுர்வேதா	1	3
3.	யுனானி	1	-
4.	யோகா மற்றும் இயற்கை மருத்துவம்	1	4
5.	ஓமியோபதி	1	9
<b>மொத்தம்</b>		<b>6</b>	<b>21</b>

வ. எண்	இந்திய மருத்துவ முறைக் கல்விப் பிரிவுகள்	சேர்க்கைக்காக உள்ள இருக்கைகள் விவரம்				மொத்தம்
		அரசு		தனியார்		
		இளங்கலை	முதுகலை	இளங்கலை	முதுகலை	
1.	சித்தா	150	94	210	-	454
2.	ஆயுர்வேதா	50	-	130	-	180
3.	யுனானி	26	-	-	-	26
4.	யோகா மற்றும் இயற்கை மருத்துவம்	60	15	290	-	365
5.	ஓமியோபதி	50	-	650	30	730
<b>மொத்தம்</b>		<b>336</b>	<b>109</b>	<b>1280</b>	<b>30</b>	<b>1755</b>



**அரசு மற்றும் தனியார் கல்லூரிகளில் உள்ள இடங்களின் எண்ணிக்கை**



**6.2 ஒருங்கிணைந்த மருந்தாளுநர் பட்டயக்கல்வி மற்றும் செவிலியர் பட்டயக் கல்விக்கான ஒப்பளிக்கப்பட்ட இடங்களின் எண்ணிக்கை வருமாறு**

வ. எண்	நிறுவனத்தின் பெயர்	இடங்களின் எண்ணிக்கை		மொத்தம்
		ஒருங்கிணைந்த மருந்தாளுநர் பட்டயக் கல்வி	ஒருங்கிணைந்த செவிலியர் பட்டயக் கல்வி	
1.	அறிஞர் அண்ணா அரசு இந்திய மருத்துவமனை, சென்னை	50	50	100
2.	அரசு சித்த மருத்துவக் கல்லூரி, பாளையங்கோட்டை, திருநெல்வேலி	50	50	100
<b>மொத்தம்</b>		<b>100</b>	<b>100</b>	<b>200</b>

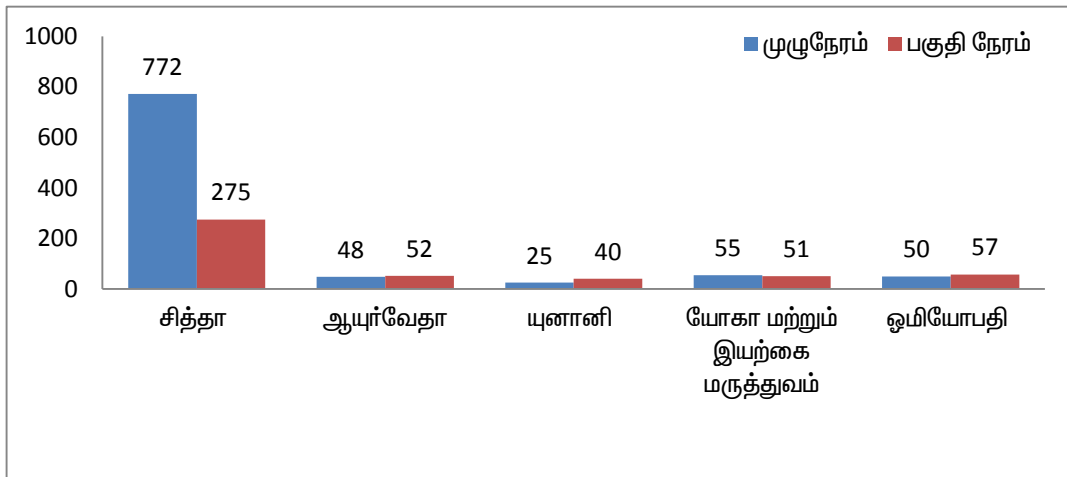
**6.3 மாவட்ட அளவில் மாவட்ட சித்த மருத்துவ அலுவலகங்கள்:** மாவட்ட தலைமை மருத்துவமனைகள், வட்ட மருத்துவமனைகள், வட்டம்சாரா மருத்துவமனைகள், ஆரம்ப சுகாதார நிலையங்கள், அரசு சித்த மருந்தகங்கள் மற்றும் நடமாடும் மருந்தகங்கள் ஆகியவற்றில் செயல்படும்

சித்தா, ஆயுர்வேதா, யுனானி மற்றும் ஓமியோபதி பிரிவுகளில் பணிபுரியும் உதவி மருத்துவ அலுவலர்களுக்குத் தேவையான மருத்துவ ஆலோசனைகள் வழங்க, மாவட்ட சித்த மருத்துவத் தலைமையில் மாவட்ட அளவிலான நிருவாக அலுவலகம், மாநிலம் முழுவதும் ஏற்படுத்தப்பட்டுள்ளது. இந்த மாவட்ட சித்த மருத்துவ அலுவலகங்கள் 22 மாவட்டங்களில் செயல்படுகின்றன.

**6.4 2014-15 ஆம் ஆண்டில் தமிழ் நாடு அரசு தேர்வாணையத்தின் மூலம் 14 உதவி மருத்துவ அலுவலர் (ஓமியோபதி) மற்றும் 19 உதவி மருத்துவ அலுவலர் (யுனானி) தேர்வு செய்யப்பட்டு, இந்திய முறை மருத்துவ மனைகளில் உதவி மருத்துவ அலுவலர்களாக பணியமர்த்தப்பட்டனர். மேலும் தேசிய ஊரக நல வாழ்வு திட்டத்தில் இருந்த யோகா மற்றும் இயற்கை மருத்துவ முறையில் இருந்த 38 மருத்துவ ஆலோசகர்கள், புதியதாக தோற்றுவிக்கப்பட்ட வாழ்வியல் மருத்துவமனைகளுக்கு நிரந்தர ஊதியத்தில் பணியமர்த்தப்பட்டனர். பின்னர் தேசிய ஊரக நலவாழ்வு திட்டத்தின் கீழ் யோகா மற்றும் இயற்கை மருத்துவ முறை பிரிவுகளில் 51 மருத்துவ ஆலோசகர்கள் நியமிக்கப்பட்டுள்ளனர்.**

**6.5 மருத்துவ சிகிச்சை:** இந்திய மருத்துவம் மற்றும் ஓமியோபதித் துறையின் கீழ், உள்நோயாளிகளின் சிகிச்சைக்கென 1210 படுக்கை வசதியுடன், மருத்துவக் கல்லூரிகள் உட்பட, 1425 மருத்துவ சிகிச்சை மையங்கள் செயல்பட்டு வருகின்றன. இதில் தேசிய ஊரக நல வாழ்வு இயக்ககத்தின் கீழ் செயல்படும் 475 பகுதி நேர இந்திய முறை மருத்துவ அரசு ஆரம்ப சுகாதார நிலையங்களும் அடங்கும். முழுநேர மற்றும் தேசிய ஊரக நல வாழ்வு திட்டத்தின் (NRHM) கீழுள்ள பிரிவுகளின் எண்ணிக்கை மற்றும் அந்நிலையங்களில் சிகிச்சை வழங்கப்பட்ட நோயாளிகளின் மொத்த விபரமும் இதன்கீழ் தரப்பட்டுள்ளது:

**முழுநேர மற்றும் தேசிய ஊரக சுகாதாரத் திட்டத்தின் கீழுள்ள மருத்துவப் பிரிவுகளின் எண்ணிக்கை**



**6.6** 2014-15ஆம் ஆண்டில் நிரந்தர மருத்துவமனைகள், பிரிவுகள் மற்றும் மருந்தகங்களில் சிகிச்சைப் பெற்ற நோயாளிகள் விவரம்

மருத்துவமுறை பெயர்	சிகிச்சைப் பெற்ற நோயாளிகளின் எண்ணிக்கை		
	புற நோயாளிகள்	உள் நோயாளிகள்	மொத்தம்
சித்தா	2,16,93,726	2,31,979	2,19,25,705
ஆயுர்வேதா	10,29,914	42,411	10,72,325
யுனானி	1,43,481	11,214	1,54,695
யோகா மற்றும் இயற்கை மருத்துவம்	3,62,164	-	3,62,164
ஓமியோபதி	12,65,659	15,551	12,81,210
<b>மொத்தம்</b>	<b>2,44,94,944</b>	<b>3,01,155</b>	<b>2,47,96,099</b>

**6.7** 2014-15ஆம் ஆண்டில் தேசிய ஊரக நல வாழ்வு இயக்க மருந்தகங்களில் சிகிச்சைப் பெற்ற நோயாளிகள் விவரம்

மருத்துவமுறை பெயர்	சிகிச்சை பெற்ற புற நோயாளிகள் எண்ணிக்கை
சித்தா	48,68,557
ஆயுர்வேதா	7,22,292
யுனானி	3,31,446
யோகா மற்றும் இயற்கை மருத்துவம்	4,62,120
ஓமியோபதி	9,52,481
<b>மொத்தம்</b>	<b>73,36,896</b>

**6.8** 2014-15ஆம் ஆண்டில் சிகிச்சை பெற்ற நோயாளிகள் விவரம் (நிரந்தரம் மற்றும் தேசிய ஊரக நல வாழ்வு திட்டம்)

மருத்துவ முறை	சிகிச்சை பெற்ற நோயாளிகள் எண்ணிக்கை		
	புற நோயாளிகள்	உள் நோயாளிகள்	மொத்தம்
சித்தா	2,65,62,283	2,31,979	2,67,94,262
ஆயுர்வேதா	17,52,206	42,411	17,94,617
யுனானி	4,74,927	11,214	4,86,141
யோகா மற்றும் இயற்கை மருத்துவம்	8,24,284	-	8,24,284
ஓமியோபதி	22,18,140	15,551	22,33,691
<b>மொத்தம்</b>	<b>3,18,31,840</b>	<b>3,01,155</b>	<b>3,21,32,995</b>

தமிழ்நாடு இந்திய மருத்துவக் கழகம் மற்றும் ஒருங்கிணைந்த மருத்துவக் கழகம், சென்னை

**6.9** 2014-15ஆம் ஆண்டில், சென்னை தமிழ்நாடு இந்திய மருத்துவக் கழகத்தில் பதிவு செய்துள்ள இந்திய மருத்துவமுறை மருத்துவர்களின் எண்ணிக்கை விவரம் கீழே தரப்பட்டுள்ளது :

வ. எண்.	மருத்துவ முறை	யோகா மற்றும் இயற்கை மருத்துவ முறை	ஆயுர்வேதா	யுனானி	மொத்தம்
1	பி.யு.எம். எஸ்.(யுனானி)	-	-	557	557
2	பி.எ.எம்.எஸ். (ஆயுர்வேதா)	-	2414	-	2414
3	டி.எ.எம். (ஆயுர்வேதா)	-	193	-	193
4	தபீப்-கமில்	-	-	25	25
5	'பி2' பிரிவு	-	1889	628	2517
6	பட்டியலிடப்பட்டது	-	856	198	1054
7	இயற்கை மருத்துவப் பட்டயம்	16	-	-	16
8	பி.ஓய்.என்.எஸ்.	751	-	-	751
	<b>மொத்தம்</b>	<b>767</b>	<b>5352</b>	<b>1408</b>	<b>7527</b>

தமிழ்நாடு சித்த மருத்துவ மன்றம், சென்னை

**6.10** 2014-15ஆம் ஆண்டில், சென்னை தமிழ்நாடு சித்த மருத்துவ மன்றத்தில் பதிவு செய்துள்ள இந்திய மருத்துவமுறை மருத்துவர்களின் எண்ணிக்கை விவரம் கீழே தரப்பட்டுள்ளது

பிரிவு	பதிவு செய்துள்ளவர்களின் எண்ணிக்கை
பி.ஐ.எம் மற்றும் பி.எஸ்.எம்.எஸ்.	4,568
பி.எஸ்.எம். மற்றும் சி. எஸ்.பி.	26
பி. பிரிவு	2,247
சி. பிரிவு	29
பட்டியலிடப்பட்டது	2,419
<b>மொத்தம்</b>	<b>9,289</b>

ஒருங்கிணைந்த மருத்துவ வாரியம்

**6.11** 2014-15ஆம் ஆண்டில், சென்னை ஒருங்கிணைந்த மருத்துவ வாரியத்தில் பதிவு செய்துள்ள இந்திய மருத்துவமுறை மருத்துவர்களின் எண்ணிக்கை விவரம் கீழே தரப்பட்டுள்ளது

பட்டயத்தின் பெயர்	சித்தா	ஆயுர்வேதா	Ídhå	bkhµj«
ஐ.சி.ஐ.எம்.	3	160	24	187
எல்.ஐ.எம்.	6	290	37	333
<b>மொத்தம்</b>	<b>9</b>	<b>450</b>	<b>61</b>	<b>520</b>

**தமிழ்நாடு ஓமியோபதி மருத்துவ மன்றம், சென்னை**

**6.12** 2014-15ஆம் ஆண்டில், சென்னை தமிழ்நாடு ஓமியோபதி மருத்துவ மன்றத்தில் பதிவு செய்துள்ள ஓமியோபதி மருத்துவர்களின் எண்ணிக்கை விவரம் கீழே தரப்பட்டுள்ளது.

பிரிவு	பதிவு செய்துகொண்டவர்கள் எண்ணிக்கை
<b>'எ' பிரிவு</b>	
எம். டி. (ஓமியோபதி) முறையான மற்றும் வெளி	<b>359</b>
பி.எச்.எம்.எஸ்.	<b>5, 083</b>
டி.எச்.எம்.எஸ்.	<b>518</b>
மற்றவை	<b>93</b>
<b>'பி' பிரிவு</b>	<b>14,133</b>
<b>'சி' பிரிவு</b>	<b>1042</b>
<b>மொத்தம்</b>	<b>21228</b>

**6.13** அரசு இந்திய மருத்துவம் மற்றும் ஓமியோபதி மருத்துவக் கல்லூரிகளில் பயின்றுவரும் மாணவர்களின் எண்ணிக்கை பின்வருமாறு :

வ. எண்	கல்லூரியின் பெயர்	பாடப்பிரிவு	ஆண்	பெண்	மொத்தம்
1	அரசு சித்த மருத்துவக் கல்லூரி, பாளையங்கோட்டை	எம். டி. (மருத்துவம்)	7	32	39
		எம். டி. (குணப்பாடம்)	12	25	37
		எம். டி. (சிறப்பு மருத்துவம்)	7	30	37
		எம். டி. (குழந்தை மருத்துவம்)	9	31	40
		எம். டி. (நோய் நாடல்)	10	29	39
		எம். டி. (நஞ்சு நூலும் மருத்துவம் மற்றும் நீதி நூலும்)	12	27	39
2	அரசு சித்த மருத்துவக் கல்லூரி, சென்னை	எம். டி. (மருத்துவம்)	7	24	31
		எம். டி. (குணப்பாடம்)	5	24	29
		எம். டி. (சிறப்பு மருத்துவம்)	3	12	15
		எம். டி. (குழந்தை மருத்துவம்)	2	13	15
		எம். டி. (நோய் நாடல்)	6	6	12
3	அரசு யோகா மற்றும் இயற்கை மருத்துவக் கல்லூரி, சென்னை	எம்.டி. (அக்குபஞ்சர்)	2	3	5
		எம்.டி. (இயற்கை மருத்துவம்)	2	3	5
		எம்.டி. (யோகா)	1	4	5
<b>மொத்தம்</b>			<b>85</b>	<b>263</b>	<b>348</b>
1	அரசு சித்த மருத்துவக் கல்லூரி, பாளையங்கோட்டை	பி.எஸ்.எம்.எஸ்	101	376	477
2	அரசு சித்த மருத்துவக் கல்லூரி, சென்னை	பி.எஸ்.எம்.எஸ்	61	181	242
3	அரசு ஓமியோபதி மருத்துவக் கல்லூரி, திருமங்கலம்	பி.எச்.எம்.எஸ்	58	242	300

4	அரசு யுனானி மருத்துவக் கல்லூரி, சென்னை	பி.யு.எம்.எஸ்	37	107	144
5	அரசு யோகா மற்றும் இயற்கை மருத்துவக் கல்லூரி, சென்னை	பி.ஓய்.என்.எஸ்	46	130	176
6	அரசு ஆயுர்வேத மருத்துவக் கல்லூரி, கோட்டார், நாகர்கோவில்	பி.எ.எம்.எஸ்	32	164	196
<b>மொத்தம்</b>			<b>335</b>	<b>1200</b>	<b>1535</b>
1	அரசு சித்த மருத்துவக் கல்லூரி, பாளையங்கோட்டை	பார்மஸி பட்டயப் படிப்பு	1	23	24
		நர்சிங் தெரபி பட்டயப் படிப்பு	0	16	16
2	அரசு சித்த மருத்துவக் கல்லூரி, சென்னை	பார்மஸி பட்டயப் படிப்பு	10	28	38
		நர்சிங் தெரபி பட்டயப் படிப்பு	15	0	15
<b>மொத்தம்</b>			<b>26</b>	<b>67</b>	<b>93</b>

**6.14** 2014-15ஆம் ஆண்டில், இந்திய மருத்துவம் மற்றும் ஓமியோபதி மருத்துவக் கல்லூரிகளில் உள்ள ஆண் மற்றும் பெண்களுக்கான விடுதிகளில் தங்கியுள்ள மாணவர்களின் விவரம்:

வ. எண்	கல்லூரியின் பெயர்	தங்கியுள்ள மாணவர்களின் எண்ணிக்கை	தங்கியுள்ள மாணவிகளின் எண்ணிக்கை	மொத்தம் விடுதியில் தங்கியுள்ள மாணவர்கள்
1	அரசு சித்த மருத்துவக் கல்லூரி, பாளையங்கோட்டை	68	358	426
2	அரசு சித்த மருத்துவக் கல்லூரி, சென்னை	82	232	314
3	அரசு ஓமியோபதி மருத்துவக் கல்லூரி, திருமங்கலம்	0	106	106
4	அரசு யுனானி மருத்துவக் கல்லூரி, சென்னை	0	73	73
5	அரசு யோகா மற்றும் இயற்கை மருத்துவக் கல்லூரி, சென்னை	0	84	84
6	அரசு ஆயுர்வேத மருத்துவக் கல்லூரி, கோட்டார், நாகர்கோவில்	32	134	166
<b>மொத்தம்</b>		<b>182</b>	<b>987</b>	<b>1169</b>

**6.15** 2014-15ஆம் ஆண்டில், மாவட்ட வாரியாக உள்ள இந்திய மருத்துவம் மற்றும் ஓமியோபதி நிரந்தர மற்றும் தேசிய ஊரக நல வாழ்வு இயக்கப் பிரிவுகள்:

வ. எண்	மாவட்டம்	மருத்துவக் கல்லூரிகள்	முறையான பிரிவுகளின் எண்ணிக்கை	தேசிய ஊரக நல வாழ்வு இயக்கத்தின் கீழுள்ள மருந்தகங்களின் எண்ணிக்கை	மொத்தம்
1	அரியலூர்		13	8	21
2	சென்னை	3	25	-	28
3	கோயம்புத்தூர் மற்றும் திருப்பூர்		54	20	74
4	கடலூர்		28	16	44
5	தருமபுரி		21	14	35
6	திண்டுக்கல்		31	22	53
7	ஈரோடு		40	13	53
8	காஞ்சிபுரம்		34	15	49
9	கரூர்		18	12	30
10	கிருஷ்ணகிரி		17	13	30
11	கன்னியாகுமரி	1	44	12	57
12	மதுரை	1	29	16	46
13	நாகப்பட்டினம்		34	14	48
14	நாமக்கல்		30	14	44
15	பெரம்பலூர்		11	5	16
16	புதுக்கோட்டை		29	14	43
17	இராமநாதபுரம்		29	17	46
18	சேலம்		47	17	64
19	சிவகங்கை		30	16	46
20	தஞ்சாவூர்		33	13	46
21	நீலகிரி		15	16	31
22	தேனி		23	11	34
23	திருநெல்வேலி	1	51	19	71
24	திருவண்ணாமலை		31	20	51
25	திருவாரூர்		23	15	38
26	திருவள்ளூர்		29	15	44
27	தூத்துக்குடி		34	23	57
28	திருச்சிராப்பள்ளி		34	18	52
29	வேலூர்		38	24	62
30	விழுப்புரம்		36	22	58
31	விருதுநகர்		33	21	54
	<b>மொத்தம்</b>	<b>6</b>	<b>944</b>	<b>475</b>	<b>1425</b>

**6.16** இந்திய மருத்துவம் மற்றும் ஓமியோபதி பிரிவுகளில் சிகிச்சை வழங்கப்பட்ட புற நோயாளிகளின் எண்ணிக்கை (1992 முதல் மார்ச் 2015 வரை):

ஆண்டு	சித்தா	ஆயுர்வேதா	யுனானி	யோகா மற்றும் இயற்கை மருத்துவம்	ஓமியோபதி	மொத்தம்
1992	5793207	211328	64039	-	527442	6596016
1993	6068224	225165	66816	-	649614	7009819
1994	6152772	209994	59124	-	590643	7012533
1995	6425950	222685	69680	-	698015	7416330
1996	6259660	214423	67658	-	709178	7250919
1997	6471387	209276	79930	-	722571	7483164
1998	7389658	232749	108567	14305	746322	8491601
1999	8061479	245020	143787	262514	760559	9473359
2000	8654902	229681	140601	45450	883892	9954526
2001	9810434	265870	162988	18880	969055	11227227
2002	11948329	288607	157832	21323	1123270	13539361
2003	14069138	346448	173010	20656	1262144	15871396
2004	15475528	383977	187317	25153	1099756	17171731
2005	15342315	366557	153755	24467	1194918	17082012
2006	16766227	391866	168645	29911	1377844	18734493
2007	17058790	400231	152493	23492	1347481	18982487
2008	18052493	574598	134391	26689	1386606	20174777
2009	18641365	791600	122214	37423	1379295	20971897
2010	20231946	980916	224264	149215	1595621	23181962
2011	19323828	851457	133012	57693	1308790	21674780
2012	25255057	1615498	378548	572309	2118980	29940392
2013	25981919	1623834	408040	602073	2286531	30902397
2014	26628167	1730393	457457	696534	2228813	31741364
2015	26562283	1752206	474927	2218140	824284	31831840



**6.17** இந்திய மருத்துவம் மற்றும் ஓமியோபதி பிரிவுகளில் சிகிச்சை வழங்கப்பட்ட உள்நோயாளிகளின் எண்ணிக்கை (1992 முதல் மார்ச் 2015 வரை):

ஆண்டு	சித்தா	ஆயுர்வேதா	யுனானி	ஓமியோபதி	மொத்தம்
1992	125566	19357	15172	7437	<b>167532</b>
1993	134759	20438	15632	8867	<b>179696</b>
1994	129577	18138	13328	7376	<b>168419</b>
1995	143870	21770	14268	17013	<b>196921</b>
1996	155557	21959	18408	12614	<b>208538</b>
1997	156479	16721	20887	9969	<b>204056</b>
1998	154537	17764	14747	11831	<b>198879</b>
1999	163501	16531	22753	13177	<b>215962</b>
2000	178873	21115	25306	27346	<b>252640</b>
2001	199276	36772	43648	30604	<b>310300</b>
2002	177734	14921	21991	19788	<b>234434</b>
2003	183554	13191	22840	29551	<b>249136</b>
2004	199857	19128	20354	18261	<b>257600</b>
2005	188677	17026	18130	16769	<b>240602</b>
2006	174165	14781	18852	14638	<b>222436</b>
2007	169095	12881	13590	13892	<b>209458</b>
2008	156269	12561	10286	16088	<b>195204</b>
2009	158697	17521	10078	17133	<b>203429</b>
2010	157936	33419	15050	19985	<b>226390</b>
2011	177465	35510	12997	15292	<b>241264</b>
2012	224620	33434	12989	21621	<b>292664</b>
2013	228781	36420	14050	19761	<b>299012</b>
2014	216803	40779	10994	15246	<b>283822</b>
2015	231979	42411	11214	15551	<b>301155</b>

**6.18** 2014-15ஆம் ஆண்டில், மாவட்ட வாரியாக ஏற்கனவே உள்ள பிரிவுகள், தேசிய ஊரக நல வாழ்வு இயக்கப் பிரிவுகள், இவை இரண்டிலும் சேர்த்து சிகிச்சைப் பெற்ற நோயாளிகளின் எண்ணிக்கை

வ. எண்.	மாவட்டம்	ஏற்கனவே உள்ள பிரிவு	தேசிய ஊரக நல வாழ்வு இயக்கப் பிரிவு	மொத்தம்
1	அரியலூர்	271494	92909	364403
2	கோயம்புத்தூர் மற்றும் திருப்பூர்	1319235	309526	1628761
3	கடலூர்	903284	335270	1238554
4	தருமபுரி	611174	248699	859873
5	திண்டுக்கல்	717375	321873	1039248
6	ஈரோடு	1044493	206830	1251323
7	காஞ்சிபுரம்	762584	255934	1018518
8	கரூர்	321641	216328	537969
9	கிருஷ்ணகிரி	511035	169464	680499
10	கன்னியாகுமரி	965805	238768	1204573
11	மதுரை	652099	287977	940076
12	நாகப்பட்டினம்	717807	97101	814908
13	நாமக்கல்	851905	254847	1106752
14	பெரம்பலூர்	204302	57432	261734
15	புதுக்கோட்டை	767030	185674	952704
16	இராமநாதபுரம்	681733	228642	910375
17	சேலம்	1292753	299778	1592531
18	சிவகங்கை	780588	275897	1056485
19	தஞ்சாவூர்	799419	180346	979765
20	நீலகிரி	180810	37425	218235
21	தேனி	535873	206300	742173
22	திருநெல்வேலி	1573191	340409	1913600
23	திருவண்ணாமலை	885621	357177	1242798
24	திருவாரூர்	439002	82865	521867
25	திருவள்ளூர்	733611	251703	985314
26	தூத்துக்குடி	863841	394238	1258079
27	திருச்சிராப்பள்ளி	885851	295872	1181723
28	வேலூர்	919908	383714	1303622
29	விழுப்புரம்	1004259	341847	1346106
30	விருதுநகர்	979442	382051	1361493
31	அ.அ.அ.இ. மருத்துவமனை, சென்னை	809424		809424
32	அ.சி.ம.கல்லூரி, பாளையங்கோட்டை	288358		288358
33	அ.ஆ.ம. கல்லூரி, கோட்டாறு	69039		69039
34	அ.ஓ.ம. கல்லூரி, திருமங்கலம்	127282		127282
35	ஓமந்தூரார் பல்நோக்கு மருத்துவமனை, சென்னை மருத்துவக் கல்லூரி, ஸ்டேன்லி மருத்துவக் கல்லூரி, கீழ்பாக்கம் மருத்துவக் கல்லூரி, சென்னை (யோகா மற்றும் இயற்கை மருத்துவம்)	23676		23676
	<b>மொத்தம்</b>	<b>24494944</b>	<b>7336896</b>	<b>31831840</b>

**6.19** 2014-15ஆம் ஆண்டில், மாவட்ட வாரியாக இந்திய மருத்துவம் மற்றும் ஓமியோபதி பிரிவுகளில் சிகிச்சைப் பெற்ற உள் மற்றும் புற நோயாளிகளின் எண்ணிக்கை :

வ. எண்.	மாவட்டம்	சிகிச்சைப் பெற்ற நோயாளிகளின் எண்ணிக்கை		மொத்தம்
		புற நோயாளிகள்	உள் நோயாளிகள்	
1	அரியலூர்	364403	318	364721
2	கோயம்புத்தூர் மற்றும் திருப்பூர்	1628761	7116	1635877
3	கடலூர்	1238554	18305	1256859
4	தருமபுரி	859873	5563	865436
5	திண்டுக்கல்	1039248	3764	1043012
6	ஈரோடு	1251323	11259	1262582
7	காஞ்சிபுரம்	1018518	5399	1023917
8	கரூர்	537969	296	538265
9	கிருஷ்ணகிரி	680499	1511	682010
10	கன்னியாகுமரி	1204573	1932	1206505
11	மதுரை	940076	3978	944054
12	நாகப்பட்டினம்	814908	3762	818670
13	நாமக்கல்	1106752	1665	1108417
14	பெரம்பலூர்	261734	47	261781
15	புதுக்கோட்டை	952704	1154	953858
16	இராமநாதபுரம்	910375	8014	918389
17	சேலம்	1592531	3471	1596002
18	சிவகங்கை	1056485	4987	1061472
19	தஞ்சாவூர்	979765	3475	983240
20	நீலகிரி	218235	232	218467
21	தேனி	742173	2791	744964
22	திருநெல்வேலி	1913600	13636	1927236
23	திருவண்ணாமலை	1242798	1144	1243942
24	திருவாரூர்	521867	0	521867
25	திருவள்ளூர்	985314	1013	986327
26	தூத்துக்குடி	1258079	9766	1267845
27	திருச்சிராப்பள்ளி	1181723	2698	1184421
28	வேலூர்	1303622	3370	1306992
29	விழுப்புரம்	1346106	3406	1349512
30	விருதுநகர்	1361493	4393	1365886
31	அ.அ.அ.இ. மருத்துவமனை, சென்னை	809424	70291	879715
32	அ.சி.ம.கல்லூரி, பாளையங்கோட்டை	288358	74769	363127
33	அ.ஆ.ம. கல்லூரி, கோட்டார்	69039	19216	88255
34	அ.ஓ.ம. கல்லூரி, திருமங்கலம்	127282	8414	135696
35	ஓமந்தூரார் பல்நோக்கு மருத்துவமனை, சென்னை மருத்துவக் கல்லூரி, ஸ்டேன்லி மருத்துவக் கல்லூரி, கீழ்பாக்கம் மருத்துவக் கல்லூரி, சென்னை (யோகா மற்றும் இயற்கை மருத்துவம்)	23676		23676
	<b>மொத்தம்</b>	<b>31831840</b>	<b>301155</b>	<b>32132995</b>

மருந்து ஆய்வுக் கூடம்

6.20 மருந்து ஆய்வுக்கூடத்தில் மேற்கொள்ளப்பட்ட பணிகள் விவரம் கீழே கொடுக்கப்பட்டுள்ளன :

ஆண்டு	பரிசோதனைக்கு உட்படுத்தப்பட்ட மாதிரிகள்	தரமான மாதிரிகள்	தரமற்ற மாதிரிகள்
2009-10	203	141	62
2010-11	248	175	73
2011-12	505	330	175
2012-13	1185	878	307
2013-14	938	837	101
2014-15	1411	1288	123

## அத்தியாயம் - 7

### உணவு பாதுகாப்பு மற்றும் மருந்து நிருவாகத் துறை

#### 7.1 உணவு பாதுகாப்பு நிருவாகம் :

**7.1.1** உணவு கலப்பட தடைச் சட்டம், 1954-ஐ ரத்து செய்து மத்திய அரசால் கொண்டு வரப்பட்ட உணவுப் பாதுகாப்பு மற்றும் தர நிர்ணயச் சட்டம், 2006, நாடு முழுவதும் 05.08.2011 முதல் அமல்படுத்தப்பட்டு வருகிறது. உணவு பாதுகாப்பு மற்றும் மருந்து நிருவாகத் துறை 22.12.2011 முதல் ஏற்படுத்தப்பட்டுள்ளது.

**7.1.2 உள்கட்டமைப்பு:** மாநில அளவில், உணவுப் பாதுகாப்புத் துறையின் தலைவராக ஆணையாளரும், அவருக்கு உதவியாக கூடுதல் ஆணையாளர் மற்றும் இதர பணியாளர்களும் நியமிக்கப்பட்டுள்ளனர். மாவட்டத்துக்கு ஒருவர் வீதம் 32 நியமன அலுவலர்கள் (Designated Officers) மாவட்ட அளவில் செயல்பட்டு வருகின்றனர். இந்த புதிய சட்டத்தை செயல்படுத்த, 584 உணவுப் பாதுகாப்பு அலுவலர்கள் (ஊரகப் பகுதிகள் 385, நகரப் பகுதிகள் 199) நியமன அலுவலர்களின் கீழ் பணியமர்த்தப்பட்டுள்ளனர். சென்னை, தஞ்சாவூர், சேலம், மதுரை, கோயம்புத்தூர் மற்றும் பாளையங்கோட்டை ஆகிய இடங்களிலுள்ள உணவு ஆய்வகங்கள், உணவுப் பாதுகாப்புச் சட்டத்தின் கீழ் உணவு மாதிரிகளை ஆய்வு செய்ய, அறிவிக்கை செய்யப்பட்டுள்ளது.

#### 7.1.3 உணவு பாதுகாப்பு நிருவாகத்தின் பணியாளர்கள் விவரம்

வ. எண்	பதவியின் பெயர்	பதவியின் எண்ணிக்கை
1	உணவு பாதுகாப்பு ஆணையர்	1
2	இயக்குநர் மற்றும் கூடுதல் ஆணையர் உணவு பாதுகாப்பு ஆணையர்	1
3	துணை இயக்குநர், பொது சுகாதாரம் மற்றும் நோய்த் தடுப்பு மருத்துவம்	1
4	துணை இயக்குநர்-தகவல் மற்றும் மேற்பார்வையாளர்	1
5	துணை இயக்குநர்-நிருவாகம்	1
6	நிருவாக அலுவலர்	1
7	கண்காணிப்பாளர்	2
8	உதவி பொது வழக்கறிஞர்-நிலை 1	2
9	உதவி பொது வழக்கறிஞர்-நிலை 2	2
10	சுகாதார அலுவலர்	1
11	முதன்மை கணக்கு அலுவலர்	1
12	சட்ட அலுவலர்	1
13	நியமன அலுவலர்	32
14	செயல் முறை அலுவலர்	1
15	பதிவாளர்	1
16	முதுநிலை பகுப்பாய்வாளர்	7

17	நுண்ணுயிர் வல்லுநர்	5
18	இளநிலை பகுப்பாய்வாளர்	7
19	புள்ளி விவர உதவியாளர்	2
20	உணவு பாதுகாப்பு அலுவலர்	587
21	உதவியாளர்	43
22	பண்டக காப்பாளர்	6
23	இளநிலை உதவியாளர்	37
24	தட்டச்சர்	1
25	சுருக்கெழுத்து மற்றும் தட்டச்சர்	37
26	ஆய்வக உதவியாளர்-நிலை 1	10
27	ஆய்வக உதவியாளர்-நிலை 2	6
28	ஊர்தி ஓட்டுநர்	36
29	பதிவுரு எழுத்தர்	2
30	மின்னியலாளர் (Electrician)	1
31	அலுவலக உதவியாளர்	36
32	ஆய்வக உதவியாளர்	6
33	துப்புரவாளர்	6
34	காவலர்	5
35	தபேதாரர்	1
36	தகவல் பதிவு அமைப்பாளர்	41
	<b>மொத்தம்</b>	<b>931</b>

#### 7.1.4 செயல்பாடுகள் :

- உணவு வணிகர்கள் மற்றும் நுகர்வோர்களின் ஒருங்கிணைப்புடன் உணவு பாதுகாப்பு மற்றும் தர நிர்ணயச் சட்டம், 2006 அமல்படுத்தப்பட்டு வருகிறது.
- மக்களுக்கு பாதுகாப்பான மற்றும் முழுமையான உணவு கிடைக்க முறையாக உணவு கடைகளில் ஆய்வு செய்யப்படுகிறது.
- பால், குடி தண்ணீர், எண்ணெய், பழங்கள், காய்கறிகள், டீ, மசாலா தூள் போன்ற அத்தியாவசியப் பொருட்களின் தரம் தொடர்ந்து கண்காணிக்கப்பட்டு வருகிறது.
- கலப்படம் என்று சந்தேகிக்கப்படும் உணவு பண்டங்களிலிருந்து மாதிரிகள் எடுத்து ஆய்வகம் மூலம் ஆய்வு செய்து, சட்டப்படி நடவடிக்கை எடுக்கப்படுகிறது.
- பன்றி காய்ச்சல் மற்றும் டெங்கு காய்ச்சலை கட்டுப்படுத்த உணவு பாதுகாப்புத் துறை அலுவலர்கள், நோய்க் கிருமிகளை பரப்பும் கொசுக்களை கண்டறிந்து, பரவ விடாமல் தடுக்க நடவடிக்கை எடுக்கப்படுகிறது.
- தடைசெய்யப்பட்ட குட்கா, பான்மசாலா போன்ற புகையிலைப் பொருட்கள் விற்பனை முனைப்புடன் கண்காணிக்கப்படுகிறது.

- உணவு பாதுகாப்பு அதிகாரி மூலமாக பொதுமக்களுக்கு தரமான உணவு பொருட்கள் வழங்குவதற்கு விழிப்புணர்வு கூட்டங்கள் நடத்தப்படுகின்றன.
- உணவு உற்பத்தி மற்றும் உணவு பதப்படுத்தும் அலகுகளில் தயாரிக்கப்படும் உணவு பொருட்கள் தரத்துடன் இருப்பது கண்காணிக்கப்படுகிறது.
- நுகர்வோருக்கு சுகாதாரமான இறைச்சி கிடைப்பதற்கு இறைச்சிக் கூடங்களில் தொடர் ஆய்வுகள் மேற்கொள்ளப்பட்டு வருகிறது.
- சத்துணவு கூடங்கள் மற்றும் மதிய உணவு கூடங்களில் ஆய்வுகள் மேற்கொள்ளப்படுகின்றன. மேலும் அங்கு பணிபுரியும் பணியாளர்களுக்கு முறையான பயிற்சிகள் அளிக்கப்பட்டுள்ளது.

#### 7.15 சாதனைகள் :

- 31 மார்ச் 2015 வரை வழங்கப்பட்டுள்ள உரிமம் மற்றும் பதிவு – 1,79,733 (உரிமம் – 25,936; பதிவு – 1,53,797)
- தடைசெய்யப்பட்ட குட்கா / பான்மசாலா – 31.03.2015 வரை ஆய்வு செய்யப்பட்ட கடைகளின் எண்ணிக்கை – 2,42,439; பறிமுதல் செய்யப்பட்டவை – 398 டன்கள், மதிப்பு – ரூ.8.9 கோடி.
- 2014-15-ஆம் ஆண்டில் கார்பைடு கல் மூலம் பழுக்க வைக்கப்பட்ட 58 டன்கள் மாம்பழங்கள் / இதர பழங்கள் பறிமுதல் செய்யப்பட்டு அழிக்கப்பட்டன.
- 01.04.2014 முதல் 31.03.2015 வரை 7,347 உணவு மாதிரிகள் (எண்ணெய், பால், டீ, மசாலாத் தூள், காய்கறிகள், பழங்கள்) எடுக்கப்பட்டு ஆய்வு செய்யப்பட்டுள்ளன.
- மதிய உணவு மையங்களில் சுத்தமாகவும், தரமானதாகவும் உணவு தயாரிக்கப்படுவதை கண்காணித்து உணவு தயாரிக்க பயன்படுத்தப்படும் பொருள்களின் தரம் ஆய்வு செய்யப்படுகிறது.
- 05.08.2011 முதல் 31.03.2015 வரை தொடரப்பட்ட வழக்குகளின் எண்ணிக்கை – 643.
- 05.08.2011 முதல் 31.03.2015 வரை விதிக்கப்பட்ட அபராத தொகை ரூ.41.29 இலட்சம்.

## **7.2 மருந்து கட்டுப்பாடு நிருவாகம்**

**7.2.1** மருந்து கட்டுப்பாட்டு நிர்வாகம், மருந்துகள் மற்றும் அழகு சாதன பொருட்கள் சட்டம், 1940 மற்றும் விதிகள் 1945, மருந்துகள் விலை கட்டுப்படுத்தும் ஆணை 2013 மற்றும் மருந்துகள் மற்றும் மாயாஜால நிவாரணங்கள் சட்டம் (ஆட்சேபணைக்குரிய விளம்பரங்கள்) ஆகிய சட்டங்களை செயல்படுத்துவதன் மூலமாக நுகர்வோருக்கு தரமான மருந்துகள் மற்றும் அழகு சாதனப்பொருட்கள் தங்கு தடையின்றி கிடைப்பதை பிரதானமான நோக்கமாக கொண்டு செயல்பட்டு வருகிறது. மருந்து கட்டுப்பாடு இயக்குநர், கட்டுப்படுத்தும் அதிகாரியாகவும், ஆங்கில மருந்துகள், ஹோமியோபதி மருந்துகள் மற்றும் அழகுசாதனப் பொருட்களை விற்பனை செய்வதற்காக உற்பத்தி செய்யும் உரிமம் வழங்கும் அதிகாரியாகவும் செயல்படுகிறார். மேலும் மருந்துக்கட்டுப்பாடு இயக்குநர், இரத்த வங்கிகளுக்கு உரிமம் வழங்கும் அதிகாரியாகவும் செயல்படுகிறார். அதேபோல் இந்திய மருந்து கட்டுப்பாடு ஜெனரல், புதுதில்லி, இரத்த வங்கிகளுக்கு மத்திய இரத்த வங்கி உரிமம் ஒப்புதல் வழங்கும் அதிகாரியாக செயல்படுகிறார். 14 மண்டல அலுவலகங்கள், ஒரு நடமாடும் குழு மற்றும் ஒரு பரிசோதனைக்கூடம் ஆகியவைகள் மருந்து கட்டுப்பாடு இயக்குநரின் கீழ் செயல்பட்டு வருகின்றன. மண்டல உதவி மருந்துக் கட்டுப்பாடு இயக்குநர்கள் மருந்துகள் விற்பனை உரிமம் வழங்கும் அதிகாரியாக செயல்பட்டு வருகின்றனர்.

**7.2.2** மருந்து ஆய்வாளர்கள் பதவிக்கு 72 நபர்கள், மருந்து பரிசோதனைக் கூடத்திற்கு 10 இளநிலைப் பகுப்பாய்வாளர்கள் மற்றும் 3 முதுநிலைப் பகுப்பாய்வாளர்கள் ஆகிய கூடுதல் பணியிடங்கள், மருந்துகள் மற்றும் அழகு சாதன பொருட்கள் சட்டம், 1940 மற்றும் விதிகள் 1945-ஐ சிறப்பாகச் செயல்படுத்துவதற்கும், மருந்துகள் மற்றும் அழகு சாதன பொருட்களை அவசர பகுப்பாய்வு செய்வதற்கும் அரசு ஒப்புதல் அளித்துள்ளது. தமிழ்நாடு அரசு தேர்வாணையத்தால் 90 மருந்து ஆய்வாளர்கள் மற்றும் 23 இளநிலைப் பகுப்பாய்வாளர்கள் 2012ஆம் தேர்வு செய்யப்பட்டு அவர்கள் பணியமர்த்தப்பட்டுள்ளனர்.

### **7.2.3 மருந்து கட்டுப்பாடு துறையின் இலக்குகள் மற்றும் சாதனைகள்**

இந்த இயக்குநரகத்தில் மருந்து ஆய்வாளர்கள், உதவி மருந்து கட்டுப்பாடு இயக்குநர் அவர்களின் மேற்பார்வையில் ஒரு மாதத்திற்கு 50 வழக்கமான ஆய்வுகளை அவர்களின் அதிகார எல்லைக்குள் மேற்கொண்டு வருகின்றனர். மருந்து ஆய்வாளர்கள் மேலும் அரசு மருத்துவமனை மற்றும் மருத்துவக் கல்லூரி மருத்துவமனைகளில் 3 மாதிரிகளையும், வர்த்தக நிறுவனத்தில் 4 மாதிரிகளையும் ( மொத்தம் 7 மாதிரிகள்) மருந்து பகுப்பாய்வுக்காக எடுத்து வருகின்றனர். மண்டல முதுநிலை மருந்து ஆய்வாளர்கள் அவர்களின் அதிகார எல்லைக்குட்பட்ட அரசு மருத்துவக் கல்லூரி மருத்துவமனைகள் மற்றும் உற்பத்தி நிறுவனத்திலிருந்து மாதத்திற்கு மொத்தம் 5 மாதிரிகளை மருந்து பகுப்பாய்விற்காக எடுத்து வருகின்றனர். இவ்வாறாக மருந்தின் தரம் சோதிக்கப்படுகிறது.



#### 7.2.4 ஆய்வு செய்த விவரங்கள்:

வ. எண்	ஆய்வு செய்த விவரங்கள்	2011-12	2012-13	2013-14	2014-15
1	விற்பனை நிறுவனங்களின் ஆய்வு	24789	39907	67045	64440
2	தயாரிப்பு நிறுவனங்களின் ஆய்வு	1176	1095	980	1221
3	மருந்துவமனை, மருந்து கடைகள் ஆகியவற்றின் ஆய்வு	939	1205	1988	3276
4.	ரத்த வங்கிகளில் செய்த ஆய்வு	723	522	612	821
<b>மொத்த ஆய்வுகளின் எண்ணிக்கை</b>		<b>27627</b>	<b>42729</b>	<b>70625</b>	<b>69758</b>

#### 7.2.5 எடுக்கப்பெற்ற, ஆய்வு செய்யப்பட்ட மாதிரி மருந்துகள் விவரங்கள்:

வ. எண்		2011-12	2012-13	2013-14	2014-15
எடுக்கப்பெற்ற மொத்த மாதிரி மருந்துகள்		4074	4128	8356	10001
<b>ஆய்வு செய்யப்பட்ட மாதிரி மருந்துகளின் விவரம்</b>					
1	மாதிரி மருந்து ஆய்வு செய்தது	3854	4446	5618	8756
2	ஆய்வில் தரமற்றவை என கண்டறியப்பட்டவை	293	210	314	387

#### 7.2.6 குற்ற வழக்குகள் தொடர அனுமதி வழங்கப்பட்ட விவரங்கள்

குற்றவியல் நீதி மன்றங்களில் வழக்கு தொடர ஒப்புதல் வழங்கப்பட்ட விவரங்கள்	2011-12	2012-13	2013-14	2014-15
போலி / கலப்பட மருந்துகளை உற்பத்தி மற்றும் விற்பனை செய்ததற்காக	4	9	5	2
தரமற்ற மருந்துகளை உற்பத்தி மற்றும் விற்பனை செய்ததற்காக	53	38	26	45
மருந்துகள் மற்றும் அழகு சாதன பொருட்கள் சட்டம், 1940 மற்றும் விதிகள் 1945ன் இதர மீறல்களுக்கு வழக்குகள் தொடர வழங்கிய ஒப்புதல்கள்	207	229	248	387
மருந்துகள் மற்றும் மாயாஜால நிவாரணங்கள் (ஆட்சேபனைக்குரிய விளம்பரங்கள்) சட்டம் 1954-ன் கீழ் வழக்குகள் தொடர வழங்கிய ஒப்புதல்களின் எண்ணிக்கை	6	24	23	15
மருந்துகள் விலைக்கட்டுப்பாட்டு ஆணையின் கீழ் வழக்குகள் தொடர வழங்கிய ஒப்புதல்களின் எண்ணிக்கை	-	1	-	2
<b>மொத்தம்</b>	<b>270</b>	<b>301</b>	<b>302</b>	<b>451</b>

**7.2.7 வழக்கமான ஆய்வுகள் / புலனாய்வுகள் தவிர்த்து மற்ற சிறப்பு திடீர் சோதனைகளின் விவரங்கள்: -**

05.08.2014 அன்று ரூ. 1,74,000 மதிப்புள்ள ஹோமியோபதி மருந்துகள், மருந்து மற்றும் அழகு சாதன பொருட்கள் சட்ட பிரிவு 18(c) ன்படி உரிமம் இல்லாமல் விற்பனை செய்ததற்காக பறிமுதல் செய்யப்பட்டுள்ளது.

- 1) 15.10.2014 அன்று சரஸ்வதி கிளினிக், மதுரையில் ரூ.7,525/- மதிப்புள்ள மருந்துகள், மருந்து மற்றும் அழகு சாதன பொருட்கள் சட்ட பிரிவு 18(c) ன்படி உரிமம் இல்லாமல் விற்பனைக்கு இருப்பு வைத்திருப்பது கண்டறியப்பட்டு பறிமுதல் செய்யப்பட்டுள்ளது.
- 2) ஸ்ரீரமணி மெடிக்கல் ஸ்டோர்ஸ், சென்னையில் சுமார் ரூ.4,650/- மதிப்புள்ள (Misbranded Drug) பாராசிட்டாமால் மாத்திரை, மருந்து மற்றும் அழகு சாதன பொருட்கள் சட்ட பிரிவு 18(a)(i) read with 17(b) -ன்படி கண்டறியப்பட்டு பறிமுதல் செய்யப்பட்டுள்ளது.
- 3) ஆல்பிரட் பெர்க் & கோ பி லிட், ஆலத்தூர் என்ற நிறுவனத்தால் போலியாக தயாரிக்கப்பட்ட கிளிபிசைடு (Glipizide) மாத்திரைகள், மருந்து மற்றும் அழகு சாதன பொருட்கள் சட்ட பிரிவு 18(a)(i) read with 17B(d)ன்படி கண்டறியப்பட்டு பறிமுதல் செய்யப்பட்டுள்ளது.
- 4) 01.04.2014 முதல் 31.10.2014 வரை 22 மருந்து நிறுவனங்களின் மீது மருந்து மற்றும் அழகு சாதன பொருட்கள் சட்டம், 1940-இன் கீழ், நீதிமன்றங்களில் குற்றவியல் வழக்கு தொடர அனுமதி ஆணை வழங்கப்பட்டுள்ளது.
- 5) மருந்துகள் மற்றும் மாயாஜால (ஆட்சேபணைக்குரிய விளம்பரங்கள்) சட்டம் 1954-இன் படி 8 நிறுவனங்கள் குற்றவியல் நீதிமன்றங்களில் வழக்கு தொடர அனுமதி ஆணை வழங்கப்பட்டுள்ளது.
- 6) வேல்முருகன் ஸ்டோர்ஸ், திருப்பூரில் ரூ.15,000/- மதிப்புள்ள மருந்துகள் உரிமம் இல்லாமல் விற்பனைக்காக வைக்கப்பட்டுள்ளதை அறிந்து, மருந்து மற்றும் அழகு சாதன பொருட்கள் சட்ட பிரிவு 18(c)ன்படி மருந்துகள் பறிமுதல் செய்யப்பட்டுள்ளது.
- 7) இரண்டு பல்பொடி தயாரிக்கும் நிறுவனங்கள் மீது 2014-15ல் உரிமம் இல்லாமல் விற்பனை செய்ததற்காகவும், மேலும் misbranded மற்றும் தரம் தாழ்ந்த பல்பொடி தயாரித்ததற்காகவும், மருந்து மற்றும் அழகு சாதன பொருட்கள் சட்ட மீறல்களுக்காக வழக்கு தொடரப்பட்டுள்ளது.
- 8) வேலூர் மாவட்டத்தில், பதிவு செய்யப்பட்ட மருந்தாளுநர் மேற்பார்வை இல்லாமல் மருந்துகள் விற்பனை செய்வதை, 12 சிறப்பு குழு அமைத்து திடீர் ஆய்வு செய்ததில், 12 சில்லறை விற்பனை மருந்து கடைகளின் மீது நடவடிக்கை தொடரப்பட்டுள்ளது.
- 9) டிசம்பர் 2014ல், சென்னை மற்றும் புறநகர் பகுதிகளில் விலங்குகளுக்கு ஆக்ஸிடோசின் ஊசி தவறாக பயன்படுத்தப்படுவதை தடுப்பதற்காக, விலங்கு தீவன கடைகளில், திடீர் ஆய்வு மேற்கொள்ளப்பட்டதில் 234 x 100 ml ஆக்ஸிடோசின் ஊசிகள் உரிமம் இல்லாமல் விற்பனைக்கு வைத்திருந்ததை கண்டறிந்து பறிமுதல் செய்யப்பட்டது.
- 10) 13.01.2015 அன்று இவ்வலுவலக மருந்து ஆய்வாளரால் ரூ, 7.75 இலட்சம் மதிப்புள்ள தடை செய்யப்பட்ட மருந்துகள் பறிமுதல் செய்யப்பட்டு, செங்கல்பட்டு மாவட்ட தலைமை குற்றவியல் நீதிமன்றத்தில் சமர்ப்பிக்கப்பட்டு பாதுகாப்பான காவலில் வைக்கப்பட்டுள்ளது. இது சம்பந்தமான வழக்கு புலனாய்வு தொடர்ந்து நடைபெற்று வருகிறது.
- 11) ஜனவரி 2015ல் விருதுநகர் மண்டலத்தில் (விருதுநகர், சிவகங்கை, ராமநாதபுரம் மாவட்டங்கள்) டெங்கு காய்ச்சலுக்கு மருந்துகள் கவுண்டர் விற்பனை செய்வதை

20 சிறப்பு குழு அமைத்து ஆய்வு செய்ததில், 21 சில்லறை விற்பனை மருந்து கடைகளின் மீது நடவடிக்கை தொடரப்பட்டுள்ளது.

- 12) கரூர் மாவட்டத்தில் உள்ள சில்லறை விற்பனை மருந்து கடைகளை திடீர் ஆய்வு செய்ததில், 2 சில்லறை விற்பனை மருந்து கடைகளின் மீது மருந்துகள் மற்றும் அழகு சாதனப் பொருட்கள் சட்டம், 1940 மற்றும் விதிகள் 1945ன் கீழ் நடவடிக்கை தொடரப்பட்டுள்ளது.
- 13) தேனி மாவட்டத்தில் உள்ள சில்லறை விற்பனை மருந்து கடைகளை திடீர் ஆய்வு செய்ததில், 7 சில்லறை விற்பனை மருந்து கடைகளின் மீது மருந்துகள் மற்றும் அழகு சாதனப் பொருட்கள் சட்டம், 1940 மற்றும் விதிகள் 1945ன் கீழ் நடவடிக்கை தொடரப்பட்டுள்ளது.
- 14) திருப்பூர் மாவட்டத்தில் உள்ள சில்லறை விற்பனை மருந்து கடைகளை திடீர் ஆய்வு செய்ததில், 3 சில்லறை விற்பனை மருந்து கடைகளின் மீது மருந்துகள் மற்றும் அழகு சாதனப் பொருட்கள் சட்டம், 1940 மற்றும் விதிகள் 1945ன் கீழ் நடவடிக்கை தொடரப்பட்டுள்ளது.
- 15) டிசம்பர் 2014 மற்றும் ஜனவரி 2015 மாதங்களில் மருந்துகள் மருத்துவர் சீட்டு இல்லாமல் விற்பனை செய்வதை தடுக்கவும், போலி மருத்துவர்களுக்கு மருந்து விற்பனை செய்வதை தடுக்கவும், சிறப்பு புலனாய்வு குழுக்கள் அமைக்கப்பட்டு, மாநிலத்தில் பல்வேறு மாவட்டங்களில் உள்ள மருந்து கடைகளில் திடீர் சோதனை நடத்தப்பட்டு, 125 மருந்து விற்பனையாளர்கள் மீது மருந்துகள் மற்றும் அழகு சாதனப் பொருட்கள் சட்டம், 1940 மற்றும் விதிகள் 1945-இன் கீழ் வழக்கு தொடர நடவடிக்கை எடுக்கப்பட்டு வருகிறது.

தரமற்ற / போலி மருந்துகளின் புழக்கம் மற்றும் விற்பனை குறித்த விவரங்கள் இந்த இயக்கத்தின் அனைத்து அமலாக்க அதிகாரிகளுக்கும், இணையதளங்கள் மூலம், உதவி மருந்து கட்டுப்பாடு இயக்குநர் வழியாகவும், குறுந்தகவல் வழியாகவும் தெரிவிக்கப்பட்டு, தரமற்ற போலி மருந்துகளின் விற்பனையும், விநியோகமும் தடுக்கப்பட்டு வருகின்றது.

## அத்தியாயம் - 8

### தமிழ்நாடு மாநில சுகாதார போக்குவரத்து துறை

**8.1** மக்கள் நல்வாழ்வு மற்றும் குடும்பநலத் துறையைச் சார்ந்த ஊர்திகளை, சிறப்பாக பராமரிக்கும் பணியை தமிழ்நாடு மாநில சுகாதார போக்குவரத்துத் துறை, கவனித்து வருகிறது. தனித்துறையாக இயங்க ஆரம்பித்த பின், இத்துறை பல வழிகளிலும் வளர்ச்சி பெற்று முன்னேற்றம் அடைந்துள்ளது. இந்த இயக்ககத்தின் நிருவாகக் கட்டுப்பாட்டில் தற்போது ஏழு மண்டலப் பணிமனைகள், ஒன்பது மாவட்டப் பணிமனைகள், 29 நடமாடும் பணிமனைகள், நான்கு சிறு பணிமனைகள் மற்றும் ஒரு மறுசீர் பிரிவு ஆகியவை செயல்பட்டு வருகின்றன. தற்போது, இத்துறை கீழே குறிப்பிடப்பட்டுள்ளபடி, மக்கள் நல்வாழ்வு மற்றும் குடும்ப நலத்துறையின் பல்வேறு இயக்ககங்களில் உள்ள 2,823 ஊர்திகளை பராமரித்து வருகிறது. ஊர்திகளை நேர்த்தியாக பராமரிக்க மூன்று அடுக்கு அமைப்பு முறை பின்பற்றப்படுகிறது.

#### வாகன விவரங்கள்

**8.2** இத்துறையால் பராமரிக்கப்படும் இயக்ககவாரியான வாகன எண்ணிக்கை விவரங்கள் பின்வருமாறு:

வ. எண்	துறையின் பெயர்	வாகன எண்ணிக்கை
1	பொது சுகாதாரம் மற்றும் நோய்த் தடுப்பு மருந்து	1,773
2	மருத்துவம் மற்றும் ஊரக நலப் பணிகள்	279
3	மருத்துவக் கல்வி	207
4	குடும்ப நலம்	429
5	மருந்துக் கட்டுப்பாடு	5
6	இந்திய மருத்துவம் மற்றும் ஓமியோபதி	9
7	தமிழ்நாடு மாநில சுகாதார போக்குவரத்து	57
8	உணவு பாதுகாப்பு மற்றும் மருந்து நிருவாகம்	36
9	மருத்துவப் பணியாளர் தேர்வு வாரியம்	2
10	தமிழ்நாடு சுகாதாரத் திட்டம்	15
11	மாநில நலவாழ்வு சங்கம்	11
	<b>மொத்தம்</b>	<b>2,823</b>

பணிமனைகளின் விவரங்கள்

8.3 இத்துறையைச் சார்ந்த பணிமனைகளின் விவரங்கள்

வ. எண்	7 மண்டல பணிமனைகளின் தலைமையிடங்கள்	9 மாவட்ட அளவிலான பணிமனைகளின் தலைமையிடங்கள்	29 நடமாடும் பணிமனை பராமரிப்பு பிரிவுகளின் தலைமையிடங்கள்
1.	சென்னை	செங்கல்பட்டு	சென்னை(தெற்கு) சென்னை(வடக்கு) செங்கல்பட்டு காஞ்சிபுரம் திருவள்ளூர்
2.	வேலூர்	விழுப்புரம்	வேலூர் கடலூர் விழுப்புரம் திருவண்ணாமலை
3.	சேலம்	தருமபுரி	சேலம் தருமபுரி கிருஷ்ணகிரி
4.	கோயம்புத்தூர்	உதகமண்டலம் ஈரோடு	திருப்பூர் ஈரோடு உதகமண்டலம்
5.	திருச்சிராப்பள்ளி	தஞ்சாவூர் புதுக்கோட்டை	திருச்சிராப்பள்ளி தஞ்சாவூர் பெரம்பலூர் நாகப்பட்டினம்
6.	மதுரை	விருதுநகர்	மதுரை தேனி இராமநாதபுரம் சிவகங்கை திண்டுக்கல் விருதுநகர்
7.	திருநெல்வேலி	நாகர்கோவில்	திருநெல்வேலி சங்கரன்கோவில் நாகர்கோவில் தூத்துக்குடி

#### 8.4 ஒப்பளிக்கப்பட்ட பணியாளர்களின் விவரம்:

வ. எண்	பதவியின் பெயர்	ஒப்பளிக்கப்பட்ட பணியாளர்களின் எண்ணிக்கை
1.	இயக்குநர்	1
2.	துணை இயக்குநர் (தொழில்நுட்பம்)	1
3.	துணை இயக்குநர் (நிருவாகம்)	1
4.	கணக்கு அலுவலர்	1
5.	தானியங்கிப் பொறியாளர்	1
6.	தொழில்நுட்ப அலுவலர்	1
7.	பொருள் மேலாளர்	1
8.	பணிமனை கண்காணிப்பாளர்	7
9.	உதவி கணக்கு அலுவலர்	7
10.	உதவி பொறியாளர்	9
11.	பொது முதலாளர்	10
12.	அமைச்சுப் பணியாளர்கள்	87
13.	தொழில்நுட்பப் பணியாளர்கள்	448
14.	அலுவலக உதவியாளர், துப்புரவாளர், காவலர் மற்றும் தோட்டக்காரர்	94
	<b>மொத்தம்</b>	<b>669</b>

#### செயல்பாடுகள்

**8.5** மக்கள் நல்வாழ்வு மற்றும் குடும்பநலத் துறையைச் சார்ந்த அனைத்து ஊர்திகளையும் செம்மையாகவும், சிக்கனமாகவும் பராமரிப்பதே இத்துறையின் நோக்கமாகும். இத்துறை, வாகனங்கள் தொடர்பான குறிப்புகளின் களஞ்சியமாகவும் செயல்படுகிறது. மேலும் சம்பந்தப்பட்ட வாகன உபயோகிப்பாளர்களுடன் ஒருங்கிணைந்து வாகனங்களின் பயன்பாடு, ஓடிய தூரம் மற்றும் தற்போதைய நிலையின் அடிப்படையில் அவைகளில் கழித்தொதுக்கம் செய்ய வேண்டியவைகளை தேர்ந்தெடுத்து கழிவு மற்றும் தீர்வு செய்ய உரிய நடவடிக்கை மேற்கொள்கிறது. புதிய ஊர்திகள் கொள்முதல் செய்ய இத்துறையின் ஆலோசனையை மருத்துவ அலுவலர்கள் கோரும்போது, அவர்களின் தேவைகளின்படி சரியான ஊர்தியின் வகை/ மாதிரியினை அடையாளம் கண்டு இத்துறை மக்கள் நல்வாழ்வு மற்றும் குடும்பநலத் துறையைச் சார்ந்த இயக்ககங்களுக்கு பரிந்துரை செய்கிறது. இத்துறையின் தகுதி வாய்ந்த பணியாளர்களைக் கொண்டு, அவசர மற்றும் அமரர் ஊர்திகளில் உட்கட்டமைப்பு பணிகள் மேற்கொள்ளப்பட்டவுடன் அதனை சோதனை மற்றும் மதிப்பீடு செய்கிறது. ஊர்திகள் மேலாண்மையில் இத்துறை பெற்றுள்ள அனுபவத்திலிருந்து, மருத்துவ அலுவலர்களால் வாகனங்கள் தடங்கலின்றி இயங்க எதிர் நோக்கும் அனைத்து தடைகளையும் நீக்க ஆவன செய்கிறது.

## செயல்திறன்

**8.6** இத்துறை நிறுவப்பட்ட 1981-ஆம் ஆண்டு, மக்கள் நல்வாழ்வு மற்றும் குடும்ப நலத் துறைகளில் 72.6 விழுக்காடு மட்டும் நல்ல முறையில் இயங்கக்கூடியதாக இருந்த வாகனங்களின் விழுக்காடு, 2014-15 ஆண்டில் 98 விழுக்காடாக உயர்த்தப்பட்டு உள்ளது. ஆண்டுவாரியாக மேற்கொள்ளப்பட்ட பணி எண்ணிக்கையின் விவரம் பின்வருமாறு :

வ. எண்	ஆண்டு	பழுது பார்த்த ஊர்திகளின் எண்ணிக்கை
1.	2001 - 02	12,940
2.	2002 - 03	13,559
3.	2003 - 04	13,859
4.	2004 - 05	14,768
5.	2005 - 06	15,529
6.	2006 - 07	15,208
7.	2007 - 08	15,068
8.	2008 - 09	16,235
9.	2009 - 10	16,088
10.	2010 - 11	19,238
11.	2011 - 12	18,548
12.	2012 - 13	17,453
13.	2013-14	18,423
14.	2014-15	18,713

## அத்தியாயம் - 9

### மாநில நலவாழ்வு சங்கம்

**9.1** தமிழ்நாடு சங்கங்கள் பதிவு சட்டம், 1975-இன் கீழ், தமிழ்நாடு மாநில நலவாழ்வு சங்கம் 15.03.2006 அன்று பதிவு செய்யப்பட்டது. இதேபோல், அனைத்து மாவட்டங்களிலும் மாவட்ட சுகாதார சங்கங்கள் பதிவு செய்யப்பட்டுள்ளன.

**9.2** இச்சங்கத்தின் வாயிலாக, தேசிய நலவாழ்வு சங்கத்தின் கீழ், 31 மார்ச் 2015-இல் முடிவடைந்த முதல் கட்ட திட்டத்தின் முக்கியமான சாதனைகள் பின்வருமாறு:

- அனைத்து ஆரம்ப சுகாதார நிலையங்களும் 3 செவிலியர்களுடன் 24x7 மணிநேரமும் இயங்கச் செய்தல்.
- ஆரம்ப சுகாதார நிலையங்களில் நடைபெறும் பிரசவங்கள் 2003-04-இல் 5 விழுக்காடாக இருந்தது 21.66 விழுக்காடாக கடைசி இரண்டு வருடங்களில் உயர்ந்துள்ளது.
- ஜனனி சுரக்ஷா யோஜனா திட்டத்தின் கீழ் 4,70,003 பயனாளிகள் ஏப்ரல்-2014 முதல் மார்ச்-2015 வரை பயனடைந்துள்ளனர்.
- உடனடி தகவல் அறிக்கை பெறுவதற்காக அனைத்து ஆரம்ப சுகாதார நிலையங்களுக்கும் இணையதள இணைப்புடன் கூடிய கணினி வழங்கப்பட்டுள்ளது.
- 2014-15-ஆம் நிதியாண்டில், கர்ப்பகால சிகிச்சைக்காக ஆரம்ப சுகாதார நிலையங்களுக்கு வந்த 4,92,265 கர்ப்பினி தாய்மார்களுக்கு மதிய உணவு வழங்கப்பட்டுள்ளது.
- 2014-15-ஆம் நிதியாண்டில், ஆரம்ப சுகாதார நிலையங்களில் பிரசவித்த 1,94,706 தாய்மார்களுக்கு அவர்கள் தங்கியிருந்த நாட்களில் உணவு வழங்கப்பட்டுள்ளது.
- 2014-15-ஆம் நிதியாண்டில் 30 படுக்கைகள் கொண்ட ஆரம்ப சுகாதார நிலையங்களில் சிக்கலான கர்ப்பம் என்று கண்டறியப்பட்ட 21,717 கர்ப்பினித் தாய்மார்களுக்கு சிகிச்சை அளிக்கப்பட்டுள்ளது.
- 2014-15-ஆம் நிதியாண்டில் 53,830 கர்ப்பினி தாய்மார்களுக்கு இரத்தசோகை நோய் கண்டறியப்பட்டு இரும்பு சத்து (Iron Sucrose) ஊசி போடப்பட்டது.
- 2014-15-ஆம் நிதியாண்டில் ஆரம்ப சுகாதார நிலையங்களில் இயங்கும் இரத்த சேமிப்பு மையம் மூலம் 11,303 அலகுகள் இரத்தம் வழங்கப்பட்டுள்ளது.
- சிக்கலான கர்ப்பம் என்று கண்டறியப்பட்ட தாய்மார்களுக்கு உரிய சிகிச்சை வழங்க 36 மருத்துவ அலுவலர்கள் மருத்துவக் கல்லூரிகளில் பணியமர்த்தப்பட்டுள்ளனர்.



- 2014-15-ஆம் நிதியாண்டில், 2,64,070 கர்ப்பிணிப் பெண்கள் வீட்டிலிருந்து மருத்துவமனைக்கும், மருத்துவமனையிலிருந்து பரிந்துரை மருத்துவமனைகளுக்கும் அழைத்துச் செல்லப்பட்டுள்ளனர்.
- 320 ஆரம்ப சுகாதார நிலையங்களில் அறுவை அரங்கம் செயல்பட்டு வருகின்றது.
- 64 பிறந்த குழந்தைகளுக்கான தீவிர சிகிச்சைப் பிரிவுகள், பயிற்சி பெற்ற குழந்தை நல மருத்துவர் மற்றும் செவிலியர்களுடன், மருத்துவக் கல்லூரி மருத்துவமனைகளிலும், மாவட்டத் தலைமை மருத்துவமனைகளிலும் ஏற்படுத்தப்பட்டுள்ளது.
- 114 மாவட்ட மருத்துவமனைகள் மற்றும் துணை மாவட்ட மருத்துவமனைகளில் மூன்று செவிலியர்களுடன் இளம் சிசு உயிர் நிலைநிறுத்தம் சேவை பிரிவு நிறுவப்பட்டுள்ளது.
- செவிலியர் மற்றும் ஊட்டச்சத்து ஆலோசகரைக் கொண்டு தருமபுரி மருத்துவக் கல்லூரி மருத்துவமனை மற்றும் பெரம்பலூர் மாவட்ட தலைமை மருத்துவமனையில் ஊட்டச்சத்து புனர்வாழ்வு மையங்கள் அமைக்கப்பட்டுள்ளது.
- **பிறவிக் குறைபாடு குறித்த திட்டம்:**
  - i) 15 வயதுக்குட்பட்ட குழந்தைகளில் 55,075 குழந்தைகளுக்கு தாமதமான வளர்ச்சி, போதிய வளர்ச்சியின்மை உள்ளதென்று கண்டறியப்பட்டுள்ளது.
  - ii) 43,601 குழந்தைகளுக்கு மருத்துவ சிகிச்சை மற்றும் புனர்வாழ்வு தேவை என்று கண்டறியப்பட்டுள்ளது.
  - iii) 11,474 குழந்தைகளுக்கு அறுவை சிகிச்சை தேவை என்று கண்டறியப்பட்டுள்ளது.
  - iv) 4,181 குழந்தைகளுக்கு அறுவை சிகிச்சை செய்யப்பட்டுள்ளது.
- பேறுகால அவசர சேவை புரிவதற்காக, 523 பட்ட மருத்துவர்களுக்கு உயிர் காக்கும் மயக்கவியல் பயிற்சியும், 117 பட்ட மருத்துவர்களுக்கு பேறுகால அவசர சேவை பயிற்சியும் அளிக்கப்பட்டுள்ளது.
- ஆரம்ப சுகாதார நிலையங்களின் உள்கட்டமைப்பினை மேம்படுத்தல் :
  - i) 118 புதிய ஆரம்ப சுகாதார நிலையங்கள் 2013-14-ஆம் ஆண்டில் உருவாக்கப்பட்டுள்ளன.
  - ii) 64 ஆரம்ப சுகாதார நிலையங்கள் மேம்படுத்தப்பட்டுள்ளன.
  - iii) 378 துணை செவிலியர் குடியிருப்புகள் கட்டப்பட்டுள்ளன.
  - iv) 214 மகப்பேறு பிரிவுகள் கட்டப்பட்டுள்ளன.
  - v) 5 புதிய மருந்து கிடங்குகள் தோற்றுவிக்கப்பட்டுள்ளன.
  - vi) திருவாரங்குளத்தில் பயிற்சி நிலையம் கட்டப்பட்டுள்ளது.

- அனைத்து கிராம பஞ்சாயத்துகளிலும் மற்றும் நகர பஞ்சாயத்துகளிலுள்ள அனைத்து வாட்டுகளிலும் மொத்தம் 15,015 ஊரக சுகாதார, நீர், துப்புரவு மற்றும் ஊட்டச்சத்துக் குழு அமைக்கப்பட்டுள்ளது.
- நோயாளிகள் நலச்சங்கம் 31 மாவட்டங்கள் மற்றும் 239 வட்டம் மற்றும் வட்டம் சாரா மருத்துவமனைகளிலும், 1,750 ஆரம்ப சுகாதார நிலையங்களிலும் அமைக்கப்பட்டுள்ளது.
- மருத்துவ அலுவலர்கள் சுகாதார செவிலியர்கள் மற்றும் ஓட்டுநர், உடனாளர் (ம) துலக்குநர்களுடன் உதவியாளர் 387 நடமாடும் மருத்துவக் குழு இயங்கி வருகிறது.
- 266 ஆரம்ப சுகாதார நிலையங்கள் மற்றும் 29 வட்டம் மற்றும் வட்டம்சாரா மருத்துவமனைகளில் பல் சிகிச்சைக்கான மருத்துவமனை அமைக்கப்பட்டுள்ளது.
- 475 ஆரம்ப சுகாதார நிலையங்கள் மற்றும் 29 வட்டம்/வட்டம் சாரா மருத்துவமனைகளில் இந்திய முறை மருத்துவப் பிரிவு அமைக்கப்பட்டுள்ளது.

### 9.3 தமிழ்நாடு மாநில பார்வை இழப்பு தடுப்புச் சங்கம்:

**9.3.1** கண்புரைநோய் அறுவை சிகிச்சை மாவட்ட அளவிலான மருத்துவமனைகளில் செய்யப்படுகிறது. பன்னிரண்டாவது ஐந்தாண்டு திட்ட காலத்தில், நீரிழிவு நோயினால் கண் விழியின் பின்புற திரையில் ஏற்படும் நோய் (Diabetic retinopathy) மற்றும் கண் அழுத்த நோய் (Glaucoma) கண்டறிவதற்கு முக்கியத்துவம் அளிக்கப்பட்டு, மாவட்ட பார்வை இழப்பு தடுப்புச் சங்கங்களின் மாவட்ட திட்ட மேலாண்மையால் நிறைவேற்றப்பட்டு வருகிறது. இத்தகைய செயல்பாடுகள் கண்காணிக்கப்படுவதற்கு முன்னுரிமை வழங்கப்படுகிறது. 2014-15-இல் 5,79,741 நோயாளிகளுக்கு கண்புரை அறுவை சிகிச்சை செய்யப்பட்டுள்ளதுடன், 11,387 கண்கள் தானம் பெறப்பட்டுள்ளது.

## தமிழ்நாடு சுகாதாரத் திட்டம்

10.1 உலக வங்கி நிதி உதவி செய்யும் தமிழ்நாடு சுகாதாரத் திட்டம் 2005-ஆம் ஆண்டு ஜனவரி முதல் இரு கட்டங்களாக செயல்படுத்தப்பட்டு வருகிறது. முதல் கட்ட நிதி உதவி 30.09.2010 அன்று முடிவடைந்து, தற்போதுள்ள இரண்டாம் கட்டம் 01.10.2010 முதல் ரூ.627.72 கோடி கூடுதல் நிதி உதவியுடன் செயல்படுத்தப்பட்டு வருகிறது. தமிழ்நாடு சுகாதாரத் திட்டம் அரசு மருத்துவமனைகளின் உள்கட்டமைப்புகளை மேம்படுத்துவது, மருத்துவம் மற்றும் நிருவாக பணியாளர்களின் பணித்திறனை மேம்படுத்துவது மற்றும் இதர சுகாதார நலப்பணிகள் போன்ற சுகாதார சேவைகளை திறம்பட செயல்படுத்தியுள்ளது. இத்திட்டத்தின் சில முக்கிய செயல்பாடுகள் பின்வருமாறு:

### முதலமைச்சரின் விரிவான மருத்துவக் காப்பீடுத் திட்டம்

10.2 தமிழ்நாடு அரசு, வறுமைக் கோட்டிற்கு கீழே உள்ள குடும்பங்களின் நபர்களுக்கு, ஆண்டு ஒன்றுக்கு ஒரு இலட்சம் ரூபாய் அளவிற்கு காப்பீடு வழங்கி, தரமான மருத்துவ சேவை வழங்க வேண்டும் என்பதில் உறுதியாக உள்ளது. 2012-ஆம் ஆண்டு முதல் ஒவ்வொரு ஆண்டும் சுமார் ரூ.750 கோடி செலவில் முதலமைச்சரின் விரிவான மருத்துவ காப்பீட்டுத் திட்டம் என்ற முக்கியமான திட்டத்தினை தமிழ்நாடு அரசு தொடங்கியது. இதுவரை 1.56 கோடி அடையாள அட்டைகள் வறிய நிலையில் உள்ள குடும்பங்களுக்கு வழங்கப்பட்டுள்ளது. தற்போது 767 தனியார் மற்றும் அரசு மருத்துவமனைகள் இத்திட்டத்தில் அங்கீகரிக்கப்பட்டுள்ளன. திட்டம் தொடங்கப்பட்ட 2012 முதல் இதுவரை, 11.35 இலட்சம் மக்கள் இத்திட்டத்தினால் பயனடைந்துள்ளனர். இவர்களுக்கு ரூ.2265.22 கோடி செலவில் மருத்துவ சிகிச்சை அளிக்கப்பட்டுள்ளது. இதில் அரசு மருத்துவமனைகளில் மட்டும் 4.59 இலட்சம் பயனாளிகள் ரூ.792.10 கோடி செலவில் மருத்துவ சிகிச்சை பெற்றுள்ளனர்.

### முதலமைச்சரின் விரிவான மருத்துவக் காப்பீட்டுத் திட்டத்தின் கீழ் தொகுப்பு நிதி

10.3 ஏழை எளிய மக்கள், கல்லீரல் மாற்று அறுவை சிகிச்சை, சிறுநீரக மாற்று அறுவை சிகிச்சை, எலும்பு மஜ்ஜை மாற்று அறுவை மற்றும் காது நுண் எலும்பு உள்வைப்பு சிகிச்சை போன்ற அதிக செலவு ஆகும் உயர் சிகிச்சைகளை மேற்கொள்ள முதலமைச்சரின் விரிவான மருத்துவக் காப்பீட்டுத் திட்டத்தில் 2012-ஆம் ஆண்டிலிருந்து ரூ.10 கோடியில் சுழல் நிதி ஏற்படுத்தப்பட்டுள்ளது. இந்த நிதியிலிருந்து ஆண்டொன்றுக்கு நிர்ணயிக்கப்பட்டுள்ள ரூபாய் ஒரு இலட்சத்திற்கும் அதிகமான தொகை மேற்கூறிய சிறப்பு அறுவை சிகிச்சைகளுக்கு வழங்கப்படும். இதுவரை 2,602 பயனாளிகள், இத்திட்டத்தில் பயனடைந்துள்ளனர்.

### அவசரகால ஊர்தி சேவை (108) மற்றும் இலவச அமரர் ஊர்தி சேவை

10.4 அவசர காலங்களிலும் மற்றும் விபத்துகள் ஏற்படும் காலங்களிலும் உடனடி மருத்துவ சிகிச்சை மேற்கொள்ள தமிழக அரசினால் செயல்படுத்தப்படும் ஒரு முன்னோடி திட்டம் '108' இலவச அவசரகால ஊர்தி சேவை ஆகும். 2011-12-இல் 427-ஆக இருந்த அவசரகால ஊர்திகள் எண்ணிக்கை தற்பொழுது 756-ஆக உயர்த்தப்பட்டுள்ளது. 2008-ஆம் ஆண்டு முதல் 33.22

இலட்சம் நபர்கள் அவசர காலங்களில் இத்திட்டத்தின் மூலமாக பயனடைந்துள்ளனர். ஆரம்ப நிலையில் இத்திட்டத்திற்காக செலவிடப்பட்ட ரூ.47.07 கோடி நிதி 2014-15ஆம் நிதி ஆண்டில் இரண்டு மடங்காக ரூ.92.20 கோடியாக உயர்ந்துள்ளது. அரசு மருத்துவமனைகளில் இறக்கும் நோயாளிகளின் உடல்களை அவர்களின் இருப்பிடத்திற்கு இலவசமாக எடுத்துச் செல்ல இலவச அமரர் ஊர்தி சேவை என்ற மற்றொரு திட்டத்தை தமிழக அரசு செயல்படுத்தி வருகிறது. இலவச அமரர் ஊர்தி சேவை திட்டத்தில் 151 வாகனங்கள் இயக்கப்படுகிறது. 31.03.2015 நாள் வரை, 2.30 இலட்சம் உடல்கள் இலவசமாக நோயாளிகளின் இருப்பிடங்களுக்கு எடுத்துச் செல்லப்பட்டுள்ளன. 2014-15ஆம் நிதி ஆண்டில் இத்திட்டத்திற்காக ரூ.10 கோடி செலவிடப்பட்டுள்ளது.

### மற்ற முக்கிய திட்டங்கள்

10.5 அரசு மருத்துவமனைகளையும், நிருவாக அலுவலகங்களையும் கணினியின் வாயிலாக இணைக்கும் மருத்துவ தகவல் மேலாண்மை திட்டம் தமிழ்நாடு சுகாதாரத் திட்டத்தால் ரூ.216 கோடி செலவில் செயல்படுத்தப்பட்டு வருகிறது. இதய இரத்தக் குழாய் நோய், சர்க்கரை நோய், கருப்பைவாய்ப் புற்றுநோய் மற்றும் மார்பகப் புற்றுநோய் போன்ற தொற்றாத நோய்களை ஆரம்ப நிலையிலேயே கண்டறிந்து சிகிச்சை அளிக்கும் மற்றொரு முக்கியமான திட்டம் செயல்படுத்தப்படுகிறது. 2014-15-ஆம் நிதி ஆண்டில் இத்திட்டத்திற்காக ரூ.10 கோடி செலவிடப்பட்டுள்ளது. இத்திட்டம் தொடங்கப்பட்ட நாள் முதல் இதுவரை 4,53,80,058 நபர்கள் பரிசோதனை செய்யப்பட்டு, நோய்களினால் பாதிக்கப்பட்டுள்ள நபர்களுக்கு அரசு மருத்துவமனைகளில் சிகிச்சைப் பெற வழிவகை செய்யப்பட்டுள்ளது. தாய்-சேய் நலத்தை மேம்படுத்தும் நோக்கத்துடன் 24 மணி நேரமும் செயல்படும் 126 அவசரகால மகப்பேறு மற்றும் பச்சிளம் குழந்தை பராமரிப்பு ('சீமாங்க') மையங்களின் செயல்பாடுகள் ஆய்வு செய்யப்படுகிறது. இதனால் தாய்மார்களின் இறப்பு விகிதம் 79 ஆக குறைந்துள்ளது. அகில இந்திய அளவில் இது 167-ஆக உள்ளது. 2014-15-ஆம் ஆண்டில், 'சீமாங்க' மையங்களில் 2.80 இலட்சம் தாய்மார்கள் மகப்பேறுக்காக சேர்க்கப்பட்டனர். இவர்களில் 90,113 பெண்கள் சிசேரியன் அறுவை சிகிச்சை மூலம் குழந்தை பெற்றனர். அரசு மருத்துவமனைகள் மற்றும் அவற்றின் சுற்றுப்புறங்களை தூய்மையாகவும் சுகாதாரமாகவும் பராமரிக்கும் நோக்கத்துடன் மருத்துவமனை பராமரிப்பு மற்றும் பாதுகாப்பு சேவைகளை தனியார் நிறுவனங்கள் மூலம் செயல்படுத்தப்படும் முக்கியமான திட்டம் தமிழ்நாடு சுகாதாரத் திட்டத்தால் 30.09.2014 வரை செயல்படுத்தப்பட்டது. 32 மருத்துவக் கல்லூரி மருத்துவமனைகள், சென்னை, ஓமந்தூரார் வளாகத்திலுள்ள தமிழ்நாடு அரசு பன்னோக்கு உயர் சிறப்பு மருத்துவமனை மற்றும் 200 படுக்கைகளுக்கு மேல் உள்ள 48 அரசு மருத்துவமனைகள் ஆகியவற்றில் இந்த சேவை செயல்படுத்தப்பட்டது. 01.10.2014 முதல் இத்திட்டம் அந்தந்த துறைகளால் செயல்படுத்தப்பட்டு வருகிறது.

## அத்தியாயம் - 11

### தமிழ்நாடு மருத்துவப் பணிகள் கழகம்

#### 11.1 அமைப்பு

தமிழ்நாடு மருத்துவப் பணிகள் கழகம் இந்திய கம்பெனிகள் சட்டம், 1956-ன் படி ஓர் அரசு நிறுவனமாக 01.07.1994 அன்று பதிவு செய்யப்பட்டு, தனது அயராத சேவையின் மூலம் இக்கழகம், அரசு மருத்துவமனைகளுக்கு மருந்துகளை கொள்முதல் செய்து விநியோகம் செய்து வருவதுடன், விலை உயர்ந்த மருத்துவக் கருவிகளையும் பல்வேறு மருத்துவமனைகளுக்கு வழங்கியும், கட்டண முறையில் 'சி.டி.' மற்றும் 'எம்.ஆர்.ஐ.' கருவிகளை பல்வேறு மருத்துவமனைகளில் நிறுவியும் பராமரித்தும் வருகிறது. தற்போது இது ஒரு 'ஐ.எஸ்.ஓ 9001:2008' சான்று பெற்ற நிறுவனமாக வளர்ந்துள்ளது.

#### 11.2 மருந்துகள் மற்றும் மருத்துவப் பொருட்கள் கொள்முதல்

2009-10 முதல் 2014-15 வரை மருந்துகள் மற்றும் மருத்துவப் பொருட்கள் கொள்முதல் செய்த விவரங்கள் பின்வருமாறு:

ஆண்டு	கொள்முதல் (ரூபாய் கோடியில்)
2009-10	206.04
2010-11	202.86
2011-12	209.04
2012-13	327.73
2013-14	356.77
2014-15	482.37

மருந்துப் பொருட்களின் கையிருப்பு நிலவரம் தினசரி கண்காணிக்கப்பட்டு, மருந்துக் கிடங்குகளில் இருந்து அனைத்து அரசு மருத்துவமனைகளுக்கும் விநியோகிக்கப்படுகிறது. அனைத்து மருத்துவக் கிடங்குகளிலும் உள்ள மருந்து கையிருப்பு நிலவரத்தை, எந்த நேரத்திலும் தமிழ்நாடு மருத்துவப் பணிகள் கழகத்தின் தலைமை அலுவலகத்திலும் அதன் இணையதளம் மூலமாகவும் மருத்துவ நிலையங்கள் சலபமாக அறிந்து கொள்ளலாம்.

#### 11.3 சேமிப்பு மற்றும் விநியோகம்

ஒவ்வொரு அரசு மருத்துவ நிலையத்திற்கும், சம்பந்தப்பட்ட இயக்ககங்களால் நிதி ஒதுக்கப்பட்டு, 'பாஸ்' புத்தகம் (Pass Book) மூலம், அதனுடன் இணைக்கப்பட்ட மருந்துக் கிடங்கிலிருந்து மருந்துகள், அறுவை சிகிச்சை கருவிகள் மற்றும் தையல் பொருட்கள் வழங்கப்பட்டு வருகிறது. அரசு மருத்துவமனைகளுக்கு மருந்துகள் தடையில்லாமல் கிடைப்பதை உறுதி செய்யும் பொருட்டு, இக்கழகம் ஒவ்வொரு மருந்துக் கிடங்கிலும் நான்கு மாதங்களுக்குத் தேவையான இருப்பினையும், இரு மாதத் தேவைக்கான கையிருப்பினையும் எப்போதும் சேமித்து வைப்பதை நடைமுறைப்படுத்தி வருகிறது.

#### 11.4 தரக்கட்டுப்பாடு

இக்கழகம் வாங்கும் மருந்துகளின் தரத்தை உறுதிப்படுத்த தரக்கட்டுப்பாடு பிரிவை அமைத்துள்ளது. இக்கழகத்தின் தரக்கட்டுப்பாடு பிரிவு, ஒவ்வொரு தொகுப்பிலிருந்தும் (Batch) மாதிரிகள் எடுத்து, அங்கீகரிக்கப்பட்ட சோதனைக் கூடங்களின் மூலம் ஆய்வு செய்து சான்று பெற்ற பின்னரே அரசு மருத்துவமனைகளுக்கு மருந்துகளை வழங்குகிறது. தரக்கட்டுப்பாடு முறைகளை இத்துறையில் எதிர்கொள்ள வேண்டிய சவால்களுக்கேற்ப மேம்படுத்தி வருகிறது.

#### 11.5 நவீன பரிசோதனை வசதிகள்

இக்கழகம், 62 'சி.டி. ஸ்கேனர்'களை (இரண்டு 128 கூறு மற்றும் இரண்டு 64 கூறு 'ஸ்கேனர்'கள் உட்பட), 50 அரசு மருத்துவ மையங்களில் நிறுவி பராமரித்து வருகிறது. மேலும் குன்னூர், கோத்தகிரி மற்றும் கூடலூர் ஆகிய மூன்று அரசு மருத்துவமனைகளில் புதிய 'சி.டி. ஸ்கேனர்'களை நிறுவியுள்ளது. மேலும் சென்னை அரசு ஸ்டான்லி மருத்துவக் கல்லூரி மருத்துவமனையில் ஒரு புதிய 128 கூறு 'சி.டி.ஸ்கேனர்' நிறுவும் பணி நடைபெற்று வருகிறது. இவை தவிர அரசு ஆணைப்படி, அரியலூர், கோபிசெட்டிபாளையம் மற்றும் கூடங்குளத்தில் உள்ள அரசு மருத்துவமனைகளில் தலா ஒன்று என '4-கூறு' புதிய 'சி.டி.ஸ்கேனர்'களை நிறுவ நடவடிக்கை மேற்கொள்ளப்பட்டு வருகிறது. பொது மக்கள் இவ்வசதியினைப் பெற குறைந்த கட்டணமாக, உள் நோயாளிகள் மற்றும் புற நோயாளிகளுக்கு ஒரு ஸ்கேனுக்கு ரூ.500/- ஆகவும், 'கான்ட்ராஸ்ட்' ஆய்வுக்கு கூடுதலாக ரூ.300/- ஆகவும் நிர்ணயிக்கப்பட்டுள்ளது. இக்கழகம் 16 'எம். ஆர். ஐ. ஸ்கேன்' கருவிகளை 15 அரசு மருத்துவ நிலையங்களில் நிறுவி பராமரித்து வருகிறது. மேலும் அரசு ஆணைப்படி, 1.5 'டெஸ்லா எம்.ஆர்.ஐ ஸ்கேனர்' தலா ஒன்று வீதம் சென்னை குழந்தைகள் நல மருத்துவமனை மற்றும் அரசு இராயப்பேட்டை மருத்துவமனைகளில் நிறுவ நடவடிக்கை மேற்கொள்ளப்பட்டுள்ளது. இவை தவிர பொது-தனியார் பங்களிப்பில், உதகமண்டலம் அரசு மருத்துவமனையில் ஒரு 0.35 'டெஸ்லா எம்.ஆர்.ஐ ஸ்கேனர்', நிறுவப்பட்டுள்ளது. பொது-தனியார் பங்களிப்பில் கன்னியாகுமரி, சிவகங்கை, தூத்துக்குடி, தேனி மற்றும் திருவாரூரில் உள்ள ஐந்து மருத்துவக் கல்லூரி மருத்துவமனைகளில் தலா ஒன்று வீதம் 1.5 'டெஸ்லா எம்.ஆர்.ஐ ஸ்கேனர்'கள் நிறுவ நடவடிக்கை மேற்கொள்ளப்பட்டு வருகிறது. இவ்வசதியினைப் பெற, பொதுமக்களுக்கு குறைந்த கட்டணமாக ஒரு ஸ்கேனுக்கு ரூ.2500/- ஆகவும், 'கான்ட்ராஸ்ட்' ஆய்வுக்கு கூடுதலாக ரூ.1500/- ஆகவும் நிர்ணயிக்கப்பட்டுள்ளது. மேலும் இந்நிறுவனம் இரண்டு சிறுநீரகக்கல் நீக்கும் கருவிகளை ("லித்தோட்ரிப்சி"), கொள்முதல் செய்து, ஒன்றை சென்னை அரசு பொது மருத்துவமனையிலும், மற்றொன்றை மதுரை அரசு இராஜாஜி மருத்துவமனையிலும் நிறுவி பராமரித்து வருகிறது. பொது மக்கள் இவ்வசதியினைப் பெற குறைந்த கட்டணமாக ரூ.5000/-, 4500/-, 4000/- என முறையே முதல், இரண்டாம் மற்றும் மூன்றாம் முறை சிகிச்சைக்காக நிர்ணயிக்கப்பட்டுள்ளது. மேலும் அரசு ஆணைப்படி, கோயம்புத்தூர் மற்றும் திருநெல்வேலி மருத்துவக் கல்லூரி மருத்துவமனைகளில், சிறுநீரகக்கல் நீக்கும் கருவிகளை தலா ஒன்று வீதம் நிறுவ நடவடிக்கை மேற்கொள்ளப்பட்டு வருகிறது.

#### 11.6 கட்டணப் பிரிவுகளுக்கு நடைமுறை ஒத்துழைப்பு, சேவை மற்றும் வரவு-செலவு கணக்கு பராமரித்தல்:

இக்கழகம் நடைமுறை ஒத்துழைப்பு சேவை மற்றும் வரவு-செலவு கணக்கு பராமரிக்கும் பணியினை, கீழ்க்கண்ட பிரிவுகளுக்கு கட்டண அடிப்படையின் மூலம் செயல்படுத்தி வருகிறது:

- 1) 'உலகத் தரச்சான்று 9001' பெற்ற சென்னை அரசு ஸ்டான்லி மருத்துவமனையில் உள்ள கல்லீரல் மாற்று அறுவை சிகிச்சை மையம்.
- 2) சென்னை எழும்பூரில் உள்ள மகளிர் மற்றும் மகப்பேறு குழந்தைகள் நல

மருத்துவமனையில், பிப்ரவரி, 2003-இல் நிறுவப்பட்டுள்ள கட்டணப் பிரிவு (மகப்பேறு).

- 3) சென்னை கஸ்தூரிபா காந்தி மகளிர் மருத்துவமனையில், மே, 2004-இல் அமைக்கப்பட்டுள்ள கட்டணப் பிரிவு (மகப்பேறு).
- 4) சென்னை, அரசு பொது மருத்துவமனையில் சனவரி, 2008-இல் அமைக்கப்பட்டுள்ள கட்டணப் பிரிவு.
- 5) சென்னை, அரசு பொது மருத்துவமனையில் கட்டண முறையிலான முழு உடல் பரிசோதனைத் திட்டம்.

### 11.7 ஆலோசனைப் பணிகள்

தமிழ்நாடு மருத்துவப் பணிகள் கழகத்தின் மருந்தாளுமை மற்றும் மருந்துக்கிடங்குகள் இந்நாட்டின் முன்மாதிரியாக திகழ்கிறது. பல மாநிலங்கள் இக்கழகத்தின் செயல்பாட்டை பின்பற்றி வருகின்றன. இக்கழகம் ஆந்திரப்பிரதேசம், மத்தியப்பிரதேசம் மற்றும் இராஜஸ்தான் மாநிலங்களின் மக்கள் நல்வாழ்வு மற்றும் குடும்ப நலத்துறைகளுக்கு மருந்து மற்றும் மாத்திரைகள் கொள்முதல் செய்வதில் ஆலோசனை வழங்கி, செயல்படுத்தியும் உள்ளது. இக்கழகத்திற்கு நாட்டின் பல பகுதிகளில் உள்ள பிரதிநிதிகள் வருகைதந்து இக்கழகம் பின்பற்றும் முறைகளை பாராட்டி தங்களுடைய மாநிலத்திலும் இதை பயன்படுத்த முயன்று வருகின்றனர்.

## அத்தியாயம் 12

### தமிழ்நாடு மாநில எய்ட்ஸ் கட்டுப்பாடு சங்கம்

**12.1** தமிழ்நாடு உறுதியான தலைமை, திறமையான நிருவாகம், சமூக அமைப்புகள், தன்னார்வ தொண்டு நிறுவனங்கள் மற்றும் தொடர்பு மைய தோழமை அமைப்புகளின் ஒத்துழைப்புடன் எச்.ஐ.வி/எய்ட்ஸ் பரவும் நிலையை 0.25 விழுக்காடாக குறைத்துள்ளது. 2014-15-ஆம் ஆண்டில் கீழ்க்காணும் திட்டங்களுக்கு ஒதுக்கப்பட்ட வருடாந்திர நிதி ஒதுக்கீடு ரூ.9299.67 இலட்சமாகும்.

#### இலக்குப் பணிகள்

**12.2** தமிழ்நாடு மாநில எய்ட்ஸ் கட்டுப்பாடு சங்கத்தின் இலக்குப் பணிகள் வாயிலாக அதிக ஆபத்துக்குள்ளாக்கப்படும் மக்கள் மற்றும் எச்.ஐ.வி/எய்ட்ஸ்-ஆல் பாதிக்கப்பட அதிக வாய்ப்புள்ள மக்களுக்கு விழிப்புணர்வு ஏற்படுத்த, பாலியல் தொழில் புரியும் பெண்கள், ஓரினச்சேர்க்கையாளர்கள், ஊசி மூலம் போதை மருந்து உட்கொள்வோர், திருநங்கைகள், புலம் பெயர்ந்தோர் மற்றும் லாரி ஓட்டுநர்களுக்கு அரசு சாரா தொண்டு நிறுவனங்கள் மூலமாக எச்.ஐ.வி/எய்ட்ஸ் விழிப்புணர்வு மேற்கொள்ளப்பட்டு வருகிறது. ஒப்புதலளிக்கப்பட்ட வருடாந்திர செயல் திட்டம் 2014-15-ல் மொத்தமாக 105 இலக்குத் திட்டப் பணிகள் ஒதுக்கப்பட்டன. அவற்றில் 78 திட்டங்கள் செயல்படுத்தப்படுகிறது. இத்திட்டத்திற்காக ஒப்பளிக்கப்பட்ட நிதி ஒதுக்கீடு ரூ.1691.02 இலட்சமாகும். இதிலிருந்து ரூ.1652.52 இலட்சம் செலவிடப்பட்டுள்ளது. 2014-15-ஆம் ஆண்டிற்கான வருடாந்திர செயல் திட்டத்தின்படி, தொழில் நிறுவன தலைமையிலான திட்டத்தில் பணி செய்ய (இ.எல்.எம்.) 20 நிறுவனங்கள் தமிழ்நாடு மாநில எய்ட்ஸ் கட்டுப்பாடு சங்கத்துடன் புரிந்துணர்வு ஒப்பந்தம் செய்துள்ளது.

#### இரத்தப் பாதுகாப்பு

**12.3** இரத்தப் பரிமாற்ற சேவை என்பது சுகாதாரம் மற்றும் மருத்துவ கவனிப்பு பணியின் ஓர் ஒருங்கிணைந்த அம்சமாகும். மேலும், தமிழ்நாட்டில் இரத்தம் தேவைப்படும் நபர்களுக்கு பாதுகாப்பான, தரம் வாய்ந்த இரத்தம் மற்றும் அதன் உட்கூறுகள் போதுமான அளவு அளிப்பதற்கு உறுதி மேற்கொள்ளப்பட்டுள்ளது. இரத்த பரிமாற்ற சேவையானது தன்னார்வ / கைமாறு கருதாத இரத்த கொடையாளர்களிடமிருந்து மட்டும் 100 சதவீதம் பெறுவதும், இரத்தம் / இரத்த உட்கூறுகளை தேவைக்கேற்ப பயன்படுத்துவதும் இந்த சேவையின் நோக்கமாகும். தமிழகத்தில் செயல்பட்டு வரும் 288 உரிமம் பெற்ற இரத்த வங்கிகள் மூலமாக இரத்தம் மற்றும் இரத்த உட்கூறுகள், தேவைப்படும் அனைத்து நபர்களுக்கும் போதுமான அளவு வழங்கப்பட்டு வருகிறது :

நிறுவனம்	நடைமுறையில்	2014-15 -ல் புதிதாக துவங்கப்பட்டது	மொத்தம்
அரசு இரத்த வங்கிகள்	: 85	2	288
தனியார் இரத்த வங்கிகள்	: 181	10	
மத்திய மற்றும் மாநில அரசு இரத்த வங்கிகள்	: 09	--	
ESI இரத்த வங்கி	: 01	--	
<b>மொத்தம்</b>	<b>: 276</b>	<b>12</b>	
அரசு இரத்த சேமிப்பு மையங்கள்	: 262	82	434



தனியார் இரத்த சேமிப்பு மையங்கள்	:	72	18	
<b>மொத்தம்</b>	:	<b>334</b>	<b>100</b>	
அரசு இரத்த பகுப்பாய்வு மையங்கள்	:	15	--	
தனியார் இரத்த பகுப்பாய்வு மையங்கள்	:	84	--	
<b>மொத்தம்</b>	:	<b>99</b>		99
வட்டார இரத்த பரிமாற்று மையம் (இப்பதவி வகிக்கும் தனியார் இரத்த வங்கிகள்)	:	85	--	85

பாதுகாப்பான இரத்தத்தை உறுதிசெய்ய, தன்னார்வ இரத்ததானம் ஊக்குவிக்கப்பட்டு வருகிறது. அரசு மருத்துவமனைகளின் இரத்தத் தேவையில் 99 விழுக்காடு தன்னார்வ இரத்ததானத்தின் மூலமாக பெறப்பட்டு வருகிறது.

ஆண்டு	பிரிவு	இலக்கு	சாதனைகள்	சாதனைகள்
2014 – 15	மொத்த இரத்த தான சேகரிப்புகள்	522500	350256	67 விழுக்காடு
	தன்னார்வ இரத்த தான சேகரிப்பு	350256 (மொத்தம் சேகரிப்பு)	349875	99.9 விழுக்காடு
	தன்னார்வ இரத்த தான முகாம்	3483	4118	118 விழுக்காடு

#### நிதி ஒதுக்கீடு சாதனைகள்

ஆண்டு	நிதி ஒதுக்கீடு	நிதி ஒதுக்கீடு சாதனைகள் (ரூபாய் இலட்சத்தில்)	விழுக்காடு
2014- 15	701.15	455.27	64.93

#### பால்வினை நோய் சிகிச்சை சேவைகள்

**12.4** அரசு மருத்துவக் கல்லூரி மருத்துவமனைகள், அரசு தலைமை மருத்துவமனைகள், அரசு மருத்துவமனைகளில் செயல்பட்டு வரும் 156 பால்வினை நோய் சிகிச்சை மையங்கள், தமிழ்நாடு மாநில எய்ட்ஸ் கட்டுப்பாடு சங்கத்தின்கீழ் இயங்கி வருகின்றன. இச்சிகிச்சை மையங்கள் 'சுகவாழ்வு மையங்கள்' என அழைக்கப்படுகிறது. ஒவ்வொரு மையத்திலும் ஒரு ஆலோசகர் பணியமர்த்தப்பட்டு பால்வினை/இனப்பெருக்க உறுப்பு நோய், எச்.ஐ.வி பரவுதல் மற்றும் தடுப்பு சிகிச்சைக்கு சம்மதிக்க வைத்தல் மற்றும் தொடர் கவனிப்பு, துணைவருடன் சிகிச்சை மற்றும் ஆணுறை உபயோகத்தை ஊக்குவித்தல் போன்ற பணிகளை செய்து வருகிறார். ஒவ்வொரு பால்வினை நோய் மைய மருத்துவ அதிகாரிகள், செவிலியர் மற்றும் ஆய்வக நுட்பநர்களுக்குத் தேவையான பயிற்சிகள் வழங்கப்பட்டு பால்வினை/இனப்பெருக்க உறுப்பு நோய்களுக்கு சிகிச்சை, பராமரிப்பு மற்றும் தொடர் கவனிப்பு மேற்கொள்ளப்பட்டு வருகிறது. அனைத்து பால்வினை நோய் மையத்திற்கு வரும் நோயாளிகளுக்கு 'சிஃப்லிஸ்/எச்.ஐ.வி' நோய்க்கான பரிசோதனையும், நம்பிக்கை மையத்தில் செய்யப்படுகிறது. அனைத்து கர்ப்பிணி பெண்களுக்கும் சிஃப்லிஸ் மற்றும் எச்.ஐ.வி. பரிசோதனை செய்வதோடு பிற பரிசோதனைகளும் செய்யப்படுகிறது. இலக்கு மக்களுக்கு பால்வினை நோய் பரிசோதனை மூன்று மாதத்திற்கு ஒருமுறையும், சிஃப்லிஸ் மற்றும் எச்.ஐ.வி. பரிசோதனை ஆறு மாதத்திற்கு ஒருமுறையும் செய்யப்படுகிறது.

ஆண்டு	பிரிவு	இலக்கு	சாதனை
2014-15	சிகிச்சை செய்வதற்கான இலக்கு	329539	361332
	அரசு சாரா தொண்டு நிறுவனங்கள் செயல்படுத்தும் இலக்கு திட்டம்	57669	135232

இத்திட்டத்திற்காக, 2014-2015-ஆம் ஆண்டிற்கு ஒப்பளிக்கப்பட்ட ரூ.342.9 இலட்சம் நிதியில், ரூ.341.40 இலட்சம் செலவிடப்பட்டுள்ளது.

### ஒருங்கிணைந்த ஆற்றுப்படுத்துதல் மற்றும் பரிசோதனை மையங்கள்

**12.5** ஒருங்கிணைந்த ஆற்றுப்படுத்துதல் மற்றும் பரிசோதனை மையங்கள் எச்.ஐ.வி சேவைகளுக்கு முதற்படியாக விளங்குகின்றன. இம்மையங்களில் ஆற்றுப்படுத்துதல் மற்றும் பரிசோதனை, பராமரிப்பு, ஆதரவு மற்றும் சிகிச்சை பெற வழி வகுக்கிறது. தமிழ்நாட்டில் 780 நிலையான நம்பிக்கை மையங்கள் (தேசிய ஊரக சுகாதார திட்டத்தின் கீழ் செயல்படும் 403 நம்பிக்கை மையங்கள் உட்பட), பழங்குடியினர் மற்றும் எளிதில் சென்றடைய முடியாத இடங்களில் 16 நடமாடும் நம்பிக்கை மையங்கள், நம்பிக்கை மைய வசதிகள் அடங்கிய 1102 மையங்கள் மற்றும் பொது-தனியார் கூட்டமைப்பின் மூலமாக செயல்படும் 156 நம்பிக்கை மையங்கள் செயல்பட்டு வருகிறது. 2014-15-ஆம் ஆண்டில் 33.29 இலட்சம் பல்வேறு பிரிவு மக்களுக்கு ஆற்றுப்படுத்துதல் வழங்க தேசிய எய்ட்ஸ் கட்டுப்பாடு நிறுவனத்தால் இலக்கு நிர்ணயிக்கப்பட்டிருந்தது. 2014-15-ஆம் ஆண்டின் இலக்கு மற்றும் சாதனை விவரம் கீழே தரப்பட்டுள்ளது.

ஆண்டு	பரிசோதிக்கப்பட்டவர்கள்	இலக்கு	சாதனை	பரிசோதனை மூலம் எச்.ஐ.வி. தொற்று கண்டறியப்பட்டோர்
2014-15	பொதுமக்கள்	2186743	2424248	14653
	கர்ப்பிணிப் பெண்கள்	1142809	992132	593

### கவனிப்பு, ஆதரவு மற்றும் சிகிச்சை

**12.6** 2014-15-ஆம் ஆண்டில் செயல்பட்டு வந்த 52 இணைப்பு கூட்டு மருந்து சிகிச்சை (ஏ.ஆர்.டி) மையங்கள் தவிர, மூன்று புதிய ஏ.ஆர்.டி மையங்கள் ராசிபுரம், தென்காசி மற்றும் அருர் ஆகிய இடங்களில் ஆரம்பிக்க ஒப்பளிப்பு வழங்கப்பட்டுள்ளது. எச்.ஐ.வி.யில் வாழ்வோர், தங்களது அருகாமையிலுள்ள அரசு ஆரம்ப சுகாதார நிலையத்தில் மருந்துகள் பெறும்பொருட்டு, 2014-15-இல் ஏற்கெனவே இயங்கி வந்த 127 ஏ.ஆர்.டி மையங்கள் தவிர, 29 புதிய ஏ.ஆர்.டி மையங்கள் ஆரம்பிக்க ஒப்பளிப்பு வழங்கப்பட்டுள்ளது. எச்.ஐ.வி-யால் தொற்றுக்குள்ளானவர்களுக்கான சந்தர்ப்பவாத நோய்கள், ஆலோசனை (மருத்துவம் ஏற்க/ஊட்டச்சத்திற்கான மற்றும் உளவியல் மற்றும் சமூக ஆலோசனைகள்), சிகிச்சையை தொடராதவர்கள் மற்றும் தவறவிட்ட நோயாளிகளை கண்டறிதல் பணிகளை, இணைப்பு ஏ.ஆர்.டி மையங்கள் மாவட்ட அளவில் செய்து வருகிறது. எச்.ஐ.வி.யுடன் வாழும் 88000 மக்கள் கூட்டு மருந்து சிகிச்சை பெற்று வருகின்றனர்.

ஆண்டு	பிரிவு	இலக்கு	சாதனைகள்	நிதி ஒதுக்கீடு	செலவு
				(ரூபாய் இலட்சத்தில்)	
2014-2015	பராமரிப்பு, ஆதரவு மற்றும் சிகிச்சை	3 புதிய ஏ.ஆர்.டி மையங்கள்	பணியாளர் நிரப்பும் பணி நடைபெற்று வருகிறது	13.50 (சிறிய கட்டடப் பணிகள் மற்றும் புதுப்பித்தல் மற்றும் மரச்சாமான்கள், கணினி போன்ற பணிகளுக்காக)	13.50
		29 புதிய இணைப்பு ஏ.ஆர்.டி மையங்கள்	29 புதிய இணைப்பு ஏ.ஆர்.டி மையங்கள்	22.50 (சிறிய கட்டடப் பணிகள் மற்றும் புதுப்பித்தல் மற்றும் மரச்சாமான்கள், கணினி போன்ற பணிகளுக்காக)	22.50

### எச்.ஐ.வி-யால் பாதிப்புக்குள்ளாக்கப்பட்ட குழந்தைகளுக்கான அறக்கட்டளை

**12.7** எச்.ஐ.வி/எய்ட்ஸால் தொற்றுக்குள்ளான மற்றும் அனாதையாக்கப்பட்ட குழந்தைகளின் நலன் கருதி தமிழக அரசால் "எச்.ஐ.வியால் பாதிக்கப்பட்ட குழந்தைகளுக்கான தமிழ்நாடு அரசின் அறக்கட்டளை" (டிஎன்டிசிஏஏ) ஆரம்பித்து, 2008-09-ஆம் ஆண்டில் ரூ.5.00 கோடி நிதி வழங்கப்பட்டு, 'தமிழ்நாடு பவர் பைனான்ஸ் கார்ப்பரேஷனில்' சுழல் நிதியாக (Corpus Fund) வைக்கப்பட்டுள்ளது. எச்.ஐ.வி/எய்ட்ஸால் தொற்றுக்குள்ளான மற்றும் பாதிக்கப்பட்டுள்ள மேலும் 1000 குழந்தைகளுக்கு உதவி செய்யும் நோக்குடன் தமிழக அரசு வருடம் 2011-12-ல் கூடுதலாக ரூ.5.00 கோடி "எச்.ஐ.வி-யால் பாதிக்கப்பட்ட குழந்தைகளுக்கான அறக்கட்டளைக்கு" வழங்கியுள்ளது. வைப்பு நிதியிலிருந்து பெறப்படும் வட்டித் தொகையிலிருந்து எச்.ஐ.வி / எய்ட்ஸ் தொற்றுக்குள்ளாக்கப்பட்ட மற்றும் பாதிக்கப்பட்ட குழந்தைகளின் கல்வி, மருத்துவம், மற்றும் ஊட்டச்சத்திற்காக நிதியுதவி செய்யப்படுகிறது. 2009-ஆம் ஆண்டு முதல் மாவட்ட ஆட்சியர் வாயிலாக, பாதிக்கப்பட்ட குழந்தைகளுக்கு இத்தகைய ஆதரவு அளிக்கப்பட்டு வருகிறது. 2014-15-ஆம் ஆண்டில், 2762 எச்.ஐ.வி/எய்ட்ஸ் தொற்றுக்குள்ளாக்கப்பட்ட/ பாதிக்கப்பட்ட குழந்தைகளுக்கு ரூ.95.56 இலட்சம் வழங்கப்பட்டுள்ளது.

### தகவல், கல்வி மற்றும் தொடர்பு

**12.8** தகவல் கல்வி மற்றும் தொடர்பு, தமிழ்நாடு மாநில எய்ட்ஸ் கட்டுப்பாடு சங்க செயல்பாடுகளில் ஒன்றிணைந்த சேவையாகும். இச்செயல்பாடுகள் எச்.ஐ.வி. தொற்றுக்கு அதிக வாய்ப்புள்ள மக்களிடையே பழக்கவழக்கங்களில் மாற்றம் கொண்டு வருவதுடன் ஒதுக்குதல் மற்றும் புறக்கணித்தல் போன்ற சமூக பிரச்சனைகளை குறைக்கிறது. இலக்காகும் மக்களுக்கு தேவையான தகவல்கள் சென்றடைவதற்காக எச்.ஐ.வி பற்றிய விழிப்புணர்வு தகவல்கள், மக்கள் தொடர்பு அமைப்புகள் வாயிலாகவும், நிகழ்வுகள், வெளி உலக நிகழ்ச்சிகள், காட்சிகள், பேருந்து மற்றும் இரயில் வண்டிகளில் விளம்பரம், தற்காலிக மற்றும் நிரந்தரமான விளம்பரங்கள் மற்றும் பல விளம்பர யுக்திகள் மூலமாகவும் கொண்டு செல்லப்படுகிறது.

## ஒருங்கிணைந்த செயலாக்கம்

**12.9** இத்திட்டத்தின் கீழ் பல்வேறு துறைகள், சமூக அமைப்பு மற்றும் 'கார்ப்பரேட்' அலுவலகங்களில் முதல் நிலையில் பணிபுரியும் பணியாளர்களுக்கு எச்.ஐ.வி/எய்ட்ஸ் தொடர்பான பயிற்சிகள் வழங்கப்பட்டுள்ளது. இந்நிதியாண்டில் வழங்கப்பட்ட பயிற்சி மற்றும் துறைகள் கீழ்வருமாறு:

போக்குவரத்துத் துறை	எச்.ஐ.வி-யுடன் வாழும் மக்களுக்கு வழங்கப்படும் இலவச பேருந்து அனுமதி
தொழிலாளர் துறை	இ.எஸ்.ஐ. மருத்துவமனைகளில் 'நம்பிக்கை மைய' செயல்பாடு
சுற்றுலாத் துறை	சுற்றுலா வழிகாட்டி மற்றும் விடுதி உரிமையாளர்களுக்கு பயிற்சியாளர் பயிற்சி
ஊரகத் துறை	மாநில ஊரக மேம்பாட்டு நிலையங்கள் வாயிலாக எச்.ஐ.வி தொடர்பான பயிற்சிகள் மற்றும் எச்.ஐ.வியால் வாழும் மக்களுக்கு பசுமை வீடு திட்டம்
வருவாய்த் துறை	எச்.ஐ.வி-யுடன் வாழ்வோருக்கான உழவர் ஓய்வூதியத் திட்டம்
காவல் துறை	76053 நபர்கள் பயிற்றுவிக்கப்பட்டுள்ளனர்
எச்.ஐ.வி சேவைகளை ஒருங்கிணைத்து செயல்படுத்துதல்	மத்திய இரயில்வே பாதுகாப்புப் படை, இரயில்வே பாதுகாப்புப் படை மற்றும் தமிழ்நாடு சிறப்பு காவலர்களுக்கு பயிற்சி

### எச்.ஐ.வி/எய்ட்ஸ் உடன் வாழ்பவர்களை திறம்பட ஈடுபட செய்தல்

**12.10** மாநில மற்றும் மாவட்ட அளவில் எச்.ஐ.வி./எய்ட்ஸ் உடன் வாழும் மக்களின் அமைப்புகளை உறுதிப்படுத்தத் தேவையான சுற்றுச்சூழலை உருவாக்கி அதிக ஈடுபாட்டுடன் செயல்பட, அரசு நிறுவனங்கள், பொதுமக்கள், தனியார் நிறுவனம் மற்றும் சமூக அமைப்புகளை பயிற்றுவித்தல்

- மாவட்ட அளவில் எச்.ஐ.வி உடன் வாழும் மக்களின் வலையமைப்பை உருவாக்குதல்
- நம்பிக்கை மையம் மற்றும் கூட்டு மருந்து சிகிச்சை மையங்களில் எச்.ஐ.வி உடன் வாழும் மக்களை சக ஆலோசகர்களாக நியமித்தல்
- மாநில அளவில் குறை தீர்க்கும் அமைப்பு மற்றும் இலவச சட்ட உதவி மையங்கள் அமைத்தல்
- எச்.ஐ.வி உடன் வாழும் மக்களின் திறமையை மேம்படுத்தி மற்றும் வாழ்க்கைத் தரத்தை உயர்த்துவதற்கான பயிற்சி அளித்து மாவட்ட அளவில் சிறந்த பேச்சாளராக ஆக்குவது
- தமிழ்நாடு, எச்.ஐ.வி உடன் வாழும் மக்களுக்கு பின்வரும் சமூக உதவிகளை செய்வதில் முன்னோடியாக உள்ளது.

1. மாண்புமிகு முதலமைச்சரின் உழவர் பாதுகாப்பு திட்டத்தின் கீழ் ரூ.1000/- ஓய்வூதியமாக சுமார் 4926 நபர்கள் பயன்பெற்றுள்ளனர்.
2. 19311 நபர்களுக்கு ஏ.ஆர்.டி. மருத்துவ சிகிச்சைக்காக இலவச பேருந்து அனுமதி
3. எச்.ஐ.வி உடன் வாழும் விதவைப் பெண்களுக்கும் மற்றும் முதியோர்களுக்கும் ஓய்வூதியம்
4. அந்தியோதயா அன்ன யோஜனா திட்டம்

5. மாண்புமிகு முதலமைச்சரின் சூரிய மின் சக்தியுடன் கூடிய பசுமை வீடு திட்டம்
6. தமிழ்நாடு ஆதிதிராவிடர் வீட்டு வசதி மற்றும் மேம்பாட்டு கழக கடனுதவி.

### ஹலோ + உதவி இணைப்பு 1800 419 1800

12.11 எச்.ஐ.வி/எய்ட்ஸ், பால்வினை நோய் பற்றிய தவறான கருத்து, கட்டுக்கதைகளை, சந்தேகங்களை களைந்து சரியான அணுகுமுறையை கடைப்பிடிக்க ஹலோ+ உதவி இணைப்பு 1800 419 1800 திட்டம் உதவுகிறது. மேலும், இத்திட்டம் எச்.ஐ.வி உடன் வாழும் மக்கள் மற்றும் குடும்பத்தினரிடையே காணப்படும் களங்கத்தை நீக்குவதற்கு உதவியாக உள்ளது. இவ்வுதவி இணைப்பு எண்ணை ஏறத்தாழ ஒரு இலட்சம் அழைப்பாளர்கள் உபயோகித்து எச்.ஐ.வி. பரவுதல், பரிசோதனை மற்றும் தடுப்பு வழி விவரங்களை அறிந்துள்ளனர்.

### செஞ்சுருள் சங்கம்

**12.12** மாணவர்கள் மத்தியில் எச்.ஐ.வி/எய்ட்ஸ் பற்றிய விழிப்புணர்வு ஏற்படுத்தவும் மற்றும் இத்தொற்றைப் பற்றிய போதுமான அறிவு வழங்கவும், 2458 கல்லூரிகளில் செஞ்சுருள் சங்கங்கள் செயல்படுகிறது. இச்சங்கம், கலை, அறிவியல், தொழிற்கல்வி, பொறியியல், மருத்துவம், பல் மருத்துவக் கல்லூரி மற்றும் ஆசிரியர் பயிற்சி நிலையங்களில் செயல்படுகிறது. 700-க்கும் மேற்பட்ட செஞ்சுருள் திட்ட அதிகாரிகள் மற்றும் 1500-க்கும் மேற்பட்ட செஞ்சுருள் சக மாணவர்கள் இத்திட்டத்தின் வாயிலாக பயிற்சியளிக்கப்பட்டுள்ளனர். இத்திட்டம் 50000-க்கும் மேற்பட்ட மாணவர்கள் / செஞ்சுருள் சங்க தன்னார்வலர்களை சென்றடைந்துள்ளது.

### வாழ்வியல் திறன் கல்வி திட்டம்

**12.13** வளரிளம் பருவத்தினருக்கு தேவையான எச்.ஐ.வி/எய்ட்ஸ் தொடர்பான தகவல்களை வழங்குவதற்காக தமிழ்நாட்டில் 10206 பள்ளிகளில் மாநில கல்வி ஆராய்ச்சி மற்றும் பயிற்சி குழு வாயிலாக 11000-க்கும் மேற்பட்ட ஆசிரியர்கள் பயிற்றுவிக்கப்பட்டுள்ளனர். இத்திட்டம் 16 இலட்சத்திற்கும் மேற்பட்ட மாணவர்கள் / செஞ்சுருள் சங்க தன்னார்வலர்களை சென்றடைந்துள்ளது.

### சுய உதவிக் குழு மத்தியில் எச்.ஐ.வி மற்றும் எய்ட்ஸ் தகவல்கள்

**12.14** தமிழ்நாடு மாநில எய்ட்ஸ் கட்டுப்பாடு சங்கம், தமிழ்நாடு மகளிர் நல மேம்பாட்டு கழகத்துடன் இணைந்து சுய உதவிக் குழுக்கள் மத்தியில் எச்.ஐ.வி/எய்ட்ஸ், பால்வினை நோய் குறித்த விழிப்புணர்வுகளை ஏற்படுத்தி வருகிறது. ஏழு கட்டங்களாக நடத்தப்பட்ட இத்தகைய விழிப்புணர்வு திட்டத்தின் மூலம் 19 மாவட்டத்தை சேர்ந்த, 133789 சுயஉதவிக் குழுக்களில் உள்ள 2140624 சுய உதவிக் குழுவின் மகளிர் பயனடைந்துள்ளனர்.

### உத்தியியல் தகவல் மற்றும் மேலாண்மை முறை (Strategic Information Management System - SIMS)

**12.15** திட்டங்களை மதிப்பீடு மற்றும் தொடர் கண்காணிப்பு மேற்கொள்ள கணினியம் எனும் நேரடி தொடர்பு வலைத்தளம் தமிழ்நாட்டில் 15.9.2011 முதல் செயல்பட்டு வருகிறது. 29 மாவட்ட எய்ட்ஸ் தடுப்பு மற்றும் கட்டுப்பாடு அலகுகள் மற்றும் இலக்கு குறுக்கீடு திட்டம் மேற்கொள்ளும் தொண்டு நிறுவனங்கள் இவ்வலைத்தளத்தின் வாயிலாக மாதாந்திர தகவல்களை பதிவு செய்கிறது. இத்திட்டத்தை கையாள தேவையான பயிற்சி அனைத்து பணியாளர்களுக்கும் வழங்கப்பட்டுள்ளது. 2014-15-ஆம் ஆண்டில் நம்பிக்கை மையம், பொது மற்றும் தனியார் கூட்டமைப்பில் செயல்படும்

நம்பிக்கை மையம், இரத்த வங்கிகள், பால்வினை தொற்று சேவை மையங்கள், இலக்குக் குறுக்கீடு செயல்படுத்தும் தொண்டு நிறுவனங்கள் மற்றும் மாநில எய்ட்ஸ் கட்டுப்பாடு சங்க அளவிலான பணியாளர்களுக்கு புத்துணர்வு பயிற்சி வழங்கப்பட்டுள்ளது.

**உத்தியியல் தகவல் மற்றும் மேலாண்மை முறை பயிற்சி 2014-15**

வருடம்	இலக்கு	சாதனைகள்	நிதி ஒதுக்கீடு	செலவு
			(ரூபாய் இலட்சத்தில்)	
2014-15	1268	2505	14.97	11.90