

## பொருளடக்கம்

வ. எண்	இயக்ககத்தின் பெயர்	பக்கம் எண்
1	முன்னுரை	1-2
2	மருத்துவக் கல்வி	3-32
3	மருத்துவம் மற்றும் ஊரக நலப் பணிகள்	33-48
4	பொது சுகாதாரம் மற்றும் நோய்த் தடுப்பு மருந்து	49-64
5	குடும்ப நலத் திட்டம்	65-66
6	இந்திய மருத்துவம் மற்றும் ஓமியோபதி	67-79
7	உணவு பாதுகாப்பு மற்றும் மருந்து நிருவாகம்	80-86
8	தமிழ்நாடு மாநிலச் சுகாதார போக்குவரத்து துறை	87-90
9	மாநில நலவாழ்வு சங்கம்	91-94
10	தமிழ்நாடு சுகாதாரத் திட்டம்	95-96
11	தமிழ்நாடு மருத்துவப் பணிகள் கழகம்	97-99
12	தமிழ்நாடு மாநில எய்ட்ஸ் கட்டுப்பாடு சங்கம்	100-105

## அத்தியாயம் – 1

### முன்னுரை

**1.1** நலமான சமுதாயத்தை உருவாக்குவதில் தமிழ்நாடு அரசு முனைப்புடன் செயல்பட்டு வருகிறது. தரமான மருத்துவ வசதி, மாநிலத்தின் மூலைமுடுக்குகளில் வசிக்கும் பலதரப்பு மக்களுக்கு சென்றடையும் விதமாக திட்டங்களைத் தீட்டி அரசு செயல்படுத்தி வருகிறது. அது மட்டுமின்றி, நவீன மருத்துவத் தொழில்நுட்பத்தை உள்ளடக்கிய மருத்துவ வசதி அனைவருக்கும் கிடைக்க அரசு உறுதி பூண்டுள்ளது. அனைத்துத் தரப்பு மக்களுக்கும் நோய்த்தடுப்பு மற்றும் நோய் சிகிச்சைகளை மாநிலத்திலுள்ள பல்வேறு மருத்துவமனைகள், மருந்தகங்கள் மற்றும் மருத்துவ நிலையங்கள் வாயிலாக வழங்கி வருகிறது.

**1.2** மாண்புமிகு முதலமைச்சர் அவர்களால் தொடங்கப்பட்ட பல குறிப்பிடத்தக்க திட்டங்களை கடந்த காலங்களில் செயல்படுத்தியதால், சுகாதாரக் குறியீடுகளில் மிகச் சிறப்பான முன்னேற்றத்தை அடைய முடிந்தது. மாநிலத்தின் குழந்தை இறப்பு விகிதம் தற்போது 21 (மாதிரி பதிவு முறை 2012) ஆக உள்ளது. இது நாட்டின் இலக்கான 1000 உயிருள்ள பிறப்புகளுக்கு, 30 இறப்புகள் என்பதை விடக் குறைவானதாகும். தேசிய பேறுகால தாய்மார்களின் இறப்பு விகிதம் 1,00,000 உயிருள்ள பிறப்புகளுக்கு, 100 என்ற இலக்கு உள்ள நிலையில், தமிழ்நாட்டில், 2010-2012 மாதிரி பதிவு முறையின்படி, பேறுகால தாய்மார்களின் இறப்பு விகிதம் 90-ஆக ஏற்கனவே குறைந்துள்ளது. தற்போது 2013-2014-ஆம் ஆண்டு மாநில சுகாதாரத் தகவல் மேலாண்மை திட்டத்தின் கீழ் சேகரிக்கப்பட்ட தகவல்களின்படி, இவ்விகிதம் 68-ஆக குறைந்துள்ளது. மேலும், பெண்கள் கருவளர் திறன் விகிதத்தை (Total Fertility Rate) மாற்றீடு செய்யும் நிலையை (Replacement Level) ஏற்கனவே அடைந்து, நடப்பு மொத்த கருவளர் திறன் விகிதம் 1.7 ஆக உள்ளது. மத்திய திட்டக் குழு மற்றும் பல்வேறு தனிப்பட்ட ஆய்வுக் குழுக்கள் (Independent Review Missions) மருத்துவத் துறையில் மாநிலத்தின் செயல்பாடுகளைப் பாராட்டியுள்ளன.

**1.3** மக்கள் நல்வாழ்வு மற்றும் குடும்பநலத் துறையில் ஒரு இலட்சத்திற்கும் மேற்பட்ட பணியாளர்கள் அதன் பல்வேறு இயக்ககங்களில் பணியாற்றி வருகின்றனர். அதன் விவரம் பின்வருமாறு:

வ. எண்.	அமைப்புகளின் பெயர்	ஒப்பளிக்கப்பட்ட பணியாளர்களின் எண்ணிக்கை
1.	பொது சுகாதாரம் மற்றும் நோய்த்தடுப்பு மருந்து இயக்ககம்	41,483
2.	மருத்துவக் கல்வி இயக்ககம்	33,940
3.	மருத்துவம் மற்றும் ஊரகநலப் பணிகள் இயக்ககம்	24,412
4.	இந்திய மருத்துவம் மற்றும் ஓமியோபதி ஆணையரகம்	3,717
5.	குடும்ப நல இயக்ககம்	3,452
6.	உணவு பாதுகாப்பு மற்றும் மருந்து நிருவாகம்	1,409
7.	தமிழ்நாடு மாநில சுகாதாரப் போக்குவரத்துத் துறை	669
8.	மருத்துவப் பணியாளர் தேர்வு வாரியம்	21
	<b>மொத்தம்</b>	<b>109,103</b>

**1.4** இதுதவிர, மேற்காணும் பணியாளர்களைத் தவிர, தொழிலாளர் மற்றும் வேலைவாய்ப்புத் துறையின் கீழ் செயல்படும் மருத்துவம் மற்றும் ஊரகநலப் பணிகள் இயக்ககத்தின் (தொழிலாளர் மற்றும் ஈட்டுறுதி திட்டம்) கீழ் 5,008 மருத்துவப் பணியாளர்கள் மாற்றுப் பணியில் பணிபுரிந்து வருகின்றனர். கூடுதலாக, இத்துறையில் செயல்படுத்தப்பட்டு வரும் கீழ்க்காணும் திட்டங்களில் பணியாளர்கள் பணிபுரிந்து வருகின்றனர். அவர்களில், சிலர் மாற்றுப்பணி மூலமாகவும் மற்றவர்கள் இத்திட்டங்கள் நிறைவுபெறும் வரையில் பணியாற்றி வருகின்றனர்.

1.	தமிழ்நாடு மாநில எய்ட்ஸ் கட்டுப்பாடு சங்கம்	2,726
2.	தமிழ்நாடு மாநில நலவாழ்வுச் சங்கம்	693
3.	தமிழ்நாடு மருத்துவப் பணிகள் கழகம்	641
4.	தமிழ்நாடு சுகாதாரத் திட்டம்	94

**1.5** 'அனைவருக்கும் நல்வாழ்வு' என்ற நிலையை அடைய மாநில அரசு உறுதி பூண்டுள்ளது. மக்கள் நல்வாழ்வு மற்றும் குடும்ப நலத் துறையின் கீழ் செயல்படும் பல்வேறு இயக்ககங்கள் மற்றும் திட்டங்கள், திட்டங்களின் செயல்பாடுகள் குறித்து, பின்வரும் அத்தியாயங்களில் தெரிவிக்கப்பட்டுள்ளன.

## அத்தியாயம் - 2

### மருத்துவக் கல்வி

**2.1** மருத்துவக் கல்வி இயக்ககம், மருத்துவக் கல்லூரிகள் மற்றும் அவைகளுடன் இணைக்கப்பட்ட கல்வி நிலையங்கள் மற்றும் மருத்துவமனைகளை நிருவகித்து வருகிறது. நோய்க்கான சிகிச்சை அளிப்பதற்கு பயனுடைய, எளிதில் அணுகத்தக்க, உயர்தர சுகாதார சேவை வழங்குவதை உறுதி செய்வது மற்றும் தேவையான மனித வளத்தை உருவாக்குவது என இரண்டு பணிகள் இத்துறைக்குள்ளான. மருத்துவக் கல்வி இயக்குநர், இவ்வியக்ககத்தின் தலைவர் ஆவார்.

**2.2** இவ்வியக்ககத்தின் கீழ் 19 மருத்துவக் கல்லூரிகளும், ஒரு பல் மருத்துவக் கல்லூரியும், ஒரு பன்னோக்கு உயர் சிறப்பு மருத்துவமனையும், மருத்துவக் கல்லூரிகளுடன் இணைந்த மருத்துவமனைகள் மற்றும் மருந்தகங்கள், அதற்கான விவரம் கீழ்க்காணும் அட்டவணையில் காணலாம்.

வ. எண்	மருத்துவக் கல்லூரி	மருத்துவமனைகளின் பெயர்
1	சென்னை மருத்துவக் கல்லூரி, சென்னை	1 அரசு பொது மருத்துவமனை, சென்னை <i>இணைந்த மருந்தகங்கள்</i> அ) தலைமைச் செயலகம் மருந்தகம், சென்னை ஆ) அரசு சட்டமன்ற உறுப்பினர் மருந்தகம், சென்னை இ) ராஜ்பவன் மருந்தகம், கிண்டி, சென்னை ஈ) உயர்நீதி மன்ற மருந்தகம், சென்னை
		2 மண்டல கண் சிகிச்சை நிலையம் மற்றும் அரசினர் கண் மருத்துவமனை, சென்னை
		3 சமூக மகப்பேறியல் நிலையம் மற்றும் அரசினர் கஸ்தூரிபா காந்தி மகளிர் மற்றும் சிறார் நல மருத்துவமனை, சென்னை
		4 மகளிர் நோயியல் நிலையம் மற்றும் அரசினர் மகளிர் சிறார் நல மருத்துவமனை, சென்னை
		5 அரசினர் புனர்வாழ்வு மருந்தியல் நிலையம், கே.கே.நகர், சென்னை
		6 சிறார் நல நிலையம் மற்றும் குழந்தைகள் நல மருத்துவமனை, சென்னை
		7 நெஞ்சக நோய் மருந்தியல் நிலையம், சேத்துப்பட்டு, சென்னை
		8 மன நல காப்பகம், சென்னை
2	ஸ்டான்லி மருத்துவக் கல்லூரி, சென்னை	9 ஸ்டான்லி மருத்துவமனை, சென்னை (புறநகர் மருத்துவமனை, தண்டையார்பேட்டை, சென்னை உட்பட)
		10 அரசு ஆர்.எஸ்.ஆர்.எம். மருத்துவமனை, சென்னை
		11 அரசினர் நெஞ்சக நோய் மருத்துவமனை, தாம்பரம், சென்னை
3	கீழ்ப்பாக்கம் மருத்துவக் கல்லூரி, சென்னை	12 அரசினர் கீழ்ப்பாக்கம் மருத்துவக் கல்லூரி மருத்துவமனை, சென்னை (புறநகர் மருத்துவமனை அண்ணாநகர், சென்னை)
		13 அரசினர் திருவட்டிஸ்வரர் நெஞ்சக நோய் மருத்துவமனை, ஓட்டேரி, சென்னை
		14 அரசினர் இராயப்பேட்டை மருத்துவமனை, சென்னை (புறநகர் மருத்துவமனை கே.கே. நகர், உட்பட)
4	செங்கல்பட்டு மருத்துவக் கல்லூரி, செங்கல்பட்டு	15 அரசினர் செங்கல்பட்டு மருத்துவக் கல்லூரி மருத்துவமனை, செங்கல்பட்டு
5	தஞ்சாவூர் மருத்துவக் கல்லூரி, தஞ்சாவூர்	16 அரசினர் தஞ்சாவூர் மருத்துவக் கல்லூரி மருத்துவமனை, தஞ்சாவூர்
		17 அரசினர் இராசா மிராசுதார் மருத்துவமனை, தஞ்சாவூர்

6	மதுரை மருத்துவக் கல்லூரி, மதுரை	18	அரசினர் இராஜாஜி மருத்துவமனை, மதுரை (உட்பட) அ) அரசினர் மருத்துவமனை, பாலரெங்காபுரம், மதுரை ஆ) அரசினர் தொற்றுநோய் மருத்துவமனை, தோப்பூர், மதுரை இ) அரசினர் காலரா சேமிப்பு மையம், தோப்பூர், மதுரை ஈ) அரசினர் நெஞ்சக நோய் மருத்துவமனை, தோப்பூர், மதுரை
7	திருநெல்வேலி மருத்துவக் கல்லூரி, திருநெல்வேலி	19	அரசினர் திருநெல்வேலி மருத்துவக் கல்லூரி மருத்துவமனை, திருநெல்வேலி (உட்பட) பா. இராமசாமி நினைவு அரசு மருத்துவமனை, கண்டிகைபேரிகை, திருநெல்வேலி.
8	கோயம்புத்தூர் மருத்துவக் கல்லூரி, கோயம்புத்தூர்	20	அரசினர் கோயம்புத்தூர் மருத்துவக் கல்லூரி மருத்துவமனை, கோயம்புத்தூர்
9	அரசினர் மோகன் குமாரமங்கலம் மருத்துவக் கல்லூரி, சேலம்	21	அரசினர் மோகன் குமாரமங்கலம் மருத்துவக் கல்லூரி மருத்துவமனை, சேலம்
10	கி.ஆ.பெ. வில்வநாதம் அரசினர் மருத்துவக் கல்லூரி, திருச்சிராப்பள்ளி	22	மகாத்மா காந்தி நினைவு அரசினர் மருத்துவமனை, திருச்சிராப்பள்ளி அ) அரசினர் முடநீக்கியல் கல்லூரி, திருச்சி ஆ) அரசினர் இராஜாஜி நெஞ்சகநோய் மருத்துவமனை, திருச்சிராப்பள்ளி.
11	தூத்துக்குடி மருத்துவக் கல்லூரி, தூத்துக்குடி.	23	தூத்துக்குடி அரசினர் மருத்துவக் கல்லூரி மருத்துவமனை, தூத்துக்குடி
12	வேலூர் மருத்துவக் கல்லூரி, வேலூர்.	24	வேலூர் அரசினர் மருத்துவக் கல்லூரி மருத்துவமனை வேலூர்.
13	கன்னியாகுமரி மருத்துவ கல்லூரி, கன்னியாகுமரி	25	அரசினர் கன்னியாகுமரி மருத்துவக் கல்லூரி மருத்துவமனை, கன்னியாகுமரி
14	தேனி மருத்துவக் கல்லூரி, தேனி	26	அரசினர் தேனி மருத்துவக் கல்லூரி மருத்துவமனை, தேனி
15	தருமபுரி மருத்துவக் கல்லூரி, தருமபுரி	27	அரசினர் தருமபுரி மருத்துவக் கல்லூரி மருத்துவமனை, தருமபுரி
16	அரசினர் விழுப்புரம் மருத்துவக் கல்லூரி , விழுப்புரம்	28	அரசினர் விழுப்புரம் மருத்துவக் கல்லூரி மருத்துவமனை, விழுப்புரம்
17	அரசினர் திருவாரூர் மருத்துவக் கல்லூரி, திருவாரூர்	29	அரசினர் திருவாரூர் மருத்துவக் கல்லூரி மருத்துவமனை, திருவாரூர்
18	திருவண்ணாமலை மருத்துவக் கல்லூரி, திருவண்ணாமலை.	30	திருவண்ணாமலை மருத்துவக் கல்லூரி மருத்துவமனை, திருவண்ணாமலை.
19	சிவகங்கை மருத்துவக் கல்லூரி, சிவகங்கை	31	சிவகங்கை மருத்துவக் கல்லூரி மருத்துவமனை, சிவகங்கை
20	தமிழ்நாடு அரசு பல் மருத்துவக் கல்லூரி, சென்னை	32	தமிழ்நாடு அரசு பல் மருத்துவக் கல்லூரி மருத்துவமனை, சென்னை
21	அரசினர் அறிஞர் அண்ணா நினைவு புற்றுநோய் நிலையம், காஞ்சிபுரம்	33	அரசினர் அறிஞர் அண்ணா நினைவு புற்றுநோய் மருத்துவமனை, காரப்பேட்டை, காஞ்சிபுரம்
		34	தமிழ்நாடு அரசு பன்னோக்கு உயர்சிறப்பு மருத்துவமனை, ஓமந்தூரார் அரசினர் தோட்டம், சென்னை
		35	கிங் நோய் தடுப்பு மருந்து நிலையம், கிண்டி, சென்னை

**2.3 இவ்வியக்ககத்தின் கீழ், பட்டம் மற்றும் பட்டய படிப்புகளுக்கு ஒப்பளிக்கப்பட்ட இடங்களின் விவரம், கீழ்க்காணும் அட்டவணையில் காணலாம்**

வ. எண்	நிலையத்தின் பெயர்	எம்.பி.எஸ்	பி.டி.எஸ்	பி. பார்ம்	டி.ஜி.ஓ	டி.எஸ்.ஓ	டி.ஓ	டி.எம்.ஆர்.டி	டி.எம்.ஆர்.டி	டி.எ
1	சென்னை மருத்துவக் கல்லூரி, சென்னை	250	-	60	38	24	18	8	8	15
2	ஸ்டான்லி மருத்துவக் கல்லூரி, சென்னை	250	-	-	12	2	2	-	4	12
3	கீழ்ப்பாக்கம் மருத்துவக் கல்லூரி, சென்னை	150	-	-	3	2	-	-	-	4
4	செங்கல்பட்டு மருத்துவக் கல்லூரி, செங்கல்பட்டு	100	-	-	-	-	-	-	-	-
5	மதுரை மருத்துவக் கல்லூரி, மதுரை	155	-	60	16	5	12	-	11	20
6	தஞ்சாவூர் மருத்துவக் கல்லூரி, தஞ்சாவூர்	150	-	-	3	4	-	-	1	4
7	கோயம்புத்தூர் மருத்துவக் கல்லூரி, கோயம்புத்தூர்	150	-	-	3	-	1	-	-	3
8	அரசினர் மோகன் குமாரமங்கலம் மருத்துவக் கல்லூரி, சேலம்	100	-	-	-	-	-	-	-	-
9	திருநெல்வேலி மருத்துவக் கல்லூரி, திருநெல்வேலி	150	-	-	-	-	-	-	-	-
10	தூத்துக்குடி மருத்துவக் கல்லூரி, தூத்துக்குடி	150	-	-	-	-	-	-	-	-
11	கி.ஆ.பெ.விஸ்வநாதம் மருத்துவக் கல்லூரி, திருச்சிராப்பள்ளி	150	-	-	-	-	-	-	-	-
12	கன்னியாகுமரி மருத்துவக் கல்லூரி, கன்னியாகுமரி	100	-	-	-	-	-	-	-	-
13	வேலூர் மருத்துவக் கல்லூரி, வேலூர்	100	-	-	-	-	-	-	-	-
14	தேனி மருத்துவக் கல்லூரி, தேனி	100	-	-	-	-	-	-	-	-
15	தருமபுரி மருத்துவக் கல்லூரி, தருமபுரி	100	-	-	-	-	-	-	-	-
16	விழுப்புரம் மருத்துவக் கல்லூரி, விழுப்புரம்	100	-	-	-	-	-	-	-	-
17	திருவாரூர் மருத்துவக் கல்லூரி, திருவாரூர்	100	-	-	-	-	-	-	-	-
18	சிவகங்கை மருத்துவக் கல்லூரி, சிவகங்கை	100	-	-	-	-	-	-	-	-
19	திருவண்ணாமலை மருத்துவக் கல்லூரி, திருவண்ணாமலை	100	-	-	-	-	-	-	-	-
20	தமிழ்நாடு அரசினர் பல் மருத்துவக் கல்லூரி, சென்னை	-	100	-	-	-	-	-	-	-
	<b>மொத்தம்</b>	<b>2555</b>	<b>100</b>	<b>120</b>	<b>75</b>	<b>37</b>	<b>33</b>	<b>8</b>	<b>24</b>	<b>58</b>

**2.4 இவ்வியக்கத்தின் கீழ் பட்ட மேற்படிப்புகளுக்கு ஒப்பளிக்கப்பட்ட இடங்களின் விவரம், கீழ்க்காணும் அட்டவணையில் காணலாம்**

வ. எண்	நிலையத்தின் பெயர்	டிஆர்த்	டிசிஎச்	டிட்டிசிடி	டிடிவிஎஸ்	டிசிபி	டிபிஎச்	டிஐபிஎம்	டிபிஎம்	டிப் - இன் டயாபேடாலஜி
1	சென்னை மருத்துவக் கல்லூரி, சென்னை	8	35	11	20	8	10	3	8	3
2	ஸ்டான்லி மருத்துவக் கல்லூரி, சென்னை	4	12	-	2	4	-	-	-	-
3	கீழ்ப்பாக்கம் மருத்துவக் கல்லூரி, சென்னை	1	4	-	-	-	-	-	-	-
4	செங்கல்பட்டு மருத்துவக் கல்லூரி, செங்கல்பட்டு	-	-	-	-	-	-	-	-	-
5	மதுரை மருத்துவக் கல்லூரி, மதுரை	6	11	-	1	-	-	-	2	-
6	தஞ்சாவூர் மருத்துவக் கல்லூரி, தஞ்சாவூர்	3	2	2	2	-	-	-	2	-
7	கோயம்புத்தூர் மருத்துவக் கல்லூரி, கோயம்புத்தூர்	-	4	-	-	-	-	-	-	-
8	அரசினர் மோகன் குமாரமங்கலம் மருத்துவக் கல்லூரி, சேலம்	-	-	-	-	-	-	-	-	-
9	திருநெல்வேலி மருத்துவக் கல்லூரி, திருநெல்வேலி	-	-	-	-	-	-	-	-	-
10	தூத்துக்குடி மருத்துவக் கல்லூரி, தூத்துக்குடி	-	-	-	-	-	-	-	-	-
11	கி.ஆ.பெ.விஸ்வநாதம் மருத்துவக் கல்லூரி, திருச்சிராப்பள்ளி	-	-	-	-	-	-	-	-	-
12	கன்னியாகுமரி மருத்துவக் கல்லூரி, கன்னியாகுமரி	-	-	-	-	-	-	-	-	-
13	வேலூர் மருத்துவக் கல்லூரி, வேலூர்	-	-	-	-	-	-	-	-	-
14	தேனி மருத்துவக் கல்லூரி, தேனி	-	-	-	-	-	-	-	-	-
15	தருமபுரி மருத்துவக் கல்லூரி, தருமபுரி	-	-	-	-	-	-	-	-	-
16	விழுப்புரம் மருத்துவக் கல்லூரி, விழுப்புரம்	-	-	-	-	-	-	-	-	-
17	திருவாரூர் மருத்துவக் கல்லூரி, திருவாரூர்	-	-	-	-	-	-	-	-	-
18	சிவகங்கை மருத்துவக் கல்லூரி, சிவகங்கை	-	-	-	-	-	-	-	-	-
19	திருவண்ணாமலை மருத்துவக் கல்லூரி, திருவண்ணாமலை	-	-	-	-	-	-	-	-	-
20	தமிழ்நாடு அரசினர் பல் மருத்துவக் கல்லூரி, சென்னை	--	--	--	--	--	--	--	--	--
	<b>மொத்தம்</b>	<b>22</b>	<b>68</b>	<b>13</b>	<b>25</b>	<b>12</b>	<b>10</b>	<b>3</b>	<b>12</b>	<b>3</b>

**2.5 இவ்வியக்கத்தின் கீழ், பல்வேறு பட்ட மேற்படிப்பு மற்றும் உயர் சிறப்பு பட்ட படிப்புகளுக்கு ஒப்பளிக்கப்பட்ட இடங்களின் விவரம், கீழ்க்காணும் அட்டவணையில் காணலாம்**

வ. எண்	நிலையத்தின் பெயர்	எம்.டி	எம்.எஸ்	எம்.சி.எச்	டிஎம்	எம்.டிஎஸ்	எம்.பார்ம்	எம்.எஸ்.ஸி (கூண்டூயிரியல்)	எம்.எஸ்.ஸி (செவிலியர்)	எம்.எஸ்.ஸி மருத்துவ இயற்பியல்	எம்.பில். மருத்துவனை சுகாதாரப்-பணியாளர்	மொத்தம்
1	சென்னை மருத்துவக் கல்லூரி, சென்னை	141	68	64	58	-	40	-	40	-	-	411
2	ஸ்டான்லி மருத்துவக் கல்லூரி, சென்னை	52	41	15	8	-	-	-	-	-	15	131
3	கீழ்ப்பாக்கம் மருத்துவக் கல்லூரி, சென்னை	41	35	16	7	-	-	-	-	-	-	99
4	தஞ்சாவூர் மருத்துவக் கல்லூரி, தஞ்சாவூர்	40	25	3	-	-	-	-	-	-	-	68
5	திருநெல்வேலி மருத்துவக் கல்லூரி, திருநெல்வேலி	37	18	-	1	-	-	-	-	-	-	56
6	மதுரை மருத்துவக் கல்லூரி, மதுரை	57	47	9	5	-	24	-	25	-	-	167
7	கோயம்புத்தூர் மருத்துவக் கல்லூரி, கோயம்புத்தூர்	44	27	8	-	-	-	-	-	-	-	79
8	செங்கல்பட்டு மருத்துவக் கல்லூரி, செங்கல்பட்டு	17	6	1	-	-	-	-	-	-	-	24
9	அரசினர் மோகன் குமாரமங்கலம் மருத்துவக் கல்லூரி, சேலம்	12	12	-	-	-	-	-	-	-	-	24
10	கி.ஆ.பெ.விஸ்வநாதம் மருத்துவக் கல்லூரி, திருச்சிராப்பள்ளி	12	6	-	-	-	-	-	-	-	-	18
11	கன்னியாகுமரி மருத்துவக் கல்லூரி, கன்னியாகுமரி	5	-	-	-	-	-	-	-	-	-	5
12	தேனி மருத்துவக் கல்லூரி, தேனி	2	4	-	-	-	-	-	-	-	-	6
13	வேலூர் மருத்துவக் கல்லூரி, வேலூர்	4	2	-	-	-	-	-	-	-	-	6
14	தமிழ்நாடு அரசினர் பல் மருத்துவக் கல்லூரி, சென்னை	-	-	-	-	40	-	-	-	-	-	40
15	அரசினர் அறிஞர் அண்ணா நினைவு புற்றுநோய் நிலையம் மற்றும் ஆராய்ச்சி நிலையம், காரப்பேட்டை, காஞ்சிபுரம்	-	-	-	-	-	-	-	-	10	-	10
16	கிங் நோய் தடுப்பு, கிண்டி, சென்னை	-	-	-	-	-	-	21	-	-	-	21
	<b>மொத்தம்</b>	<b>464</b>	<b>291</b>	<b>116</b>	<b>79</b>	<b>40</b>	<b>64</b>	<b>21</b>	<b>65</b>	<b>10</b>	<b>15</b>	<b>1165</b>



**2.6 இவ்வியக்கத்தின் கீழ், மருத்துவம் சார்ந்த படிப்புகளுக்கு ஒப்பளிக்கப்பட்ட இடங்களின் விவரம், கீழ்க்காணும் அட்டவணையில் காணலாம்**

வ. எண்	நிலையத்தின் பெயர்	பி.எஸ்.ஸி செவிலியர்	போஸ்ட் பேசிக் பிஎஸ்ஸி செவிலியர் *	பட்டயப் படிப்பு செவிலியர்	டிபார்ட்மென்ட்	ஆப்டிசி யன்	பி.பி.டி	பி.எ.எஸ்.எல்.பி	பி.எஸ்.ஸி ரேடியோ டையக்ரோசிஸ்	பி.எஸ்.ஸி ரேடியோ தெரப்பி	டெண்டல் மெக்கானிக்	டெண்டல் ஐஜினிஸ்ட்	பி.பார்ட்மென்ட்	மொத்தம்
(1)	(2)	(3)	(4)	(5)	(6)	(7)	(8)	(9)	(10)	(11)	(12)	(13)	(14)	(15)
1	சென்னை மருத்துவக் கல்லூரி, சென்னை	50	40	177				25	20	20			60	392
2	ஸ்டான்லி மருத்துவக் கல்லூரி, சென்னை			137					20					157
3	மதுரை மருத்துவக் கல்லூரி, மதுரை	50		178	120								60	408
4	தஞ்சாவூர் மருத்துவக் கல்லூரி, தஞ்சாவூர்			130	60									190
5	கோயம்புத்தூர் மருத்துவக் கல்லூரி, கோயம்புத்தூர்			145	60									205
6	தமிழ்நாடு அரசு பல் மருத்துவக் கல்லூரி மருத்துவமனை, சென்னை										6	6		12
7	அரசினர் புனர்வாழ்வு மருந்தியல் நிலையம் கே.கே.நகர், சென்னை						25							25
8	அரசினர் முடநீக்கியல் கல்லூரி, திருச்சிராப்பள்ளி						25							25
9	மண்டல கண் சிகிச்சை நிலையம் மற்றும் அரசினர் கண் மருத்துவமனை சென்னை					30								30

(1)	(2)	(3)	(4)	(5)	(6)	(7)	(8)	(9)	(10)	(11)	(12)	(13)	(14)	(15)
10	அரசினர் கீழ்ப்பாக்கம் மருத்துவக் கல்லூரி, சென்னை			78										78
11	அரசினர் மோகன் குமாரமங்கலம் மருத்துவக் கல்லூரி, சேலம்	50	50	135										235
12	அரசினர் திருநெல்வேலி மருத்துவக் கல்லூரி, திருநெல்வேலி			135										135
13	அரசு தேனி மருத்துவக் கல்லூரி, தேனி			45										45
14	கி.ஆ.பெ விஸ்வநாதம் மருத்துவக் கல்லூரி, திருச்சிராப்பள்ளி			135										135
15	அரசினர் கஸ்தூரிபா காந்தி மகளிர் மற்றும் சிறார் நல மருத்துவமனை, சென்னை			55										55
16	அரசினர் செங்கல்பட்டு மருத்துவக் கல்லூரி, செங்கல்பட்டு	50		55					20					125
17	அரசினர் தூத்துக்குடி மருத்துவக் கல்லூரி, தூத்துக்குடி			55										55
18	அரசினர் கன்னியாகுமரி மருத்துவக் கல்லூரி, கன்னியாகுமரி.			55										55
19	அரசினர் வேலூர் மருத்துவக் கல்லூரி, வேலூர்			45										45
20	அரசினர் தலைமை மாவட்ட மருத்துவமனை, காஞ்சீபுரம்			55										55
21	அரசினர் தலைமை மாவட்ட மருத்துவமனை, கடலூர்.			55										55
22	அரசினர் தலைமை மாவட்ட மருத்துவமனை, இராமநாதபுரம்.			55										55

(1)	(2)	(3)	(4)	(5)	(6)	(7)	(8)	(9)	(10)	(11)	(12)	(13)	(14)	(15)
23	அரசினர் தலைமை மாவட்ட மருத்துவமனை, திண்டுக்கல்.			55										55
24	அரசினர் தலைமை மாவட்ட மருத்துவமனை, உதகமண்டலம்.			55										55
25	அரசினர் தலைமை மாவட்ட மருத்துவமனை, திருப்பூர்.			55										55
26	அரசினர் தலைமை மாவட்ட மருத்துவமனை, நாகப்பட்டினம்.			55										55
27	அரசினர் தலைமை மாவட்ட மருத்துவமனை, விருதுநகர்.			55										55
மொத்தம்		200	90	2000	240	30	50	25	60	20	6	6	120	2847

\* பயிற்சி பெற்ற செவிலியர்கள்

**2.7. இவ்வியக்கத்தின் கீழ், மருத்துவம் சார்ந்த சான்றிதழ் / பட்டயப் படிப்புகளுக்கு ஒப்பளிக்கப்பட்ட இடங்களின் விவரம், கீழ்க்காணும் அட்டவணையில் காணலாம்**

வ. எண்.	மருத்துவ நிலையங்களின் பெயர்	இருதய சோனோ கிராபி நுட்புனர்	இ.சி.ஜி/ஓர்ட்டில் நுட்புனர்	பம்ப் நுட்புனர்	இருதய கத்திட்ரை சேசன் ஆய்வக நுட்புனர்	அவசர கவனிப்பு நுட்புனர்	மூச்சு பயிற்சி நுட்புனர்	டயாலிசிஸ் நுட்புனர்	மயக்கவியல் நுட்புனர்	அறுவை அரங்கு நுட்புனர்	எலும்பு முறிவு நுட்புனர்	மருத்துவ பட்டய ஆய்வக நுட்புனர்	செவிதிறன் பரிசோதனை நுட்புனர்
(1)	(2)	(3)	(4)	(5)	(6)	(7)	(8)	(9)	(10)	(11)	(12)	(13)	(14)
1	சென்னை மருத்துவக் கல்லூரி, சென்னை	20	50	20	20	20	20	30	40	40	40	100	15
2	ஸ்டான்லி மருத்துவக் கல்லூரி, சென்னை	20	50	20	20	20	20	30	40	40	40	100	15
3	கீழ்பாக்கம் மருத்துவக் கல்லூரி, சென்னை	20	50	-	-	20	20	20	35	35	35	100	15
4	மதுரை மருத்துவக் கல்லூரி, மதுரை	20	50	20	20	20	20	20	35	35	35	100	-
5	தஞ்சாவூர் மருத்துவக் கல்லூரி, தஞ்சாவூர்	20	50	-	-	20	20	20	35	35	35	100	-
6	கோயம்புத்தூர் மருத்துவக் கல்லூரி, கோயம்புத்தூர்	20	50	-	-	20	20	20	35	35	35	100	-
7	திருநெல்வேலி மருத்துவக் கல்லூரி, திருநெல்வேலி	-	50	-	-	20	20	20	35	35	35	100	-
8	செங்கல்பட்டு மருத்துவக் கல்லூரி, செங்கல்பட்டு	-	-	-	-	20	20	-	35	35	35	100	-
9	அரசு மோகன் குமாரமங்கலம் மருத்துவக் கல்லூரி, சேலம்	-	50	-	-	20	20	20	35	35	35	100	-
10	கி.ஆ.பெ. விசுவநாதம் மருத்துவக் கல்லூரி, திருச்சிராப்பள்ளி	-	-	-	-	20	20	20	35	35	35	100	-

தொடர்ச்சி ...

(1)	(2)	(3)	(4)	(5)	(6)	(7)	(8)	(9)	(10)	(11)	(12)	(13)	(14)
11	தூத்துக்குடி மருத்துவக் கல்லூரி தூத்துக்குடி	-	-	-	-	20	20	-	35	35	35	100	-
12	கன்னியாகுமரி மருத்துவக் கல்லூரி கன்னியாகுமரி	-	-	-	-	20	20	-	35	35	35	100	-
13	வேலூர் மருத்துவக் கல்லூரி வேலூர்	-	-	-	-	20	20	-	35	35	35	100	-
14	தேனி மருத்துவக் கல்லூரி தேனி	-	-	-	-	20	20	-	35	35	35	100	-
15	தருமபுரி மருத்துவக் கல்லூரி தருமபுரி	-	-	-	-	-	-	-	-	-	-	-	-
16	கிங் நிலையம்,சென்னை	-	-	-	-	-	-	-	-	-	-	50	-
17	அரசு குழந்தைகள் நல மருத்துவமனை, சென்னை	-	-	-	-	-	-	-	-	-	-	-	-
18	அரசு கண் மருத்துவமனை, சென்னை	-	-	-	-	-	-	-	-	-	-	-	-
19	அரசு பல் மருத்துவக் கல்லூரி மருத்துவமனை, சென்னை	-	-	-	-	-	-	-	-	-	-	-	-
	<b>மொத்தம்</b>	120	400	60	60	280	280	200	500	500	500	1450	45

தொடர்ச்சி ...

வ. எண்.	மருத்துவ நிலையங்களின் பெயர்	கேட்பியல் பேச்சியல் மற்றும் மொழி பயிற்சியாளர்	மருத்துவ சிகிச்சைக்கான ஊட்டச்சத்து மற்றும் பணி மேலாண்மை பயிற்சி	நுண்கதிர் மருத்துவ நுட்ப பட்டயப் பயிற்சி	நுண்கதிரியல் சிகிச்சை நுட்ப பட்டயப் பயிற்சி	செவிலியர் உதவியாளர் பயிற்சி	மருத்துவ பதிவேடு அறிவியல் பட்டய பயிற்சி	இ.இ.ஜி./இ.எம்.ஜி	மருத்துவ பதிவேடு அறிவியல் பட்டயப் பயிற்சி	விழி ஒளி பரிசோதனை பட்டய பயிற்சி	பல் கம்மியர்	டெண்டல் ஐஜினிஸ்ட்	மொத்தம்
(1)	(2)	(15)	(16)	(17)	(18)	(19)	(20)	(21)	(22)	(23)	(24)	(25)	(26)
1	சென்னை மருத்துவக் கல்லூரி, சென்னை	15	30	10	5	100	-	10	15	-	-	-	600
2	ஸ்டான்லி மருத்துவக் கல்லூரி, சென்னை	15	15	10	5	100	-	30	-	-	-	-	590
3	கீழ்பாக்கம் மருத்துவக் கல்லூரி, சென்னை	15	15	10	5	100	-	-	-	-	-	-	495
4	மதுரை மருத்துவக் கல்லூரி, மதுரை	-	-	10	5	100	-	-	-	-	-	-	490
5	தஞ்சாவூர் மருத்துவக் கல்லூரி தஞ்சாவூர்	-	-	10	5	100	-	10	-	-	-	-	460
6	கோயம்புத்தூர் மருத்துவக் கல்லூரி, கோயம்புத்தூர்	-	-	10	5	50	-	-	-	-	-	-	400
7	திருநெல்வேலி மருத்துவக் கல்லூரி, திருநெல்வேலி	-	-	10	5	50	-	-	-	-	-	-	380
8	செங்கல்பட்டு மருத்துவக் கல்லூரி, செங்கல்பட்டு	-	-	-	-	50	-	-	-	-	-	-	295
9	அரசு மோகன் குமாரமங்கலம் மருத்துவக் கல்லூரி சேலம்	-	-	10	5	50	-	-	-	-	-	-	380
10	கி.ஆ.பெ. விசுவநாதம் மருத்துவக் கல்லூரி திருச்சிராப்பள்ளி	-	-	10	5	50	-	-	-	-	-	-	330

தொடர்ச்சி ...

(1)	(2)	(15)	(16)	(17)	(18)	(19)	(20)	(21)	(22)	(23)	(24)	(25)	(26)
11	தூத்துக்குடி மருத்துவ கல்லூரி தூத்துக்குடி	-	-	-	-	50	-	-	-	-	-	-	295
12	கன்னியாகுமரி மருத்துவ கல்லூரி கன்னியாகுமரி	-	-	-	-	50	-	-	-	-	-	-	295
13	வேலூர் மருத்துவ கல்லூரி வேலூர்	-	-	-	-	50	-	-	-	-	-	-	295
14	தேனி மருத்துவக் கல்லூரி தேனி	-	-	-	-	50	-	-	-	-	-	-	295
15	தருமபுரி மருத்துவக் கல்லூரி தருமபுரி	-	-	-	-	50	-	-	-	-	-	-	50
16	கிங் நிலையம், சென்னை	-	-	-	-	-	-	-	-	-	-	-	50
17	அரசு குழந்தைகள் நல மருத்துவமனை, சென்னை	-	-	-	-	-	20	-	-	-	-	-	20
18	அரசு கண் மருத்துவமனை, சென்னை	-	-	-	-	-	-	-	-	30	-	-	30
19	அரசு பல் மருத்துவக் கல்லூரி மருத்துவமனை, சென்னை	-	-	-	-	-	-	-	-	-	6	6	12
	<b>மொத்தம்</b>	45	60	90	45	1000	20	50	15	30	6	6	5762

**2.8 பணியாளர்களின் விவரம்:** இவ்வியக்ககத்தின் கீழ், மாநிலம் முழுவதிலுமுள்ள 33,940 பணியிடங்களில், 288 பணியிடங்கள் இவ்வியக்கத்திலும், 10,232 பணியிடங்கள் அரசு மருத்துவக் கல்லூரிகளிலும், மீதமுள்ள 23,420 பணியிடங்கள் அரசு மருத்துவக் கல்லூரிகளுடன் இணைந்த மருத்துவமனைகள் மற்றும் மருந்தகங்களில் உள்ளது. அவற்றின் விவரம் கீழே தரப்பட்டுள்ளது.

**2.9 மருத்துவக் கல்வி இயக்ககத்தில் உள்ள பணியாளர் பற்றிய விவரம், கீழ்க்காணும் அட்டவணையில் காணலாம்.**

வ. எண்.	பதவியின் பெயர்	பணியிடங்களின் எண்ணிக்கை
1.	மருத்துவக் கல்வி இயக்குநர்	1
2.	கூடுதல் மருத்துவக் கல்வி இயக்குநர்/செயலாளர்	1
3.	இணை மருத்துவக் கல்வி இயக்குநர் (மருந்தாக்கியல்)	1
4.	அரசு துணைச் செயலர் / துணை மருத்துவக் கல்வி இயக்குநர் (நிருவாகம்)	1
5.	துணை மருத்துவக் கல்வி இயக்குநர்கள்	9
6.	அரசு துணைச் செயலர் / நிதி ஆலோசகர் மற்றும் தலைமை கணக்கு அலுவலர்	1
7.	அரசு துணைச் செயலர் / சட்ட அலுவலர்	1
8.	மேலாளர்	1
9.	அமைச்சுப் பணியாளர்கள்	223
10.	நிருவாக அலுவலர்கள்	4
11.	இளநிலை நிருவாக அலுவலர்கள்	3
12.	பிற அலுவலர்கள்	3
13.	கடைநிலை ஊழியர்கள்	39
	<b>மொத்தம்</b>	<b>288</b>



## 2.10 மருத்துவக் கல்லூரிகளில் உள்ள பணியாளர் பற்றிய விவரம்

வ. எண்	நிலையத்தின் பெயர்	மருத்துவர்கள்	மருத்துவம் சார்ந்த பணி	அமைச்சுப் பணியாளர்கள்	அமைச்சுப் பணி சாராதவர்	அடிப்படை ஊழியர்	செவிலியர்கள்	மொத்தம்
(1)	(2)	(3)	(4)	(5)	(6)	(7)	(8)	(9)
1	சென்னை மருத்துவக் கல்லூரி, சென்னை	579	188	85	32	257	58	1199
2	ஸ்டான்லி மருத்துவக் கல்லூரி, சென்னை	309	85	42	4	142	25	607
3	கீழ்ப்பாக்கம் மருத்துவக் கல்லூரி, சென்னை	295	116	23	2	68	32	536
4	செங்கல்பட்டு மருத்துவக் கல்லூரி, செங்கல்பட்டு	235	109	46	1	115	41	547
5	தஞ்சாவூர் மருத்துவக் கல்லூரி, தஞ்சாவூர்	180	85	37	8	121	23	454
6	மதுரை மருத்துவக் கல்லூரி, மதுரை	326	147	61	29	169	53	785
7	திருநெல்வேலி மருத்துவக் கல்லூரி, திருநெல்வேலி	263	105	84	5	111	224	792
8	கோயம்புத்தூர் மருத்துவக் கல்லூரி, கோயம்புத்தூர்	250	117	42	7	118	25	559
9	அரசினர் முடநீக்கியல் கல்லூரி, திருச்சிராப்பள்ளி	-	5	3	-	5	-	13
10	மோகன் குமாரமங்கலம் மருத்துவக் கல்லூரி, சேலம்	300	87	41	2	80	47	557
11	கி.ஆ.பெ. விஸ்வநாதம் மருத்துவக் கல்லூரி, திருச்சிராப்பள்ளி	162	40	27	2	43	20	294
12	தூத்துக்குடி மருத்துவக் கல்லூரி, தூத்துக்குடி	174	87	54	4	67	181	567
13	கன்னியாகுமரி மருத்துவக் கல்லூரி, கன்னியாகுமரி	154	36	80	11	158	67	506

தொடர்ச்சி ...

(1)	(2)	(3)	(4)	(5)	(6)	(7)	(8)	(9)
14	தேனி மருத்துவக் கல்லூரி, தேனி	171	34	36	3	109	30	383
15	தருமபுரி மருத்துவக் கல்லூரி, தருமபுரி	225	143	41	3	119	-	531
16	வேலூர் மருத்துவக் கல்லூரி, வேலூர்.	162	71	52	7	82	180	554
17	விழுப்புரம் மருத்துவக் கல்லூரி, விழுப்புரம்	49	152	34	2	-	-	237
18	திருவாரூர் மருத்துவக் கல்லூரி, திருவாரூர்	225	154	42	2	61	-	484
19	சிவகங்கை மருத்துவக்கல்லூரி சிவகங்கை	229	80	13	5	12	-	339
20	திருவண்ணாமலை மருத்துவக் கல்லூரி, திருவண்ணாமலை	20	8	16	-	36	93	173
21	தமிழ்நாடு பல் மருத்துவக் கல்லூரி, சென்னை	94	-	15	2	-	-	111
22	செவிலியர் பயிற்சி கல்லூரி, பெரியகுளம்	-	-	4	-	-	-	4
	<b>மொத்தம்</b>	4402	1849	878	131	1873	1099	10232

## 2.11 மருத்துவமனைகளிலுள்ள பணியாளர் பற்றிய விவரங்கள்

வ. எண்	நிலையத்தின் பெயர்	மருத்துவர்கள்	செவிலியர்	மருத்துவம் சாரா பணி	அமைச்சுப் பணியாளர்கள்	அமைச்சுப் பணி சாராதவர்	அடிப்படை ஊழியர்	மொத்தம்
(1)	(2)	(3)	(4)	(5)	(6)	(7)	(8)	(9)
1	அரசு பொது மருத்துவமனை, சென்னை	106	745	303	178	97	1262	2691
2	அரசு ஸ்டான்லி மருத்துவமனை, சென்னை	62	358	150	71	64	674	1379
3	அரசு கீழ்ப்பாக்கம் மருத்துவக் கல்லூரி மருத்துவமனை, சென்னை	57	209	54	43	23	353	739
4	மண்டல கண் சிகிச்சை நிலையம் மற்றும் அரசு கண் மருத்துவமனை, சென்னை	17	84	31	42	11	262	447
5	அரசு இராப்பேட்டை மருத்துவமனை, சென்னை	61	198	101	60	33	383	836
6	சமூக மகப்பேறியல் நிலையம் மற்றும் அரசு கஸ்தூரிபா காந்தி மகளிர் மற்றும் சிறார் நல மருத்துவமனை, சென்னை.	30	192	48	58	20	356	704
7	மகளிர் நோயியல் நிலையம் மற்றும் அரசு மகளிர் சிறார் நல மருத்துவமனை, சென்னை	18	185	55	58	23	344	683
8	சிறார் நல நிலையம் மற்றும் குழந்தைகள் நல மருத்துவமனை, சென்னை	55	248	146	65	42	305	861
9	அரசு ஆர்.எஸ்.ஆர்.எம். மருத்துவமனை, சென்னை	14	103	18	38	10	197	380
10	அரசு மன நல காப்பகம், சென்னை	23	162	31	48	17	486	767
11	அரசு திருவட்டிவாரர் நெஞ்சக நோய் மருத்துவமனை, ஓட்டேரி, சென்னை	6	39	9	16	5	107	182
12	நெஞ்சக நோய் மருந்தியல் நிலையம், சேத்துப்பட்டு, சென்னை	11	18	16	11	3	29	88
13	அரசு புறநகர் மருத்துவமனை கே. கே. நகர், சென்னை	15	22	9	11	5	46	108
14	அரசு புறநகர் மருத்துவமனை, அண்ணாநகர், சென்னை	24	25	11	8	6	45	119
15	அரசு புறநகர் மருத்துவமனை, தண்டையார்பேட்டை, சென்னை	16	17	8	9	5	37	92
16	அரசு புனர்வாழ்வு மருந்தியல் நிலையம், கே. கே. நகர், சென்னை	2	16	73	18	2	51	162
17	அரசு நெஞ்சக நோய் மருத்துவமனை, தாம்பரம், சென்னை	15	143	33	36	10	268	505
18	அரசு செங்கல்பட்டு மருத்துவக் கல்லூரி மருத்துவமனை, செங்கல்பட்டு	9	151	47	33	24	239	503
19	அரசு இராசாமிராசுதார் மருத்துவமனை, தஞ்சாவூர்	26	167	47	45	23	239	547
20	அரசு தஞ்சாவூர் மருத்துவக் கல்லூரி மருத்துவமனை, தஞ்சாவூர்	37	151	37	33	19	262	539

தொடர்ச்சி ...

(1)	(2)	(3)	(4)	(5)	(6)	(7)	(8)	(9)
21	அரசு இராஜாஜி மருத்துவமனை, மதுரை (உட்பட)	80	392	146	97	64	690	1469
	(அ) அரசு நெஞ்சகநோய் மருத்துவமனை, தோப்பூர்	5	29	0	1	2	45	82
	(ஆ) அரசு மருத்துவமனை, பாலரெங்காபுரம்	0	8	0	1	3	23	35
	(இ) அரசு காலரா சேமிப்பு மையம், தோப்பூர்	2	8	0	0	1	27	38
	(ஈ) அரசு தொற்றுநோய் மருத்துவமனை, தோப்பூர்	0	13	0	0	1	24	38
22	அரசு திருநெல்வேலி மருத்துவக் கல்லூரி மருத்துவமனை திருநெல்வேலி	64	227	83	52	29	332	787
	(அ) பா.ரா.மசாமி நினைவு அரசு மருத்துவமனை, திருநெல்வேலி	0	3	0	0	2	0	5
23	அரசு கோயம்புத்தூர் மருத்துவக் கல்லூரி மருத்துவமனை, கோயம்புத்தூர்	72	261	88	53	34	384	892
24	அரசு அறிஞர் அண்ணா நினைவு புற்றுநோய் மருத்துவமனை, காரப்பேட்டை, காஞ்சிபுரம்	24	43	34	19	10	104	234
25	அரசு அறிஞர் அண்ணா நினைவு புற்றுநோய் நிலையம், காஞ்சிபுரம்	3	2	14	5	1	80	105
26	கிங் நோய் தடுப்பு நிலையம், கிண்டி, சென்னை	18	0	192	52	23	368	653
27	அரசு மோகன் குமாரமங்கலம் மருத்துவக் கல்லூரி மருத்துவமனை, சேலம்	90	284	181	50	43	433	1081
28	மகாத்மா காந்தி நினைவு அரசு மருத்துவமனை, திருச்சிராப்பள்ளி	23	148	40	28	24	225	488
	(அ) அரசு நெஞ்சக நோய் மருத்துவமனை, திருச்சிராப்பள்ளி	2	7	0	3	1	16	29
29	தூத்துக்குடி அரசு மருத்துவக் கல்லூரி மருத்துவமனை, தூத்துக்குடி	27	121	33	25	17	140	363
30	வேலூர் அரசு மருத்துவக் கல்லூரி மருத்துவமனை, வேலூர்.	37	137	37	25	18	202	456
31	அரசு கன்னியாகுமரி மருத்துவக் கல்லூரி மருத்துவமனை, கன்னியாகுமரி	31	190	33	14	19	114	401
32	அரசு தேனி மருத்துவக் கல்லூரி மருத்துவமனை, தேனி	17	296	50	50	23	299	735
33	அரசு தருமபுரி மருத்துவக் கல்லூரி மருத்துவமனை, தருமபுரி	0	281	5	30	23	270	609
34	அரசு விழுப்புரம் மருத்துவக் கல்லூரி மருத்துவமனை, விழுப்புரம்	179	279	5	30	24	388	905
35	அரசு திருவாரூர் மருத்துவக் கல்லூரி மருத்துவமனை, திருவாரூர்	0	279	5	29	24	310	647
36	அரசு பல்மருத்துவக் கல்லூரி மருத்துவமனை, சென்னை-3	0	10	22	0	0	34	66
37	அரசு சிவகங்கை மருத்துவக் கல்லூரி மருத்துவமனை, சிவகங்கை	0	289	28	22	18	9	366
38	அரசு திருவண்ணாமலை மருத்துவக் கல்லூரி மருத்துவமனை, திருவண்ணாமலை	77	53	30	8	11	60	239

தொடர்ச்சி ...

(1)	(2)	(3)	(4)	(5)	(6)	(7)	(8)	(9)
39	தமிழ்நாடு பன்னோக்கு உயர் சிறப்பு மருத்துவமனை, அரசினர் ஓமந்தூரார் தோட்டம், சென்னை	0	157	43	7	12	0	219
40	அரசு முடநீக்கியல் கல்லூரி, திருச்சிராப்பள்ளி	0	0	0	0	0	0	0
41	தமிழ்நாடு பார்வையற்றோர் மறுவாழ்வு மையம், மதுரை	0	0	0	1	0	0	1
42	அரசு தலைமை மாவட்ட மருத்துவமனை, கடலூர்	0	17	0	0	0	0	17
43	அரசு தலைமை மாவட்ட மருத்துவமனை, நாகப்பட்டினம்.	0	17	0	0	0	0	17
44	அரசு தலைமை மாவட்ட மருத்துவமனை, திண்டுக்கல்	0	17	0	0	0	0	17
45	அரசு தலைமை மாவட்ட மருத்துவமனை, விருதுநகர்	0	17	0	0	0	0	17
46	அரசு தலைமை மாவட்ட மருத்துவமனை, உதகமண்டலம்.	0	17	0	0	0	0	17
47	அரசு தலைமை மாவட்ட மருத்துவமனை, திருப்பூர்.	0	17	0	0	0	0	17
48	அரசு தலைமை மாவட்ட மருத்துவமனை, இராமநாதபுரம்.	0	17	0	0	0	0	17
49	அரசு தலைமை மாவட்ட மருத்துவமனை, காஞ்சிபுரம்.	0	17	0	0	0	0	17
50	குடும்பநல பயிற்சி மையம், எழும்பூர், சென்னை	0	1	0	0	0	0	1
51	பன்னோக்கு மருத்துவ பயிற்சி பள்ளி, (செவிலியர்) பூந்தமல்லி, சென்னை	0	1	0	0	0	0	1
52	முதன்மை அரசு கண்காணிப்பாளர் (பெண்கள்) பயிற்சி பள்ளி, எழும்பூர், சென்னை	0	1	0	0	0	0	1
53	அரசு நெஞ்சக நோய் மருத்துவமனை, ஆசாரிபள்ளம்	0	6	0	0	0	0	6
	மொத்தம்	1355	6895	2296	1483	869	10522	23420

**2.12 இவ்வியக்ககத்தின் கீழுள்ள மருத்துவமனைகள் மற்றும் மருந்தகங்களில் 32,142 படுக்கைகள் உள்ளன, அதன் விவரத்தினை கீழ்க்காணும் அட்டவணையில் காணலாம்**

வ. எண்.	நிலையத்தின் பெயர்	ஏ.சி. அறை	ஏ. வகுப்பு பிரிவு	பி. வகுப்பு பிரிவு	சி. வகுப்பு பிரிவு	பொதுப் பிரிவு	மொத்தம்
(1)	(2)	(3)	(4)	(5)	(6)	(7)	(8)
1	அரசு பொது மருத்துவமனை, சென்னை	74	12	80	48	2508	2722
2	அரசு ஸ்டான்லி மருத்துவமனை, சென்னை	0	4	13	0	1644	1661
	(அ) அரசு புறநகர் மருத்துவமனை, தண்டையார்பேட்டை, சென்னை	0	0	0	0	150	150
3	அரசு கீழ்ப்பாக்கம் மருத்துவக் கல்லூரி மருத்துவமனை, சென்னை	2	3	24	5	1039	1073
	(அ) அரசு புறநகர் மருத்துவமனை, அண்ணா நகர், சென்னை	0	0	0	0	100	100
4	அரசு இராயப்பேட்டை மருத்துவமனை, சென்னை	0	1	12	18	831	862
	(அ) அரசு புறநகர் மருத்துவமனை, கே.கே.நகர், சென்னை	0	0	0	0	100	100
5	மண்டல கண் சிகிச்சை நிலையம் மற்றும் அரசு கண் மருத்துவமனை, சென்னை	2	5	16	84	371	478
6	சமூக மகப்பேறியல் நிலையம் மற்றும் அரசு கஸ்தூரிபா காந்தி மகளிர் மற்றும் சிறார் நல மருத்துவமனை, சென்னை,	0	0	4	7	684	695
7	மகளிர் நோயியல் நிலையம் மற்றும் அரசு மகளிர் சிறார் நல மருத்துவமனை, சென்னை	0	8	3	17	1047	1075
8	சிறார் நல நிலையம் மற்றும் குழந்தைகள் நல மருத்துவமனை, சென்னை	0	0	0	0	837	837
9	அரசு ஆர்.எஸ்.ஆர்.எம். மருத்துவமனை, சென்னை	0	0	58	0	452	510
10	மன நல காப்பகம், சென்னை	0	10	120	0	1670	1800
11	அரசு திருவட்டைவாரர் நெஞ்சக நோய் மருத்துவமனை, ஓட்டேரி, சென்னை	0	0	4	8	210	222
12	அரசு புனர்வாழ்வு மருந்தியல் நிலையம், கே.கே.நகர், சென்னை	0	0	0	0	60	60
13	அரசு நெஞ்சக நோய் மருத்துவமனை, தாம்பரம், சென்னை	0	0	18	0	898	916
14	அரசு செங்கல்பட்டு மருத்துவக் கல்லூரி மருத்துவமனை, செங்கல்பட்டு	0	0	6	24	1126	1156
15	அரசு இராசாமிராசுதார் மருத்துவமனை, தஞ்சாவூர்	0	0	0	0	650	650
16	அரசு தஞ்சாவூர் மருத்துவக் கல்லூரி மருத்துவமனை, தஞ்சாவூர்	1	6	10	0	1333	1350

தொடர்ச்சி ...

(1)	(2)	(3)	(4)	(5)	(6)	(7)	(8)
17	அரசு இராஜாஜி மருத்துவமனை, மதுரை (உட்பட)	1	2	12	29	2534	2578
	(அ) அரசு மருத்துவமனை, பாலரெங்காபுரம்	0	0	0	0	40	40
	(ஆ) அரசு நெஞ்சகநோய் மருத்துவமனை, தோப்பூர்	0	0	0	0	285	285
	(இ) அரசு தொற்றுநோய் மருத்துவமனை, தோப்பூர்	0	0	0	0	52	52
	(ஈ) அரசு காலரா சேமிப்பு மையம், தோப்பூர்	0	0	0	0	28	28
18	அரசு திருநெல்வேலி மருத்துவக் கல்லூரி மருத்துவமனை, திருநெல்வேலி (உட்பட)	0	0	0	0	1536	1536
19	பா. இராஜசாமி நினைவு அரசு மருத்துவமனை, கண்டிகைபேரிகை, திருநெல்வேலி	0	0	0	0	20	20
20	அரசு கோயம்புத்தூர் மருத்துவக் கல்லூரி மருத்துவமனை, கோயம்புத்தூர்	1	3	6	38	1319	1367
21	அரசு அறிஞர் அண்ணா நினைவு புற்றுநோய் மருத்துவமனை, காரப்பேட்டை, காஞ்சிபுரம்	0	1	2	0	287	290
22	அரசு மோகன் குமாரமங்கலம் மருத்துவக் கல்லூரி மருத்துவமனை, சேலம்	0	20	0	8	1244	1272
23	மகாத்மாகாந்தி நினைவு அரசு மருத்துவமனை, திருச்சிராப்பள்ளி	0	0	12	0	1229	1241
	(அ) அரசு இராஜாஜி நெஞ்சக நோய் மருத்துவமனை, திருச்சி	0	0	0	0	100	100
24	தூத்துக்குடி அரசு மருத்துவக் கல்லூரி மருத்துவமனை, தூத்துக்குடி	0	0	0	0	1112	1112
25	வேலூர் அரசு மருத்துவக் கல்லூரி மருத்துவமனை, வேலூர்	0	0	0	0	882	882
26	அரசு கன்னியாகுமரி மருத்துவக் கல்லூரி மருத்துவமனை, கன்னியாகுமரி	0	0	0	0	840	840
27	அரசு தேனி மருத்துவக் கல்லூரி மருத்துவமனை, தேனி	0	0	0	0	734	734
28	அரசு தருமபுரி மருத்துவக் கல்லூரி மருத்துவமனை, தருமபுரி	0	0	4	0	1004	1008
29	அரசு விழுப்புரம் மருத்துவக் கல்லூரி மருத்துவமனை, விழுப்புரம்	0	0	0	0	500	500
30	அரசு திருவாரூர் மருத்துவக் கல்லூரி மருத்துவமனை, திருவாரூர்	0	0	0	0	500	500

தொடர்ச்சி ...

(1)	(2)	(3)	(4)	(5)	(6)	(7)	(8)
31	அரசு திருவண்ணாமலை மருத்துவக் கல்லூரி மருத்துவமனை, திருவண்ணாமலை	0	0	0	0	440	440
32	அரசு சிவகங்கை மருத்துவக் கல்லூரி மருத்துவமனை, சிவகங்கை	0	0	0	0	500	500
33	தமிழ்நாடு பன்னோக்கு உயர் சிறப்பு மருத்துவமனை, ஓமந்தூரார் அரசினர் தோட்டம், சென்னை (முழுவதும் குளிர்நட்டப்பட்டது)	0	0	0	0	400	400
	மொத்தம்	81	75	404	286	31296	32142

**2.13** இவ்வியக்ககத்தின் கீழுள்ள மருத்துவமனைகள் மற்றும் மருந்தகங்களில் **2013-14-ஆம் ஆண்டில் 93.33 இலட்சம் உள்நோயாளிகள் சிகிச்சை பெற்றுள்ளனர். இந்த எண்ணிக்கை 2012-13-ஆம் ஆண்டோடு ஒப்பிடுகையில் 91.94 இலட்சமாக இருந்தது.** அதன் விவரத்தை மருத்துவமனை வாரியாக கீழ்க்காணும் அட்டவணையில் காணலாம்.

**நாளொன்றுக்கு சராசரியாக சிகிச்சைப் பெற்ற மொத்த உள்நோயாளிகள் மற்றும் சராசரியாக தங்கிய நாட்கள்**

வ. எண்	மருத்துவமனைகளின் பெயர்	சிகிச்சை அளிக்கப்பட்ட உள் நோயாளிகளின் மொத்த எண்ணிக்கை		நாளொன்றுக்கு உள்நோயாளி சராசரி விகிதம்		உள்நோயாளியாக சிகிச்சை பெற தங்கும் நாட்கள்	
		2012-13	2013-14	2012-13	2013-14	2012-13	2013-14
(1)	(2)	(3)	(4)	(5)	(6)	(7)	(8)
1	அரசு பொது மருத்துவமனை, சென்னை	888775	905542	2435	2481	7	7
2	அரசு ஸ்டான்லி மருத்துவமனை, சென்னை	419236	446452	1148	1223	7	7
	அ) அரசு புறநகர் மருத்துவமனை, தண்டையார் பேட்டை, சென்னை	21535	14432	59	40	8	8
3	அரசு கீழ்ப்பாக்கம் மருத்துவக்கல்லூரி மருத்துவமனை, சென்னை	273382	279616	748	766	7	7
	அ) அரசு புறநகர் மருத்துவமனை, கே.கே.நகர், சென்னை	13140	16070	36	44	4	5
4	அரசு இராயப்பேட்டை மருத்துவமனை, சென்னை	183282	150330	502	412	6	7
5	மண்டல கண் சிகிச்சை நிலையம் மற்றும் அரசு கண் மருத்துவமனை, சென்னை	86505	77142	237	211	7	6
6	சமூக மகப்பேறியல் நிலையம் மற்றும் அரசு கஸ்தூரிபா காந்தி மகளிர் மற்றும் சிறார் நல மருத்துவமனை, சென்னை,	216080	203670	592	558	8	8

தொடர்ச்சி ...



7	மகளிர் நோயியல் நிலையம். மற்றும் அரசு மகளிர் சிறார் நல மருத்துவமனை, சென்னை	319010	330734	874	906	8	9
8	சிறார் நல நிலையம் மற்றும் குழந்தைகள் நல மருத்துவமனை, சென்னை	196370	189232	538	518	6	6
9	அரசு ஆர்.எஸ்.ஆர்.எம். மருத்துவமனை, சென்னை	229220	239310	628	656	8	8
10	மன நல காப்பகம், சென்னை	454060	422126	1244	1157	151	134
11	அரசு திருவட்டிவாரி நெஞ்சக நோய் மருத்துவமனை, ஓட்டேரி. சென்னை	39785	40678	109	111	13	14
12	அரசினர் புறநகர் மருத்துவமனை, அண்ணாநகர், சென்னை	17155	18348	47	50	4	4
13	அரசு புனர் வாழ்வு மருந்தியல் நிலையம், கே.கே.நகர், சென்னை	22265	28404	61	78	19	18
14	தமிழ்நாடு அரசு பல் மருத்துவக்கல்லூரி மற்றும் மருத்துவமனை, சென்னை	--	--	--	--	--	--
15	அரசு நெஞ்சகநோய் மருத்துவமனை, தாம்பரம், சென்னை	259515	251092	711	688	14	13
16	அரசு செங்கல்பட்டு மருத்துவக்கல்லூரி மருத்துவமனை, செங்கல்பட்டு	226665	258980	621	710	5	5
17	அரசு இராசா மிராசுதார் மருத்துவமனை, தஞ்சாவூர்	258420	265358	708	727	5	6
18	அரசு தஞ்சாவூர் மருத்துவக்கல்லூரி மருத்துவமனை, தஞ்சாவூர்	409895	405746	1123	1112	6	6
19	அரசு இராஜாஜி மருத்துவமனை, மதுரை	842055	848278	2307	2324	7	7
	(அ) அரசு மருத்துவமனை, பாலரங்காபுரம்.	8030	12842	22	35	2	1
	(ஆ) அரசு நெஞ்சகநோய் மருத்துவமனை, தோப்பூர்	38325	42746	105	117	34	34
	(இ) அரசு தொற்றுநோய் மருத்துவமனை, தோப்பூர்	5475	2322	15	6	12	5
	(ஈ) அரசு காலரா சேமிப்பு மையம், தோப்பூர்	4745	1338	13	4	2	2
20	அரசு திருநெல்வேலி மருத்துவக்கல்லூரி மருத்துவமனை, திருநெல்வேலி	544580	397216	1492	1088	9	5
	பா. இராசாமி நினைவு அரசு மருத்துவமனை, கண்டிகைபேரிகை, திருநெல்வேலி	2402	1948	7	5	1	1
21	அரசு கோயம்புத்தூர் மருத்துவக் கல்லூரி மருத்துவமனை, கோயம்புத்தூர்	419385	442866	1149	1213	6	6

22	அரசு அறிஞர் அண்ணா நினைவு புற்றுநோய் மருத்துவமனை, காஞ்சிபுரம்	91250	82526	250	226	19	16
23	அரசு அறிஞர் அண்ணா நினைவு புற்றுநோய் நிலையம், காஞ்சிபுரம்	-	-	-	-	-	-
24	அரசு முடநீக்கியல் கல்லூரி, திருச்சிராப்பள்ளி	-	-	-	-	-	-
25	அரசு மோகன் குமாரமங்கலம் மருத்துவக்கல்லூரி மருத்துவமனை, சேலம்	452965	543844	1241	1490	7	7
26	அண்ணல் காந்தி நினைவு அரசு மருத்துவமனை, திருச்சிராப்பள்ளி	294190	305220	806	836	5	5
	(ஆ) அரசு இராஜாஜி நெஞ்சக நோய் மருத்துவமனை, திருச்சி	11315	12060	31	33	12	13
27	நெஞ்சக நோய் மருந்தியல் நிலையம். சேத்துப்பட்டு. சென்னை	-	-	-	-	-	-
28	தூத்துக்குடி அரசு மருத்துவக் கல்லூரி மருத்துவமனை, தூத்துக்குடி	256960	276884	704	759	7	7
29	வேலூர் அரசு மருத்துவக் கல்லூரி மருத்துவமனை, வேலூர்	338528	294702	927	807	5	4
30	அரசு கன்னியாகுமரி மருத்துவக் கல்லூரி மருத்துவமனை, கன்னியாகுமரி	218528	241772	599	662	7	7
31	அரசு தேனி மருத்துவக் கல்லூரி மருத்துவமனை, தேனி	229220	263568	628	722	6	6
32	அரசு தருமபுரி மருத்துவக் கல்லூரி மருத்துவமனை, தருமபுரி	248930	221884	682	608	4	4
33	அரசு விழுப்புரம் மருத்துவக் கல்லூரி மருத்துவமனை, விழுப்புரம்	231045	267918	633	734	4	5
34	அரசு திருவாரூர் மருத்துவக் கல்லூரி மருத்துவமனை, திருவாரூர்	193450	248114	530	680	4	6
35	அரசு திருவண்ணாமலை மருத்துவக் கல்லூரி மருத்துவமனை, திருவண்ணாமலை	132510	185032	363	507	4	7
36	அரசு சிவகங்கை மருத்துவக் கல்லூரி மருத்துவமனை, சிவகங்கை	96000	94956	263	260	5	5
37	தமிழ்நாடு பன்னோக்கு உயர் சிறப்பு மருத்துவமனை, ஓமந்தூரார் அரசினர் தோட்டம், சென்னை	-	1331	-	43	-	6
	<b>மொத்தம்</b>	<b>9194183</b>	<b>9332629</b>	<b>25188</b>	<b>25607</b>	<b>-</b>	<b>-</b>

2.14 இவ்வியக்ககத்தின் கீழுள்ள மருத்துவமனைகள் மற்றும் மருந்தகங்களில் 2013-14-ஆம் ஆண்டில் 2.64 கோடி வெளிநோயாளிகள் சிகிச்சை பெற்றுள்ளனர். இந்த எண்ணிக்கை 2012-13-ஆம் ஆண்டோடு ஒப்பிடுகையில் 2.58 கோடியாக இருந்தது. அதன் விவரத்தை மருத்துவமனை வாரியாக கீழ்க்காணும் அட்டவணையில் காணலாம்.

**சிகிச்சை அளிக்கப்பட்ட மொத்த வெளி நோயாளிகள் விவரம்**

வ. எண்	மருத்துவமனைகளின் பெயர்	புற நோயாளிகளின் மொத்த எண்ணிக்கை		புறநோயாளிகளுக்கு நாளொன்றுக்கு சிகிச்சை அளிக்கப்பட்ட சராசரி விகிதம்	
		2012-2013	2013-2014	2012-2013	2013-2014
(1)	(2)	(3)	(4)	(5)	(6)
1	அரசு பொது மருத்துவமனை, சென்னை	2499842	2700308	6849	7398
2	அரசு ஸ்டான்லி மருத்துவமனை, சென்னை	2234354	2044888	6122	5602
	அ) அரசு புறநகர் மருத்துவமனை, தண்டையார் பேட்டை, சென்னை	248506	276430	681	757
3	அரசு கீழ்ப்பாக்கம் மருத்துவக் கல்லூரி மருத்துவமனை, சென்னை	881750	835590	2416	2289
	அ) அரசு புறநகர் மருத்துவமனை, அண்ணாநகர் சென்னை	245364	307742	672	843
4	அரசு இராயப்பேட்டை மருத்துவமனை, சென்னை	836538	767240	2292	2102
	அரசு புறநகர் மருத்துவமனை, கே.கே.நகர், சென்னை	352859	330226	967	905
5	மண்டல கண் சிகிச்சை நிலையம் மற்றும் அரசு கண் மருத்துவமனை, சென்னை	276634	258646	758	709
6	சமூக மகப்பேறியல் நிலையம் மற்றும் அரசு கஸ்தூரிபா காந்தி மகளிர் மற்றும் சிறார் நல மருத்துவமனை, சென்னை	248530	259182	681	710
7	மகளிர் நோயியல் நிலையம் மற்றும் அரசு மகளிர் சிறார் நல மருத்துவமனை, சென்னை	136546	139774	374	383
8	சிறார் நல நிலையம் மற்றும் குழந்தைகள் நல மருத்துவமனை, சென்னை	621648	569400	1703	1560
9	அரசு ஆர்.எஸ்.ஆர்.எம். மருத்துவமனை, சென்னை	94914	87182	260	239
10	மனநல காப்பகம், சென்னை	138200	132654	379	363
11	அரசு திருவட்டிஸ்வரர் நெஞ்சக நோய் மருத்துவமனை, ஓட்டேரி, சென்னை	68572	74694	188	205
12	அரசு நெஞ்சகநோய் மருத்துவ நிலையம், சேத்துப்பட்டு	245845	199430	674	546
13	அரசு புனர்வாழ்வு மருந்தியல் நிலையம், கே.கே. நகர், சென்னை	102778	105634	282	289
14	அரசு நெஞ்சக நோய் மருத்துவமனை, தாம்பரம், சென்னை	197220	203828	540	558

தொடர்ச்சி ...

(1)	(2)	(3)	(4)	(5)	(6)
15	அரசு செங்கல்பட்டு மருத்துவக் கல்லூரி மருத்துவமனை, செங்கல்பட்டு	1219858	1178776	3342	3230
16	அரசு இராசாமிராசுதார் மருத்துவமனை, தஞ்சை	452242	470076	1239	1288
17	அரசு தஞ்சாவூர் மருத்துவக்கல்லூரி மருத்துவமனை, தஞ்சாவூர்	1038425	1156474	2845	3168
18	அரசு இராஜாஜி மருத்துவமனை, மதுரை	2419434	2577568	6629	7062
	(அ) அரசு மருத்துவமனை, பாலரெங்காபுரம்	144105	194749	395	534
	(ஆ) அரசு நெஞ்சக நோய் மருத்துவமனை, தோப்பூர்	-	-	-	-
	(இ) அரசு தொற்றுநோய் மருத்துவமனை, தோப்பூர்	-	-	-	-
	(ஈ) அரசு காலரா சேமிப்பு மையம், தோப்பூர்	-	-	-	-
19	அரசு திருநெல்வேலி மருத்துவக் கல்லூரி மருத்துவமனை, திருநெல்வேலி	758940	1107714	2079	3035
	பா. இராசாமி நினைவு அரசு மருத்துவமனை, கண்டிகைபேரிகை, திருநெல்வேலி	108934	115338	298	316
20	அரசு கோயம்புத்தூர் மருத்துவக் கல்லூரி மருத்துவமனை, கோயம்புத்தூர்	1583682	1710382	4339	4686
21	அரசு அறிஞர் அண்ணா நினைவு புற்றுநோய் மருத்துவமனை, காஞ்சிபுரம்	30622	29804	84	82
22	அரசு அறிஞர் அண்ணா நினைவு புற்றுநோய் நிலையம், காஞ்சிபுரம்	10336	6395	28	18
23	தமிழ்நாடு அரசு பல் மருத்துவக் கல்லூரி மருத்துவமனை, சென்னை	346927	362886	950	994
24	அரசு மோகன் குமாரமங்கலம் மருத்துவக் கல்லூரி மருத்துவமனை, சேலம்	1831412	1879942	5018	5151
25	அரசு முடநீக்கியல் கல்லூரி, திருச்சிராப்பள்ளி	14618	16548	40	45
26	மகாத்மா காந்தி நினைவு அரசு மருத்துவமனை, திருச்சிராப்பள்ளி	840060	885600	2302	2426
27	(அ) அரசு இராஜாஜி நெஞ்சகநோய் மருத்துவமனை, திருச்சி	28790	28392	79	78
28	தூத்துக்குடி அரசு மருத்துவக் கல்லூரி மருத்துவமனை, தூத்துக்குடி	628524	534791	1722	1465

தொடர்ச்சி ...

(1)	(2)	(3)	(4)	(5)	(6)
29	வேலூர் அரசு மருத்துவக் கல்லூரி மருத்துவமனை, வேலூர்	637736	638838	1747	1750
30	அரசு கன்னியாகுமரி மருத்துவக் கல்லூரி மருத்துவமனை, கன்னியாகுமரி	865980	764933	2373	2096
31	அரசு தேனி மருத்துவக் கல்லூரி மருத்துவமனை, தேனி	454810	543348	1246	1489
32	அரசு தருமபுரி மருத்துவக் கல்லூரி மருத்துவமனை, தருமபுரி	755971	691142	2071	1894
33	அரசு விழுப்புரம் மருத்துவக் கல்லூரி மருத்துவமனை, விழுப்புரம்	750544	714828	2056	1958
34	அரசு திருவாரூர் மருத்துவக் கல்லூரி மருத்துவமனை, திருவாரூர்	330340	377112	905	1033
35	அரசு திருவண்ணாமலை மருத்துவக் கல்லூரி மருத்துவமனை, திருவண்ணாமலை	863036	814940	2364	2233
36	அரசு சிவகங்கை மருத்துவக் கல்லூரி மருத்துவமனை, சிவகங்கை	349104	394266	956	1080
37	தமிழ்நாடு பன்னோக்கு உயர் சிறப்பு மருத்துவமனை, ஓமந்தூரார் அரசினர் தோட்டம், சென்னை	-	6985	-	175
	மொத்தம்	25894530	26494675	70945	72744

**2.15 2013-14-ஆம் ஆண்டில் செய்யப்பட்ட அறுவை சிகிச்சைகளின் எண்ணிக்கை மற்றும் எக்ஸ்ரே கதிர் படங்கள் எடுக்கப்பட்ட விவரம்**

வ. எண்	நிலையத்தின் பெயர்	செய்யப்பட்ட அறுவை சிகிச்சையின் எண்ணிக்கை			செய்யப்பட்ட ஆய்வுக்கூட பரிசோதனைகள்	எடுக்கப்பட்ட எக்ஸ்ரே கதிர் படங்கள்	எடுக்கப்பட்ட ஸ்கேன் எண்ணிக்கை	
		பெரியவை	சிறியவை	மொத்தம்			எம்.ஆர்.ஐ	சிடி
(1)	(2)	(3)	(4)	(5)	(6)	(7)	(8)	(9)
1	அரசு பொது மருத்துவமனை, சென்னை	22438	24620	47058	3268280	229314	6778	50800
2	அரசு ஸ்டான்லி மருத்துவமனை, சென்னை	19010	28780	47790	1671472	146164	4692	28116
3	அரசு கீழ்ப்பாக்கம் மருத்துவக் கல்லூரி மருத்துவமனை, சென்னை	9760	12710	22470	1102646	64306	2946	12776
4	மண்டல கண் சிகிச்சை நிலையம் மற்றும் அரசு கண் மருத்துவமனை, சென்னை	14188	11728	25916	64106	2200	0	0
5	அரசு இராயப்பேட்டை மருத்துவமனை, சென்னை	4722	18224	22946	519081	63196	0	13010
6	சமூக மகப்பேறியல் நிலையம் மற்றும் அரசு கஸ்தூரிபா காந்தி மகளிர் மற்றும் சிறார் நல மருத்துவமனை, சென்னை,	7808	6704	14512	762606	8752	0	0
7	மகளிர் நோயியல் நிலையம் மற்றும் அரசு மகளிர் சிறார் நல மருத்துவமனை, சென்னை	11014	10614	21628	476028	10394	0	0
8	சிறார் நல நிலையம் மற்றும் குழந்தைகள் நல மருத்துவமனை, சென்னை	6822	8602	15424	867214	64540	0	7894
9	அரசு ஆர்.எஸ்.ஆர்.எம். மருத்துவமனை, சென்னை	9170	2288	11458	135616	3414	0	0

தொடர்ச்சி ...

(1)	(2)	(3)	(4)	(5)	(6)	(7)	(8)	(9)
10	மன் நல காப்பகம், சென்னை	0	0	0	113924	1420	0	0
11	அரசு திருவட்டைஸ்வரர் நெஞ்சக நோய் மருத்துவமனை, ஓட்டேரி, சென்னை	0	330	330	50648	8202	0	0
12	நெஞ்சக நோய் மருந்தியல் நிலையம் சேத்துப்பட்டு, சென்னை	0	0	0	80434	16268	0	0
13	அரசு புறநகர் மருத்துவமனை, கே.கே. நகர், சென்னை	78	56	134	48030	3404	0	0
14	அரசு புறநகர் மருத்துவமனை, அண்ணாநகர், சென்னை	276	204	480	289364	8736	0	0
15	அரசு புறநகர் மருத்துவமனை, தண்டையார் பேட்டை, சென்னை	74	126	200	71324	0	0	0
16	அரசு புனர்வாழ்வு மருந்தியல் நிலையம் கே.கே.நகர், சென்னை	0	682	682	2688	2934	0	0
17	அரசு நெஞ்சக நோய் மருத்துவமனை, தாம்பரம், சென்னை	0	3780	3780	545532	45736	0	0
18	அரசு செங்கல்பட்டு மருத்துவக் கல்லூரி மருத்துவமனை, செங்கல்பட்டு	9260	17580	26840	972586	52858	48	14996
19	அரசு இராசாமிராகுதார் மருத்துவமனை, தஞ்சை	12102	8430	20532	296566	11256	0	0
20	அரசு தஞ்சாவூர் மருத்துவக் கல்லூரி மருத்துவமனை, தஞ்சாவூர்	7304	5070	12374	555054	81166	1614	21090
21	தமிழ்நாடு அரசு பல் மருத்துவக் கல்லூரி மருத்துவமனை, சென்னை	644	85212	85856	41008	41764	0	0

தொடர்ச்சி ...

(1)	(2)	(3)	(4)	(5)	(6)	(7)	(8)	(9)
22	அரசு இராஜாஜி மருத்துவமனை, மதுரை	26596	43928	70524	1501728	80810	4076	38160
	(அ) அரசு மருத்துவமனை, பாலரங்காபுரம்.	64	68	132	23672	568	0	0
	(ஆ) அரசு நெஞ்சக நோய் மருத்துவமனை, தோப்பூர்	0	0	0	20874	754	0	0
	(இ) அரசு காலராசேமிப்புமையம், தோப்பூர்	0	0	0	0	0	0	0
23	பா. இராமசாமி நினைவு அரசு மருத்துவமனை, கண்டிகைபேரிகை, திருநெல்வேலி	0	1044	1044	8322	0	0	0
24	அரசு கோயம்புத்தூர் மருத்துவக் கல்லூரி மருத்துவமனை, கோயம்புத்தூர்	13892	10402	24294	1686552	91308	3510	20734
25	அரசு அறிஞர் அண்ணா நினைவு புற்றுநோய் மருத்துவமனை, காஞ்சிபுரம்	236	2070	2306	91494	2158	0	0
26	அரசு மோகன் குமாரமங்கலம் மருத்துவக் கல்லூரி மருத்துவமனை, சேலம்	17200	31804	49004	1215890	73400	4064	21950
27	மகாத்மா காந்தி நினைவு அரசு மருத்துவமனை, திருச்சிராப்பள்ளி	8824	12662	21486	1034438	48146	4576	19804
	(அ) அரசு ராசாசி நெஞ்சகநோய் மருத்துவமனை, திருச்சி	0	0	0	7200	418	0	0
28	தூத்துக்குடி அரசு மருத்துவக் கல்லூரி மருத்துவமனை, தூத்துக்குடி	8196	9440	17636	545488	32486	0	11852
29	அரசு அறிஞர் அண்ணா நினைவு புற்றுநோய் நிலையம், காஞ்சிபுரம்	0	0	0	2834	0	0	0
30	அரசு வேலூர் மருத்துவமனை, வேலூர்	8914	6982	15896	730638	33266	2102	14814

தொடர்ச்சி ...



(1)	(2)	(3)	(4)	(5)	(6)	(7)	(8)	(9)
31	அரசு கன்னியாகுமரி மருத்துவமனை, கன்னியாகுமரி	6662	20404	27066	1087538	28942	0	7208
32	அரசு தேனி மருத்துவமனை, தேனி	6968	1588	8556	797590	22206	0	10176
33	அரசு தருமபுரி மருத்துவமனை, தருமபுரி	7692	10334	18026	1201800	34048	0	12538
34	அரசு விழுப்புரம் மருத்துவமனை, விழுப்புரம்	6138	9186	15324	541722	50278	608	8268
35	அரசு திருவாரூர் மருத்துவமனை, திருவாரூர்	5568	910	6478	448790	26794	0	10708
36	அரசு திருவண்ணாமலை மருத்துவமனை, திருவண்ணாமலை	4582	18960	23542	531526	59096	0	13324
37	அரசு சிவகங்கை மருத்துவமனை, சிவகங்கை	3396	668	4064	369914	20126	0	6792
38	தமிழ்நாடு பன்னோக்கு உயர் சிறப்பு மருத்துவமனை, ஓமந்தூரார் அரசினர் தோட்டம், சென்னை	3	1	4	11161	332	182	283
39	திருநெல்வேலி மருத்துவக் கல்லூரி மருத்துவமனை, திருநெல்வேலி	11940	7597	19537	2646491	45694	3830	22088
	<b>மொத்தம்</b>	271541	433788	705329	26439869	1516854	39026	367381

## அத்தியாயம் – 3

### மருத்துவம் மற்றும் ஊரக நலப் பணிகள்

**3.1.** மருத்துவம் மற்றும் ஊரக நலப் பணிகள் இயக்ககம், பொதுமக்களுக்கு, இரண்டாம் நிலை மருத்துவ சேவையை மருத்துவமனைகள் மூலம் வழங்கி வருகிறது. மருத்துவம் மற்றும் ஊரக நலப் பணிகள் இயக்குநர், 30 அரசு மாவட்ட தலைமை மருத்துவமனைகள், 160 வட்ட மருத்துவமனைகள், 80 வட்டம் சாரா மருத்துவமனைகள், 19 மருந்தகங்கள், 10 நடமாடும் மருத்துவப் பிரிவுகள், 7 தாய் சேய் நல மருத்துவமனைகள், 2 காசநோய் மருத்துவமனைகள் மற்றும் 7 தொழுநோய் மருத்துவமனைகளுக்கு நிருவாக தலைவர் ஆவார். பல்வேறு திட்டங்களை செயல்படுத்துவதும், இரண்டாம் நிலை மருத்துவமனைகளை விரிவுபடுத்துவதும் இந்த இயக்ககத்தின் பொறுப்பாகும். மருத்துவம் மற்றும் ஊரக நலப் பணிகள் இயக்குநர் கட்டுப்பாட்டிலுள்ள மருத்துவமனைகள் கீழ்க்கண்ட சுகாதார வசதிகளை அளித்து வருகின்றன:

- i. மருத்துவம், அறுவை சிகிச்சை, மகப்பேறு மருத்துவம், கண் சிகிச்சை, காது, மூக்கு, தொண்டை சிகிச்சை, எலும்பு முறிவு சிகிச்சை, பால்நோயியல், மயக்கவியல், குழந்தைகள் நலம், பல் மருத்துவம், மனநல மருத்துவம், அவசரகால ஊர்தி சேவை, ஆய்வக வசதி, தொழுநோய் மருத்துவம், காசநோய் மருத்துவம், நீரிழிவு சிகிச்சை, இருதய சிகிச்சை போன்ற விரிவாக்கப்பட்ட சிறப்பு மருத்துவ சேவைகளை அளித்தல்
- ii. விபத்து மற்றும் அவசர சிகிச்சைப் பிரிவு சேவைகள்
- iii. குடும்பநலம் மற்றும் தாய்சேய் நலம்
- iv. காசநோய் தடுப்புத் திட்டம்
- v. மாவட்ட மனநலத் திட்டம்

மருத்துவம் மற்றும் ஊரக நலப்பணிகள் இயக்குநர், மனித உறுப்பு மாற்று அறுவைச் சிகிச்சை சட்டம், 1994 மற்றும் கருவுறுதலுக்கு முன் மற்றும் பிறப்பிற்கு முந்தைய கருவின் தன்மையறியும் தொழில்நுட்ப முறைகள் (பாலின தேர்வு தடை செய்யும்) சட்டம், 1994 ஆகியவற்றை செயல்படுத்தும் மாநில செயலாக்க அலுவலர் ஆவார்.

**3.2 துறையின் பணியாளர் விவரம்:** ஒவ்வொரு மாவட்டத்திலும், ஒரு மாவட்டத் தலைமை மருத்துவமனை, வட்ட மருத்துவமனைகள் வட்டம் சாரா மருத்துவமனைகள் மற்றும் மருந்தகங்கள் தேவைக்கேற்றபடி உள்ளன. மருத்துவமனைகள் மற்றும் மருந்தகங்கள் உட்பட துறையின் மொத்த பணியாளர் விவரம் பின்வருமாறு:

வ. எண்.	பதவியின் பெயர்	பணியிடங்களின் எண்ணிக்கை
1.	இயக்குநர்	1
2.	நிதி கட்டுப்பாட்டாளர்	1
3.	கூடுதல் இயக்குநர்	5
4.	கூடுதல் இயக்குநர் (நிருவாகம்)	1
5.	நலப்பணிகள் இணை இயக்குநர்	33
6.	தலைமை குடிமுறை மருத்துவர் (பொது)	770

7.	தலைமை குடிமுறை மருத்துவர்கள் (பல்)	32
8.	முதுநிலை குடிமுறை மருத்துவர்கள் (பொது)	565
9.	முதுநிலை குடிமுறை மருத்துவர்கள் (பல்)	30
10.	துணை இயக்குநர், (காச நோய்)	29
11.	துணை இயக்குநர், (தொழுநோய்)	20
12.	உதவி மருத்துவர்கள் /முதுநிலை உதவி மருத்துவர்கள் மற்றும் குடிமுறை மருத்துவர் (உதவி மருத்துவர்கள் (பல்) உட்பட)	3029
13.	செவிலியப் பணியாளர்கள்	4300
14.	செவிலியப் பணியாளர்கள் (ஒப்பந்த அடிப்படையில்)	3035
15.	அமைச்சுப் பணியாளர்கள்	1486
16.	மருத்துவம் சாராப்பணியாளர்கள்	3446
17.	இதரப் பணியாளர்கள்	7629
	<b>மொத்தம்</b>	<b>24412</b>

**3.3 இவ்வியக்ககத்தின் கீழ், மாவட்ட வாரியாக செயல்படும் மருத்துவ நிலையங்களின் விவரம், பின்வரும் அட்டவணையில் காணலாம்**

வ. எண்	மாவட்டம்	மாவட்ட தலைமை மருத்துவமனை	வட்ட மருத்துவமனை	வட்டம் சாரா வட்டமருத்துவமனை	மருந்தகம்	நடமாடும் மருத்துவப் பிரிவு	தாய் சேய் நல மருத்துவமனை	காசநோய் மருத்துவமனை	தொழுநோய் மருத்துவமனை	மொத்தம்
1	அரியலூர்	1	2	1	-	-	-	-	-	4
2	கோயம்புத்தூர்	1	2	6	2	-	-	-	-	11
3	கடலூர்	1	6	1	-	-	-	1	-	9
4	தருமபுரி	1	3	-	-	1	-	-	1	6
5	திண்டுக்கல்	1	6	5	-	2	-	-	-	14
6	ஈரோடு	1	4	3	1	-	-	-	-	9
7	காஞ்சிபுரம்	1	7	2	3	-	-	-	3	16
8	கன்னியாகுமரி	1	5	3	-	-	-	-	-	9
9	கரூர்	1	3	2	-	-	-	-	-	6
10	கிருஷ்ணகிரி	1	4	1	-	1	-	-	-	7
11	மதுரை	1	4	1	1	-	-	-	-	7
12	நாகப்பட்டினம்	1	7	4	-	-	-	-	-	12
13	நாமக்கல்	1	3	4	-	-	-	-	-	8
14	பெரம்பலூர்	1	2	-	-	-	-	-	-	3
15	புதுக்கோட்டை	1	8	3	1	-	-	-	-	13
16	இராமநாதபுரம்	1	6	3	-	-	-	-	-	10
17	சேலம்	1	6	2	1	-	-	-	1	11

18	சிவகங்கை	-	6	4	-	-	6	1	-	17
19	தஞ்சாவூர்	1	6	6	-	-	-	-	-	13
20	நீலகிரி	1	5	-	2	4	-	-	-	12
21	தேனி	1	3	2	-	-	-	-	-	6
22	தூத்துக்குடி	1	6	2	-	-	-	-	-	9
23	திருச்சிராப்பள்ளி	1	7	2	1	-	-	-	-	11
24	திருநெல்வேலி	1	6	8	-	1	-	-	-	16
25	திருப்பூர்	1	5	2	-	-	-	-	-	8
26	திருவள்ளூர்	1	8	4	5	-	-	-	-	18
27	திருவண்ணாமலை	1	4	1	-	-	-	-	-	6
28	திருவாரூர்	1	5	1	-	-	1	-	-	8
29	வேலூர்	1	7	3	-	-	-	-	1	12
30	விழுப்புரம்	1	7	2	2	1	-	-	1	14
31	விருதுநகர்	1	7	2	-	-	-	-	-	10
	<b>மொத்தம்</b>	<b>30</b>	<b>160</b>	<b>80</b>	<b>19</b>	<b>10</b>	<b>7</b>	<b>2</b>	<b>7</b>	<b>315</b>

**3.4 மருத்துவமனைகளில் உள்ள சிறப்புப் பிரிவுகள்:** தமிழ்நாட்டிலுள்ள அனைத்து அரசு மருத்துவமனைகளின் செயல்பாட்டின் அடிப்படையில், மருத்துவமனைகளில் பணிபுரியும் மருத்துவர்களை மறுசீரமைப்பின்படி, சீரமைத்து ஏழை எளிய மக்கள் அனைவருக்கும் சிகிச்சை அளிக்க அரசு சிறப்பான கீழ்க்கண்ட சிறப்புப் பிரிவுகளை ஏற்படுத்தியுள்ளது.

குழந்தைகள் நலப் பிரிவுகள்	97
எலும்பு முறிவு சிகிச்சைப் பிரிவுகள்	51
கண் சிகிச்சைப் பிரிவுகள்	54
காது, மூக்கு, தொண்டை பிரிவுகள்	41
விசிடிசி மையங்கள்	161
குருதி சேமிப்பு வங்கிகள்	54
குருதி சேமிப்பு மையங்கள்	40
பல் மருத்துவப் பிரிவுகள்	196
தோல் சிகிச்சைப் பிரிவு	27
அவசர சிகிச்சைப் பிரிவுகள்	63
அறுவை அரங்குகள்	174
ஆய்வகங்கள்	233
தீவிர சிகிச்சைப் பிரிவு	39
மனநல சிகிச்சைப் பிரிவுகள்	33
சீமாங்	105
நஞ்சு முறிவு சிகிச்சை மையம்	63
என்.ஐ.சி.யூ	42
என்.பி.எஸ்.யூ	114

ஸ்கேன்	251
தீக்காய சிகிச்சைப் பிரிவு (ஒப்புயர்வு மையம்)	1
நுண்கதிர்	179

மேலும், மாண்புமிகு முதலமைச்சர் அவர்கள் சிவகாசி மருத்துவமனையில் உள்ள தீக்காய சிகிச்சைப் பிரிவை சிறப்பு 'ஒப்புயர்வு மையமாக' 36 பணியாளர்களுடன் வலுப்படுத்த ரூ. 4.50 கோடி நிதி வழங்கியுள்ளார். அண்மையில், இது மாண்புமிகு முதலமைச்சர் அவர்களால் தொடங்கி வைக்கப்பட்டுள்ளது.

**3.5 திருத்தியமைக்கப்பட்ட தேசிய காசநோய் கட்டுப்பாட்டுத் திட்டம்:** தமிழ்நாட்டில் 220 காசநோய் அலகுகள் உள்ளன. ஐந்து இலட்சம் மக்கள் தொகைக்கு ஒரு காசநோய் அலகு ஏற்படுத்தப்பட்டுள்ளது. ஒவ்வொரு காசநோய் அலகும் ஆரம்ப சுகாதார நிலையத்தில் உள்ள ஒரு மருத்துவர், காசநோய் கட்டுப்பாட்டு மருத்துவ அலுவலராக நியமிக்கப்பட்டு நிருவகிக்கப்படுகிறது. முதுநிலை சிகிச்சை மேற்பார்வையாளர் ஒருவரும், முதுநிலை காசநோய் ஆய்வுக்கூட மேற்பார்வையாளர் ஒருவரும் அவருக்கு உதவி வருகின்றனர். காசநோய் கட்டுப்பாட்டு மருத்துவ அலுவலர் குறைந்தது மாதத்தில் 7 நாட்கள் காசநோய் அலகுகளை மேற்பார்வையிட வேண்டும். தற்போதுள்ள காசநோய் மருந்துகளுக்கு கட்டுப்பாடாத காசநோய்க்கு (DRTB) சிகிச்சை மையங்கள் சென்னை (தாம்பரம், ஓட்டேரி), மதுரை, கோயம்புத்தூர், வேலூர், திருநெல்வேலி, தஞ்சாவூர், வேலூர் ஆகிய இடங்களில் செயல்பட்டு வருகின்றன.

**3.5.1 தேர்ந்தெடுக்கப்பட்ட நுண்ணோக்கி மையங்கள் மற்றும் உயர் பரிசோதனை மையங்கள்:** தமிழகத்தில் 802 காசநோய் நுண்ணோக்கி மையங்கள் உள்ளன. ஒரு இலட்சம் மக்கள் தொகைக்கு ஒரு நுண்ணோக்கி மையம் என்ற அளவில் அமைக்கப்பட்டுள்ளது. ஒவ்வொரு காசநோய் அலகிலும் குறைந்தபட்சம் ஐந்து நுண்ணோக்கி மையங்கள் செயல்படுகின்றன. ஒவ்வொரு நுண்ணோக்கி மையமும் ஒரு ஆய்வுக்கூட நுட்புனருடனும், ஒரு 'பைனாகுலர்' நுண்ணோக்கியுடனும் செயல்பட்டு வருகிறது. தற்போதுள்ள காசநோய் மருந்துகளுக்கு கட்டுப்பாடாத காசநோய்க்கு காசநோய்க்கான பரிசோதனை மையங்கள் மாநில இடைநிலை பரிந்துரை மையம் (IRL)சென்னையிலும், NIRT சென்னையிலும் செயல்பட்டு வருகின்றன. மேலும், Gene expert மதுரையிலும், வேலூர் கிறித்துவ மருத்துவக் கல்லூரியிலும் செயல்பட்டு வருகின்றன.

**3.5.2 காசநோய் மருந்துகள் விநியோகம்:** திருத்தியமைக்கப்பட்ட தேசிய காசநோய் தடுப்புத்திட்டத்தின் கீழ், காசநோய் பெட்டி வடிவில் (Patientwise box) மருந்துகள் அனைத்தும் புதுடெல்லியில் உள்ள மத்திய காசநோய் பிரிவிலிருந்து நேரடியாக அரசு மருந்து இருப்பு கிடங்கிற்கு அனுப்பப்படுகிறது. அரசு மருந்து கிடங்கிலிருந்து சென்னை மற்றும் திருச்சிராப்பள்ளி மாநில மருந்து கிடங்குகளுக்கு மாற்றம் செய்யப்பட்டு, அங்கிருந்து மாவட்டங்களுக்கு விநியோகம் செய்யப்படுகிறது.

**3.5.3 திருத்தியமைக்கப்பட்ட காசநோய்க் கட்டுப்பாடு திட்ட சாதனைகள் கீழ்க்காணும் அட்டவணையில் காணலாம்**

ஆண்டு	திட்டக் குறியீடுகள்						
	புறநோயாளிகளின் சளிப்பரிசோதனைக்கு அனுப்பப்பட்டவர்களின் விழுக்காடு	புதிதாக பரிசோதிக்கப்பட்ட காசநோயாளிகள் சளியில் கிருமியுள்ளவர்கள்	கண்டு பிடிக்கப்பட்ட மொத்த காசநோயாளிகள் சளியில் கிருமியுள்ளவர்கள்	சளியில் கிருமியுள்ள / கிருமியில்லாத நோயாளிகளின் விகிதம்	சிகிச்சைக்கு பின் கிருமியில்லாத நோயாளிகளின் விழுக்காடு	கூசநோயாளிகளில் குணமடைந்தவர்கள் விழுக்காடு	மொத்த காசநோயாளிகளில் குணமடைந்தவர்கள் விழுக்காடு
2009	2.2	123	50	1: 0.6	90	85	86
2010	2.2	124	49	1: 0.6	90	85	87
2011	2.0	111	59	1: 0.6	91	86	87
2012	1.9	107	49	1: 0.7	90	86	86
2013	2.1	107	48	1: 0.5	91	86	87

**3.6 மாவட்ட மனநலத் திட்டம்:** மாவட்ட மனநலத் திட்டம், சமுதாயம் சார்ந்த ஒரு முக்கிய சேவையாகும். இத்திட்டம் தேசிய மனநலத் திட்டத்தின் வழிகாட்டுதலின்படி, செயல்படுத்தப்பட்டு வருகிறது. மத்திய அரசு இத்திட்டத்திற்கு (திருச்சிராப்பள்ளி தவிர) முழுவதுமாக நிதியுதவி அளித்து வருகிறது. திருச்சிராப்பள்ளியில் மாநில அரசின் முழு நிதியுதவியுடன் இத்திட்டம் செயல்படுத்தப்படுகிறது.

மாநிலத்தில் செயல்படுத்தப்படும் மாவட்ட மனநலத் திட்டத்தின் குறிக்கோள்கள் கீழ்வருமாறு :

- i. சமூகத்தில் மனநலம் குறித்த விழிப்புணர்வு ஏற்படுத்துதல்
- ii. மனநல மருத்துவப் பணிகளை சுகாதாரத் துறையின் அனைத்துப் பிரிவுகளுடன் ஒருங்கிணைத்து செயல்படுத்துதல்
- iii. சமூகத்தில் மனநலம் பாதிக்கப்பட்டவரை விரைவில் இனம் கண்டு சிகிச்சை மேற்கொள்ளல்
- iv. மக்களிடையே மனநலம் குறித்த விழிப்புணர்வு மற்றும் மனநலம் குறித்து சமூகத்தினரின் பார்வையை மாற்றிடல்
- v. மருத்துவமனைகளில் சிகிச்சை அளிக்கப்பட்டு குணமடைந்த மனநல நோயாளிகளுக்கு சமுதாயத்திலேயே சிகிச்சை அளித்தல்

**3.6.1 தமிழ்நாட்டில் கீழே குறிப்பிடப்பட்டுள்ள 16 மாவட்டங்களில் இந்த திட்டம் செயல்படுத்தப்பட்டு வருகிறது**

வ. எண்.	மாவட்டத்தின் பெயர்	தொடங்கப்பட்ட ஆண்டு
1	திருச்சிராப்பள்ளி	1997
2	மதுரை மற்றும் இராமநாதபுரம்	2001
3	தேனி மற்றும் கன்னியாகுமரி	2004-05
4	தருமபுரி, ஈரோடு மற்றும் நாகப்பட்டினம்	2005-06
5	திருவள்ளூர், காஞ்சிபுரம், சென்னை, கடலூர், திருவாரூர், நாமக்கல், பெரம்பலூர் மற்றும் விருதுநகர்	2007-08

**3.7 மனித உறுப்பு மாற்று அறுவை சிகிச்சைச் சட்டம், 1994:** உடல் உறுப்பு வியாபாரத்தை தடுப்பதற்காக, மத்திய அரசு இந்த சட்டத்தை 1994-இல் இயற்றியது. இந்த சட்டம் தமிழ்நாட்டில் செயல்படுத்தப்படுகிறது.

**3.7.1 திட்ட விவரம்:** சீறுநீரகம், இருதயம், கல்லீரல், நுரையீரல், குடல், கணையம் மற்றும் கருவிழி போன்ற பல்வேறு மனித உறுப்பு மாற்று அறுவை சிகிச்சைகளுக்கு தமிழ்நாட்டில் தற்பொழுது 72 மருத்துவமனைகள் இச்சட்டத்தின் கீழ் பதிவுரிமை பெற்றுள்ளன.

**3.7.2 மூளை இறப்பு ஏற்பட்டவர்களின் உடல் உறுப்பு மாற்று அறுவை சிகிச்சைத் திட்டம்:** அக்டோபர் 2008-இல் தொடங்கப்பட்ட மூளை இறப்பு ஏற்பட்டவர்களின் உடல் உறுப்பு மாற்று அறுவை சிகிச்சைத் திட்டம் வெற்றியை பெற்றுள்ளது. இந்த திட்டத்தை செயல்படுத்துவதில் இந்திய அளவில் தமிழ்நாடு முதன்மை மாநிலமாகத் திகழ்கிறது. இந்த திட்டத்தில் தற்போது 38 மருத்துவமனைகள் இணைந்துள்ளன. சென்னை, அரசு பொது மருத்துவமனை, ஸ்டான்லி மருத்துவமனை ஆகியவை இத்திட்டத்தினை முழு ஈடுபாட்டுடன் செயல்படுத்தி வருகின்றன. மாநிலத்தில் மாற்று அறுவை சிகிச்சை செய்யும் மருத்துவமனைகள் மூன்று மண்டலங்களாக பிரிக்கப்பட்டு, ஒரு மண்டலத்தில் நிகழும் உறுப்புதானம் அந்த மண்டலத்தில் உள்ள மருத்துவமனைகளுக்கு முன்னுரிமை அடிப்படையில் அளிக்கப்படுகிறது.

- வடக்கு மண்டலம் - சென்னை மற்றும் சுற்றுப்புறம், வேலூர்
- தெற்கு மண்டலம் - திருச்சிராப்பள்ளி, மதுரை, திருநெல்வேலி மற்றும் நாகர்கோவில்
- மேற்கு மண்டலம் - கோயம்புத்தூர், ஈரோடு மற்றும் சேலம்.

**கொடையளித்தவர்கள் மற்றும் தானம் பெறப்பட்ட மொத்த உறுப்புகள் விவரம்**

	2013-14	2008 அக்டோபர் முதல் 2014 சூன் வரை
கொடையளித்தவர்கள்	<b>141</b>	<b>485</b>
இதயம்	21	79
நுரையீரல்	21	39
கல்லீரல்	130	443
சிறுநீரகம்	243	867
கணையம்	1	1
இதய வால்வுகள்	134	500
கருவிழி	200	732
தோல்	1	5
<b>மொத்தம்</b>	<b>751</b>	<b>2,666</b>

**3.8 கருவறுதலுக்கு முன் மற்றும் பிறப்பிற்கு முந்தைய கருவின் தன்மையறியும் தொழில்நுட்ப முறைகள் (பாலின தேர்வை தடை செய்தல்) சட்டம், 1994:** இச்சட்டப்படி 4,978 ஸ்கேன் மையங்கள் இதுவரை பதிவு செய்யப்பட்டுள்ளன. இச்சட்ட விதிகளை மீறியமைக்காக 73 மையங்கள் மீது வழக்கு தொடரப்பட்டு, 69 வழக்குகளில் தீர்ப்பு வழங்கப்பட்டு எஞ்சிய 4 வழக்குகள் நீதிமன்றத்தில் நிலுவையில் உள்ளன. இச்சட்டத்தினை மாநில இளம் சிறார் பாலின விகிதமாகிய 946-ஐ விட குறைவாக உள்ள வட்ட மற்றும் மாவட்ட அளவில் கடுமையாக செயல்படுத்த ஸ்கேன் மையங்கள் மற்றும் கருக்கலைப்பு மையங்களில் அவ்வப்போது திடீர் ஆய்வுகள் மேற்கொள்ளப்பட்டு வருகிறது.

**3.9 மருத்துவமனைகளின் விவரம், படுக்கைகளின் எண்ணிக்கை, சராசரி வெளி நோயாளிகள் மற்றும் உள் நோயாளிகள் (2013-14)**

வ. எண்	மாவட்டம்	மருத்துவமனை	மருத்துவமனை வகை	படுக்கைகள்	ஒரு நாள் சராசரி வெளி நோயாளிகள்	ஒரு நாள் சராசரி உள் நோயாளிகள்
1	அரியலூர்	அரியலூர்	மாதம	120	1342	133
		ஜெயங்கொண்டம்	வம	132	1221	154
		செந்துறை	வம	36	386	15
		உடையார்பாளையம்	வசாம	32	355	19
		<b>மொத்தம்</b>		<b>320</b>	<b>3304</b>	<b>321</b>
2	கோயம்புத்தூர்	பொள்ளாச்சி	மாதம	170	1896	179
		மேட்டுப்பாளையம்	வம	116	1039	113
		வால்பாறை	வம	38	232	14
		அன்னூர்	வசாம	30	691	29
		கோட்டுர்	வசாம	56	364	23



		பெரியநாயக்கன்பாளையம்	வசாம	10	335	35
		சூலூர்	வசாம	30	513	27
		தொண்டாமுத்தூர்	வசாம	36	434	27
		வேட்டைக்காரன்புதூர்	வசாம	26	323	13
		<b>மொத்தம்</b>		<b>512</b>	<b>5827</b>	<b>460</b>
3	கடலூர்	கடலூர்	மாதம	588	3342	619
		சிதம்பரம்	வம	231	1559	230
		காட்டுமன்னார்கோவில்	வம	44	579	34
		குறிஞ்சிப்பாடி	வம	42	858	39
		பண்ணுட்டி	வம	79	1213	95
		திட்டக்குடி	வம	44	706	32
		விருத்தாச்சலம்	வம	144	1594	199
		பரங்கிப்பேட்டை	வசாம	52	535	46
		<b>மொத்தம்</b>		<b>1224</b>	<b>10386</b>	<b>1294</b>
4	தருமபுரி	பெண்ணாகரம்	மாதம	56	758	55
		அரூர்	வம	65	589	54
		பாலக்கோடு	வம	56	841	68
		பாப்பிரெட்டிபட்டி	வம	30	546	30
		<b>மொத்தம்</b>		<b>207</b>	<b>2734</b>	<b>207</b>
5	திண்டுக்கல்	திண்டுக்கல்	மாதம	377	2355	502
		கொடைக்கானல்	வம	62	328	30
		நத்தம்	வம	56	457	63
		நிலக்கோட்டை	வம	38	690	53
		ஓட்டன்சத்திரம்	வம	40	538	39
		பழனி	வம	165	1583	177
		வேடசந்தூர்	வம	56	536	47
		ஆயக்குடி	வசாம	26	320	17
		வத்தலகுண்டு	வசாம	42	165	0
		பண்ணைக்காடு	வசாம	42	238	16
		பட்டிவீரன்பட்டி	வசாம	26	256	14
		தாண்டிக்குடி	வசாம	20	155	12
		<b>மொத்தம்</b>		<b>950</b>	<b>7621</b>	<b>1008</b>
6	ஈரோடு	ஈரோடு	மாதம	608	1454	460
		பவானி	வம	124	623	84
		கோபிச்செட்டிபாளையம்	வம	143	768	132
		பெருந்துறை	வம	60	398	39
		சத்தியமங்கலம்	வம	120	420	98
		அந்தியூர்	வசாம	46	506	61
		கவந்தபாடி	வசாம	30	407	32
		கொடுமுடி	வசாம	38	255	27
		<b>மொத்தம்</b>		<b>1169</b>	<b>4831</b>	<b>933</b>
7	காஞ்சிபுரம்	காஞ்சிபுரம்	மாதம	443	2532	357
		செய்யூர்	வம	42	732	67
		மதுராந்தகம்	வம	86	1147	78
		சைதாப்பேட்டை	வம	32	696	0
		திருப்பெரும்புதூர்	வம	53	468	40

		தாம்பரம்	வம	189	832	136
		திருக்கழுக்குன்றம்	வம	32	681	11
		உத்திரமேரூர்	வம	32	562	21
		ஈஞ்சம்பாக்கம்	வசாம	30	237	1
		மாமல்லபுரம்	வசாம	12	515	15
		<b>மொத்தம்</b>		<b>951</b>	<b>8402</b>	<b>726</b>
8	கன்னியாகுமரி	பத்மநாபபுரம்	மாதம	108	1048	167
		பூதப்பாண்டி	வம	73	446	68
		கன்னியாகுமரி	வம	36	300	37
		கருங்கல்	வம	18	378	14
		குழித்துறை	வம	86	685	108
		சேனன்விளை	வம	12	187	10
		அருமனை	வசாம	21	290	18
		குளச்சல்	வசாம	50	361	55
		குலசேகரம்	வசாம	50	369	41
		<b>மொத்தம்</b>		<b>454</b>	<b>4064</b>	<b>518</b>
9	கரூர்	கரூர்	மாதம	294	2108	321
		அரவக்குறிச்சி	வம	24	285	28
		கிருஷ்ணராயபுரம்	வம	30	308	18
		குளித்தலை	வம	90	519	58
		பள்ளப்பட்டி	வசாம	32	359	18
		வேலாயுதம்பாளையம்	வசாம	62	450	48
		<b>மொத்தம்</b>		<b>532</b>	<b>4029</b>	<b>491</b>
10	கிருஷ்ணகிரி	கிருஷ்ணகிரி	மாதம	241	1488	304
		தேன்கனிக்கோட்டை	வம	62	1290	104
		ஓசூர்	வம	164	1050	112
		போச்சம்பள்ளி	வம	30	307	27
		ஊத்தங்கரை	வம	50	952	76
		மத்தூர்	வசாம	30	387	16
		<b>மொத்தம்</b>		<b>577</b>	<b>5474</b>	<b>639</b>
11	மதுரை	உசிலம்பட்டி	மாதம	135	1195	115
		மேலூர்	வம	108	1257	96
		பேரையூர்	வம	36	500	19
		திருமங்கலம்	வம	145	1043	124
		வாடிப்பட்டி	வம	48	727	48
		சோழவந்தான்	வசாம	20	589	27
		<b>மொத்தம்</b>		<b>492</b>	<b>5311</b>	<b>429</b>
12	நாகப்பட்டினம்	நாகப்பட்டினம்	மாதம	445	1692	399
		கீழ்வேளூர்	வம	30	277	14
		மயிலாடுதுறை	வம	258	2219	273
		பொறையாறு	வம	54	493	30
		சீர்காழி	வம	176	1629	138
		தரங்கம்பாடி	வம	32	267	27
		திருக்குவளை	வம	20	304	19
		வேதாரண்யம்	வம	59	486	51
		கருப்பம்பலம்	வசாம	26	159	23

		குத்தாலம்	வசா	24	369	22
		நாகூர்	வசா	30	324	16
		வைத்தீசுவரன்கோவில்	வசா	24	459	22
		<b>மொத்தம்</b>		<b>1178</b>	<b>8678</b>	<b>1034</b>
13	நாமக்கல்	நாமக்கல்	மாதம்	313	1407	245
		இராசிபுரம்	வம்	118	842	69
		திருச்செங்கோடு	வம்	148	998	152
		வேலூர்	வம்	44	512	63
		குமாரபாளையம்	வசா	54	765	38
		பள்ளிப்பாளையம்	வசா	32	602	31
		சேந்தமங்கலம்	வசா	64	700	68
		வெண்ணந்தூர்	வசா	20	468	25
		<b>மொத்தம்</b>		<b>793</b>	<b>6294</b>	<b>691</b>
14	பெரம்பலூர்	பெரம்பலூர்	மாதம்	166	2326	301
		கிருஷ்ணாபுரம்	வம்	36	445	31
		வேப்பூர்	வம்	36	380	36
		<b>மொத்தம்</b>		<b>238</b>	<b>3151</b>	<b>368</b>
15	புதுக்கோட்டை	புதுக்கோட்டை	மாதம்	574	1590	489
		ஆலங்குடி	வம்	72	245	38
		அறந்தாங்கி	வம்	168	716	137
		ஆவுடையார்கோவில்	வம்	32	318	27
		கந்தர்வகோட்டை	வம்	32	483	30
		இலுப்பூர்	வம்	55	526	41
		கீரனூர்	வம்	56	801	78
		மணமேல்குடி	வம்	46	270	46
		திருமயம்	வம்	44	352	45
		அன்னவாசல்	வசா	30	301	24
		சுப்பிரமணியபுரம்	வசா	24	269	19
		வலையபட்டி	வசா	42	258	38
		<b>மொத்தம்</b>		<b>1175</b>	<b>6129</b>	<b>1012</b>
16	இராமநாதபுரம்	இராமநாதபுரம்	மாதம்	410	1608	489
		கடலாடி	வம்	68	305	30
		கமுதி	வம்	50	380	76
		முதுகுளத்தூர்	வம்	62	687	59
		பரமக்குடி	வம்	176	756	171
		இராமேசுவரம்	வம்	62	750	70
		திருவாடானை	வம்	62	515	31
		கீழ்க்கரை	வசா	50	509	65
		மண்டபம் முகாம்	வசா	20	208	12
		பனைக்குளம்	வசா	36	259	8
		<b>மொத்தம்</b>		<b>996</b>	<b>5977</b>	<b>1011</b>
17	சேலம்	மேட்டூர் அணை	மாதம்	264	1064	150
		ஆத்தூர்	வம்	178	1312	31
		எடப்பாடி	வம்	50	1094	65
		கெங்கவல்லி	வம்	36	359	44
		ஓமலூர்	வம்	62	1103	67

		சங்ககிரி	வம	58	846	50
		ஏற்காடு	வம	25	227	7
		ஐலகண்டாபுரம்	வசாம	20	517	13
		வேம்படித்தாளம்	வசாம	36	351	24
		<b>மொத்தம்</b>		<b>729</b>	<b>6873</b>	<b>451</b>
18	சிவகங்கை	தேவகோட்டை	வம	86	528	55
		இளையாங்குடி	வம	38	369	15
		காரைக்குடி	வம	186	593	139
		மானாமதுரை	வம	58	470	40
		திருப்பத்தூர்	வம	68	604	45
		திருபுவனம்	வம	60	20.7.2014 அன்று தரம் உயர்த்தப்பட்டது	
		கானாடுகாத்தான்	வசாம	52	226	16
		கண்டனூர்	வசாம	18	184	10
		பூலாங்குறிச்சி	வசாம	6	108	5
		சிங்கம்புணரி	வசாம	56	558	31
		கொத்தமங்கலம்	மகும்	8	79	4
		பாகனேரி	மகும்	10	135	9
		பலவான்குடி	மகும்	4	65	3
		பள்ளத்தூர்	மகும்	8	81	4
		பூலாங்குறிச்சி	மகும்	12	51	6
		சிவகங்கை	மகும்	16	136	6
		<b>மொத்தம்</b>		<b>686</b>	<b>4187</b>	<b>388</b>
19	தஞ்சாவூர்	கும்பகோணம்	மாதம்	462	1485	349
		ஓரத்தநாடு	வம	72	530	59
		பாபநாசம்	வம	44	453	39
		பட்டுக்கோட்டை	வம	178	955	156
		பேராலூரணி	வம	70	517	51
		திருவையாறு	வம	44	613	41
		திருவிடைமருதூர்	வம	36	475	29
		அதிராமபட்டினம்	வசாம	22	394	21
		ஆடுகுறை	வசாம	13	493	13
		அய்யம்பேட்டை	வசாம	36	348	30
		நாச்சியார்கோவில்	வசாம	32	490	26
		திருக்காட்டுப்பள்ளி	வசாம	26	775	22
		திருப்பனந்தாள்	வசாம	32	481	20
		<b>மொத்தம்</b>		<b>1067</b>	<b>8009</b>	<b>856</b>
20	நீலகிரி	உதகமண்டலம்	மாதம்	391	531	251
		குன்னூர்	வம	134	369	93
		கூடலூர்	வம	128	241	46
		கோத்தகிரி	வம	86	532	42
		மஞ்சூர்	வம	30	151	27
		பண்டலூர்	வம	40	287	20
		<b>மொத்தம்</b>		<b>809</b>	<b>2111</b>	<b>479</b>
21	தேனி	பெரியகுளம்	மாதம்	260	1253	256
		ஆண்டிப்பட்டி	வம	32	550	21
		போடிநாயக்கனூர்	வம	74	734	72

		உத்தமபாளையம்	வம	72	772	84
		சின்னமனூர்	வசாம	48	451	51
		கம்பம்	வசாம	106	952	130
		<b>மொத்தம்</b>		<b>592</b>	<b>4712</b>	<b>614</b>
22	திருவண்ணாமலை	செய்யாறு	மாதம	126	1585	32
		ஆரணி	வம	115	941	91
		செங்கம்	வம	68	601	74
		போளூர்	வம	78	955	54
		வந்தவாசி	வம	78	787	90
		தானிப்பாடி	வசாம	42	430	45
		<b>மொத்தம்</b>		<b>507</b>	<b>5299</b>	<b>386</b>
23	தூத்துக்குடி	கோவில்பட்டி	மாதம	153	1185	265
		எட்டயபுரம்	வம	36	423	46
		ஓட்டப்பிடாரம்	வம	32	336	37
		சாத்தான்குளம்	வம	50	384	25
		திருவைகுண்டம்	வம	56	628	49
		திருச்செந்தூர்	வம	94	736	106
		விளாத்திகுளம்	வம	56	215	35
		காலான்குடியிருப்பு	வசாம	24	295	18
		காயல்பட்டினம்	வசாம	85	336	44
		<b>மொத்தம்</b>		<b>586</b>	<b>4538</b>	<b>625</b>
24	திருச்சிராப்பள்ளி	மணப்பாறை	மாதம	138	1177	139
		லால்குடி	வம	100	619	89
		மணச்சநல்லூர்	வம	50	659	29
		முசிறி	வம	68	605	55
		திருவரங்கம்	வம	127	841	119
		தொட்டியம்	வம	42	476	18
		துறையூர்	வம	50	465	67
		திருவெறும்பூர்	வம	60	20.7.2014 அன்று தரம் உயர்த்தப்பட்டது	
		ஓமாந்தூர்	வசாம	54	235	42
		துவரங்குறிச்சி	வசாம	36	304	30
		<b>மொத்தம்</b>		<b>725</b>	<b>5381</b>	<b>588</b>
25	திருநெல்வேலி	தென்காசி	மாதம	256	1008	223
		அம்பாசமுத்திரம்	வம	76	976	62
		நாங்குநேரி	வம	52	544	34
		இராதாபுரம்	வம	53	410	41
		சங்கரன்கோவில்	வம	174	971	137
		செங்கோட்டை	வம	60	649	41
		சிவகிரி	வம	56	436	39
		ஆய்க்குடி	வசாம	36	409	13
		சேரன்மகாதேவி	வசாம	32	482	23
		கடையநல்லூர்	வசாம	107	610	76
		களக்காடு	வசாம	30	145	7
		மேலப்பாளையம்	வசாம	54	570	36
		கூடங்குளம்	வசாம	148	713	82
		புளியங்குடி	வசாம	60	481	41

		வள்ளியூர்	வசாம	28	176	20
		<b>மொத்தம்</b>		<b>1222</b>	<b>7947</b>	<b>793</b>
26	திருப்பூர்	திருப்பூர்	மாதம்	433	2254	427
		அவினாசி	வம	42	383	28
		தாராபுரம்	வம	102	937	157
		காங்கேயம்	வம	54	612	68
		பல்லடம்	வம	91	786	92
		உடுமலைப்பேட்டை	வம	166	1489	198
		ஜல்லிப்பட்டி	வசாம	12	186	10
		கரடிவாவி	வசாம	6	198	3
		<b>மொத்தம்</b>		<b>906</b>	<b>6845</b>	<b>983</b>
		27	திருவள்ளூர்	திருவள்ளூர்	மாதம்	230
ஆவடி	வம			48	811	38
கும்மிடிப்பூண்டி	வம			32	735	35
பள்ளிப்பட்டு	வம			32	313	29
பொன்னேரி	வம			88	1037	76
பூந்தமல்லி	வம			32	932	35
திருவொற்றியூர்	வம			50	434	28
திருத்தணி	வம			105	694	98
ஊத்துக்கோட்டை	வம			46	344	50
மாதவரம்	வசாம			38	381	36
புலிக்காடு	வசாம			32	597	28
பெரியார் நகர்	வசாம			100	1006	77
பொதட்டூர்பேட்டை	வசாம			36	426	28
<b>மொத்தம்</b>				<b>869</b>	<b>8868</b>	<b>843</b>
28	திருவாரூர்			மன்னார்குடி	மாதம்	198
		குடவாசல்	வம	56	400	37
		நன்னிலம்	வம	82	402	66
		நீடாமங்கலம்	வம	38	404	19
		திருத்துறைப்பூண்டி	வம	124	829	93
		வலங்கைமான்	வம	32	368	37
		கூத்தாநல்லூர்	வசாம	12	443	23
		விஜயபுரம்	மகம்	40	183	36
		<b>மொத்தம்</b>		<b>582</b>	<b>4174</b>	<b>532</b>
29	வேலூர்	வாலாஜாப்பேட்டை	மாதம்	84	1159	124
		ஆம்பூர்	வம	92	1388	104
		அரக்கோணம்	வம	186	1885	129
		ஆற்காடு	வம	82	920	83
		குடியாத்தம்	வம	130	1576	145
		வேலூர்	வம	100	1318	84
		திருப்பத்தூர்	வம	210	2507	230
		வாணியம்பாடி	வம	112	1695	147
		களவாய்	வசாம	40	380	22
		பேரணாம்பட்டு	வசாம	30	563	38
		சோளிங்கர்	வசாம	96	970	60
		<b>மொத்தம்</b>		<b>1162</b>	<b>14361</b>	<b>1166</b>

30	விழுப்புரம்	கள்ளக்குறிச்சி	மாதம்	108	1792	175		
		செஞ்சி	வம்	94	951	94		
		சங்கராபுரம்	வம்	44	474	60		
		திண்டிவனம்	வம்	161	1395	159		
		திருக்கோவிலூர்	வம்	74	1383	89		
		உளுந்துர்பேட்டை	வம்	92	1065	100		
		வானூர்	வம்	22	685	32		
		விழுப்புரம்	வம்	100	956	60		
		மரக்காணம்	வசாம்	12	543	23		
		வளவனூர்	வசாம்	28	354	26		
		<b>மொத்தம்</b>				<b>735</b>	<b>9598</b>	<b>818</b>
		31	விருதுநகர்	விருதுநகர்	மாதம்	372	1334	364
அருப்புக்கோட்டை	வம்			271	703	198		
காரியாபட்டி	வம்			18	505	38		
இராஜபாளையம்	வம்			212	750	181		
சாத்தூர்	வம்			84	590	93		
சிவகாசி	வம்			148	674	123		
திருவில்லிபுத்தூர்	வம்			114	1220	95		
திருச்சுழி	வம்			64	571	46		
திருத்தங்கல்	வசாம்			60	20.7.2014 அன்று தரம் உயர்த்தப்பட்டது			
வத்திராயிருப்பு	வசாம்			92	575	63		
<b>மொத்தம்</b>					<b>1435</b>	<b>6922</b>	<b>1201</b>	

மாதம் – மாவட்ட தலைமை மருத்துவமனை

வம் – வட்ட மருத்துவமனை

வசாம் – வட்டம் சாரா மருத்துவமனை

மகம் – மகளிர் மற்றும் குழந்தைகள் மருத்துவமனை

**3.10 மாவட்ட வாரியாக அரசு மருத்துவமனை செயல்பாடுகள்: 2013-2014**

வ. எண்	மாவட்டத்தின் பெயர்	அனுமதிக்கப்பட்ட படுக்கைகள்	சிகிச்சை அளிக்கப்பட்ட நோயாளிகள்	ஒரு நாள் சராசரி வெளி நோயாளிகள்	சிகிச்சை அளிக்கப்பட்ட உள் நோயாளிகள்	ஒரு நாள் சராசரி உள் நோயாளிகள்	பெரிய அறுவை சிகிச்சைகள்	சிறிய அறுவை சிகிச்சைகள்
(1)	(2)	(3)	(4)	(5)	(6)	(7)	(8)	(9)
1	அரியலூர்	320	1189857	3260	106797	293	4459	7252
2	கோயம்புத்தூர்	512	1807499	4952	143899	394	5384	8515
3	கடலூர்	1304	3770611	10330	458367	1256	17755	23306
4	தருமபுரி	207	965987	2647	73261	201	1393	5889
5	திண்டுக்கல்	950	2893252	7927	331228	907	9869	18428
6	ஈரோடு	1145	2049669	5616	324342	889	10555	11955
7	காஞ்சிபுரம்	945	2695070	7384	261984	718	9218	30366
8	கன்னியாகுமரி	454	1509998	4137	162607	445	5742	8514
9	கரூர்	532	1460306	4001	169406	464	6172	7077
10	கிருஷ்ணகிரி	577	1677696	4596	229032	627	8454	15014
11	மதுரை	492	2146046	5880	164547	451	4852	14026
12	நாகப்பட்டினம்	1172	3134817	8589	354685	972	14283	33948
13	நாமக்கல்	793	2169617	5944	241605	662	6275	17396
14	பெரம்பலூர்	238	792665	2172	120467	330	4031	9907
15	புதுக்கோட்டை	1175	2282885	6254	326123	893	10877	15237
16	இராமநாதபுரம்	1146	2231123	6113	303617	832	9854	19687
17	சேலம்	729	2407810	6597	184528	506	5970	14120
18	சிவகங்கை	676	1499165	4107	128624	352	4810	7093
19	தஞ்சாவூர்	1067	2806683	7690	285991	784	5957	25717
20	நீலகிரி	809	749148	2052	159685	437	4256	6655
21	தேனி	600	1919563	5259	215188	590	4311	14775
22	தூத்துக்குடி	586	1689366	4628	207820	569	5890	24914
23	திருச்சிராப்பள்ளி	635	1914336	5245	183378	502	5897	23338
24	திருநெல்வேலி	1074	3201426	8771	273313	749	8136	13221
25	திருப்பூர்	906	2613317	7160	353373	968	9805	18412
26	திருவள்ளூர்	796	3253693	8914	248667	681	6221	21539
27	திருவண்ணாமலை	507	1713237	4694	149666	410	4736	10025
28	திருவாரூர்	582	1552804	4254	168872	463	4442	18337
29	வேலூர்	1162	4984101	13655	396652	1087	15614	63770
30	விழுப்புரம்	735	3060588	8385	263905	723	8185	28118
31	விருதுநகர்	1375	2595117	7110	419068	1148	13180	24196
	<b>மொத்தம்</b>	<b>24201</b>	<b>68737452</b>	<b>188322</b>	<b>7410697</b>	<b>20303</b>	<b>236583</b>	<b>560747</b>

தொடர்ச்சி ...



வ. எண்	மாவட்டத்தின் பெயர்	அரசு நேரவாரிகள்	மருத்துவ சட்டம் சார்ந்த நேரவாரிகள்	பிணப் பரிசோதனைகள்	ஆய்வகப் பரிசோதனைகள்	நுண் கதிர் பரிசோதனைகள்	பிரசவங்கள்		ஒரு நாள் சராசரி பிறப்புகள்
							மொத்தப் பிரசவங்கள்	அறுவை சிகிச்சைப் பிரசவங்கள்	
		(10)	(11)	(12)	(13)	(14)	(15)	(16)	(17)
1	அரியலூர்	33488	6738	290	992060	5369	3718	2481	10
2	கோயம்புத்தூர்	53392	7931	553	618208	7314	3940	2460	11
3	கடலூர்	244232	19927	1043	1721104	29575	16517	8293	45
4	தருமபுரி	39378	10047	294	601746	5169	1254	560	3
5	திண்டுக்கல்	53557	18429	1220	1601448	23395	7985	3139	22
6	ஈரோடு	38289	12812	1391	1199846	22353	5131	3386	14
7	காஞ்சிபுரம்	192717	16830	1657	1022150	24770	8192	3387	22
8	கன்னியாகுமரி	14632	5322	312	775804	9633	2982	2242	8
9	கரூர்	33139	4241	610	824491	8122	4315	2012	12
10	கிருஷ்ணகிரி	44322	14808	983	982599	10830	9253	3801	25
11	மதுரை	95988	10209	553	1277936	10601	4914	2367	13
12	நாகப்பட்டினம்	199489	17216	700	2047858	17661	9695	5742	27
13	நாமக்கல்	84181	9998	692	1153499	11194	5103	3140	14
14	பெரம்பலூர்	51434	4888	400	1398647	6688	3298	2060	9
15	புதுக்கோட்டை	58350	14753	518	1168217	16193	9250	3763	25
16	இராமநாதபுரம்	106003	8622	640	1826093	23712	6486	3324	18
17	சேலம்	87460	12858	455	881252	11093	4466	2098	12
18	சிவகங்கை	24934	4477	320	802493	5493	3711	1808	10
19	தஞ்சாவூர்	159217	12184	611	1142592	13999	6806	2699	19
20	நீலகிரி	33752	6089	350	608393	9665	3031	1542	8
21	தேனி	55444	7484	269	865114	14196	4470	2274	12
22	தூத்துக்குடி	41048	5584	551	863861	13867	5887	1419	16
23	திருச்சிராப்பள்ளி	123540	10677	471	619234	11482	3986	3229	11
24	திருநெல்வேலி	63993	9882	635	1729634	14773	5868	5160	16
25	திருப்பூர்	66963	15870	1550	834298	17851	8840	2871	24
26	திருவள்ளூர்	162219	10944	689	934401	21888	6197	1375	17
27	திருவண்ணாமலை	115612	10156	416	1231143	6725	3500	1720	10
28	திருவாரூர்	44885	6436	187	928280	10263	3790	3212	10
29	வேலூர்	222468	24819	1132	3377054	26373	13143	4492	36
30	விழுப்புரம்	299815	27170	642	1272108	19615	7900	1744	22
31	விருதுநகர்	48349	11907	797	1162326	20231	9873	5917	27
	<b>மொத்தம்</b>	<b>2892290</b>	<b>359308</b>	<b>20931</b>	<b>36463889</b>	<b>450093</b>	<b>193501</b>	<b>93717</b>	<b>530</b>

## அத்தியாயம் - 4

### பொது சுகாதாரம் மற்றும் நோய்த் தடுப்பு மருந்து

**4.1** தமிழ்நாட்டில் பொது சுகாதாரம் மற்றும் நோய் தடுப்பு மருந்து இயக்ககம், 1923-ஆம் ஆண்டில் ஏற்படுத்தப்பட்டது. தடுப்பூசி, சுகாதாரக் கல்வி, தூய்மை மற்றும் துப்புரவுப் பணிகள் மேற்கொள்தல், குடிநீர், சுற்றுப்புற சூழல் சீர்கேடுகள் மற்றும் சுற்றுச் சூழல் மாசு தீங்கினை கண்காணித்தல் போன்ற நடவடிக்கைகளால், மக்கள் பாதுகாப்பான மற்றும் மேம்பட்ட சுகாதாரத்துடன் வாழ வகை செய்வதிலும் இத்துறை ஈடுபட்டுள்ளது. சமுதாயம் சார்ந்த தாய் சேய் நலப் பணிகள், தொற்றும் நோய்களை தடுத்தல் மற்றும் கட்டுப்படுத்தல் போன்றவற்றை, நகரம் மற்றும் ஊரகப் பகுதிகளில் ஆரம்ப சுகாதார சேவை வாயிலாக வழங்குவதில் துறை கவனம் செலுத்தி வருகிறது.

### குழந்தை இறப்பு விகிதம்

**4.2** குழந்தை இறப்பு விகிதத்தை 12-ஆம் ஐந்தாண்டு திட்ட காலத்தில் 13-ஆக (1000 உயிருடன் பிறந்த குழந்தைகளில் நிகழ்ந்துள்ள குழந்தை இறப்பு எண்ணிக்கை) குறைப்பதற்கு தமிழ்நாடு அரசு உறுதி பூண்டுள்ளது.

இந்தியா மற்றும் தமிழ்நாட்டின் குழந்தை இறப்பு விகிதத்தின் நிலை

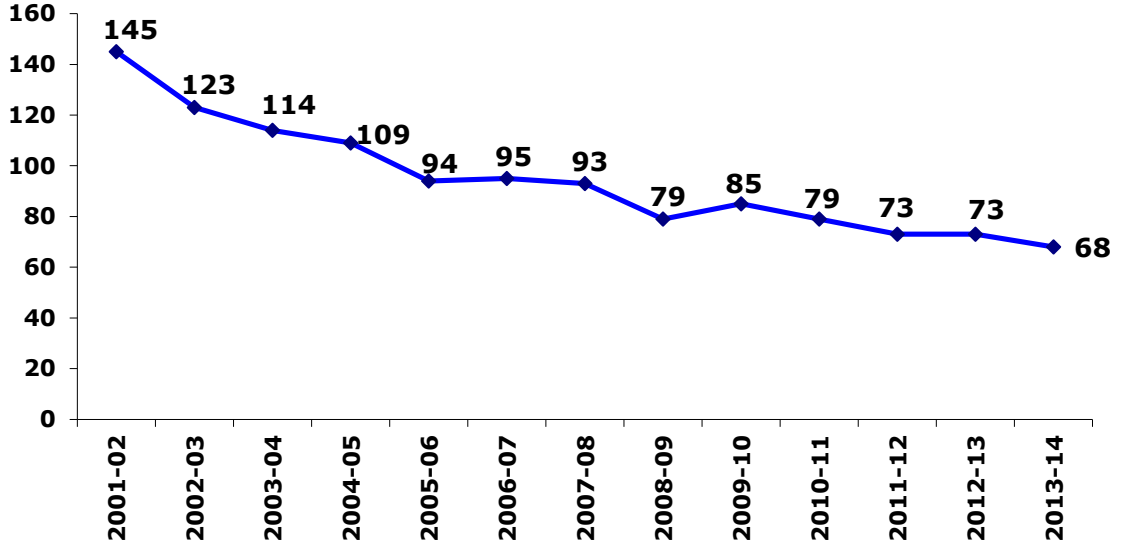
ஆண்டு	1980	1990	2000	2001	2002	2003	2004	2005	2006	2007	2008	2009	2010	2011	2012
தமிழ்நாடு	93	59	51	49	44	43	41	37	37	35	31	28	24	22	21
இந்தியா	114	80	68	66	64	60	58	58	57	55	53	50	47	44	42

ஆதாரம்: மாதிரி பதிவு முறை ஆவணங்கள்

### பேறுகால தாய்மார்கள் இறப்பு விகிதம்

**4.3** இந்தியாவின் பெரிய மாநிலங்களில், குறைந்த பேறுகால தாய்மார்கள் இறப்பு விகிதத்தினை பொறுத்தவரை தமிழ்நாடு மூன்றாவது இடத்தை வகிக்கிறது. 2013-14-ஆம் ஆண்டில், தமிழ்நாட்டில் 727 பேறுகால தாய்மார்கள் இறப்புகள் நிகழ்ந்துள்ளன (பேறுகால தாய்மார்கள் இறப்பு விகிதம் 1,00,000 உயிருடன் பிறந்த குழந்தைகளுக்கு 68). தமிழ்நாடு அரசு 12-ஆம் ஐந்தாண்டு திட்ட காலத்தில் பேறுகால தாய்மார்கள் இறப்பு விகிதத்தை 44-க்கும் கீழே குறைக்க அதிக முனைப்புடன் செயல்பட்டு வருகிறது.

### தமிழ்நாட்டில் பேறுகால தாய்மார்கள் இறப்பு விகிதம்



### பிறப்பு மற்றும் இறப்பு பதிவு

**4.4** தமிழ்நாடு பிறப்பு இறப்பு பதிவு செய்வதில் நீண்ட மரபைக் கொண்டுள்ளது. இந்திய அரசால் 1969-ஆம் ஆண்டு பிறப்பு மற்றும் இறப்பு பதிவு சட்டம் கொண்டு வருவதற்கு முன்னரே, தமிழ்நாட்டில் பிறப்பு இறப்பு பதிவு மதராஸ் பஞ்சாயத்து சட்டம், 1899-இன்படி ஊரக பகுதிகளிலும், மதராஸ் மாவட்ட நகராட்சிகள் சட்டம், 1920-இன் கீழ் நகராட்சிகள் மற்றும் சில பேரூராட்சிகளிலும் மதராஸ் நகராட்சி சட்டம், 1919-இன் கீழ் சென்னை மாநகராட்சியிலும் செய்யப்பட்டன. மாநிலத்தில் சென்னை மாவட்டம் உட்பட மொத்த உள்ள 32 வருவாய் மாவட்டங்களில், 16,211 பதிவு மையங்கள் உள்ளன. மத்திய பிறப்பு இறப்பு சட்டம், 1969-இன் பிரிவு 30-இன் கீழ் வழங்கப்பட்ட அதிகாரத்தின்படி 01.01.2000 முதல் தமிழ்நாடு பிறப்பு இறப்பு விதிகள், 2000 அறிவிக்கை செய்யப்பட்டு வருகிறது. பிறப்பு இறப்பு பதிவு அவை நிகழ்ந்த இடத்திலேயே பதிவு செய்வது கட்டயமாக்கப்பட்டுள்ளது. பிறப்பு இறப்புகள் அவை நிகழ்ந்த 21 நாட்களுக்குள் அப்பகுதி பிறப்பு இறப்பு பதிவாளரிடம் பதிவு செய்யப்பட வேண்டும். ஊரக மற்றும் நகரப் பகுதிகளில், பிறப்பு இறப்பு பதிவு முறை கணினிமயமாக்கப்பட்டுள்ளது. 2012-ஆம் ஆண்டு, பிறப்பு பதிவில் 99.80 விழுக்காடாகும் இறப்பு பதிவில் 91 விழுக்காடாகும் அடைந்து தமிழ்நாடு சாதனை புரிந்துள்ளது.

### ஆரம்ப சுகாதார நிலையங்கள்

**4.5** ஆரம்ப சுகாதார நிலையங்களின் நிருவாகம் 01.03.1996 முதல் பொது சுகாதாரம் மற்றும் நோய் தடுப்பு மருந்து இயக்குநர் கட்டுப்பாட்டின் கீழ் கொண்டு வரப்பட்டது.

ஒப்பளிக்கப்பட்ட மற்றும் செயல்பட்டு வரும் ஆரம்ப சுகாதார நிலையங்களின் விவரங்கள்:

1.1	6-வது ஐந்தாண்டு திட்டம் (அதாவது 1984-85)இறுதியில் செயல்பட்டு வரும் ஆரம்ப சுகாதார நிலையங்களின் எண்ணிக்கை	436
1.2	1985-86 ஆம் ஆண்டில் ஒப்பளிக்கப்பட்ட ஆரம்ப சுகாதார நிலையங்களின் எண்ணிக்கை	
	அ) கூடுதல் ஆரம்ப சுகாதார நிலையங்களாக மாற்றப்பட்ட ஊரக மருந்தகங்கள்	195
	ஆ) ஒப்பளிக்கப்பட்ட கூடுதல் ஆரம்ப சுகாதார நிலையங்கள்	20

1.3	1986-87-ஆம் ஆண்டில் ஒப்பளிக்கப்பட்ட ஆரம்ப சுகாதார நிலையங்களின் எண்ணிக்கை	
	அ) சமுதாய நல நிலையங்களாக (மேம்படுத்தப்பட்ட ஆரம்ப சுகாதார நிலையங்கள்) மாற்றப்பட்ட தாலுகா அல்லாத மருத்துவமனைகள்	41
	ஆ) புதிதாக ஒப்பளிக்கப்பட்ட கூடுதல் ஆரம்ப சுகாதார நிலையங்கள்	5
	இ) புதிதாக ஒப்பளிக்கப்பட்ட கூடுதல் ஆரம்ப சுகாதார நிலையம் (பழங்குடி) நம்மியாம்பட்டு	1
1.4	1987-88 -ஆம் ஆண்டில் புதிதாக தொடங்கப்பட்ட ஆரம்ப சுகாதார நிலையம் (கூடுதல்)	140
1.5	1988-89-ஆம் ஆண்டில் ஒப்பளிக்கப்பட்ட ஆரம்ப சுகாதார நிலையங்களின் (கூடுதல் ) எண்ணிக்கை (*ஆரம்ப சுகாதார நிலையங்களில் செயல்பட்ட நடமாடும் மருத்துவக்குழுக்கள் கலைக்கப்பட்டு புதிய ஆரம்ப சுகாதார நிலையங்களாக மாற்றப்பட்டவை	(*)274
1.6	1988-89-ஆம் ஆண்டில் ஒப்பளிக்கப்பட்ட புதிய கூடுதல் ஆரம்ப சுகாதார நிலையங்களின் எண்ணிக்கை	110
1.7	1989-90-ஆம் ஆண்டில் புதிய கூடுதல் ஆரம்ப சுகாதார நிலையங்களின் எண்ணிக்கை	164
	அ) புதிய ஆரம்ப சுகாதார நிலையங்கள்	: 123
	ஆ) மாற்றியமைக்கப்பட்ட ஊராட்சி ஒன்றிய மருந்தகங்கள்	: 41
1.8	1990-91 ஆம் ஆண்டில் புதிய கூடுதல் சுகாதார நிலையங்களின் எண்ணிக்கை(மாற்றியமைக்கப்பட்ட ஊராட்சி ஒன்றிய மருந்தகங்கள்)	43
1.9	1991-92ஆம் ஆண்டில் ஒப்பளிக்கப்பட்ட புதிய கூடுதல் சுகாதார நிலையங்களின் எண்ணிக்கை (குருமபுரி மாவட்டத்தில் பெருகோபனபள்ளி)	1
	<b>மொத்தம்</b>	<b>1430</b>
	வட்ட மருத்துவமனைகளாக மேம்படுத்தப்பட்ட 14 ஆரம்ப சுகாதார நிலையங்கள்	(-14)
	<b>மொத்தம்</b>	<b>1416</b>
1.10	1993-94 ஆம் ஆண்டில் ஒப்பளிக்கப்பட்ட ஆரம்ப சுகாதார நிலையங்களின் எண்ணிக்கை	1
1.11	1995-96 ஆம் ஆண்டில் ஒப்பளிக்கப்பட்ட ஆரம்ப சுகாதார நிலையங்களின் எண்ணிக்கை	1
1.12	1996-97 ஆம் ஆண்டில் ஒப்பளிக்கப்பட்ட ஆரம்ப சுகாதார நிலையங்களின் எண்ணிக்கை	3
	அ) புதிய ஆரம்ப சுகாதார நிலையங்கள்	: 1
	ஆ) மாற்றியமைக்கப்பட்ட ஊராட்சி ஒன்றிய மருந்தகங்கள்	: 2
	<b>மொத்தம்</b>	<b>1421</b>
1.13	வட்ட மருத்துவமனையாக மாற்றப்பட்ட சங்கராபுரம் ஆரம்ப சுகாதார நிலையம்	(-1)
	<b>மொத்தம்</b>	<b>1420</b>

1.14	மாற்றியமைக்கப்பட்ட ஊராட்சி ஒன்றிய மருந்தகங்கள்	11
	<b>மொத்தம்</b>	<b>1431</b>
1.15	வட்ட மருத்துவமனையாக மேம்படுத்தப்பட்ட 23 ஆரம்ப சுகாதார நிலையங்கள்	(-23)
	<b>மொத்தம்</b>	<b>1408</b>
1.16	1998-99 ஆம் ஆண்டில் ஒப்பளிக்கப்பட்ட ஆரம்ப சுகாதார நிலையங்களின் எண்ணிக்கை	6
	<b>மொத்தம்</b>	<b>1414</b>
1.17	வட்ட மருத்துவமனை மற்றும் வட்டம் சாரா மருத்துவமனைகளாக மேம்படுத்தப்பட்ட 5 ஆரம்ப சுகாதார நிலையங்கள்	(-5)
	<b>மொத்தம்</b>	<b>1409</b>
1.18	1999-2000 ஆம் ஆண்டில் வட்ட மருத்துவமனைகளாக மேம்படுத்தப்பட்ட ஆரம்ப சுகாதார நிலையங்கள்	(-12)
	<b>மொத்தம்</b>	<b>1397</b>
1.19	1999-2000 ஆம் ஆண்டில் ஒப்பளிக்கப்பட்ட புதிய ஆரம்ப சுகாதார நிலையங்கள்	2
	<b>மொத்தம்</b>	<b>1399</b>
1.20	2000-2001 ஆம் ஆண்டில் ஒப்பளிக்கப்பட்ட புதிய ஆரம்ப சுகாதார நிலையங்களின் எண்ணிக்கை	12
1.21	கடலூர் மாவட்டம் குறிஞ்சிப்பாடி ஆரம்ப சுகாதார நிலையம் வட்டம் சாரா மருத்துவமனையாக மேம்படுத்தப்பட்டுள்ளது	(-1)
	<b>மொத்தம்</b>	<b>1410</b>
1.22	2001-2002 ஆம் ஆண்டில் ஒப்பளிக்கப்பட்ட புதிய ஆரம்ப சுகாதார நிலையங்கள்	1
	<b>மொத்தம்</b>	<b>1411</b>
1.23	2003-2004 ஆம் ஆண்டில் ஒப்பளிக்கப்பட்ட புதிய ஆரம்ப சுகாதார நிலையங்கள்	2
	<b>மொத்தம்</b>	<b>1413</b>
1.24	2004-2005 ஆம் ஆண்டில் ஒப்பளிக்கப்பட்ட புதிய ஆரம்ப சுகாதார நிலையங்கள்	2
	<b>மொத்தம்</b>	<b>1415</b>
1.25	2005-2006 ஆம் ஆண்டில் ஒப்பளிக்கப்பட்ட புதிய ஆரம்ப சுகாதார நிலையங்கள்	2
	<b>மொத்தம்</b>	<b>1417</b>
1.26	2007-08 ஆம் ஆண்டில் ஆரம்ப சுகாதார நிலையங்களாக மாற்றப்பட்ட தாய் சேய் நல மையங்கள் (திருமழிசை, மாங்காடு, பூந்தமல்லி)	3
1.27	2007-2008 ஆம் ஆண்டில் மேம்படுத்தப்பட்ட ஆரம்ப சுகாதார நிலையமாக தரம் உயர்த்தப்பட்ட தாய் சேய் நல மையம் (குன்றத்தூர்)	1

1.28	2008-09 ஆம் ஆண்டில் ஒப்பளிக்கப்பட்ட புதிய ஆரம்ப சுகாதார நிலையங்கள் (110+செந்தூர் மற்றும் செம்மஞ்சேரி)	112
	<b>மொத்தம்</b>	<b>1533</b>
1.29	2009-2010 ஆம் ஆண்டில் ஒப்பளிக்கப்பட்ட புதிய ஆரம்ப சுகாதார நிலையங்கள்	6
	<b>மொத்தம்</b>	<b>1539</b>
1.30	2010-2011 ஆம் ஆண்டில் ஒப்பளிக்கப்பட்ட புதிய ஆரம்ப சுகாதார நிலையங்கள்	50
	<b>மொத்தம்</b>	<b>1589</b>
1.31	2011-2012 ஆம் ஆண்டில் ஒப்பளிக்கப்பட்ட புதிய ஆரம்ப சுகாதார நிலையங்கள்(3+20)	23
	<b>மொத்தம்</b>	<b>1612</b>
1.32	2012-2013 ஆம் ஆண்டில் ஒப்பளிக்கப்பட்ட புதிய ஆரம்ப சுகாதார நிலையங்கள்(1+1)	2
	<b>மொத்தம்</b>	<b>1614</b>
1.33	2013-2014 ஆம் ஆண்டில் ஒப்பளிக்கப்பட்ட புதிய ஆரம்ப சுகாதார நிலையங்கள்(20+2+118)	140
	<b>மொத்தம்</b>	<b>1754</b>
1.34	கூடங்குளம் ஆரம்ப சுகாதார நிலையம் 148 படுக்கைகள் கொண்ட பொதுமருத்துவமனையாக தரம் உயர்த்தப்பட்டது	(-) 1
1.35	நகர ஆரம்ப சுகாதார நிலையமாக மாற்றப்பட்ட ஆரம்ப சுகாதார நிலையங்கள் (மாங்காடு மற்றும் திருமழிசை)	(-) 2
1.36	சென்னை மாநகராட்சிக்கு ஒப்படைக்கப்பட்ட ஆரம்ப சுகாதார நிலையங்கள் (மணலி, போளூர், முகலிவாக்கம் மற்றும் செம்மஞ்சேரி)	(-) 4
1.37	2014-15-ஆம் ஆண்டில் ஒப்பளிக்கப்பட்ட புதிய ஆரம்ப சுகாதார நிலையங்கள்	7
1.38	அரசு மருத்துவமனையாக தரம் உயர்த்தப்பட்ட ஆரம்ப சுகாதார நிலையங்கள் (சுவாக்குடி, திருத்தங்கல், திருப்புவனம்)	(-) 3
	<b>மொத்தம்</b>	<b>1751</b>

**தரம் உயர்த்தப்பட்ட ஆரம்ப சுகாதார நிலையங்கள் / மேம்படுத்தப்பட்ட ஆரம்ப சுகாதார நிலையங்கள்**

**4.6** ஒவ்வொரு வட்டாரத்திலும் குறைந்தபட்சம் 30 படுக்கை வசதி கொண்ட ஒரு மேம்படுத்தப்பட்ட ஆரம்ப சுகாதார நிலையத்தினை அத்தகைய சுகாதார வசதிகள் இல்லாத வட்டாரத்தில் படிப்படியாக அமைத்திட வேண்டும் என 2001-ஆம் ஆண்டில் அரசு முடிவெடுத்தது. ஒவ்வொரு மேம்படுத்தப்பட்ட ஆரம்ப சுகாதார நிலையத்திலும் ஐந்து மருத்துவர்கள், அறுவை அரங்க வசதி, நவீன கருவிகளான அல்ட்ரா சோனாகிராம், இ.சி.ஜி., செமி ஆட்டோ அனலைசர், ஊடுகதிர் இயந்திர சாதனம் மற்றும் நோயாளர் ஊர்தி போன்ற வசதிகள் உள்ளது. தற்போது தமிழ்நாட்டில் 402 மேம்படுத்தப்பட்ட ஆரம்ப சுகாதார நிலையங்கள் 368 வட்டாரங்களில் செயல்பட்டு வருகின்றன. வரும் ஆண்டுகளில், எஞ்சியுள்ள வட்டாரங்களில், வட்டாரத்திற்கு ஒரு ஆரம்ப சுகாதார நிலையத்தை 30 படுக்கைகள் கொண்ட வசதியை ஏற்படுத்த அரசு திட்டமிட்டுள்ளது.

**மேம்படுத்தப்பட்ட ஆரம்ப சுகாதார நிலையங்கள்**

2001-க்கு முன் மேம்படுத்தப்பட்ட ஆரம்ப சுகாதார நிலையங்கள் எண்ணிக்கை	24
2001-2002- ஆம் ஆண்டு மேம்படுத்தப்பட்ட ஆரம்ப சுகாதார நிலையங்கள் எண்ணிக்கை	21
<b>மொத்தம்</b>	<b>45</b>
2002-2003-ஆம் ஆண்டு மேம்படுத்தப்பட்ட ஆரம்ப சுகாதார நிலையங்கள் எண்ணிக்கை	37
<b>மொத்தம்</b>	<b>82</b>
2003-2004-ஆம் ஆண்டு மேம்படுத்தப்பட்ட ஆரம்ப சுகாதார நிலையங்கள் எண்ணிக்கை	35
<b>மொத்தம்</b>	<b>117</b>
2004-2005-ஆம் ஆண்டு மேம்படுத்தப்பட்ட ஆரம்ப சுகாதார நிலையங்கள் எண்ணிக்கை	12
2005-2006-ஆம் ஆண்டு மேம்படுத்தப்பட்ட ஆரம்ப சுகாதார நிலையங்கள் எண்ணிக்கை	1
<b>மொத்தம்</b>	<b>130</b>
2007-2008-ஆம் ஆண்டு மேம்படுத்தப்பட்ட ஆரம்ப சுகாதார நிலையங்கள் எண்ணிக்கை	75
2007-2008-ஆம் ஆண்டு மேம்படுத்தப்பட்ட ஆரம்ப சுகாதார நிலையம் கேட்டலிஸ்ட் டிரஸ்ட் மூலமாக மேடவாக்கம்	1
2008-2009-ஆம் ஆண்டு மேம்படுத்தப்பட்ட ஆரம்ப சுகாதார நிலையங்கள் எண்ணிக்கை	50
<b>மொத்தம்</b>	<b>256</b>
2008-2009-ஆம் ஆண்டு புதிதாக தோற்றுவிக்கப்பட்ட மேம்படுத்தப்பட்ட ஆரம்ப சுகாதார நிலையம் செம்மஞ்சேரி	1
<b>மொத்தம்</b>	<b>257</b>
2010-2011-ஆம் ஆண்டு மேம்படுத்தப்பட்ட ஆரம்ப சுகாதார நிலையங்கள் எண்ணிக்கை	26
2011-2012-ஆம் ஆண்டு மேம்படுத்தப்பட்ட ஆரம்ப சுகாதார நிலையங்கள் எண்ணிக்கை (2+24)	26
<b>மொத்தம்</b>	<b>309</b>
2012-2013-ஆம் ஆண்டு மேம்படுத்தப்பட்ட ஆரம்ப சுகாதார நிலையங்கள் எண்ணிக்கை (12+20)	32
<b>மொத்தம்</b>	<b>341</b>
2013-2014-ஆம் ஆண்டு மேம்படுத்தப்பட்ட ஆரம்ப சுகாதார நிலையங்கள் எண்ணிக்கை	64
<b>மொத்தம்</b>	<b>405</b>
சென்னை மாநகராட்சியிடம் ஒப்படைக்கப்பட்ட ஆரம்ப சுகாதார நிலையங்கள் (போளூர், செம்மஞ்சேரி)	(-) 2
<b>மொத்தம்</b>	<b>403</b>
அரசு மருத்துவமனையாக தரம் உயர்த்தப்பட்ட ஆரம்ப சுகாதார நிலையம்	(-) 1
<b>மொத்தம்</b>	<b>402</b>

## ஆரம்ப சுகாதார நிலையப் பணிகள்

4.7 அனைத்து ஆரம்ப சுகாதார நிலையங்களும் 24 மணி நேரமும் செயல்பட்டு வருகின்றன. 2013-14-ஆம் ஆண்டில், ஒரு ஆரம்ப சுகாதார நிலையத்தில் ஒரு நாளுக்கு சராசரியாக 142 புறநோயாளிகள் வீதம் 9,19,36,470 புறநோயாளிகளுக்கும், ஒரு ஆரம்ப சுகாதார நிலையத்தில் ஒரு மாதத்திற்கு சராசரியாக 72 உள்நோயாளிகள் வீதம், மொத்தம் 15,32,913 உள்நோயாளிகளுக்கும் ஆரம்ப சுகாதார நிலையங்களில் சிகிச்சை அளிக்கப்பட்டுள்ளது.

### ஆரம்ப சுகாதார நிலையங்களில் நிகழ்ந்த பிரசவங்கள்

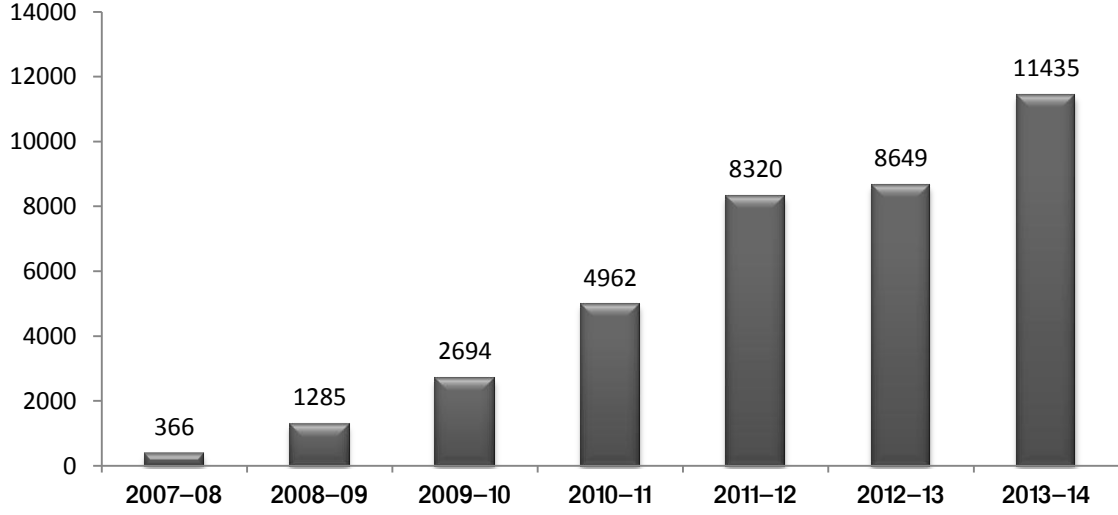
4.8 ஒரு ஆரம்ப சுகாதார நிலையத்தில் சராசரியாக ஒரு மாதத்திற்கு 12 பிரசவங்கள் வீதம் தமிழ்நாட்டில் 2,38,860 பிரசவங்கள், 2013-14-ஆம் ஆண்டில் நடைபெற்றுள்ளன. ஆரம்ப சுகாதார நிலைய வசதிகளை அதிகரித்தல், அனைத்து ஆரம்ப சுகாதார நிலையங்களையும் 24 மணி நேர ஆரம்ப சுகாதார நிலையங்களாக மேம்படுத்துதல், பிரசவத்தின் போது ஒரு உதவியாளர் உடன் இருத்தல், 'அல்ட்ராசோனோகிராம்' வசதிகள் வழங்குதல் மற்றும் 30 படுக்கைகள் கொண்ட ஆரம்ப சுகாதார நிலையங்களை அறுவை சிகிச்சை அரங்கங்களுடன் மேம்படுத்துதல், டாக்டர் முத்துலட்சுமி ரெட்டி மகப்பேறு உதவித் திட்டத்தின் உதவியை ரூ.6,000-லிருந்து ரூ.12,000-ஆக அதிகப்படுத்துதல், கர்ப்பிணித் தாய்மார்களுக்கு உணவளித்தல், ஆரம்ப சுகாதார நிலையங்களில் மகப்பேறு சுற்றுலா ஏற்பாடு, பிரசவித்த தாய்மார்களுக்கு வாகன வசதி மற்றும் பிரசவத்திற்கு முன் காத்திருப்பு மையங்கள் அமைத்தல் போன்ற வசதிகளை ஏற்படுத்தியதே ஆரம்ப சுகாதார நிலையங்களில் பிரசவங்கள் அதிகரித்ததற்கான காரணங்கள் ஆகும்.

### அறுவை சிகிச்சை மூலம் பிரசவங்கள்

4.9 அறுவை சிகிச்சை மூலம் பிரசவங்கள், 126 ஆரம்ப சுகாதார நிலையங்களில் நடத்தப்படுகின்றன. ஆரம்ப சுகாதார நிலையங்களில் 2013-14-ஆம் ஆண்டில், 11,435 பிரசவங்கள் அறுவை சிகிச்சை மூலம் நடைபெற்றுள்ளன. தேசிய ஊரக நலவாழ்வு மையத்தின் ஆறாவது பொது ஆய்வுக்குழு தமிழ்நாட்டில் அறுவை சிகிச்சை மூலம் பிரசவங்கள் நடத்தப்படுவதற்கு எடுக்கப்பட்டுள்ள முயற்சிகளுக்கு பாராட்டு தெரிவித்துள்ளது.



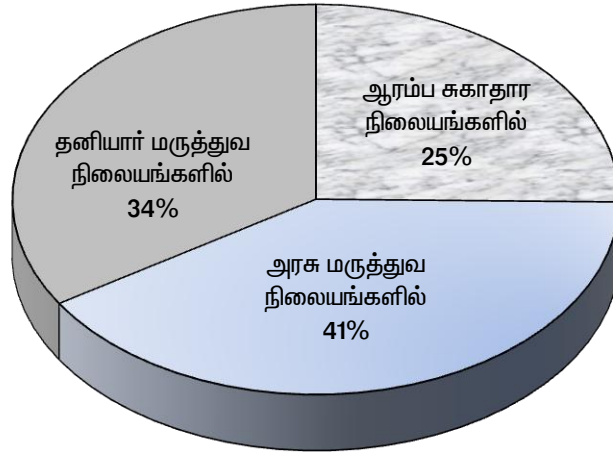
**ஆரம்ப சுகாதார நிலையங்களில் 2007-08 முதல் 2013-14 (பிப்ரவரி 2014 வரை) அறுவை சிகிச்சை மூலம் நடைபெற்ற பிரசவங்கள்**



**ஆரம்ப சுகாதார நிலையங்களில் குடும்பநல அறுவை சிகிச்சைகள்**

**4.10** ஆரம்ப சுகாதார நிலையங்களில் 2013-14-ஆம் ஆண்டில், 81,554 குடும்ப நல அறுவை சிகிச்சைகள் நடைபெற்றன. இது மாநிலத்தில் நடைபெறும் மொத்த குடும்ப நல அறுவை சிகிச்சைகளில் 25 விழுக்காடாகும். தற்போது 379 ஆரம்ப சுகாதார நிலையங்களில் குடும்ப நல அறுவை சிகிச்சைகள் நடத்தப்படுகின்றன.

**குடும்பநல அறுவை சிகிச்சைகள்**



**நகர்ப்புற ஆரம்ப சுகாதார மையங்கள் ஏற்படுத்துதல்**

**4.11** நகராட்சி நிருவாக ஆணையரின் கட்டுப்பாட்டில் ஏற்கனவே ஏற்படுத்தப்பட்ட 60 நகர்ப்புற சுகாதார மையங்கள் உட்பட, தமிழ்நாட்டில் சிறிய நகரங்களில் 135 நகர்ப்புற ஆரம்ப சுகாதார மையங்கள் பொது சுகாதாரம் மற்றும் நோய் தடுப்பு மருந்துத் துறையின் நிருவாக கட்டுப்பாட்டின் கீழ் 2012-13-ஆம் ஆண்டில் தோற்றுவிக்க அரசால் அனுமதி வழங்கப்பட்டுள்ளது. பின்னர்

மேலும், இரண்டு நகர ஆரம்ப சுகாதார நிலையங்கள் தோற்றுவிக்கப்பட்டது. 137 நகர ஆரம்ப சுகாதார நிலையங்களில் மூன்று மையங்கள் சென்னை மாநகராட்சி வசம் ஒப்பளிக்கப்பட்டது.

### மாதவிடாய் கால சுகாதாரத் திட்டம்

**4.12 மாண்புமிகு முதலமைச்சர்** அவர்களால் மாதவிடாய் கால சுகாதாரத் திட்டம் 27.03.2012 அன்று துவக்கி வைக்கப்பட்டது. இத்திட்டத்தின் கீழ் விலையில்லா சானிடேரி நாப்கின்கள் தமிழகத்தின் அனைத்து கிராமங்களில் 10 முதல் 19 வயது வரையுள்ள பள்ளிக்கு செல்லும் மற்றும் பள்ளிக்கு செல்லாத வளரிளம் பெண்கள் ஒவ்வொருவருக்கும் 2 மாதங்களுக்கு ஒரு முறை ஆறு சானிடேரி நாப்கின்கள் கொண்ட ஒரு பை வீதம் மூன்று பைகள் (PACK) வீதம் ஓராண்டில் 18 பைகள் வழங்கப்படும். மேலும், அனைத்து அரசு மருத்துவமனைகளில் பிரசவிக்கும் தாய்மார்களுக்கு ஆறு சானிடேரி நாப்கின்கள் கொண்ட ஏழு பைகள் (PACKS) வீதம் வழங்கப்படுகிறது. சிறைச்சாலைகளில் உள்ள பெண் கைதிகள், கீழ்ப்பாக்கம் அரசு மனநோய் மருத்துவமனையில் உள்ள 525 பெண் உள்நோயாளிகள் ஆகியோருக்கும் ஆறு சானிடேரி நாப்கின்கள் கொண்ட ஒரு பை வழங்கப்படுகிறது. இத்திட்டம் செயல்படுத்துகையில், 10 முதல் 19 வயது வளரிளம் பெண்களில் 80 விழுக்காடு பெண்கள் பூப்பெய்தியுள்ளனர் என்பதை கருத்தில் கொண்டு, 2013-2014 ஆண்டுக்கான இலக்கு 32,79,028 வளரிளம் பெண்கள் என திருத்தியமைக்கப்பட்டுள்ளது.

### 2013-14- ஆம் ஆண்டு பயனாளிகள் விவரம்

வ. எண்	வகைகள்	ஆண்டொன்றிற்கு தேவைப்படும் சானிடரி நாப்கின் பைகளின் எண்ணிக்கை	மொத்தம் தேவைப்படும் எண்ணிக்கை (பைகள்)	சானிடரி நாப்கின்களின் வகை
1.	பூப்பெய்திய வளரிளம் ஊரகப் பெண்கள் (10-19 வயது)	32,79,028 x 18	5,90,22,504	பெல்ட் இல்லாதது
2.	பிரசவித்த தாய்மார்கள்	7,25,770 x 7	50,80,390	பெல்ட் உள்ளது
3.	பெண் சிறை கைதிகள்	729 x 18	13,122	பெல்ட் உள்ளது
4.	சென்னை மனநோய் மருத்துவமனை பெண் உள்நோயாளிகள்	525 x 18	9,450	பெல்ட் உள்ளது

### தடுப்பூசித் திட்டம்

**4.13** ஒவ்வொரு ஆண்டும் சுமார் 11.52 இலட்சம் கர்ப்பிணித் தாய்மார்களும் 10.48 இலட்சம் குழந்தைகளும் தடுப்பூசித் திட்டத்தின் மூலம் பயனடைகிறார்கள். தமிழ்நாட்டில் 95 விழுக்காடுக்கும் மேற்பட்டோர் பயனடைந்துள்ளனர்.

**2011-2012, 2012-13 மற்றும் 2013-14-இல் தடுப்பூசி பயன்பாடு**

தடுப்பூசி	2011-2012			2012-2013			2013-2014		
	வருட இலக்கு (இலட்சத்தில்)	பயன்பெற்றோர் (இலட்சத்தில்)	வியூக்காடு	வருட இலக்கு (இலட்சத்தில்)	பயன்பெற்றோர் (இலட்சத்தில்)	வியூக்காடு	நடப்பு மாத முடிய இலக்கு (இலட்சத்தில்)	பயன்பெற்றோர் (இலட்சத்தில்)	வியூக்காடு
ரணஜன்னி (கர்ப்பிணி தாய்மார்களுக்கு)	11.97	11.72	98	11.88	11.36	96	11.52	11.1	96
டி.பி.டி *	10.83	10.65	98	10.83	10.46	97	10.48	10.26	98
போலியோ	10.83	10.65	98	10.83	10.49	97	10.48	10.30	98
பிசினி	10.83	10.56	98	10.83	10.42	96	10.48	10.19	97
தட்டம்மை	10.83	10.62	98	10.83	10.54	97	10.48	10.30	98
ஜே.இ.	3.29	2.81	85	3.34	3.12	93	3.21	3.25	101

\* 2011-12 முதல் டி.பி.டி. தடுப்பூசிக்கு பதிலாக பெண்டாவேலண்ட் தடுப்பூசி போடப்படுகிறது

**டாக்டர் முத்துலட்சுமி ரெட்டி மகப்பேறு நிதி உதவித் திட்டம்**

**4.14** இத்திட்டத்தில், மகப்பேறு நிதியுதவியை 01.06.2011 முதல் ரூ.6000-லிருந்து ரூ.12,000-ஆக மாண்புமிகு தமிழக முதல்வர் அவர்களால் உயர்த்தி வழங்கப்பட்டுள்ளது. இத்திட்டத்தின்கீழ் நிதி உதவி மூன்று தவணைகளில் ஏழை கர்ப்பிணித் தாய்மார்களுக்கு பிரித்து அளிக்கப்படுகிறது. இத்திட்டத்தின் பயனாளிகளின் விவரம் பின்வருமாறு:

ஆண்டு	நிதி ஒதுக்கீடு (ரூபாய் கோடியில்)	கர்ப்பிணிகளுக்கு பகிர்ந்தளிக்கப்பட்ட தொகை (ரூபாய் கோடியில்)	பயனாளிகளின் எண்ணிக்கை
2006 - 2007	100.00	100.00	2,41,095
2007 - 2008	300.00	296.64	6,79,831
2008 - 2009	350.00	349.26	5,79,821
2009 - 2010	360.00	358.60	5,99,126
2010 - 2011	360.00	347.51	5,81,790
2011-2012 *	660.00	528.07	6,73,093
2012-2013	716.77	639.54	6,70,313
2013-2014	716.77	652.16	6,63,623

\* உயர்த்தப்பட்ட உதவித்தொகை ரூ.12,000 பெற்றவர்களும் இடம் பெற்றுள்ளனர்

**4.15 பொது சுகாதாரம் மற்றும் நோய் தடுப்பு மருந்துத் துறையின் பணியாளர்கள் விபரம் பின்வருமாறு**

வ. எண்	பதவியின் பெயர்	மொத்தம்
1	இயக்குநர்	1
2	கூடுதல் இயக்குநர்	2
3	நிதி ஆலோசகர் மற்றும் முதன்மை கணக்கு அலுவலர்	1

4	பணியாளர் அலுவலர்	1
5	இணை இயக்குநர்	8
6	இணை இயக்குநர் (நிருவாகம்)	1
7	இணை இயக்குநர் (மா.ச.பு.மை)	1
8	துணை இயக்குநர் சுகாதார பணிகள்	42
9	துணை இயக்குநர் (ஆராய்ச்சி)	1
10	முதல்வர்	5
11	துணை இயக்குனர் (மா.ச.பு.மை)	2
12	முதன்மை பூச்சியில் வல்லுனர்	2
13	முதன்மை நீர் பகுப்பாய்வாளர்	4
14	துணை இயக்குனர் (நிருவாகம்)	1
15	“பி” பிரிவு அலுவலர்கள்	4840
16	மருத்துவப் பணியாளர்கள்	10099
17	மருத்துவமல்லா பணியாளர்கள்	23866
18	அமைச்சுப் பணியாளர்கள்	2606
	<b>மொத்தம்</b>	<b>41483</b>

4.16. இவ்வியக்ககத்தின் கீழ் தற்போது இயங்கும் 134 நகர்ப்புற ஆரம்ப சுகாதார நிலையங்களின் விவரங்களை கீழ்க்காணும் அட்டவணையில் காணலாம்

வ. எண்	சுகாதாரப் பகுதி மாவட்டம்	நகராட்சி / பேரூராட்சி பெயர்
1	அறந்தாங்கி	அறந்தாங்கி
2	அரியலூர்	அரியலூர் நகராட்சி (தேர்வு நிலை 3)
3		ஜெயங்கொண்டம் நகராட்சி (தேர்வு நிலை 3)
4	செய்யார்	வந்தவாசி நகராட்சி (தேர்வு நிலை 2)
5		ஆரணி
6		திருவத்திபுரம்
7	கோயம்புத்தூர்	கவுண்டம்பாளையம் நகராட்சி (தேர்வு நிலை 3)
8		குனியமுத்தூர் நகராட்சி (தேர்வு நிலை 3)
9		குறிச்சி நகராட்சி (தேர்வு நிலை 3)
10		கூடலூர் கௌண்டம்பாளையம் பேரூராட்சி
11		கருமத்தம்பட்டி பேரூராட்சி
12		வடவள்ளி பேரூராட்சி
13		மேட்டுப்பாளையம்
14	கடலூர்	சிதம்பரம் நகராட்சி (தேர்வு நிலை)
15		விருதாச்சலம்
16		பண்டூட்டி
17		நெல்லிக்குப்பம்
18	தருமபுரி	தருமபுரி
19	திண்டுக்கல்	வத்தலகுண்டு பேரூராட்சி

20	ஈரோடு	பெரியசேழார் நகராட்சி (தேர்வு நிலை 3)
21		சூரம்பட்டி நகராட்சி (தேர்வு நிலை 3)
22		வீரப்பன்சத்திரம் நகராட்சி (தேர்வு நிலை 3)
23		பீ.பி.அக்ரஹாரம் பேரூராட்சி
24		கருமாண்டிசெல்லிப்பாளையம் பேரூராட்சி
25		சூரியம்பாளையம் பேரூராட்சி
26		கோபிசெட்டிப்பாளையம்
27		பவானி
28		சத்தியமங்கலம்
29	கள்ளக்குறிச்சி	கள்ளக்குறிச்சி நகராட்சி (தேர்வு நிலை 3)
30		திருக்கோவிலுர் பேரூராட்சி
31	காஞ்சிபுரம்	மதுராந்தகம்
32		மாங்காடு பேரூராட்சி
33		செவிலிமேடு பேரூராட்சி
34		உத்திரமேரூர் பேரூராட்சி
35	கரூர்	இனாம் கரூர் நகராட்சி (தேர்வு நிலை 3)
36		தாந்தோனி நகராட்சி (தேர்வு நிலை 3)
37		கரூர்
38		குளித்தலை
39	கோவில்பட்டி	கோவில்பட்டி
40	கிருஷ்ணகிரி	மத்திகிரி பேரூராட்சி
41		ஓசூர்
42		கிருஷ்ணகிரி
43	மதுரை	ஆனையூர் நகராட்சி (தேர்வு நிலை 3)
44		அவனியாபுரம் நகராட்சி (தேர்வு நிலை 3)
45		மேலூர் நகராட்சி (தேர்வு நிலை 2)
46		திருமங்கலம் நகராட்சி (தேர்வு நிலை 2)
47		உசிலம்பட்டி நகராட்சி (தேர்வு நிலை 2)
48	நாகப்பட்டினம்	மயிலாடுதுறை நகராட்சி (தேர்வு நிலை )
49		வேதாரண்யம் நகராட்சி (தேர்வு நிலை 3)
50		சீர்காழி
51	நாகர்கோவில்	குளச்சல் நகராட்சி (தேர்வு நிலை 2)
52		குழித்துறை நகராட்சி (தேர்வு நிலை 2)
53		களியக்காவிளை பேரூராட்சி
54		பத்மநாபபுரம்
55		பளுகல் பேரூராட்சி
56		உண்ணாமலைக்கடை பேரூராட்சி
57	நாமக்கல்	பள்ளிப்பாளையம் நகராட்சி (தேர்வு நிலை 3)
58		திருச்செங்கோடு

59		குமாரபாளையம்
60		நாமக்கல்
61		இராசிபுரம்
62	பழனி	ஓட்டன்சத்திரம் நகராட்சி (தேர்வு நிலை 3)
63		பழனி நகராட்சி (தேர்வு நிலை)
64		கொடைக்கானல்
65	பரமக்குடி	பரமக்குடி
66	பெரம்பலூர்	பெரம்பலூர் நகராட்சி (தேர்வு நிலை 3)
67	பூந்தமல்லி	பூந்தமல்லி நகராட்சி (தேர்வு நிலை 3)
68		திருமழிசை பேரூராட்சி
69	இராமநாதபுரம்	கீழக்கரை நகராட்சி (தேர்வு நிலை 3)
70		இராமேஸ்வரம் நகராட்சி (தேர்வு நிலை 3)
71		இராமநாதபுரம்
72	சைதாப்பேட்டை	பம்மல் நகராட்சி (தேர்வு நிலை 3)
73		திருநீர்மலை பேரூராட்சி
74		செங்கல்பட்டு
75		அனகாபுத்தூர் நகராட்சி
76	சேலம்	நரசிங்கபுரம் நகராட்சி (தேர்வு நிலை 3)
77		ஆத்தூர்
78		மேட்டூர்
79		எடப்பாடி
80	சங்கரன்கோவில்	கடையநல்லூர் நகராட்சி (தேர்வு நிலை 2)
81		தென்காசி
82		புளியங்குடி
83		சங்கரன்கோயில்
84		செங்கோட்டை
85	சிவகங்கை	காரைக்குடி
86		தேவக்கோட்டை
87		சிவகங்கை
88	சிவகாசி	சிவகாசி நகராட்சி (தேர்வு நிலை )
89		திருவில்லிப்புத்தூர்
90		சாத்தூர்
91	தஞ்சாவூர்	பட்டுக்கோட்டை
92	உதகமண்டலம்	குன்னூர் நகராட்சி (தேர்வு நிலை)
93		கூடலூர் நகராட்சி (தேர்வு நிலை 3)
94		நெல்லியாலயம் நகராட்சி (தேர்வு நிலை 3)
95		உதகமண்டலம் நகராட்சி (தேர்வு நிலை சிறப்பு)
96	தேனி	தேனி அல்லிநகரம்
97		போடிநாயக்கனூர்
98		கம்பம்

99		பெரியகுளம்
100		சின்னமனூர்
101	திருச்சிராப்பள்ளி	மணப்பாறை நகராட்சி (தேர்வு நிலை 1)
102		துறையூர்
103	திருப்பத்தூர்	ஆம்பூர்
104		குடியாத்தம்
105		வாணியம்பாடி
106		திருப்பத்தூர்
107		தாரப்படவேடு நகராட்சி (தேர்வு நிலை 3)
108		பேர்ணாம்பட்டு நகராட்சி (தேர்வு நிலை 3)
109	திருவள்ளூர்	திருத்தணி நகராட்சி (தேர்வு நிலை 3)
110		திருவேற்காடு நகராட்சி (தேர்வு நிலை 3)
111		திருவள்ளூர்
112	திருவாரூர்	கூத்தாநல்லூர் நகராட்சி (தேர்வு நிலை 2)
113		மன்னார்குடி
114		திருவாரூர்
115		திருத்துறைப்பூண்டி
116	திருப்பூர்	தாராபுரம் நகராட்சி (தேர்வு நிலை 3)
117		காங்கேயம் நகராட்சி (தேர்வு நிலை 3)
118		நல்லூர் நகராட்சி (தேர்வு நிலை 3)
119		பல்லடம் நகராட்சி (தேர்வு நிலை 3)
120		அவினாசி பேரூராட்சி
121		திருமுருகன்பூண்டி பேரூராட்சி
122		உடுமலைப்பேட்டை
123		தூத்துக்குடி
124	வேலூர்	இராணிப்பேட்டை நகராட்சி (தேர்வு நிலை 1)
125		சத்துவாச்சாரி நகராட்சி (தேர்வு நிலை 3)
126		அரக்கோணம்
127		ஆற்காடு
128		வாலாஜாப்பேட்டை
129		விழுப்புரம்
130	கோட்டைக்குப்பம் பேரூராட்சி	
131	திண்டிவனம்	
132	விருதுநகர்	விருதுநகர் நகராட்சி (தேர்வு நிலை 1)
133		அருப்புக்கோட்டை
134	திருநெல்வேலி	அம்பாசமுத்திரம் பேரூராட்சி

4.17 இவ்வியக்ககத்தின் கீழ் செயல்படும் நிலை-2 தாய் சேய் நல மையங்களின் விவரங்களை கீழ்க்காணும் அட்டவணையில் காணலாம்

வ. எண்	சுகாதாரப் பகுதி மாவட்டம்	நிலை-2 தாய் சேய் நல மையம்
1	அறந்தாங்கி	பொன்பேத்தி
2	செய்யாறு	பெருங்காட்டுர்
3	கோயம்புத்தூர்	சோமனூர்
4	கடலூர்	மங்களுர்
5	திருப்பூர்	வெள்ளக்கோயில்
6	தருமபுரி	மாரண்டஹள்ளி
7	திண்டுக்கல்	செந்துரை
8	ஈரோடு	நம்பியூர்
9	கள்ளக்குறிச்சி	கரியலூர்
10	காஞ்சிபுரம்	அச்சரப்பாக்கம்
11	கரூர்	மயிலம்பட்டி
12	கோவில்பட்டி	நாகலாபுரம்
13	கிருஷ்ணகிரி	அஞ்செட்டி
14	மதுரை	அலங்காநல்லூர்
15	நாகப்பட்டினம்	தலைஞாயிறு
16	நாகர்கோவில்	குட்டக்குழி
17	நாமக்கல்	வாழவந்திநாடு
18	பழனி	குஜிலியம்பாறை
19	பரமக்குடி	சாயல்குடி
20	அரியலூர்	ஆண்டிமடம்
21	பூந்தமல்லி	பூந்தமல்லி
22	புதுக்கோட்டை	விராலிமலை
23	இராமநாதபுரம்	ஆர்.எஸ்.மங்களம்
24	சைதாப்பேட்டை	மேடவாக்கம்
25	சேலம்	மேச்சேரி
26	சங்கரன்கோவில்	வாசுதேவநல்லூர்
27	சிவகங்கை	பிரன்மலை
28	சிவகாசி	கள்ளமாநாயக்கன்பட்டி
29	தஞ்சாவூர்	சிறுவாவிடுதி
30	தேனி	வீரபாண்டி
31	திருச்சிராப்பள்ளி	உப்பிலியாபுரம்



32	திருநெல்வேலி	திசையன்விளை
33	திருப்பத்தூர்	நாற்றாம்பள்ளி
34	திருவண்ணாமலை	கடலாடி
35	திருவாரூர்	முத்துப்பேட்டை
36	திருப்பூர்	பொங்களுர்
37	திருவள்ளூர்	பெரியபாளையம்
38	தூத்துக்குடி	ஏரால்
39	உதகமண்டலம்	நிலக்கோட்டை
40	வேலூர்	பானாவரம்
41	விழுப்புரம்	வளத்தி
42	விருதுநகர்	நரிக்குடி

## அத்தியாயம் - 5

### குடும்ப நலத் திட்டம்

**5.1 குடும்ப நலத் துறை, ஆரம்ப காலத்தில் மருத்துவம் மற்றும் பொது சுகாதார இயக்ககங்களின் ஒரு பிரிவாக மட்டுமே செயல்பட்டு வந்தது. பின்னர் 1983-ஆம் ஆண்டில் தனியாக குடும்ப நல இயக்ககம் ஏற்படுத்தப்பட்டது. பின்னர் குடும்ப நல மக்கள் திட்டமாக பிற துறைகளின் ஒத்துழைப்புடன் செயல்படுத்தப்பட்டு வருகிறது. இந்த இயக்ககத்தின் முக்கிய நோக்கம், தாய் சேய் நலத்தை மேம்படுத்துவதும் மக்கள் தொகை பெருக்கத்தை நிலைநிறுத்துவதும் இதன் மூலம் சிசு மரண விகிதம், தாய் மரண விகிதம் போன்ற முக்கிய குறியீடுகளை குறைப்பதாகும். இன்று, குடும்ப நலத் திட்டத்தை செயல்படுத்துவதில் தமிழ்நாடு மற்ற மாநிலங்களுக்கு முன்னோடி மாநிலமாகத் திகழ்கிறது.**

**5.2 மக்கள் தொகை அமைப்பின் அளவீடுகள் :** மக்கள் தொகையமைப்பு அளவீடுகளில் தமிழ்நாட்டின் நிலையை இந்தியாவுடன் கீழ்க்கண்டவாறு ஒப்பீடு செய்யப்பட்டுள்ளது.

வ. எண்	குறியீடு	இந்தியா	தமிழ்நாடு
1.	மக்கள் தொகை	121,07,26,932	7,21,47,030
2.	பத்தாண்டு வளர்ச்சி விகிதம்	17.7	15.6
3.	பாலியல் விகிதம் (1000 ஆண்களுக்கு) பெண்களின் எண்ணிக்கை	943	996
4.	மக்கள் தொகை அடர்த்தி (ஒரு சதுர கிலோ மீட்டருக்கு)	382	555
5.	கல்வி கற்றோர் சதவிகிதம்	ஆண்	86.8
		பெண்	73.4
			80.9
			64.6

ஆதாரம்:- 2011 மக்கள் தொகை கணக்கெடுப்பு

6.	உத்தேச பிறப்பு விகிதம்	21.6	15.7
7.	உத்தேச இறப்பு விகிதம்	7.0	7.4
8.	குழந்தை இறப்பு விகிதம்	42	21
9.	இயற்கையான வளர்ச்சி விகிதம் (%)	1.45	0.83

ஆதாரம்:- 2012-ஆம் ஆண்டு மாதிரி பதிவு முறை

**5.3 குடும்ப நலத் திட்டத்தில் உள்கட்டமைப்பு வசதிகள்:** மாநிலத்தில் உள்ள தகுதிவாய்ந்த தம்பதியர்களுக்கு, கீழ்க்காணும் அரசு, தன்னார்வ மற்றும் தனியார் நிலையங்கள் மூலம் தாய் சேய் மற்றும் குடும்ப நலப்பணிகள் வழங்கப்படுகின்றன.

1	அரசு ஆரம்ப சுகாதார நிலையங்கள்	1751
2	துணை சுகாதார நிலையங்கள்	8706
3	ஊரக குடும்ப நல மையங்கள்	382
4	பேறுகால பின் கவனிப்பு நிலையங்கள்	110
5	நகர்ப்புற குடும்ப நல மையங்கள்	108
6	நகர நலவாழ்வு நிலையங்கள்	193
7	தன்னார்வ தொண்டு நிறுவனங்கள்	27
8	அங்கீகரிக்கப்பட்ட தனியார் சிகிச்சை மையங்கள்	2040

**5.4 இவ்வியக்ககத்தின் கீழ் செய்யப்பட்ட குடும்ப நல சாதனைகளின்( 2013 – 14) விவரங்களை கீழ்க்காணும் அட்டவணையில் காணலாம்**

வ. எண்.	முறைகள்	2013-14	2013-14	விழுக்காடு
		எதிர்பார்க்கப்படும் பணித்திறன்		
1	அறுவை சிகிச்சைகள்	4,00,000	3,23,310	80.8
2	கருத்தடை வளையம்	4,33,000	3,79,152	87.6
3	ஆணுறை உபயோகிப்போர்	1,80,000	91,605	50.9

**5.5 குடும்ப நலத்திட்டத்தின் பயன்களை கீழ்க்காணும் அட்டவணையில் காணலாம்**

1.	கருத்தடை காப்பு விகிதம் (தேசிய குடும்ப நல ஆய்வு-3) 2005-06	60%
2.	இரண்டு அல்லது அதற்கு குறைவான குழந்தைகளுடன் அறுவை சிகிச்சை செய்து கொண்டவர்களின் விழுக்காடு 2013-14 (பிப்ரவரி 2014 முடிய)	77.2%
3.	இரண்டு குழந்தைகளுக்கு மேல் பெற்ற தாய்மார்களின் விழுக்காடு (2012)	9.0
4.	குடும்பநல அறுவை சிகிச்சை செய்து கொண்டவர்களின் சராசரி வயது (2012-13)	27.2
5.	குடும்பநல அறுவை சிகிச்சை செய்து கொண்டவர்களின் சராசரி குழந்தைகளின் எண்ணிக்கை (2012-13)	2.2

**அத்தியாயம் - 6**

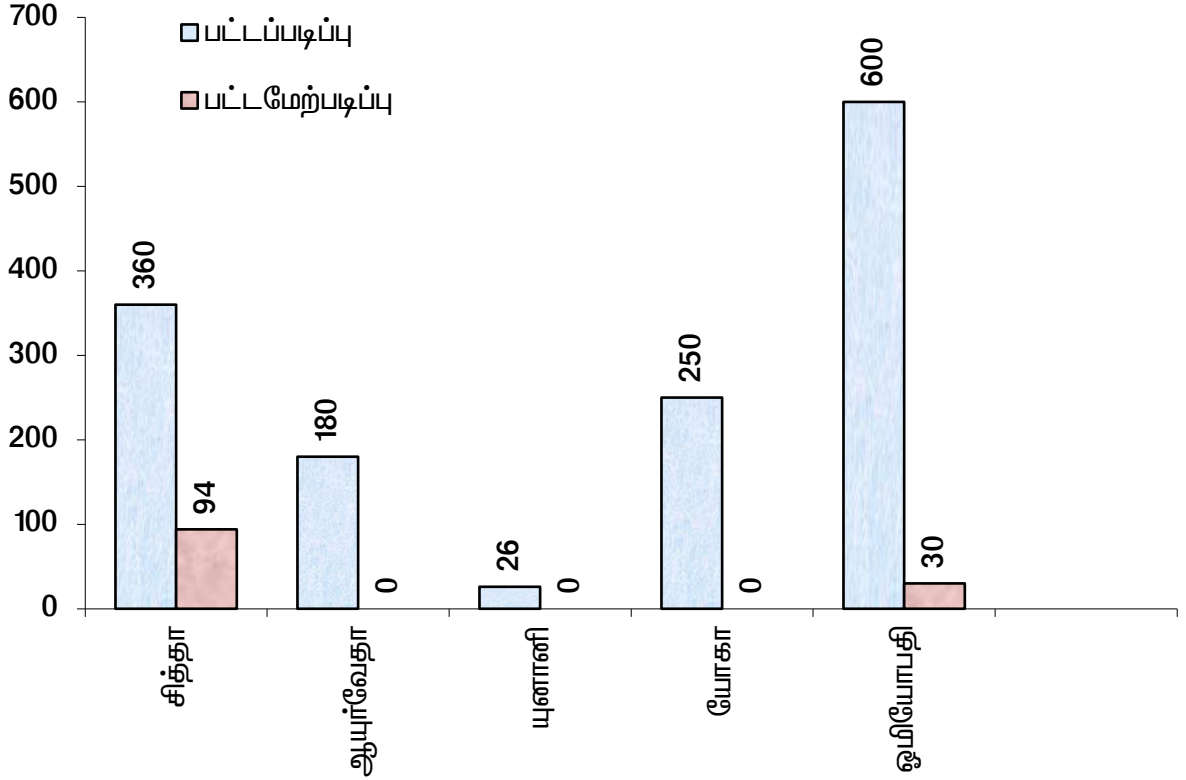
**இந்திய மருத்துவம் மற்றும் ஓமியோபதி**

**6.1** இந்தியாவில் தமிழ்நாட்டில் மட்டுமே இந்திய மருத்துவ முறை மற்றும் ஓமியோபதி ஆகிய ஐந்து பிரிவுகளுக்கும் அரசு மருத்துவக் கல்லூரிகள் இயங்கி வருகின்றன. இந்திய முறை மருத்துவத்தின் கீழ் தற்போது இயங்கி வரும் அரசு மற்றும் தனியார் மருத்துவக் கல்லூரிகளில் இளநிலை மற்றும் முதுநிலைப் பிரிவுகளில் அனுமதிக்கப்பட்டுள்ள இடங்களின் விவரங்கள் கீழ்வருமாறு.

வ. எண்	மருத்துவ முறை	அரசு கல்லூரிகளின் எண்ணிக்கை	தனியார் கல்லூரிகளின் எண்ணிக்கை
1.	சித்தா	2	5
2.	ஆயுர்வேதா	1	3
3.	யுனானி	1	–
4.	யோகா மற்றும் இயற்கை மருத்துவம்	1	4
5.	ஓமியோபதி	1	8
<b>மொத்தம்</b>		<b>6</b>	<b>20</b>

வ. எண்	இந்திய மருத்துவ முறைக் கல்விப் பிரிவுகள்	சேர்க்கைக்காக உள்ள இருக்கைகள் விவரம்				மொத்தம்
		அரசு		தனியார்		
		இளங்கலை	முதுகலை	இளங்கலை	முதுகலை	
1.	சித்தா	150	94	210	–	454
2.	ஆயுர்வேதா	50	–	130	–	180
3.	யுனானி	26	–	–	–	26
4.	யோகா மற்றும் இயற்கை மருத்துவம்	50	–	200	–	250
5.	ஓமியோபதி	50	–	550	30	630
<b>மொத்தம்</b>		<b>326</b>	<b>94</b>	<b>1090</b>	<b>30</b>	<b>1540</b>

அரசு மற்றும் தனியார் கல்லூரிகளில் உள்ள இடங்களின் எண்ணிக்கை



6.2 ஒருங்கிணைந்த மருந்தாளுநர் பட்டயக்கல்வி மற்றும் செவிலியர் பட்டயக் கல்விக்கான ஒப்பளிக்கப்பட்ட இடங்களின் எண்ணிக்கை வருமாறு

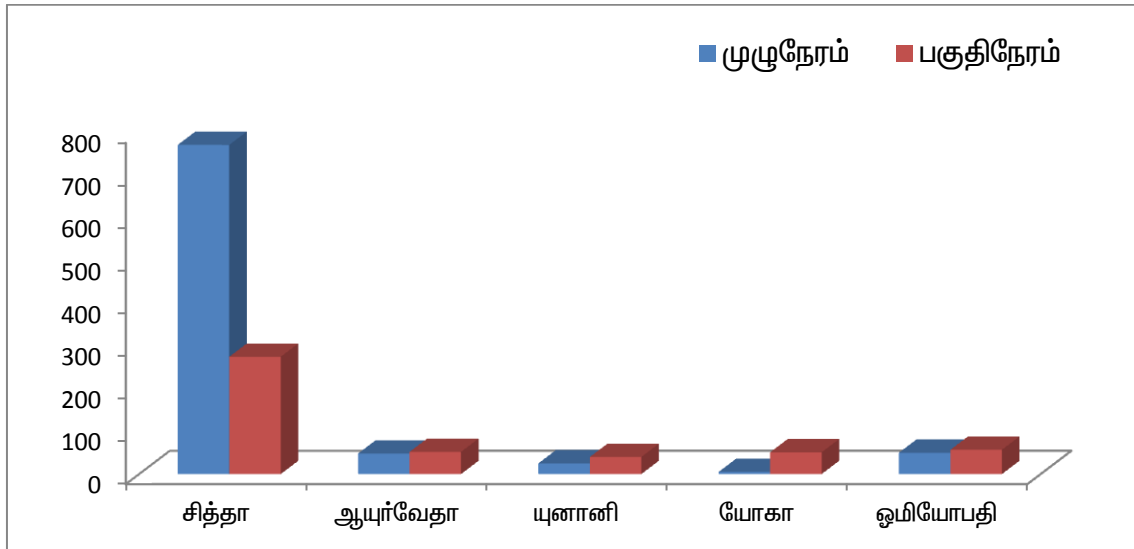
வ. எண்	நிறுவனத்தின் பெயர்	இடங்களின் எண்ணிக்கை		மொத்தம்
		ஒருங்கிணைந்த மருந்தாளுநர் பட்டயக் கல்வி	ஒருங்கிணைந்த செவிலியர் பட்டயக் கல்வி	
1.	அறிஞர் அண்ணா அரசு இந்திய மருத்துவமனை, சென்னை	50	50	100
2.	அரசு சித்த மருத்துவக் கல்லூரி, பாளையங்கோட்டை, திருநெல்வேலி	50	50	100
மொத்தம்		100	100	200

6.3 மாவட்ட அளவில் மாவட்ட சித்த மருத்துவ அலுவலகங்கள்: மாவட்ட தலைமை மருத்துவமனைகள், வட்ட மருத்துவமனைகள், வட்டம்சாரா மருத்துவமனைகள், ஆரம்ப சுகாதார நிலையங்கள், அரசு சித்த மருந்தகங்கள், மற்றும் நடமாடும் மருந்தகங்கள்

ஆகியவற்றில் செயல்படும் சித்தா, ஆயுர்வேதா, யுனானி மற்றும் ஓமியோபதி பிரிவுகளில் பணிபுரியும் உதவி மருத்துவ அலுவலர்களுக்குத் தேவையான மருத்துவ ஆலோசனைகள் வழங்க, மாவட்ட சித்த மருத்துவர் தலைமையில் மாவட்ட அளவிலான நிருவாக அலுவலகம், மாநிலம் முழுவதும் ஏற்படுத்தப்பட்டுள்ளது. இந்த மாவட்ட சித்த மருத்துவ அலுவலகங்கள் 22 மாவட்டங்களில் செயல்படுகின்றன.

**6.4 மருத்துவ சிகிச்சை:** இந்திய மருத்துவம் மற்றும் ஓமியோபதித் துறையின் கீழ், உள் நோயாளிகளின் சிகிச்சைக்கென 1210 படுக்கை வசதியுடன், மருத்துவக் கல்லூரிகள் உட்பட, 1375 மருத்துவ சிகிச்சை மையங்கள் செயல்பட்டு வருகின்றன. இதில் தேசிய ஊரக நல வாழ்வு இயக்ககத்தின் கீழ் செயல்படும் 475 பகுதி நேர இந்திய முறை மருத்துவ அரசு ஆரம்ப சுகாதார நிலையங்களும் அடங்கும். முழுநேர மற்றும் தேசிய ஊரக நல வாழ்வு திட்டத்தின் (NRHM) கீழுள்ள பிரிவுகளின் எண்ணிக்கை மற்றும் அந்நிலையங்களில் சிகிச்சை வழங்கப்பட்ட நோயாளிகளின் மொத்த விபரமும் இதன்கீழ் தரப்பட்டுள்ளது.

**முழுநேர மற்றும் தேசிய ஊரக சுகாதாரத் திட்டத்தின் கீழுள்ள பகுதி நேர மருத்துவப் பிரிவுகளின் எண்ணிக்கை**



**6.5 நிரந்தர மருத்துவமனைகள், பிரிவுகள் மற்றும் மருந்தகங்களில் சனவரி 2013 முதல் ஏப்ரல் 2014 வரை சிகிச்சைப் பெற்ற நோயாளிகள் விவரம்**

மருத்துவமுறை பெயர்	சிகிச்சைப் பெற்ற நோயாளிகளின் எண்ணிக்கை		
	புற நோயாளிகள்	உள் நோயாளிகள்	மொத்தம்
சித்தா	2,96,97,414	2,98,510	2,99,95,924
ஆயுர்வேதா	14,21,226	46,886	14,68,112
யுனானி	1,92,292	19,529	2,11,821
யோகா மற்றும் இயற்கை மருத்துவம்	1,40,563	–	1,40,563
ஓமியோபதி	20,01,914	26,921	20,28,835
<b>மொத்தம்</b>	<b>3,34,53,409</b>	<b>3,91,846</b>	<b>3,38,45,255</b>

**6.6 தேசிய ஊரக நல வாழ்வு இயக்க மருந்தகங்களில் சனவரி 2013 முதல் ஏப்ரல் 2014 வரை சிகிச்சைப் பெற்ற நோயாளிகள் விவரம்**

மருத்துவமுறை பெயர்	சிகிச்சை பெற்ற புற நோயாளிகள் எண்ணிக்கை
சித்தா	49,53,460
ஆயுர்வேதா	7,65,906
யுனானி	3,70,035
யோகா மற்றும் இயற்கை மருத்துவம்	7,17,528
ஓமியோபதி	9,78,785
<b>மொத்தம்</b>	<b>77,85,714</b>

**6.7 சனவரி 2013 முதல் ஏப்ரல் 2014 வரை சிகிச்சை பெற்ற நோயாளிகள் விபரம்**

மருத்துவ முறை	2013-14-ஆம் ஆண்டில் சிகிச்சை பெற்ற நோயாளிகள் எண்ணிக்கை		
	புற நோயாளிகள்	உள் நோயாளிகள்	மொத்தம்
சித்தா	3,46,50,874	2,98,510	3,49,49,384
ஆயுர்வேதா	21,87,132	46,886	22,34,018
யுனானி	5,62,327	19,529	5,81,856
ஓமியோபதி	29,80,699	26,921	30,07,620
யோகா மற்றும் இயற்கை மருத்துவம்	8,58,091	--	8,58,091
<b>மொத்தம்</b>	<b>4,12,39,123</b>	<b>3,91,846</b>	<b>4,16,30,969</b>

தமிழ்நாடு இந்திய மருத்துவக் கழகம் மற்றும் ஒருங்கிணைந்த மருத்துவக் கழகம், சென்னை

**6.8 சென்னை தமிழ்நாடு இந்திய மருத்துவக் கழகத்தில் பதிவு செய்துள்ள இந்திய மருத்துவமுறை மருத்துவர்களின் எண்ணிக்கை விவரம் 31.03.2014 வரை கீழே தரப்பட்டுள்ளது**

வ. எண்.	மருத்துவ முறை	யோகா மற்றும் இயற்கை மருத்துவ முறை	ஆயுர்வேதா	யுனானி	மொத்தம்
1	பி.யு.எம். எஸ்.(யுனானி)	—	—	533	533
2	பி.எ.எம்.எஸ். (ஆயுர்வேதா)	—	2381	—	2381
3	டி.எ.எம். (ஆயுர்வேதா)	—	193	—	193
4	தபீப்-கமில்	—	—	25	25
5	பி2 பிரிவு	—	1889	628	2517
6	பட்டியலிடப்பட்டது	—	856	198	1054
7	இயற்கை மருத்துவப் பட்டயம்	16	—	—	16
8	பி.ஓய்.என்.எஸ்.	712	—	—	712
	<b>மொத்தம்</b>	<b>728</b>	<b>5319</b>	<b>1384</b>	<b>7431</b>

**தமிழ்நாடு சித்த மருத்துவ மன்றம், சென்னை**

**6.9** சென்னை தமிழ்நாடு சித்த மருத்துவ மன்றத்தில் பதிவு செய்துள்ள இந்திய மருத்துவமுறை மருத்துவர்களின் எண்ணிக்கை விவரம் 31.03.2014 வரை கீழே தரப்பட்டுள்ளது

பிரிவு	பதிவு செய்துள்ளவர்களின் எண்ணிக்கை
பி.ஐ.எம் மற்றும் பி.எஸ்.எம்.எஸ்.	4,356
பி.எஸ்.எம். மற்றும் சி. எஸ்.பி.	26
பி. பிரிவு	2,246
சி. பிரிவு	29
பட்டியலிடப்பட்டது	2,411
<b>மொத்தம்</b>	<b>9,068</b>

**ஒருங்கிணைந்த மருத்துவ வாரியம்**

**6.10** சென்னை ஒருங்கிணைந்த மருத்துவ வாரியத்தில் பதிவு செய்துள்ள இந்திய மருத்துவமுறை மருத்துவர்களின் எண்ணிக்கை விவரம் 31.03.2014 வரை கீழே தரப்பட்டுள்ளது

பட்டயத்தின் பெயர்	சித்தா	ஆயுர்வேதா	யுனானி	மொத்தம்
ஐ.சி.ஐ.எம்.	3	160	24	187
எல்.ஐ.எம்.	6	290	37	333
<b>மொத்தம்</b>	<b>9</b>	<b>450</b>	<b>61</b>	<b>520</b>

**தமிழ்நாடு ஓமியோபதி மருத்துவ மன்றம், சென்னை**

**6.11** சென்னை தமிழ்நாடு ஓமியோபதி மருத்துவ மன்றத்தில் பதிவு செய்துள்ள ஓமியோபதி மருத்துவர்களின் எண்ணிக்கை விவரம் 31.03.2014 வரை கீழே தரப்பட்டுள்ளது.

பிரிவு	பதிவு செய்துகொண்டவர்கள் எண்ணிக்கை
<b>எ பிரிவு</b>	
எம். டி. (ஓமியோபதி) முறையான மற்றும் வெளி	302
பி.எச்.எம்.எஸ்.	4,743
டி.எச்.எம்.எஸ்.	517
மற்றவை	93
<b>பி பிரிவு</b>	<b>14,133</b>
<b>சி பிரிவு</b>	<b>1,042</b>
<b>மொத்தம்</b>	<b>20,830</b>



**6.12 அரசு இந்திய மருத்துவம் மற்றும் ஓமியோபதி மருத்துவக் கல்லூரிகளில் பயின்றுவரும் மாணாக்கர்களின் எண்ணிக்கை பின்வருமாறு**

வ. எண்.	கல்லூரியின் பெயர்	பாடப்பிரிவு	ஆண்	பெண்	மொத்தம்
1	அரசு சித்த மருத்துவக் கல்லூரி, பாளையங்கோட்டை	எம். டி. (மருத்துவம்)	06	23	29
		எம். டி. (குணப்பாடம்)	09	18	27
		எம். டி. (சிறப்பு மருத்துவம்)	05	23	28
		எம். டி. (குழந்தை மருத்துவம்)	08	22	30
		எம். டி. (நோய் நாடல்)	08	21	29
		எம். டி. (நஞ்சு நூலும் மருத்துவம் மற்றும் நீதி நூலும்)	11	19	30
2	அரசு சித்த மருத்துவக் கல்லூரி, சென்னை	எம். டி. (மருத்துவம்)	09	21	30
		எம். டி. (குணப்பாடம்)	07	22	29
		எம். டி. (சிறப்பு மருத்துவம்)	04	11	15
		எம். டி. (குழந்தை மருத்துவம்)	01	14	15
		எம். டி. (நோய் நாடல்)	05	07	12
<b>மொத்தம்</b>			<b>73</b>	<b>201</b>	<b>274</b>
1	அரசு சித்த மருத்துவக் கல்லூரி, பாளையங்கோட்டை	பி.எஸ்.எம்.எஸ்	83	304	387
2	அரசு சித்த மருத்துவக் கல்லூரி, சென்னை	பி.எஸ்.எம்.எஸ்	61	185	246
3	அரசு ஓமியோபதி மருத்துவக் கல்லூரி, திருமங்கலம்	பி.எச்.எம்.எஸ்	62	208	270
4	அரசு யுனானி மருத்துவக் கல்லூரி, சென்னை	பி.யு.எம்.எஸ்	39	87	126
5	அரசு யோகா மற்றும் இயற்கை மருத்துவக் கல்லூரி, சென்னை	பி.ஓய்.என்.எஸ்	26	91	117

6	அரசு ஆயுர்வேத மருத்துவக் கல்லூரி, கோட்டார், நாகர்கோவில்	பி.எ.எம்.எஸ்	21	125	146
	<b>மொத்தம்</b>		<b>292</b>	<b>1000</b>	<b>1292</b>
1	அரசு சித்த மருத்துவக் கல்லூரி, பாளையங்கோட்டை	பார்மஸி பட்டயப் படிப்பு	4	25	29
		நர்சிங் தெரபி பட்டயப் படிப்பு	7	33	40
2	அரசு சித்த மருத்துவக் கல்லூரி, சென்னை	பார்மஸி பட்டயப் படிப்பு	5	20	25
		நர்சிங் தெரபி பட்டயப் படிப்பு	0	11	11
	<b>மொத்தம்</b>		<b>16</b>	<b>89</b>	<b>105</b>

**6.13 இந்திய மருத்துவம் மற்றும் ஓமியோபதி மருத்துவக் கல்லூரிகளில் உள்ள ஆண் மற்றும் பெண்களுக்கான விடுதிகளில் தங்கியுள்ள மாணாக்கர்களின் விவரம் 31.03.2014 அன்றுள்ளவாறு**

வ. எண்	கல்லூரியின் பெயர்	தங்கியுள்ள மாணவர்களின் எண்ணிக்கை	தங்கியுள்ள மாணவிகளின் எண்ணிக்கை	மொத்தம் விடுதியில் தங்கியுள்ள மாணாக்கர்கள்
1	அரசு சித்த மருத்துவக் கல்லூரி, பாளையங்கோட்டை	79	354	433
2	அரசு சித்த மருத்துவக் கல்லூரி, சென்னை	66	172	238
3	அரசு ஓமியோபதி மருத்துவக் கல்லூரி, திருமங்கலம்	0	90	90
4	அரசு யுனானி மருத்துவக் கல்லூரி, சென்னை	0	69	69
5	அரசு யோகா மற்றும் இயற்கை மருத்துவக் கல்லூரி, சென்னை	0	63	63
6	அரசு ஆயுர்வேத மருத்துவக் கல்லூரி, கோட்டார், நாகர்கோவில்	31	121	152
	<b>மொத்தம்</b>	<b>176</b>	<b>869</b>	<b>1045</b>

6.14 மாவட்ட வாரியாக உள்ள இந்திய மருத்துவம் மற்றும் ஓமியோபதி நிரந்தர மற்றும் தேசிய ஊரக நல வாழ்வு இயக்கப் பிரிவுகள் – 31.03.2014 அன்றுள்ளவாறு

வ. எண்	மாவட்டம்	மருத்துவக் கல்லூரிகள்	முறையான பிரிவுகளின் எண்ணிக்கை	தேசிய ஊரக நல வாழ்வு இயக்கத்தின் கீழுள்ள மருந்தகங்களின் எண்ணிக்கை	மொத்தம்
1	அரியலூர்		12	8	20
2	சென்னை	3	21	-	24
3	கோயம்புத்தூர் மற்றும் திருப்பூர்		51	20	71
4	கடலூர்		27	16	43
5	தருமபுரி		19	14	33
6	திண்டுக்கல்		30	22	52
7	ஈரோடு		39	13	52
8	காஞ்சிபுரம்		32	15	47
9	கரூர்		17	12	29
10	கிருஷ்ணகிரி		16	13	29
11	கன்னியாகுமரி	1	42	12	55
12	மதுரை	1	27	16	44
13	நாகப்பட்டினம்		33	14	47
14	நாமக்கல்		29	14	43
15	பெரம்பலூர்		10	5	15
16	புதுக்கோட்டை		28	14	42
17	இராமநாதபுரம்		28	17	45
18	சேலம்		45	17	62
19	சிவகங்கை		28	16	44
20	தஞ்சாவூர்		31	13	44
21	நீலகிரி		14	16	30
22	தேனி		21	11	32
23	திருநெல்வேலி	1	49	19	69
24	திருவண்ணாமலை		30	20	50
25	திருவாரூர்		21	15	36
26	திருவள்ளூர்		28	15	43
27	தூத்துக்குடி		32	23	55
28	திருச்சிராப்பள்ளி		32	18	50
29	வேலூர்		36	24	60
30	விழுப்புரம்		34	22	56
31	விருதுநகர்		32	21	53
	<b>மொத்தம்</b>	<b>6</b>	<b>894</b>	<b>475</b>	<b>1375</b>

**6.15 இந்திய மருத்துவம் மற்றும் ஓமியோபதி பிரிவுகளில் சிகிச்சை வழங்கப்பட்ட  
புற நோயாளிகளின் எண்ணிக்கை-1992 முதல் ஏப்ரல் 2014 வரை**

ஆண்டு	சித்தா	ஆயுர்வேதா	யுனானி	யோகா மற்றும் இயற்கை மருத்துவம்	ஓமியோபதி	மொத்தம்
1992	5793207	211328	64039	-	527442	6596016
1993	6068224	225165	66816	-	649614	7009819
1994	6152772	209994	59124	-	590643	7012533
1995	6425950	222685	69680	-	698015	7416330
1996	6259660	214423	67658	-	709178	7250919
1997	6471387	209276	79930	-	722571	7483164
1998	7389658	232749	108567	14305	746322	8491601
1999	8061479	245020	143787	262514	760559	9473359
2000	8654902	229681	140601	45450	883892	9954526
2001	9810434	265870	162988	18880	969055	11227227
2002	11948329	288607	157832	21323	1123270	13539361
2003	14069138	346448	173010	20656	1262144	15871396
2004	15475528	383977	187317	25153	1099756	17171731
2005	15342315	366557	153755	24467	1194918	17082012
2006	16766227	391866	168645	29911	1377844	18734493
2007	17058790	400231	152493	23492	1347481	18982487
2008	18052493	574598	134391	26689	1386606	20174777
2009	18641365	791600	122214	37423	1379295	20971897
2010	20231946	980916	224264	149215	1595621	23181962
2011	19323828	851457	133012	57693	1308790	21674780
2012	25255057	1615498	378548	572309	2118980	29940392
2013	25981919	1623834	408040	602073	2286531	30902397
சனவரி 2014 முதல் ஏப்ரல் 2014 வரை	8668955	563298	154287	256018	694168	10336726

**6.16 இந்திய மருத்துவம் மற்றும் ஒமியோபதி பிரிவுகளில் சிகிச்சை வழங்கப்பட்ட உள் நோயாளிகளின் எண்ணிக்கை (1992 முதல் ஏப்ரல் 2014 வரை)**

ஆண்டு	சித்தா	ஆயுர்வேதா	யுனானி	ஒமியோபதி	மொத்தம்
1992	125566	19357	15172	7437	167532
1993	134759	20438	15632	8867	179696
1994	129577	18138	13328	7376	168419
1995	143870	21770	14268	17013	196921
1996	155557	21959	18408	12614	208538
1997	156479	16721	20887	9969	204056
1998	154537	17764	14747	11831	198879
1999	163501	16531	22753	13177	215962
2000	178873	21115	25306	27346	252640
2001	199276	36772	43648	30604	310300
2002	177734	14921	21991	19788	234434
2003	183554	13191	22840	29551	249136
2004	199857	19128	20354	18261	257600
2005	188677	17026	18130	16769	240602
2006	174165	14781	18852	14638	222436
2007	169095	12881	13590	13892	209458
2008	156269	12561	10286	16088	195204
2009	158697	17521	10078	17133	203429
2010	157936	33419	15050	19985	226390
2011	177465	35510	12997	15292	241264
2012	224620	33434	12989	21621	292664
2013	228781	36420	14050	19761	299012
சனவரி 2014 முதல் ஏப்ரல் 2014 வரை	69729	10466	5479	7160	92834

6.17 மாவட்ட வாரியாக முறையான பிரிவுகள், தேசிய ஊரக நல வாழ்வு இயக்கப் பிரிவுகள், இவை இரண்டிலும் சேர்த்து சிகிச்சைப் பெற்ற நோயாளிகளின் எண்ணிக்கை சனவரி 2013 முதல் ஏப்ரல் 2014 வரை

வ. எண்.	மாவட்டம்	முறையான பிரிவு	தேசிய ஊரக நல வாழ்வு இயக்கப் பிரிவு	மொத்தம்
1	அரியலூர்	377644	74429	452073
2	கோயம்புத்தூர் மற்றும் திருப்பூர்	1782054	317192	2099246
3	கடலூர்	1297299	363403	1660702
4	தருமபுரி	732916	254252	987168
5	திண்டுக்கல்	899720	320697	1220417
6	ஈரோடு	1526078	220656	1746734
7	காஞ்சிபுரம்	1029825	288231	1318056
8	கரூர்	468886	214087	682973
9	கிருஷ்ணகிரி	604152	175262	779414
10	கன்னியாகுமரி	1303844	218876	1522720
11	மதுரை	1014768	320469	1335237
12	நாகப்பட்டினம்	917133	128128	1045261
13	நாமக்கல்	1206939	264285	1471224
14	பெரம்பலூர்	281723	45882	327605
15	புதுக்கோட்டை	1104492	213628	1318120
16	இராமநாதபுரம்	890829	240305	1131134
17	சேலம்	1966181	316484	2282665
18	சிவகங்கை	915238	272036	1187274
19	தஞ்சாவூர்	1010814	181679	1192493
20	நீலகிரி	314855	75892	390747
21	தேனி	724429	211991	936420
22	திருநெல்வேலி	2473654	370402	2844056
23	திருவண்ணாமலை	1162961	353791	1516752
24	திருவாரூர்	502143	126863	629006
25	திருவள்ளூர்	998663	283019	1281682
26	தூத்துக்குடி	1392610	502039	1894649
27	திருச்சிராப்பள்ளி	1066999	322203	1389202
28	வேலூர்	1248171	381411	1629582
29	விழுப்புரம்	1381821	367583	1749404
30	விருதுநகர்	1164598	360539	1525137
31	அ.அ.அ.இ. மருத்துவமனை, சென்னை	1067930	-	1067930
32	அ.சி.ம.கல்லூரி, பாளையங்கோட்டை	389393	-	389393
33	அ.ஆ.ம. கல்லூரி, கோட்டாறு	99456	-	99456
34	அ.ஓ.ம. கல்லூரி, திருமங்கலம்	135191	-	135191
	<b>மொத்தம்</b>	<b>33453409</b>	<b>7785714</b>	<b>41239123</b>

**6.18 மாவட்ட வாரியாக இந்திய மருத்துவம் மற்றும் ஓமியோபதி பிரிவுகளில் சிகிச்சைப் பெற்ற உள் மற்றும் புற நோயாளிகளின் எண்ணிக்கை—சனவரி 2013 முதல் ஏப்ரல் 2014 வரை**

வ. எண்.	மாவட்டம்	முறையான பிரிவுகள் மற்றும் தேசிய ஊரக நல வாழ்வு இயக்கப் பிரிவுகளில் சிகிச்சைப் பெற்ற புற நோயாளிகளின் எண்ணிக்கை		மொத்தம்
		புற நோயாளிகள்	உள் நோயாளிகள்	
1	2	3	4	5
1	அரியலூர்	452073	175	452248
2	கோயம்புத்தூர் மற்றும் திருப்பூர்	2099246	11836	2111082
3	கடலூர்	1660702	24205	1684907
4	தருமபுரி	987168	10840	998008
5	திண்டுக்கல்	1220417	4353	1224770
6	ஈரோடு	1746734	14420	1761154
7	காஞ்சிபுரம்	1318056	7543	1325599
8	கரூர்	682973	722	683695
9	கிருஷ்ணகிரி	779414	1614	781028
10	கன்னியாகுமரி	1522720	4131	1526851
11	மதுரை	1335237	5463	1340700
12	நாகப்பட்டினம்	1045261	4665	1049926
13	நாமக்கல்	1471224	4735	1475959
14	பெரம்பலூர்	327605	3	327608
15	புதுக்கோட்டை	1318120	910	1319030
16	இராமநாதபுரம்	1131134	7768	1138902
17	சேலம்	2282665	5209	2287874
18	சிவகங்கை	1187274	6453	1193727
19	தஞ்சாவூர்	1192493	3280	1195773
20	நீலகிரி	390747	4156	394903
21	தேனி	936420	6445	942865
22	திருநெல்வேலி	2844056	20293	2864349
23	திருவண்ணாமலை	1516752	4050	1520802
24	திருவாரூர்	629006	0	629006

25	திருவள்ளூர்	1281682	853	1282535
26	தூத்துக்குடி	1894649	10594	1905243
27	திருச்சிராப்பள்ளி	1389202	6315	1395517
28	வேலூர்	1629582	4486	1634068
29	விழுப்புரம்	1749404	5406	1754810
30	விருதுநகர்	1525137	3950	1529087
31	அ.அ.அ.இ. மருத்துவமனை, சென்னை	1067930	86407	1154337
32	அ.சி.ம.கல்லூரி, பாளையங்கோட்டை	389393	88528	477921
33	அ.ஆ.ம. கல்லூரி, கோட்டார்	99456	19729	119185
34	அ.ஓ.ம. கல்லூரி, திருமங்கலம்	135191	12309	147500
	<b>மொத்தம்</b>	<b>41239123</b>	<b>391846</b>	<b>41630969</b>

### மருந்து ஆய்வுக் கூடம்

**6.19** மருந்து ஆய்வுக்கூடத்தில் மேற்கொள்ளப்பட்ட பணிகள் விவரம் கீழே கொடுக்கப்பட்டுள்ளன.

ஆண்டு	மாதிரிகள்	பரிசோதனைக்கு உட்படுத்தப்பட்ட மாதிரிகள்	தரமான மாதிரிகள்	தரமற்ற மாதிரிகள்
2009-10	203	203	141	62
2010-11	248	248	175	73
2011-12	927	505	330	175
2012-13	1063	1185	878	307
2013-14	825	938	837	101



## அத்தியாயம் - 7

### உணவுப் பாதுகாப்பு மற்றும் மருந்து நிருவாகம்

#### 7.1 உணவுப் பாதுகாப்பு நிருவாகம்

**7.1.1 புதிய துறை உருவாக்குதல்:** தமிழ்நாடு உணவு பாதுகாப்பு மற்றும் மருந்து நிருவாகத்துறை 22.12.2011 அன்று உருவாக்கப்பட்டது. மக்களுக்கு பாதுகாப்பான மற்றும் தரமான உணவுப் பொருள்களை கிடைக்க உறுதி செய்யும் பொருட்டு, ஏற்கனவே செயல்பட்டு வந்த உணவு கலப்பட தடைச் சட்டத்தை ரத்து செய்து மத்திய அரசால் கொண்டு வரப்பட்ட உணவுப் பாதுகாப்பு மற்றும் தர நிர்ணயச் சட்டம், 2006, நாடு முழுவதும் 05.08.2011 முதல் அமல்படுத்தப்பட்டு வருகிறது. இந்த புதிய துறைக்கு ரூ.86.05 கோடி நிதி ஒப்பளிப்பு செய்யப்பட்டது.

**7.1.2 உள்கட்டமைப்பு:** மாநில அளவில், உணவுப் பாதுகாப்புத் துறையின் தலைவராக ஆணையாளரும், அவருக்கு உதவியாக கூடுதல் ஆணையாளர் மற்றும் இதர பணியாளர்களும் நியமிக்கப்பட்டுள்ளனர். மாவட்டத்துக்கு ஒருவர் வீதம் 32 நியமன அலுவலர்கள் (Designated Officers) மாவட்ட அளவில் செயல்பட்டு வருகின்றனர். இந்த புதிய சட்டத்தை செயல்படுத்த, 584 உணவுப் பாதுகாப்பு அலுவலர்கள் (ஊரகப் பகுதிகள் 385, நகரப் பகுதிகள் 199) நியமன அலுவலர்களின் கீழ் பணியமர்த்தப்பட்டுள்ளனர். சென்னை, தஞ்சாவூர், சேலம், மதுரை, கோயம்புத்தூர் மற்றும் பாளையங்கோட்டை ஆகிய இடங்களிலுள்ள உணவு ஆய்வகங்கள், உணவுப் பாதுகாப்புச் சட்டத்தின் கீழ் உணவு மாதிரிகளை ஆய்வு செய்ய, அறிவிக்கை செய்யப்பட்டுள்ளது.

#### 7.1.3 உணவு பாதுகாப்பு நிருவாகத்தின் பணியாளர்கள் விவரம்

வ. எண்	பதவியின் பெயர்	பதவியின் எண்ணிக்கை
1	உணவு பாதுகாப்பு ஆணையர்	1
2	இயக்குநர் மற்றும் கூடுதல் ஆணையர் உணவு பாதுகாப்பு ஆணையர்	1
3	துணை இயக்குநர், பொது சுகாதாரம் மற்றும் நோய் தடுப்பு மருத்துவம்-நிலை 1	1
4	துணை இயக்குநர்-தகவல் மற்றும் மேற்பார்வையாளர்	1
5	துணை இயக்குநர்-நிருவாகம்	1
6	நிருவாக அலுவலர்	1
7	கண்காணிப்பாளர்	2
8	உதவி பொது வழக்கறிஞர்-நிலை 1	2
9	உதவி பொது வழக்கறிஞர்-நிலை 2	2
10	சுகாதார அலுவலர்	1
11	முதன்மை கணக்கு அலுவலர்	1
12	சட்ட அலுவலர்	1
13	நியமன அலுவலர்	32
14	செயல் முறை அலுவலர்	1
15	பதிவாளர்	1
16	முதுநிலை பகுப்பாய்வாளர்	7
17	நுண்ணுயிர் வல்லுநர்	5

18	இளநிலை பகுப்பாய்வாளர்	7
19	புள்ளி விவர உதவியாளர்	2
20	உணவு பாதுகாப்பு அலுவலர்	587
21	உதவியாளர்	43
22	பண்டக காப்பாளர்	6
23	இளநிலை உதவியாளர்	37
24	தட்டச்சர்	1
25	சுருக்கெழுத்து மற்றும் தட்டச்சர்	37
26	ஆய்வக உதவியாளர்-நிலை 1	10
27	ஆய்வக உதவியாளர்-நிலை 2	6
28	ஊர்தி ஓட்டுநர்	36
29	பதிவுரு எழுத்தர்	2
30	மின்னியலாளர் (Electrician)	1
31	அலுவலக உதவியாளர்	36
32	ஆய்வக உதவியாளர்	6
33	துப்புரவாளர்	6
34	காவலர்	5
35	தபேதார்	1
36	தகவல் பதிவு அமைப்பாளர்	41
	<b>மொத்தம்</b>	<b>931</b>

**7.14 வழக்கு தீர்ப்பு அலுவலர் நியமனம்:** ஒவ்வொரு வருவாய் மாவட்டத்திலுள்ள மாவட்ட வருவாய் அலுவலர் (சுடுதல் மாவட்ட நீதிபதி), உணவு பாதுகாப்பு மற்றும் தர நிர்ணய சட்டம், 2006-இன் கீழ் வழக்கு தீர்ப்பு அலுவலராக நியமனம் செய்யப்பட்டுள்ளனர். 32 வருவாய் மாவட்டத்திலும் வழக்கு தீர்ப்பு அலுவலர்கள் நியமிக்கப்பட்டுள்ளனர்.

**7.15 பயிற்சி:** உணவுப் பாதுகாப்புச் சட்டத்தை நடைமுறைப்படுத்துவது சம்பந்தமாக, ஐந்து நாள் பயிற்சி அனைத்து நியமன அலுவலர்கள் மற்றும் உணவுப் பாதுகாப்பு அலுவலர்களுக்கும் வழங்கப்பட்டுள்ளது. அதே போல் 32 வழக்கு தீர்ப்பு அலுவலர்களுக்கும் மேற்படி சட்டம் குறித்து மூன்று நாட்கள் பயிற்சி அளிக்கப்பட்டது. இந்திய உணவு பாதுகாப்பு மற்றும் தர நிர்ணய சட்ட அதிகாரிகளால் பயிற்சி அளிக்கப்பட்டது.

**7.16 உணவு வணிகர்களுக்கான உரிமம் அல்லது பதிவுச் சான்றிதழ்:** இப்புதிய சட்டப்படி, ஆண்டு விற்பனை ரூ.12 இலட்சத்திற்கும் அதிகமாக இருக்கும் உணவுத் தொழில்புரிவோர் உரிமம் பெற வேண்டும். ஆண்டு விற்பனை ரூ.12 இலட்சத்திற்கும் குறைவாக இருக்கும் உணவுத் தொழில்புரிவோர், பதிவுச் சான்றிதழ் பெற வேண்டும். மேலும் அனைத்து வகையான உணவுப் பொருள் தயாரிப்பு / சேமிப்பு / விற்பனை போன்ற உணவுத் தொழிலில் ஈடுபடுவோர் பாதுகாப்பான மற்றும் தரமான உணவுப் பொருளை மக்களுக்கு வழங்குவதை உறுதி செய்ய வேண்டும். உரிமம் அல்லது பதிவுச் சான்றிதழை உணவு வணிகர்கள் இணைய தளம் (On line) மூலம் விண்ணப்பம் செய்து பெற்றுக் கொள்ள சூன் 2013-லிருந்து வசதி செய்யப்பட்டுள்ளது.

### 7.1.7 உணவுப் பாதுகாப்பு ஆணையகத்தின் செயல்பாடுகள்

- மக்களுக்கு பாதுகாப்பான மற்றும் முழுமையான உணவு கிடைக்க நடவடிக்கை எடுக்கப்பட்டு வருகிறது
- உணவகங்கள் மற்றும் உணவுப் பொருள் அங்காடிகளில் சுத்தம், சுகாதாரம் கடைபிடிக்க நடவடிக்கை
- கலப்படம் என்று சந்தேகிக்கும் உணவு பண்டங்களிலிருந்து மாதிரிகள் எடுத்து ஆய்வகம் மூலம் ஆய்வு செய்தல்
- கேள் தண்ணீர் உற்பத்தி செய்யும் நிறுவனங்கள், உணவுப் பாதுகாப்புச் சட்ட விதிகளின்படி செயல்படுகிறதா என்று கண்காணித்தல்
- பழங்கள், காய்கறிகள் மற்றும் குளிர் பானங்களை தயாரிப்பு முதல் விநியோகம் செய்வது வரை தொடர் கண்காணிப்பு மேற்கொள்ளுதல்
- தடை செய்யப்பட்ட குட்கா, பான்மசாலா போன்ற புகையிலைப் பொருட்கள் கள்ளச் சந்தையில் விற்கப்படுவதை முனைப்புடன் கண்காணித்தல்
- உணவுப் பொருட்களின் தரம் மற்றும் பராமரிக்கப்படும் முறைகள் பற்றி வணிகர்களுக்கும், நுகர்வோர்களுக்கும் விழிப்புணர்வை ஏற்படுத்துதல்
- பால், எண்ணெய், தேயிலை தூள் மற்றும் மசாலா பவுடர் போன்ற அத்தியாவசிய பொருட்களின் தரத்தை தொடர்ந்து கண்காணித்தல்

### 7.2 மருந்து கட்டுப்பாடு நிருவாகம்

#### அறிமுகம்

**7.2.1** மருந்து கட்டுப்பாடு நிருவாகம், மருந்துகள் மற்றும் அழகு சாதன பொருட்கள் சட்டம், 1940 மற்றும் விதிகள் 1945, மருந்துகள் விலை கட்டுப்படுத்தும் ஆணை 2013 மற்றும் மருந்துகள் மற்றும் மாயாஜால நிவாரணங்கள் சட்டம் (ஆட்சேபனைக்குரிய விளம்பரங்கள்) ஆகிய சட்டங்களை செயல்படுத்துவதன் மூலமாக நுகர்வோருக்கு தரமான மருந்துகள் மற்றும் அழகு சாதனப்பொருட்கள் தங்கு தடையின்றி கிடைப்பதை பிரதானமான நோக்கமாக கொண்டு செயல்பட்டு வருகிறது. மருந்து கட்டுப்பாடு இயக்குநர், கட்டுப்படுத்தும் அதிகாரியாகவும், ஆங்கில மருந்துகள், ஓமியோபதி மருந்துகள் மற்றும் அழகுசாதனப் பொருட்களை விற்பனை செய்வதற்காக உற்பத்தி செய்யும் உரிமம் வழங்கும் அதிகாரியாகவும் செயல்படுகிறார். மேலும் மருந்துக்கட்டுப்பாடு இயக்குநர், இரத்த வங்கிகளுக்கு உரிமம் வழங்கும் அதிகாரியாகவும் செயல்படுகிறார். அதேபோல், இந்திய மருந்து கட்டுப்பாடு ஜெனரல், புதுடெல்லி, இரத்த வங்கிகளுக்கு மத்திய இரத்த வங்கி உரிமம் ஒப்புதல் வழங்கும் அதிகாரியாக செயல்படுகிறார். 14 மண்டல அலுவலகங்கள், ஒரு நடமாடும் குழு மற்றும் ஒரு பரிசோதனைக்கூடம் ஆகியவைகள் மருந்து கட்டுப்பாடு இயக்குநரின் கீழ் செயல்பட்டு வருகின்றன. மண்டல உதவி மருந்துக்கட்டுப்பாடு இயக்குநர்கள் மருந்துகள் விற்பனை உரிமம் வழங்கும் அதிகாரியாக செயல்பட்டு வருகின்றனர். மேலும், தற்போது இந்நிருவாகத்தின் கீழ் 478 பணியாளர்கள் புண்புரிந்து வருகின்றனர்.

## 7.2.2 மருந்துக் கட்டுப்பாடுத் துறையின் இலக்கு மற்றும் செயல்பாடு

அ. 72 மருந்து ஆய்வாளர்கள் (நடப்பு 74 & மொத்தம் 146) மற்றும் மருந்து பரிசோதனை கூடத்திற்கு 10 இளநிலை பகுப்பாய்வாளர்கள் மற்றும் 3 முதுநிலை பகுப்பாய்வாளர்கள் (நடப்பு இளநிலை பகுப்பாய்வாளர்கள் 28, முதுநிலை பகுப்பாய்வாளர்கள் 11, மொத்தம் 38 இளநிலை பகுப்பாய்வாளர்கள், 14 முதுநிலை பகுப்பாய்வாளர்கள்) ஆகிய கூடுதல் பணியிடங்கள், மருந்துகள் மற்றும் அழகு சாதன பொருட்கள் சட்டம், 1940 மற்றும் விதிகள் 1945-ஐ சிறப்பாக செயல்படுத்துவதற்கும், மருந்துகள் மற்றும் அழகு சாதன பொருட்களை அவசர பகுப்பாய்வு செய்வதற்கும் அரசு ஒப்புதல் அளித்துள்ளது. தமிழ்நாடு அரசு பணியாளர் தேர்வாணையத்தால் 90 மருந்து ஆய்வாளர்கள் மற்றும் 23 இளநிலை பகுப்பாய்வாளர்கள் 2012-ஆம் ஆண்டு தேர்வு செய்யப்பட்டு, அவர்கள் பணியமர்த்தப்பட்டுள்ளனர். ஆகவே, இந்த இயக்ககத்தில் களப்பணியில் பணியாளர் பற்றாக்குறை தற்போது தீர்க்கப்பட்டுள்ளது.

ஆ. தற்போது தமிழக அரசு மருந்துகளை விரைவாக பகுப்பாய்வு செய்வதற்காக நவீன தொழில் நுட்ப சாதனங்களை கொள்முதல் செய்ய ரூ.14 கோடிக்கு ஒப்புதல் அளித்துள்ளது.

இ. இயக்ககத்தின் மருந்து ஆய்வாளர்கள், உதவி மருந்து கட்டுப்பாடு இயக்குநரின் மேற்பார்வையில், ஒரு மாதத்திற்கு 50 வழக்கமான ஆய்வுகளை அவர்களின் அதிகார எல்லைக்குள் மேற்கொண்டு வருகின்றனர். மருந்து ஆய்வாளர்கள் அரசு மருத்துவமனை மற்றும் மருத்துவக் கல்லூரி மருத்துவமனைகளில் மூன்று மாதிரிகளையும், வர்த்தக நிறுவனத்தில் நான்கு மாதிரிகளையும் (மொத்தம் ஏழு மாதிரிகள்) மருந்து பகுப்பாய்வுக்காக எடுத்து வருகின்றனர். மண்டல முதுநிலை மருந்து ஆய்வாளர்கள் அவர்களின் அதிகார எல்லைக்குட்பட்ட அரசு மருத்துவக் கல்லூரி மருத்துவமனைகள் மற்றும் உற்பத்தி நிறுவனத்திலிருந்து மாதத்திற்கு மொத்தம் ஐந்து மாதிரிகளை மருந்து பகுப்பாய்விற்காக எடுத்து வருகின்றனர். இவ்வாறாக மருந்தின் தரம் சோதிக்கப்படுகிறது.

## 7.2.3 சரக மற்றும் முதுநிலை மருந்து ஆய்வாளர்கள் ஆய்வுசெய்த விவரங்கள்

வ.எண்	ஆய்வு செய்த விவரங்கள்	2011-12	2012-13	2013-14
1	விற்பனை நிறுவனங்களின் ஆய்வு	24789	39907	67045
2	தயாரிப்பு நிறுவனங்களின் ஆய்வு	1176	1095	480
3	மருத்துவமனை, மருந்து கடைகள் ஆகியவற்றின் ஆய்வு	939	1205	1988
4	ரத்த வங்கிகளில் செய்த ஆய்வு	723	522	612
	மொத்த ஆய்வுகளின் எண்ணிக்கை	27627	42729	70625

## 7.2.4 மாதிரிகள் எடுக்கப்பட்டு, ஆய்வு செய்யப்பட்ட மருந்துகள் மற்றும் தரமற்ற மருந்துகளின் விவரங்கள்

வ.எண்		2011 - 12	2012 - 13	2013 - 14
	எடுக்கப்பெற்ற மொத்த மருந்து மாதிரிகள்	4074	4128	8356
	<b>ஆய்வு செய்யப்பட்ட மருந்து மாதிரிகளின் விவரம்</b>			
1	மருந்து மாதிரி ஆய்வு செய்தது	3854	4446	5618
2	ஆய்வில் தரமற்றவை என கண்டறியப்பட்டவை	293	210	314

### 7.2.5 குற்ற வழக்குகள் தொடர அனுமதி வழங்கப்பட்ட விவரங்கள்

குற்றவியல் நீதி மன்றங்களில் வழக்கு தொடர ஒப்புதல் வழங்கப்பட்ட விவரங்கள்	2011 – 2012	2012 – 2013	2013 – 2014
போலி / கலப்பட மருந்துகளை உற்பத்தி மற்றும் விற்பனை செய்ததற்காக	4	9	5
தரமற்ற மருந்துகளை உற்பத்தி மற்றும் விற்பனை செய்ததற்காக	53	38	26
மருந்துகள் மற்றும் அழகு சாதன பொருட்கள் சட்டம், 1940 மற்றும் விதிகள், 1945-இன் இதர மீறல்களுக்கு வழக்குகள் தொடர வழங்கிய ஒப்புதல்கள்	207	229	248
மருந்துகள் மற்றும் மாயாஜால நிவாரணங்கள் (ஆட்சேபனைக்குரிய விளம்பரங்கள்) சட்டம், 1954-இன் கீழ் வழக்குகள் தொடர வழங்கிய ஒப்புதல்களின் எண்ணிக்கை	6	24	23
மருந்துகள் விலைக்கட்டுப்பாட்டு ஆணையின் கீழ் வழக்குகள் தொடர வழங்கிய ஒப்புதல்களின் எண்ணிக்கை	--	1	0
<b>மொத்தம்</b>	<b>270</b>	<b>301</b>	<b>302</b>

### 7.2.6 வழக்கமான ஆய்வுகள் / புலனாய்வுகள் தவிர்த்து மற்ற சிறப்பு திடீர் சோதனைகளின் விவரங்கள்

- ஏப்ரல் - சூலை 2013 மாதத்தில், பொருள் விவரச் சீட்டுகளில் (Label) தவறான விவரங்களை கொண்ட ஏறத்தாழ 18,000 Easy - Five TT தடுப்புசி (B.No. P10 6/2 SPB-A) குப்பிகள் பறிமுதல் செய்யப்பட்டது. இது சம்பந்தப்பட்ட வழக்கு சென்னை மாநகர நான்காவது குற்றவியல் நீதி மன்றத்தில் நிலுவையிலுள்ளது.
- 04.07.2013 சென்னையில் மேற்கொண்ட ஆய்வில் Tatkaal-72 (Ormeloxifene Hydrochloride Tablet IP) என்ற பொருள் விவரச் சீட்டுகளில் (Label) தவறான விவரங்களையும், மருந்து மற்றும் மாயாஜால நிவாரண (ஆட்சேபனைக்குரிய விளம்பரங்கள்) சட்டம், 1954-இன் விதிமீறல்களையும் கொண்ட ஏறத்தாழ 329 x 1 மாத்திரைகள் பறிமுதல் செய்யப்பட்டு, நீதிமன்றத்தில் சமர்ப்பிக்கப்பட்டு பாதுகாப்பான காவலில் வைக்கப்பட்டது. தற்போது வழக்கு விசாரணையிலுள்ளது.

- 08.08.2013 அன்று சென்னையில் மேற்கொண்ட ஆய்வில், Embryo Transfer catheters என்ற பொருள் விவரச் சீட்டுகளில் (Label) தவறான விவரங்களை கொண்டுள்ள மருத்துவ சாதனங்கள், உரிய உரிமம் இல்லாமல் விற்பனை செய்ததற்காகவும் மற்றும் விற்பனைக்காக கையிருப்பு வைத்திருந்த ஏறத்தாழ 502 துண்டுகள் பறிமுதல் செய்யப்பட்டது. பறிமுதல் செய்யப்பட்ட மருத்துவ சாதனங்கள் நீதிமன்றத்தில் சமர்ப்பிக்கப்பட்டு பாதுகாப்பான காவலில் வைக்கப்பட்டுள்ளது. இவ்வழக்கு புலனாய்விலுள்ளது
- 31.08.2013 அன்று சென்னையில் மேற்கொண்ட ஆய்வில் Steamz Nicotine Inhalation Catridges (E-சிகரெட்) என்ற பொருள் விவரச் சீட்டுகளில் (Label) தவறான விவரங்களை கொண்டுள்ள மருந்துகளை உரிய உரிமம் இல்லாமல் விற்பனை செய்ததற்காகவும், விற்பனைக்காக கையிருப்பு வைத்திருந்த ஏறத்தாழ 294 துண்டுகள் பறிமுதல் செய்யப்பட்டு நீதிமன்ற பாதுகாப்பு காவலில் ஒப்படைக்கப்பட்டது. இவ்வழக்கு தற்போது விசாரணையிலுள்ளது
- செப்டம்பர் - அக்டோபர் 2013 மாதத்தில், விருதுநகர் மண்டலத்தில், உரிய உரிமம் இல்லாமல் விநியோகத்திற்காக கையிருப்பு வைக்கப்பட்ட சுமார் 50 இரத்த சேமிப்பு பைகள் பறிமுதல் செய்யப்பட்டது
- 10.10.2013 அன்று மேற்கொண்ட ஆய்வில் “fluoro touch” (Fluorescein Sodium Ophthalmic Strips USP) என்ற விவரச் சீட்டுகளில் தவறான விவரங்களை கொண்டுள்ள மருந்து, லேபிளில் மாற்றம் செய்ததற்காக சுமார் 60 x 100 strips பறிமுதல் செய்யப்பட்டது. கைப்பற்றப்பட்ட மருந்துகள் நீதிமன்றத்தில் ஒப்படைக்கப்பட்டு அதனுடைய பராமரிப்பில் வைக்க ஆணை பெறப்பட்டது. வழக்கு விசாரணையிலுள்ளது
- 10.10.2013 அன்று மதுரையில் உள்ள 23 சில்லரை மருந்து கடைகளில் ஆய்வு மேற்கொள்ளப்பட்டது. அவற்றில் 3 சில்லரை கடைகளின் மீது விதிமீறல்கள் கண்டறியப்பட்டுள்ளது
- 28 மற்றும் 29.10.2013 ஆகிய தேதிகளில் ரூ.1,10,000/- மதிப்புள்ள மருந்து பொருட்கள், தகுந்த உரிமம் இல்லாமல் தயார் செய்தது, மருந்து மற்றும் அழகு சாதன சட்டப் பிரிவு, 18 (b)-இன்படி கண்டறியப்பட்டு மருந்துகள் பறிமுதல் செய்யப்பட்டுள்ளது
- 12.11.2013 அன்று மதுரையில் உரிமங்கள் இல்லாமல் விற்பனைக்காக வைக்கப்பட்டிருந்த சுமார் ரூ.32,000 மதிப்புள்ள மருந்துகள் பறிமுதல் செய்யப்பட்டுள்ளது
- 13.11.2013 அன்று மதுரையில் உரிமங்கள் இல்லாமல் விற்பனைக்காக வைக்கப்பட்டிருந்த சுமார் ரூ.8,300 மதிப்புள்ள மருந்துகள் பறிமுதல் செய்யப்பட்டுள்ளது
- 18.12.2013 அன்று மதுரை மண்டலத்தில் ஐஸ்வர்யா கருத்தரிப்பு நிலையத்தில் தகுந்த உரிமம் இல்லாமல் மருந்துகள் விற்பனைக்கு வைக்கப்பட்டுள்ளதை அறிந்து, மருந்து மற்றும் அழகு சாதன சட்டப் பிரிவு 18(c)-இன் கீழ் சுமார் ரூ.1,84,000 மதிப்புள்ள மருந்துகள் பறிமுதல் செய்யப்பட்டுள்ளது
- 30.12.2013 அன்று திருச்சிராப்பள்ளி மாநகரத்தில் தகுந்த உரிமம் இல்லாமல் விற்பனைக்காக மருந்து பொருட்கள் இருந்ததை கண்டறிந்து, மருந்து மற்றும் அழகு

சாதன சட்டப் பிரிவு, 18(c)-இன் கீழ் சுமார் ரூ.32,00,000 மதிப்புள்ள 'விக்ஸ் ஆக்ஷன் 500' என்ற மருந்து பறிமுதல் செய்யப்பட்டுள்ளது

- 24.02.2014 அன்று டெட்டனஸ் டாக்ஸாய்டு என்ற தடுப்பூசி சரியான தட்பவெப்ப நிலையில் பாதுகாப்பாக வைக்காமல் இருந்ததை கண்டறிந்து மருந்து மற்றும் அழகு சாதன சட்டத்தின் விதி, 65(17)-இன் கீழ் விதிமீறல் கண்டறியப்பட்டு ரூ.20,000 மதிப்புள்ள 2340 மருந்து குப்பிகள் பறிமுதல் செய்யப்பட்டுள்ளது

தரமற்ற / போலி மருந்துகளின் நடமாட்டம் மற்றும் விற்பனை குறித்த விவரங்கள் இந்த இயக்கத்தின் அனைத்து அமலாக்க அதிகாரிகளுக்கும், இணையதளங்கள் மூலம், உதவி மருந்து கட்டுப்பாடு இயக்குநர் வழியாகவும், குறுந்தகவல் வழியாகவும் தெரிவிக்கப்பட்டு, தரமற்ற போலி மருந்துகளின் விற்பனையும், விநியோகமும் தடுக்கப்பட்டு வருகின்றது.

## அத்தியாயம் - 8

### தமிழ்நாடு மாநிலச் சுகாதார போக்குவரத்து துறை

**8.1** தமிழ்நாடு மாநில சுகாதார போக்குவரத்து நிறுவனம், மக்கள் நல்வாழ்வு மற்றும் குடும்ப நலத்துறையின் வாகனங்களை பராமரிக்க, ஆறு நடமாடும் பழுதுபார்க்கும் குழுக்களுடன் 1959-ஆம் ஆண்டு முதல் செயல்படத் தொடங்கியது. 1971-ஆம் ஆண்டு தமிழ்நாடு மாநில சுகாதார போக்குவரத்து நிறுவனம் நிறுவ, இந்திய அரசாங்கத்தால் ஏற்பளிக்கப்பட்டு, அதன்படி சென்னையை தலைமையிடமாக கொண்டு திருச்சிராப்பள்ளியில் ஒரு மத்திய பணிமனையும், சென்னை, சேலம் மற்றும் மதுரையில் மூன்று மண்டல பணிமனைகளும் நிறுவப்பட்டது. அதுடன் நடமாடும் குழுக்களின் எண்ணிக்கை 15-ஆக உயர்த்தப்பட்டது. 1981-ஆம் ஆண்டில், தனித் துறையாக மக்கள் நல்வாழ்வு மற்றும் குடும்பநலத் துறையைச் சார்ந்த ஊர்திகளை பிரத்யேகமாகவும், சிறப்பாகவும் பராமரிப்பதற்காக இத்துறை செயல்பட்டு வருகிறது. தனித்துறையாக மாற்றியமைக்கப்பட்டபின், இத்துறை பல வகையிலும் வளர்ச்சி பெற்றுள்ளது. பராமரிப்பு பணிகளை விரிவு மற்றும் வலிமைபடுத்த, கூடுதல் மண்டல பணிமனை, மாவட்ட பணிமனை மற்றும் நடமாடும் பணிமனைகள் உருவாக்கப்பட்டன. பழைய பெட்ரோல் ஊர்திகளுக்கு மாற்றாக புதிய டீசல் ஊர்திகள் வழங்கப்பட்டது. 1995-ஆம் ஆண்டில், இத்துறை தமிழ்நாடு மாநில காவல் போக்குவரத்து பணிமனையாக மாற்றியமைக்கப்பட்டு, தமிழ்நாடு முழுவதும் உள்ள காவல் துறை வாகனங்கள் இத்துறையால் பராமரிக்கப்பட்டது. பின்னர், மருத்துவ அலுவலர்களின் வேண்டுகோளுக்கிணங்க, 1997-ஆம் ஆண்டு முதல் தமிழ்நாடு மாநில சுகாதார போக்குவரத்துத் துறை மீண்டும் புத்துயிரூட்டப்பட்டு, இன்றையநாள் வரை மக்கள் நல்வாழ்வு மற்றும் குடும்பநலத் துறையைச் சார்ந்த ஊர்திகளை பராமரித்து வருகிறது. தற்போது ஏழு மண்டலப் பணிமனைகள், ஒன்பது மாவட்டப் பணிமனைகள், 29 நடமாடும் பணிமனைகள், நான்கு சிறு பணிமனைகள் மற்றும் ஓர் மறு சீர் பிரிவு ஆகியவற்றுடன் இயக்கக நிருவாக கட்டமைப்பின் கீழ் இயங்கி வருகிறது. இத்துறையால் மூன்று அடுக்கு பராமரிப்பு முறை பின்பற்றப்பட்டு, தற்போது மக்கள் நல்வாழ்வு மற்றும் குடும்பநலத் துறையைச் சார்ந்த 2,717 ஊர்திகள் நேர்த்தியாக பராமரிக்கப்பட்டு வருகிறது.

### பணிமனைகளின் விவரங்கள்

#### 8.2 இத்துறையைச் சார்ந்த பணிமனைகளின் விவரங்கள்

வ. எண்	7 மண்டல பணிமனைகளின் தலைமையிடங்கள்	9 மாவட்ட அளவிலான பணிமனைகளின் தலைமையிடங்கள்	29 நடமாடும் பணிமனை பராமரிப்பு பிரிவுகளின் தலைமையிடங்கள்
1.	சென்னை	செங்கல்பட்டு	சென்னை(தெற்கு) சென்னை(வடக்கு) செங்கல்பட்டு காஞ்சிபுரம் திருவள்ளூர்
2.	வேலூர்	விழுப்புரம்	வேலூர் கடலூர் விழுப்புரம் திருவண்ணாமலை



3.	சேலம்	தருமபுரி	சேலம் தருமபுரி கிருஷ்ணகிரி
4.	கோயம்புத்தூர்	உதகமண்டலம் ஈரோடு	திருப்பூர் ஈரோடு உதகமண்டலம்
5.	திருச்சிராப்பள்ளி	தஞ்சாவூர் புதுக்கோட்டை	திருச்சிராப்பள்ளி தஞ்சாவூர் பெரம்பலூர் நாகப்பட்டினம்
6.	மதுரை	விருதுநகர்	மதுரை தேனி ராமநாதபுரம் சிவகங்கை திண்டுக்கல் விருதுநகர்
7.	திருநெல்வேலி	நாகர்கோவில்	திருநெல்வேலி சங்கரன்கோவில் நாகர்கோவில் தூத்துக்குடி

### 8.3 ஒப்பளிக்கப்பட்ட பணியாளர்களின் விவரம்

வ. எண்	பதவியின் பெயர்	ஒப்பளிக்கப்பட்ட பணியாளர்களின் எண்ணிக்கை (01.01.2014 அன்று)
1.	இயக்குநர்	1
2.	துணை இயக்குநர் (தொழில்நுட்பம்)	1
3.	துணை இயக்குநர் (நிருவாகம்)	1
4.	கணக்கு அலுவலர்	1
5.	தானியங்கிப் பொறியாளர்	1
6.	தொழில்நுட்ப அலுவலர்	1
7.	பொருள் மேலாளர்	1
8.	பணிமனை கண்காணிப்பாளர்	7
9.	உதவி கணக்கு அலுவலர்	7
10.	உதவி பொறியாளர்	9
11.	பொது முதலாளர்	10
12.	அமைச்சுப் பணியாளர்கள்	87
13.	தொழில்நுட்பப் பணியாளர்கள்	448
14.	அலுவலக உதவியாளர், துப்புரவாளர், காவலர் மற்றும் தோட்டக்காரர்	94
	<b>மொத்தம்</b>	<b>669</b>

## செயல்பாடுகள்

**8.4** மக்கள் நல்வாழ்வு மற்றும் குடும்பநலத் துறையைச் சார்ந்த அனைத்து ஊர்திகளையும் செம்மையாகவும், சிக்கனமாகவும் பராமரிப்பதே ஆகும். இத்துறை, வாகனங்கள் தொடர்பான குறிப்புகளின் களஞ்சியமாகவும் செயல்படுகிறது. மேலும் சம்பந்தப்பட்ட வாகன உபயோகிப்பாளர்களுடன் ஒருங்கிணைந்து வாகனங்களின் பயன்பாடு, ஓடிய தூரம், மற்றும் தற்போதைய நிலையின் அடிப்படையில் அவைகளில் கழித்தொதுக்கம் செய்ய வேண்டியவைகளை தேர்ந்தெடுத்து கழிவு மற்றும் தீர்வு செய்ய உரிய நடவடிக்கை மேற்கொள்கிறது. புதிய ஊர்திகள் கொள்முதல் செய்ய இத்துறையின் ஆலோசனையை மருத்துவ அலுவலர்கள் கோரும்போது, அவர்களின் தேவைகளின்படி சரியான ஊர்தியின் வகை/ மாதிரியினை அடையாளம் கண்டு இத்துறை மக்கள் நல்வாழ்வு மற்றும் குடும்பநலத் துறையைச் சார்ந்த இயக்ககங்களுக்கு பரிந்துரை செய்கிறது. ஊர்திகள் மேலாண்மையில் இத்துறை பெற்றுள்ள அனுபவத்திலிருந்து, மருத்துவ அலுவலர்களால் வாகனங்கள் தடங்கலின்றி இயங்க எதிர் நோக்கும் அனைத்து தடைகளையும் நீக்க ஆவன செய்கிறது.

## செயல்திறன்

**8.5** இத்துறை நிறுவப்பட்ட 1981-ஆம் ஆண்டு மக்கள் நல்வாழ்வு மற்றும் குடும்பநலத் துறைகளில் 72.6 விழுக்காடு மட்டும் நல்ல முறையில் இயங்கக்கூடியதாக இருந்த வாகனங்களின் விழுக்காடு 2013-14 ஆண்டில் 98 விழுக்காடாக உயர்த்தப்பட்டு உள்ளது. ஆண்டுவாரியாக மேற்கொள்ளப்பட்ட பணி எண்ணிக்கையின் விவரம் பின்வருமாறு:

வ.எண்	ஆண்டு	பழுது பார்த்த ஊர்திகளின் எண்ணிக்கை
1.	2001 – 02	12,940
2.	2002 – 03	13,559
3.	2003 – 04	13,859
4.	2004 – 05	14,768
5.	2005 – 06	15,529
6.	2006 – 07	15,208
7.	2007 – 08	15,068
8.	2008 – 09	16,235
9.	2009 – 10	16,088
10.	2010 – 11	19,238
11.	2011 – 12	18,548
12.	2012 – 13	17,453
13.	2013-14	18,423

**வாகன விவரங்கள்**

**8.6** இத்துறையால் பராமரிக்கப்படும் இயக்ககவாரியான வாகன எண்ணிக்கை விவரங்கள் (31.03.2014) பின்வருமாறு:

வ. எண்	துறையின் பெயர்	வாகன எண்ணிக்கை
1	பொது சுகாதாரம் மற்றும் நோய் தடுப்பு மருந்து	1,693
2	மருத்துவம் மற்றும் ஊரக நலப்பணிகள்	276
3	மருத்துவக் கல்வி	197
4	குடும்ப நலம்	446
5	மருந்துக் கட்டுப்பாடு	5
6	இந்திய மருத்துவம் மற்றும் ஓமியோபதி	8
7	தமிழ்நாடு மாநில சுகாதார போக்குவரத்து	57
8	உணவு பாதுகாப்பு மற்றும் மருந்து நிருவாகம்	33
9	மருத்துவப் பணியாளர் தேர்வு வாரியம்	2
	<b>மொத்தம்</b>	<b>2,717</b>

## அத்தியாயம் - 9

### மாநில நல வாழ்வு சங்கம்

**9.1** தமிழ்நாடு மாநில நலவாழ்வு சங்கம், தமிழ்நாடு சங்கங்கள் பதிவு சட்டத்தின் கீழ், 15.03.2006 அன்று பதிவு செய்யப்பட்டது. இதேபோல், அனைத்து மாவட்டங்களிலும் தமிழ்நாடு சங்கங்கள் பதிவு சட்டம் 1975-இன் கீழ் மாவட்ட சுகாதார சங்கங்கள் பதிவு செய்யப்பட்டுள்ளன.

**9.2** இச்சங்கத்தின் வாயிலாக தேசிய நலவாழ்வுத் திட்டத்தின் கீழ் 31 மார்ச் 2014-இல் முடிவடைந்த முதல் கட்ட திட்டத்தின் முக்கியமான சாதனைகள் பின்வருமாறு:

- அனைத்து ஆரம்ப சுகாதார நிலையங்களும் 3 செவிலியர்களுடன் 24 மணிநேரமும் இயங்கச் செய்தல்
- ஆரம்ப சுகாதார நிலையங்களில் நடைபெறும் பிரசவங்கள் 5 விழுக்காடிலிருந்து 28 விழுக்காடாக உயர்ந்துள்ளது
- ஜனனி சுரக்ஷா யோஜனா திட்டத்தின் கீழ் 3,97,351 பயனாளிகள் பயனடைந்துள்ளனர்
- உடனடி தகவல் அறிக்கை பெறுவதற்காக அனைத்து ஆரம்ப சுகாதார நிலையங்களுக்கும் கணினி மற்றும் இணைய தளம் இணைப்பு வழங்கப்பட்டுள்ளது
- கர்ப்பகால சிகிச்சைக்காக ஆரம்ப சுகாதார நிலையங்களுக்கு வந்த 5,02,439 கர்ப்பிணி தாய்மார்களுக்கு மதிய உணவு வழங்கப்பட்டுள்ளது
- ஆரம்ப சுகாதார நிலையங்களில் பிரசவித்த 2,18,229 தாய்மார்களுக்கு அவர்கள் தங்கும் நாட்களுக்கு உணவு வழங்கப்பட்டுள்ளது
- 30 படுக்கைகள் கொண்ட ஆரம்ப சுகாதார நிலையங்களில் சிக்கலான கர்ப்பம் என்று கண்டறியப்பட்ட 14,968 கர்ப்பிணி தாய்மார்கள் அனுமதிக்கப்பட்டு சிகிச்சையளிக்கப்பட்டுள்ளது
- 62,434 கர்ப்பிணி தாய்மார்களுக்கு இரத்தசோகை நோய் உள்ளது கண்டறிந்து (Iron Surcose) இரும்பு சத்து ஊசி போடப்பட்டது
- ஆரம்ப சுகாதார நிலையங்களில் இயங்கும் இரத்த சேமிப்பு மையம் மூலம் 29,861 அலகுகள் இரத்தம் வழங்கப்பட்டுள்ளது
- சிக்கலான கர்ப்பம் என்று கண்டறியப்பட்ட தாய்மார்களுக்கு உரிய சிகிச்சை வழங்க 36 மருத்துவ அலுவலர்கள் மருத்துவக் கல்லூரிகளில் பணியமர்த்தப்பட்டுள்ளனர்
- மருத்துவமனைகளில் RMNCH +A ஆலோசனை வழங்க 172 ஆலோசகர்கள் நியமனம் செய்யப்பட்டுள்ளனர்
- 2,32,925 கர்ப்பிணிப் பெண்கள் வீட்டிலிருந்து மருத்துவமனைக்கும், மருத்துவமனையிலிருந்து பரிந்துரை மருத்துவமனைகளுக்கும் அழைத்துச் செல்லப்பட்டுள்ளனர்

- 1,34,671 பிரசவித்த தாய்மார்கள் மருத்துவமனையிலிருந்து வீட்டிற்கு அழைத்துச் சென்று விடப்பட்டுள்ளனர்
- 320 ஆரம்ப சுகாதார நிலையங்களில் அறுவை அரங்கம் செயல்பட்டு வருகின்றது
- 64 இடங்களில் பிறந்த குழந்தைகளுக்கான தீவிர சிகிச்சைப் பிரிவுகள் பயிற்சி பெற்ற குழந்தைநல மருத்துவர் மற்றும் செவிலியர்களுடன், மருத்துவக்கல்லூரி மருத்துவமனைகளிலும், மாவட்ட தலைமை மருத்துவமனைகளிலும் ஏற்படுத்தப்பட்டுள்ளது
- 114 மாவட்ட மருத்துவமனைகள் மற்றும் துணை மாவட்ட மருத்துவமனைகளில் மூன்று செவிலியர்களுடன் இளம் சிகு உயிர்நிலை நிறுத்தம் சேவை பிரிவு நிறுவப்பட்டுள்ளது
- செவிலியர் மற்றும் ஊட்டச்சத்து ஆலோசகரைக் கொண்டு தருமபுரி மருத்துவக் கல்லூரி மருத்துவமனை மற்றும் பெரம்பலூர் மாவட்ட தலைமை மருத்துவமனையில் ஊட்டச்சத்து புனர்வாழ்வு மையங்கள் அமைக்கப்பட்டுள்ளது
- பிறவிக் குறைபாடு குறித்த திட்டம்:
  - i) 0 - 15 வயதுள்ள குழந்தைகளில் 32,450 குழந்தைகளுக்கு தாமதமான வளர்ச்சி, போதிய வளர்ச்சியின்மை உள்ளதென்று கண்டறியப்பட்டுள்ளது.
  - (ii) 3,524 குழந்தைகளுக்கு மருத்துவ சிகிச்சை தேவை என்று கண்டறியப்பட்டுள்ளது.
  - (iii) 3,822 குழந்தைகளுக்கு அறுவை சிகிச்சை தேவை என்று கண்டறியப்பட்டுள்ளது.
  - (iv) 64 குழந்தைகளுக்கு அறுவை சிகிச்சை செய்யப்பட்டுள்ளது.
  - (v) 1,285 குழந்தைகளுக்கு புனர் வாழ்வு தேவை என்று கண்டறியப்பட்டுள்ளது.
- பேறுகால அவசர சேவை புரிவதற்காக 387 எம்பிபிஎஸ் மருத்துவர்களுக்கு உயிர் காக்கும் மயக்கவியல் பயிற்சி அளிக்கப்பட்டுள்ளது
- ஆரம்ப சுகாதார நிலையங்களின் உட்கட்டமைப்பு மேம்படுத்தல்
  - (i) 118 புதிய ஆரம்ப சுகாதார நிலையங்கள் 2013-14-ஆம் ஆண்டில் உருவாக்கப்பட்டுள்ளது.
  - (ii) 64 ஆரம்ப சுகாதார நிலையங்கள் மேம்படுத்தப்பட்டுள்ளது.
  - (iii) 378 துணை செவிலியர் குடியிருப்புகள் கட்டப்பட்டுள்ளது.
  - (iv) 214 மகப்பேறு பிரிவுகள் கட்டப்பட்டுள்ளது.
  - (v) 5 புதிய மருந்து கிடங்குகள் தோற்றுவிக்கப்பட்டுள்ளது.
  - (vi) திருவரங்குளத்தில் புதிய பயிற்சி நிலையம் கட்டப்பட்டுள்ளது.

- 12,524 கிராம பஞ்சாயத்துகளிலும், 541 நகர பஞ்சாயத்துகளிலுள்ள 2,540 வார்டுகளிலும் ஊரக சுகாதார, நீர், துப்புரவு மற்றும் ஊட்டச்சத்துக் குழு அமைக்கப்பட்டுள்ளது
- நோயாளிகள் நலச்சங்கம் 31 மாவட்டங்கள் மற்றும் 231 வட்டம் மற்றும் வட்டம் சாரா மருத்துவமனைகளிலும், 1,614 ஆரம்ப சுகாதார நிலையங்களிலும் அமைக்கப்பட்டுள்ளது
- மருத்துவ அலுவலர்கள் மற்றும் சுகாதார செவிலியர்களுடன் 385 நடமாடும் மருத்துவக்குழு இயங்கிவருகிறது
- 48 ஆரம்ப சுகாதார நிலையங்களுக்கு 'ஐஎஸ்ஓ' தர சான்றிதழ் பெறப்பட்டுள்ளது
- 266 ஆரம்ப சுகாதார நிலையங்கள் மற்றும் 29 வட்டம் மற்றும் வட்டம்சாரா மருத்துவமனைகளில் பல் சிகிச்சைக்கான மருத்துவமனை அமைக்கப்பட்டுள்ளது
- 475 ஆரம்ப சுகாதார நிலையங்கள் மற்றும் 29 வட்டம்/வட்டம் சாரா மருத்துவமனைகளில் இந்திய முறை மருத்துவப் பிரிவு அமைக்கப்பட்டுள்ளது
- 'ஜனனி சுரக்ஷா யோஜனா', 'ஜனனி சிசு சுரக்ஷா கார்யக்கிரம்', நடமாடும் மருத்துவக்குழு, கூடுதல் பணியாளர் நியமனம் மற்றும் பல்வேறு மகப்பேறு மற்றும் குழந்தைகள் நலத்திட்டம் செயல்படுத்தப்பட்டுள்ளது

### 9.3 தமிழ்நாடு மாநில பார்வை இழப்பு தடுப்புச் சங்கம்

**9.3.1** நாட்டில் பார்வை இழப்பை தடுப்பதற்கும், கணிசமான அளவு குறைப்பதற்கும், தேசிய கண்ணொளி இழப்பு தடுப்புத்திட்டம், 1976-ஆம் ஆண்டு தொடங்கப்பட்டது. இத்திட்டம் விரிவுபடுத்தப்பட்டு 30.6.2002 வரை உலக வங்கி நிதி உதவியில் கண்புரை நோய் கட்டுப்பாட்டுத் திட்டமாக செயல்பட்டது. இத்திட்டம் பிறகு மைய அரசு செயல்படுத்தும் திட்டமாக மாற்றப்பட்டு, 2005-06-ஆம் ஆண்டு முதல் தேசிய ஊரக நலவாழ்வு இயக்கத்தின் ஒரு பகுதியாக நிதி வழங்கப்படுகிறது.

**9.3.2** இத்திட்டத்தின் முக்கிய குறிக்கோள் பார்வை இழப்பை குறைப்பதேயாகும். இத்திட்டத்தின் இலக்கை அடைய 01.04.1996 முதல் தமிழ் நாடு மாநில பார்வை இழப்பு தடுப்புச் சங்கம் தனிநிறுவனமாக அமைக்கப்பட்டது. மாநிலத்தில் தேசிய ஊரக நலவாழ்வு இயக்கம் தொடங்கப்பட்ட பின்னர் தமிழ்நாடு மாநில பார்வை இழப்பு தடுப்புச்சங்கம், மாநில நலவாழ்வு சங்கத்துடன் ஒருங்கிணைக்கப்பட்டது. கூடுதல் மருத்துவக்கல்வி இயக்குநர் தகுதியில் உள்ள ஒரு மூத்த கண் மருத்துவர் இத்திட்டத்தை சிறப்பாக செயல்படுத்தும் திட்ட இயக்குநர் ஆவார். மக்கள் நலவாழ்வுத்துறை அரசுச் செயலாளர் நிருவாகக் கட்டுப்பாட்டிலும், மாநில நலவாழ்வு சங்கத்தின் குழும இயக்குநரின் நிதிக் கட்டுப்பாட்டிலும் இவர் பணியாற்றுகிறார். தேசிய பார்வை இழப்பு கட்டுப்பாட்டு திட்டச் செயல்களை செயல்படுத்த மாவட்ட ஆட்சித் தலைவரை தலைவராகக் கொண்டு அமைக்கப்பட்ட மாவட்ட பார்வை இழப்பு தடுப்புச் சங்கங்கள் தேசிய ஊரக நலவாழ்வு இயக்கத்தின் கீழ் அமைக்கப்பட்ட மாவட்ட நலவாழ்வு சங்கத்துடன் ஒருங்கிணைக்கப்பட்டுள்ளன. ஒவ்வொரு மாவட்டத்திலும் ஒரு மூத்த கண் மருத்துவர் மாவட்ட திட்ட அலுவலராக உள்ளார்.

### 9.3.3 செயல்பாடு

ஆண்டுதோறும் கண்புரை அறுவை சிகிச்சை, பள்ளிச் சிறார்களுக்கு கண் பரிசோதனை செய்தல், குறைபாடு உள்ளவர்களுக்கு விலையில்லா கண்ணாடி வழங்குதல், கண் தானம் பெறுதல் போன்றவற்றிற்கு எல்லா மாநிலங்களுக்கும் மத்திய அரசு இலக்கு நிர்ணயிக்கிறது. இந்த இலக்கை மாநிலச் சங்கம் 32 மாவட்டங்களில் உள்ள மாவட்டச் சங்கங்களுக்கு பிரித்து அளிக்கப்படுகிறது. மாவட்ட பார்வை இழப்பு தடுப்புச் சங்கத்தின் பணியை காலாண்டிற்கு ஒரு முறை மக்கள் நல்வாழ்வு மற்றும் குடும்ப நலத்துறையின் அரசு செயலாளர் மற்றும் தேசிய ஊரக சுகாதார குழும இயக்குநர் ஆகியோரால் ஆய்வுக்கூட்டம் நடத்தப்படுகின்றது. இத்திட்டத்தில் 2013-14-ஆம் ஆண்டுக்கான சாதனை விவரம் பின்வருமாறு:

வ. எண்	திட்ட விவரம்	2013-14 சாதனை
1	கண்புரை அறுவை சிகிச்சை	5,94,099
2	கண்தானம் பெறுதல்	10,501

## அத்தியாயம் – 10

### தமிழ்நாடு சுகாதாரத் திட்டம்

**10.1** உலகவங்கி நிதியுதவியுடன் செயல்படுத்தப்பட்டு வரும் தமிழ்நாடு சுகாதாரத் திட்டம் சனவரி 2005 முதல் இரண்டு கட்டங்களாக செயல்படுத்தப்பட்டு வருகிறது. தற்போது திட்டத்தின் இரண்டு கட்டமாக, ரூ.627.72 கோடி மதிப்பீட்டில் செயல்படுத்தப்பட்டு வரும் இத்திட்டத்தின் கீழ் பல்வேறு சுகாதார உள் கட்டமைப்புகள் மற்றும் மனிதவள மேம்பாடு தொடர்பான திட்டங்கள் சிறப்பாக செயல்படுத்தப்பட்டு வருகின்றன.

இத்திட்டத்தின் மூலம் செயல்படுத்தப்படும் சில முக்கிய திட்டங்கள் கீழே கொடுக்கப்பட்டுள்ளன.

#### முதலமைச்சரின் விரிவான மருத்துவக் காப்பீட்டுத் திட்டம்

**10.2** தமிழக அரசால் செயல்படுத்தப்பட்டு வரும் முக்கிய திட்டங்களில் ஒன்றாகிய இத்திட்டத்தின் கீழ், வறுமைக் கோட்டிற்கு கீழ் வாழும் குடும்பங்களுக்கு மருத்துவக் காப்பீடு மூலம் தரமான மருத்துவ சிகிச்சை வழங்கப்படுகிறது. இதுவரை 1.30 கோடி குடும்பங்களுக்கு மருத்துவக் காப்பீட்டு அட்டைகள் வழங்கப்பட்டுள்ளன. மருத்துவ சிகிச்சை அளிப்பதற்காக அரசு மற்றும் தனியார் மருத்துவமனைகள் உட்பட 769 மருத்துவமனைகள் அங்கீகரிக்கப்பட்டுள்ளன. இத்திட்டம் தொடங்கப்பட்ட 2012-ஆம் ஆண்டு முதல், 31.07.2014 வரை 7.60 இலட்சம் பேர், ரூ.1,620.17 கோடி செலவில் சிகிச்சை பெற்று பயனடைந்துள்ளனர். அதில், அரசு மருத்துவமனையில் மட்டும் 2.97 இலட்சம் பயனாளிகள் ரூ.573.32 கோடி காப்பீட்டு தொகை மூலமாக பயனடைந்துள்ளனர்.

#### முதலமைச்சரின் விரிவான மருத்துவக் காப்பீட்டுத் திட்டத்தின் கீழ் தொகுப்பு நிதி (Corpus Fund)

**10.3** கல்லீரல் மாற்று அறுவை சிகிச்சை, சிறுநீரக மாற்று அறுவை சிகிச்சை, எலும்பு மஜ்ஜை மாற்று அறுவை சிகிச்சை போன்ற அதிக செலவு கொண்ட உயர் சிகிச்சைகளை மேற்கொள்ள வேண்டியுள்ள ஏழை மக்களுக்கு உதவும் வகையில் மாண்புமிகு தமிழக முதலமைச்சர் அவர்கள் ஆணையின்படி ஒரு நிதிய மூலதனம் உருவாக்கப்பட்டுள்ளது. இத்திட்டத்தில் சூலை 2014 வரை 1,469 நபர்கள் பயனடைந்துள்ளனர்.

#### அவசர கால ஆம்புலன்ஸ் சேவை ('108') மற்றும் அமரர் ஊர்தி சேவை

**10.4** '108' அவசர கால ஆம்புலன்ஸ் சேவை திட்டத்தின் கீழ் 2011-12ல் இயங்கி வந்த 427 ஆம்புலன்ஸ் ஊர்திகளின் எண்ணிக்கை 638 ஆக உயர்த்தப்பட்டுள்ளது. தற்போது சூலை 2014-ல் ஆம்புலன்ஸ் ஊர்திகளின் எண்ணிக்கை 684-ஆக உயர்த்தப்பட்டுள்ளது. அதே காலகட்டத்தில், பயனாளிகளின் எண்ணிக்கை ஐந்து இலட்சத்திலிருந்து 7.90 இலட்சமாக உயர்ந்துள்ளது. இத்திட்டத்திற்கான மாநில அரசின் நிதி ஒதுக்கீடு ரூ.47.07 கோடியிலிருந்து சுமார் இரண்டு மடங்காக 2013-14-ஆம் ஆண்டில் ரூ.88.40 கோடியாக உயர்ந்துள்ளது. மேலும், 138 வாகனங்களுடன் இலவச அமரர் ஊர்தி சேவை செயல்படுத்தப்பட்டு வருகிறது. இந்த சேவையில் 1.48 இலட்சம் உடல்கள் கட்டணமில்லாமல் கொண்டு செல்லப்பட்டுள்ளன. 2013-14-ஆம் ஆண்டில் இத்திட்டத்திற்காக ரூ.8.00 கோடி செலவிடப்பட்டுள்ளது.



## மற்ற முக்கிய திட்டங்கள்

**10.5** அனைத்து அரசு மருத்துவமனைகளின் சேவைகளை ஒருங்கிணைத்து கணினி மயமாக்கும் மருத்துவ தகவல் மேலாண்மை திட்டம் தமிழ்நாடு சுகாதாரத் திட்டத்தின் மூலம் ரூ.172.00 கோடி செலவில் செயல்படுத்தப்பட்டு வருகிறது. உயர் இரத்த அழுத்தம், சர்க்கரை நோய், கருப்பை வாய்ப்புற்று நோய் மற்றும் மார்பகப் புற்றுநோய் ஆகிய தொற்றா நோய்களை கண்டறிந்து சிகிச்சை அளிக்கும் திட்டம் தமிழ்நாடு சுகாதாரத் திட்டத்தால் செயல்படுத்தப்பட்டு வருகிறது. 2013-14-ஆம் ஆண்டில் இத்திட்டத்திற்காக ரூ.27.7 கோடி செலவிடப்பட்டது. இத்திட்டத்தின் கீழ் 3,77,08,228 நபர்களுக்கு மேலே குறிப்பிட்ட நோய்கள் குறித்து பரிசோதனை மேற்கொள்ளப்பட்டது. நோய் அறிகுறிகள் காணப்பட்டவர்களுக்கு அரசு மருத்துவமனைகளில் உரிய சிகிச்சைகள் அளிக்கப்பட்டு வருகின்றன. தாய் சேய் நலத்தை மேம்படுத்தும் நோக்கத்துடன் 24 மணி நேரமும் செயல்படும் 125 அவசர கால மகப்பேறு மற்றும் பச்சிளம் குழந்தை பராமரிப்பு (சீமாங்க்) மையங்களின் செயல்பாடுகள் ஆய்வு செய்யப்படுகிறது. இதனால் தமிழ்நாட்டில் தாய்மார்களின் இறப்பு விகிதம் 90-ஆக குறைந்துள்ளது. இதில் அகில இந்திய அளவு விகிதம் 178 ஆகும். 2013-14-ஆம் ஆண்டில் இந்த சீமாங்க் மையங்களில் 2.82 இலட்சம் தாய்மார்கள் மகப்பேறுக்காக சேர்க்கப்பட்டனர். இவர்களில் 87,547 பெண்கள் சிசேரியன் அறுவை சிகிச்சை மூலம் குழந்தை பெற்றனர். அரசு மருத்துவமனைகள் மற்றும் அவற்றின் சுற்றுப்புறங்களை தூய்மையாகவும் சுகாதாரமாகவும் பராமரிக்கும் நோக்கத்துடன் மருத்துவமனை பராமரிப்பு மற்றும் பாதுகாப்பு சேவைகளை தனியார் நிறுவனங்கள் மூலம் செயல்படுத்தப்படும் முக்கியமான திட்டம் தமிழ்நாடு சுகாதாரத் திட்டத்தால் செயல்படுத்தப்படுகிறது. 32 அரசு மருத்துவக்கல்லூரி மருத்துவமனைகள், சென்னை ஓமந்தூரார் வளாகத்திலுள்ள தமிழ்நாடு அரசு பன்னோக்கு உயர் சிறப்பு மருத்துவமனை மற்றும் 200 படுக்கைகளுக்கு மேல் உள்ள 48 அரசு மருத்துவமனைகள் ஆகியவற்றில் இந்த சேவை செயல்படுத்தப்பட்டு வருகிறது.

## அத்தியாயம் - 11

### தமிழ்நாடு மருத்துவப் பணிகள் கழகம்

**11.1** தமிழ்நாடு மருத்துவப் பணிகள் கழகம் இந்திய கம்பெனிகள் சட்டம், 1956-இன் படி ஓர் அரசு நிறுவனமாக 01.07.1994 அன்று பதிவு செய்யப்பட்டது. அன்று முதல் தனது அயராது சேவையின் மூலம் இக்கழகம், அரசு மருத்துவமனைகளுக்கு மருந்துகளை கொள்முதல் செய்து வினியோகம் செய்யும் பணி மட்டுமின்றி, கால்நடை மருத்துவமனைகளுக்குத் தேவையான மருந்துகளையும் கொள்முதல் செய்து வழங்கி வருகிறது. மேலும், விலை உயர்ந்த மருத்துவக் கருவிகளையும் பல்வேறு மருத்துவமனைகளுக்கு வாங்கி வழங்கி வருகிறது. தவிர, கட்டண முறையில் சி.டி. மற்றும் எம்.ஆர்.ஐ கருவிகளை பல்வேறு மருத்துவமனைகளில் நிறுவி பராமரித்து வருகிறது. தற்போது இதுவொரு ஐ.எஸ்.ஓ 9001:2008 சான்று பெற்ற நிறுவனமாக வளர்ந்துள்ளது.

### மருந்துகள் மற்றும் மருத்துவப் பொருட்கள் கொள்முதல்

**11.2** இயக்குநரகங்களால் செலுத்தப்பட்ட நிதியிலிருந்து, 2011-12-ஆம் ஆண்டில் சுமார் ரூ.209.04 கோடிக்கு மருந்து பொருட்களை கொள்முதல் செய்த இந்நிறுவனம், 2012-13-ஆம் ஆண்டில் சுமார் ரூ.327.73 கோடிக்கு கொள்முதல் நடவடிக்கைகளை மேற்கொண்டுள்ளது.

ஆண்டு	கொள்முதல் (ரூபாய் கோடியில்)
2008-09	175.24
2009-10	206.04
2010-11	202.86
2011-12	209.04
2012-13	327.73
2013-14	356.77

மருந்துப் பொருட்களின் கையிருப்பு நிலவரம் தினசரி கண்காணிக்கப்பட்டு மருந்துக் கிடங்குகளில் இருந்து அனைத்து அரசு மருத்துவமனைகளுக்கும் விநியோகிக்கப்படுகிறது. அனைத்து மருத்துவகிடங்குகளிலும் உள்ள மருந்து கையிருப்பு நிலவரத்தை, எந்த நேரத்திலும் தமிழ்நாடு மருத்துவப் பணிகள் கழகம் தலைமை அலுவலகத்திலும் மற்றும் அதன் இணையதளம் மூலமும் மருத்துவ நிலையங்கள் சுலபமாக அறிந்துகொள்ளலாம்.

### சேமிப்பு மற்றும் வினியோகம்

**11.3** ஒவ்வொரு அரசு மருத்துவ நிலையத்திற்கும் அதன் துறையால் நிதி ஒதுக்கப்பட்டு வரவு செலவு புத்தகம் மூலம் அதனுடன் இணைக்கப்பட்ட மருந்து கிடங்கிலிருந்து மருந்துகள், அறுவை சிகிச்சை கருவிகள் மற்றும் தையல் பொருட்கள் வழங்கப்பட்டு வருகிறது. அரசு மருத்துவமனைகளுக்கு மருந்துகள் தடையில்லாமல் கிடைப்பதை உறுதி செய்யும் பொருட்டு, இக்கழகம் ஒவ்வொரு மருந்துக் கிடங்கிலும் ஐந்து மாதங்களுக்குத் தேவையான இருப்பையும், இரு மாதத் தேவைக்கான கையிருப்பையும் எப்போதும் சேமித்து வைப்பதை நடைமுறைப்படுத்தி வருகிறது.

## தரக்கட்டுப்பாடு

**11.4** இக்கழகம் வாங்கும் மருந்துகளின் தரத்தை உறுதிப்படுத்த தரக்கட்டுப்பாடு பிரிவை அமைத்துள்ளது. இக்கழகத்தின் தரக்கட்டுப்பாடு பிரிவு, ஒவ்வொரு தொகுப்பிலிருந்தும் (Batch) மாதிரிகள் எடுத்து, அங்கீகரிக்கப்பட்ட சோதனைக் கூடங்களின் மூலம் ஆய்வு செய்து சான்று பெற்ற பின்னரே அரசு மருத்துவமனைகளுக்கு மருந்துகளை வழங்குகிறது. தரக்கட்டுப்பாடு முறைகளை இத்துறையில் எதிர்கொள்ள வேண்டிய சவால்களுக்கேற்ப மேம்படுத்தி வருகிறது.

### நவீன பரிசோதனை வசதிகள்

**11.5** இக்கழகம், 61 சி.டி. ஸ்கேனர்களை (இரண்டு 128 கூறு சி.டி. மற்றும் இரண்டு 64 கூறு சி.டி.ஸ்கேனர்கள் உட்பட), 47 அரசு மருத்துவமனை மையங்களில் நிறுவி பராமரித்து வருகிறது. பொது மக்கள் இவ்வசதி பெற குறைந்த கட்டணமாக, உள் நோயாளிகள் மற்றும் புற நோயாளிகளுக்கு ஒரு ஸ்கேனுக்கு ரூ.500/- கட்டணமாகவும், கான்ட்ராஸ்ட் ஆய்வுக்கு கூடுதலாக ரூ.300/-ம் வசூலிக்கப்படுகிறது. இக்கழகம் 15 எம். ஆர். ஐ. ஸ்கேன் கருவிகளை நிறுவி பராமரித்து வருகிறது. பொதுமக்களுக்கு குறைந்த கட்டணமாக ரூ.2500/- கட்டணமாகவும், கான்ட்ராஸ்ட் ஆய்வுக்கு கூடுதலாக ரூ.1500/-ம் வசூலிக்கப்படுகிறது.

மேலும் இந்நிறுவனம் இரண்டு சிறுநீரகக்கல் உடைக்கும் கருவிகளை ("லித்தோட்ரிப்சி"), கொள்முதல் செய்து, ஒன்றை சென்னை அரசு பொது மருத்துவமனையிலும், மற்றொன்றை மதுரை அரசு இராஜாஜி மருத்துவமனையிலும் நிறுவி பராமரித்து வருகிறது. பொது மக்கள் வசதி பெற குறைந்த கட்டணம் ரூபாய் 5000/-, 4500/-, 4000/- ஆக முதல், இரண்டாம் மற்றும் மூன்றாம் முறை சிகிச்சைக்காக நிர்ணயிக்கப்பட்டுள்ளது.

### கட்டணப் பிரிவுகளுக்கு நடைமுறை ஒத்துழைப்பு, சேவை மற்றும் வரவு செலவு கணக்கு பராமரித்தல்

**11.6** இக்கழகம் நடைமுறை ஒத்துழைப்பு சேவை மற்றும் வரவு செலவு கணக்கு பராமரிக்கும் பணியினை, கீழ்க்கண்ட பிரிவுகளுக்கு கட்டண அடிப்படையின் மூலம் செயல்படுத்தி வருகிறது.

- 1) 'உலகத்தரச்சான்று 9001' பெற்ற சென்னை அரசு ஸ்டான்லி மருத்துவமனையில் உள்ள கல்லீரல் மாற்று அறுவை சிகிச்சை மையம்.
- 2) மகளிர் மற்றும் மகப்பேறு குழந்தைகள் நல மருத்துவமனை, எழும்பூர், சென்னையில், பிப்ரவரி, 2003-இல் நிறுவப்பட்டுள்ள கட்டணப் பிரிவு (மகப்பேறு).
- 3) கஸ்தூரிபா காந்தி மகளிர் மருத்துவமனையில், மே, 2004-இல் அமைக்கப்பட்டுள்ள கட்டணப் பிரிவு (மகப்பேறு).
- 4) சென்னை, அரசு பொது மருத்துவமனையில் சனவரி, 2008-இல் அமைக்கப்பட்டுள்ள கட்டணப் பிரிவு.
- 5) சென்னை, அரசு பொது மருத்துவமனையில் கட்டண முறையிலான முழு உடற் பரிசோதனைத் திட்டம்.

## ஆலோசனைப் பணிகள்

**11.7** தமிழ்நாடு மருத்துவப் பணிகள் கழகத்தின் மருந்தாளுமை மற்றும் மருந்துக்கிடங்குகள் இந்நாட்டின் முன்மாதிரியாக திகழ்கிறது. பல மாநிலங்கள் இக்கழகத்தின் செயல்பாட்டை பின்பற்றி வருகின்றன. இக்கழகம் ஆந்திரா மற்றும் இராஜஸ்தான் மாநிலங்களின் மக்கள் நல்வாழ்வு மற்றும் குடும்ப நலத்துறைகளுக்கு மருந்து மற்றும் மாத்திரைகள் கொள்முதல் செய்வதில் ஆலோசனை வழங்கி, செயல்படுத்தியும் உள்ளது. மத்தியப் பிரதேச மாநிலத்திற்கு மருந்துகள் மற்றும் மருத்துவ உபகரணங்கள் கொள்முதல் செய்வதற்காக மூன்று ஆண்டுகள் ஆலோசனைப் பணிகளை மேற்கொண்டது. இதே போல சட்டீஸ்கர் மாநில அரசும், தங்களுக்கு ஆலோசனை பணிகளை செய்ய, தமிழ்நாடு மருத்துவப் பணிகள் கழகத்தின் உதவியைக் கோரி வருகிறது. இக்கழகத்திற்கு நாட்டின் பல பகுதிகளில் உள்ள பிரதிநிதிகள் வருகைதந்து இக்கழகம் பின்பற்றும் முறைகளை பாராட்டி தங்களுடைய மாநிலத்திலும் இதை பயன்படுத்த முயன்று வருகின்றனர். இக்கழகம் தன் செயல்பாடுகளை தொடர்ந்து முன்னேற்ற முனைந்து வருகிறது.

## அத்தியாயம் - 12

### தமிழ்நாடு மாநில எய்ட்ஸ் கட்டுப்பாடு சங்கம்

**12.1** தமிழ்நாடு உறுதியான தலைமை, திறமையான நிருவாகம், சமூக அமைப்புகள், தன்னார்வ தொண்டு நிறுவனங்கள் மற்றும் தொடர்பு மைய தோழமை அமைப்புகளின் ஒத்துழைப்புடன் எச்.ஐ.வி/எய்ட்ஸ் பரவும் நிலையை 0.25 விழுக்காடாக குறைத்துள்ளது. **2013-14-ஆம் ஆண்டில்** கீழ்க்காணும் திட்டங்களுக்கு ஒதுக்கப்பட்ட வருடாந்திர நிதி ஒதுக்கீடு ரூ.9,605 இலட்சமாகும்.

### இலக்குப் பணிகள்

**12.2** தமிழ்நாடு மாநில எய்ட்ஸ் கட்டுப்பாட்டு சங்கத்தின் இலக்குப் பணிகள் வாயிலாக அதிக ஆபத்துக்குள்ளாக்கப்படும் மக்கள் மற்றும் எச்.ஐ.வி/எய்ட்ஸ்-ஆல் பாதிக்கப்பட அதிக வாய்ப்புள்ள மக்களுக்கு விழிப்புணர்வு ஏற்படுத்த, பாலியல் தொழில் புரியும் பெண்கள், ஓரினச்சேர்க்கையாளர்கள், ஊசி மூலம் போதை மருந்து உட்கொள்வோர், திருநங்கைகள், புலம் பெயர்ந்தோர் மற்றும் லாரி ஓட்டுநர்களுக்கு அரசு சாரா தொண்டு நிறுவனங்கள் மூலமாக எச்.ஐ.வி/எய்ட்ஸ் விழிப்புணர்வு மேற்கொள்ளப்பட்டு வருகிறது. இதுவரை அடைந்த இலக்கு விபரம் வருமாறு:-

ஆண்டு	இலக்கு	சாதனைகள்
2013- 2014	92	84

இத்திட்டத்திற்காக ஒப்பளிக்கப்பட்ட நிதி ஒதுக்கீடு ரூ.1,438 இலட்சமாகும். இதிலிருந்து ரூ.1,389 இலட்சம் செலவிடப்பட்டுள்ளது.

### இரத்தப் பாதுகாப்பு

**12.3** தமிழ்நாட்டில் 85 அரசு இரத்த வங்கிகள், அரசு மருத்துவமனைகள் மற்றும் மருத்துவக் கல்லூரி மருத்துவமனைகளில் இயங்கி வருகிறது. மத்திய மற்றும் மாநில அரசுசார் நிறுவனங்களின் கீழ் 9 இரத்த வங்கிகள் செயல்பட்டு வருகிறது. இரத்தம் தேவைப்படும் தமிழகத்தின் அனைத்து நோயாளிகளுக்கும் இரத்தம்/இரத்தக் கூறுகளை வழங்குவதற்காக 185 இரத்த வங்கிகள் அரசு சாரா தொண்டு நிறுவனங்கள்/அறக்கட்டளைகள்/தனியார் மருத்துவமனைகளில் இயங்கி வருகின்றன.

இரத்த பரிமாற்று சேவையை மேம்படுத்தவும் மற்றும் இரத்த கையிருப்பு, இரத்ததான முகாம், இரத்த வங்கிகள் பற்றிய தகவல்களை அறிய ஒரு சிறப்பு வலைதளம் ([www.tngovbloodbank.in](http://www.tngovbloodbank.in)) செயல்பட்டு வருகிறது. தன்னார்வ இரத்தக் கொடையாளர்கள், தங்கள் பெயரை பதிவு செய்து கொள்ளும் வசதியும் ஏற்படுத்தப்பட்டுள்ளது.

### பால்வினை நோய் சிகிச்சை சேவைகள்

**12.4** அரசு மருத்துவக் கல்லூரி மருத்துவமனைகள், அரசு தலைமை மருத்துவமனைகள், அரசு மருத்துவமனைகளில் செயல்பட்டு வரும் 156 பால்வினை நோய் சிகிச்சை மையங்களுக்கு, தமிழ்நாடு மாநில எய்ட்ஸ் கட்டுப்பாட்டு சங்கம் உதவி செய்து வருகிறது. இம்மையங்கள் சுகவாழ்வு மையங்கள் என அழைக்கப்படுகிறது. ஒவ்வொரு மையத்திலும் ஒரு ஆலோசகர் பணியமர்த்தப்பட்டு பால்வினை/இனப்பெருக்க உறுப்பு நோய், எச்.ஐ.வி பரவுதல் மற்றும் தடுப்பு, சிகிச்சைக்கு சம்மதிக்க வைத்தல் மற்றும் தொடர் கவனிப்பு, துணைவருடன் சிகிச்சை மற்றும் ஆணுறை உபயோகத்தை ஊக்குவித்தல் பணிகளை செய்து வருகிறார். ஒவ்வொரு மருத்துவக்

கல்லூரிகளிலுமுள்ள மருத்துவ அதிகாரிகள், செவிலியர் மற்றும் ஆய்வக நுட்பநர்களுக்குத் தேவையான பயிற்சிகள் வழங்கப்பட்டு பால்வினை/இனப்பெருக்க உறுப்பு நோய்களுக்கு சிகிச்சை, பராமரிப்பு மற்றும் தொடர் கவனிப்பு செய்யப்பட்டு வருகிறது. அனைத்து பால்வினை நோய் பிரிவில் வரும் நோயாளிகளுக்கு 'சிஃப்லிஸ்' நோய்க்கான பரிசோதனையும், நம்பிக்கை மையத்தில் எச்.ஐ.விக்கான பரிசோதனையும் செய்யப்படுகிறது. அனைத்து கர்ப்பிணி பெண்களுக்கும் சிஃப்லிஸ் மற்றும் எச்.ஐ.வி. பரிசோதனை செய்வதோடு பிற பரிசோதனைகளும் செய்யப்படுகிறது. அதிக ஆபத்துள்ளவாக வாழும் மக்களுக்கு பால்வினை நோய் பரிசோதனை மூன்று மாதத்திற்கு ஒருமுறையும், சிஃப்லிஸ் மற்றும் எச்.ஐ.வி. பரிசோதனை ஆறு மாதத்திற்கு ஒருமுறையும் செய்யப்படுகிறது.

ஆண்டு	பிரிவு	இலக்கு	சாதனைகள்
2013-2014	சிகிச்சை செய்வதற்கான இலக்கு	3,08,286	3,41,634
	அரசு சாரா தொண்டு நிறுவனங்கள் செயல்படுத்தும் இலக்கு திட்டத்தின் இலக்கு	1,02,229	1,94,048

இத்திட்டத்திற்காக, 2013-2014-ஆம் ஆண்டிற்கு ஒப்பளிக்கப்பட்ட நிதி ரூ.290.90 இலட்சமாகும். இதில், பிப்ரவரி 2014 வரை ரூ.220.56 இலட்சம் செலவிடப்பட்டுள்ளது.

#### ஒருங்கிணைந்த ஆற்றுப்படுத்துதல் மற்றும் பரிசோதனை மையங்கள்

12.5 எச்.ஐ.வி சேவைகளுக்கு முதற்படியாக விளங்கும் ஆற்றுப்படுத்துதல் மற்றும் பரிசோதனை மையங்களில், எச்.ஐ.வி பரவலை தடுக்கவும் மற்றும் கட்டுக்குள் வைப்பதற்கும் தேவையான ஆலோசனை மற்றும் பரிசோதனை செய்து ஒருங்கிணைந்த ஆற்றுப்படுத்துதல் மற்றும் பரிசோதனை பராமரிப்பு, ஆதரவு மற்றும் சிகிச்சை பெற வழி வகுக்கிறது. தமிழகத்தில் மலை பிரதேசம் மற்றும் எளிதில் சென்றடையமுடியாத இடங்களில் பணிபுரியும் 17 நடமாடும் நம்பிக்கை மையங்கள் உட்பட தற்போது 1471 ஒருங்கிணைந்த ஆற்றுப்படுத்துதல் மற்றும் பரிசோதனை மையங்கள், அரசு சேவை நிறுவனங்கள், பொது மற்றும் தனியார் கூட்டமைப்புகள் மூலமாக செயல்படுத்தப்பட்டு வருகிறது. 25 இலட்ச பல்வேறு பிரிவு மக்களுக்கு ஆற்றுப்படுத்துதல் மற்றும் பரிசோதனை செய்ய இலக்கு நிர்ணயிக்கப்பட்டிருந்தது. 2013-14-ஆம் ஆண்டில் இலக்கு மற்றும் சாதனையில் விவரம் கீழே தரப்பட்டுள்ளது.

ஆண்டு	பிரிவு	சாதனைகள்
2013-2014	பொது மக்கள் பரிசோதனை	17,71,177
	கர்ப்பிணிப் பெண்கள் பரிசோதனை	7,50,149
	கர்ப்பிணிப் பெண்களிடையே எச்.ஐ.வி. தொற்று கண்டறியப்பட்டது	662

#### கவனிப்பு, ஆதரவு மற்றும் சிகிச்சை

12.6 2013-14-ஆம் ஆண்டிலுள்ள 49 ஏ.ஆர்.டி கூட்டு மருந்து சிகிச்சை மையங்கள் தவிர, மூன்று புதிய ஏ.ஆர்.டி கூட்டு மருந்து சிகிச்சை மையங்கள் திருமங்கலம், ஓமலூர் மற்றும் கும்பகோணத்தில் ஆரம்பிக்கப்பட்டு செயல்பட்டு வருகிறது. எச்.ஐ.வி.யில் வாழ்வோர், தங்களது அருகாமையிலுள்ள அரசு ஆரம்ப சுகாதார நிலையத்தில் மருந்துகள் பெறும்பொருட்டு,

2013-14-இல் ஏற்கெனவே இயங்கி வந்த 103 இணைப்பு கூட்டு மருந்து சிகிச்சை மையங்கள் தவிர, 50 புதிய இணைப்பு கூட்டு மருந்து சிகிச்சை மையங்கள் ஆரம்பிக்கப்பட்டு செயல்பட்டு வருகிறது. எச்.ஐ.வியால் தொற்றுக்குள்ளானவர்களுக்கான சந்தர்ப்பவாத நோய்கள், ஆலோசனை (மருத்துவம் ஏற்க/ஊட்டச்சத்திற்கான மற்றும் உளவியல் மற்றும் சமூக ஆலோசனைகள்), சிகிச்சையை தொடராதவர்கள் மற்றும் தவறவிட்ட நோயாளிகளை கண்டறிதல் பணிகளை, இணைப்பு ஏ.ஆர்.டி கூட்டு மருந்து மையங்கள் மாவட்ட அளவில் செய்து வருகிறது. எச்.ஐ.வி.யுடன் வாழும் 76,858 மக்கள் ஏ.ஆர்.டி கூட்டு மருந்து சிகிச்சை பெற்று வருகின்றனர்.

ஆண்டு	பிரிவு	இலக்கு	சாதனைகள்	நிதி வழங்கல்	செலவு
				(ரூபாய் இலட்சத்தில்)	
2013-14	பராமரிப்பு, ஆதரவு மற்றும் சிகிச்சை	3 புதிய ஏ.ஆர்.டி கூட்டு மருந்து மையங்கள்	3 புதிய ஏ.ஆர்.டி கூட்டு மருந்து மையங்கள்	13.50	13.50
		50 புதிய இணைப்பு ஏ.ஆர்.டி கூட்டு மருந்து மையங்கள்	50 புதிய இணைப்பு ஏ.ஆர்.டி கூட்டு மருந்து மையங்கள்	22.50	22.50

#### எச்.ஐ.வி-யால் பாதிப்புக்குள்ளாக்கப்பட்ட குழந்தைகளுக்கான அறக்கட்டளை

12.7 எச்.ஐ.வி / எய்ட்ஸால் தொற்றுக்குள்ளான மற்றும் அனாதையாக்கப்பட்ட குழந்தைகளின் நலன் கருதி தமிழக அரசால் "எச்.ஐ.வியால் பாதிக்கப்பட்ட குழந்தைகளுக்கான தமிழ் நாடு அரசின் அறக்கட்டளை" (டிஎன்டிசிஏ) ஆரம்பித்து ரூ.5.00 கோடி நிதி வழங்கப்பட்டு தமிழ்நாடு பவர் பைனான்ஸ் கார்ப்பரேஷனில் "நிதிய மூலதனமாக" வைக்கப்பட்டுள்ளது. வைப்பு நிதியிலிருந்து பெறப்படும் வட்டித் தொகையிலிருந்து எச்.ஐ.வி/எய்ட்ஸால் தொற்றுக்குள்ளாக்கப்பட்ட மற்றும் பாதிக்கப்பட்ட குழந்தைகளின் கல்வி, மருத்துவம், மற்றும் ஊட்டச்சத்துவிற்காக நிதியுதவி செய்யப்படுகிறது. 2009-ஆம் ஆண்டு முதல் மாவட்ட ஆட்சியர் வாயிலாக பாதிக்கப்பட்ட குழந்தைகளுக்கு இத்தகைய ஆதரவு செய்யப்பட்டு வருகிறது. எச்.ஐ.வி/எய்ட்ஸால் தொற்றுக்குள்ளான மற்றும் பாதிக்கப்பட்டுள்ள மேலும் 1000 குழந்தைகளுக்கு உதவி செய்யும் நோக்குடன் தமிழக அரசு கூடுதலாக ரூ.5.00 கோடி "எச்.ஐ.வியால் பாதிக்கப்பட்ட குழந்தைகளுக்கான அறக்கட்டளைக்கு வழங்கியுள்ளது. 2013-14-ஆம் ஆண்டில், 1134 எச்.ஐ.வி/எய்ட்ஸால் தொற்றுக்குள்ளாக்கப்பட்ட / பாதிக்கப்பட்ட குழந்தைகளுக்கு ரூ.44.33 இலட்சம் வழங்கப்பட்டுள்ளது.

#### தகவல், கல்வி மற்றும் தொடர்பு

12.8 தகவல் கல்வி மற்றும் தொடர்பு, தமிழ்நாடு மாநில எய்ட்ஸ் கட்டுப்பாடு சங்க செயல்பாடுகளில் ஒன்றிணைந்த சேவையாகும். இச்செயல்பாடுகள் எச்.ஐ.வி. தொற்றுக்கு அதிக வாய்ப்புள்ள மக்களிடையே பழக்கவழக்கங்களில் மாற்றம் கொண்டு வருவதுடன் ஒதுக்குதல் மற்றும் புறக்கணித்தல் போன்ற சமூக பிரச்சனைகளை குறைக்கவும் எச்.ஐ.வி/எய்ட்ஸ் தொடர்பான சேவைகளை அதிகாரப்பூர்வமாக்குகிறது. இலக்காகும் மக்களுக்கு தேவையான தகவல்கள் சென்றடைவதற்காக எச்.ஐ.வி பற்றிய விழிப்புணர்வு தகவல்கள், மக்கள் தொடர்பு அமைப்புகள் வாயிலாகவும், நிகழ்வுகள், வெளி உலக நிகழ்ச்சிகள், காட்சிகள், பேருந்து மற்றும் இரயில் வண்டிகளில் விளம்பரம், தற்காலிக மற்றும் நிரந்தரமான விளம்பரங்கள் மற்றும் பல விளம்பர யுக்திகள் பயன்படுத்தப்படுகிறது.

2013-14-ஆம் ஆண்டில் நாட்டுப்புற கலைகள் வாயிலாக 16 மாவட்டங்களில் உள்ள 3000 கிராமங்களில் உள்ள ஆறு இலட்சம் மக்களுக்கு விழிப்புணர்வு வழங்கப்பட்டது. நகர்ப்புறம் மற்றும் புறநகர் பகுதிகளில், தமிழ்நாட்டு மரபு கலைகளான, வீதி நாடகம், கரகாட்டம், ஓயிலாட்டம் மற்றும் பொம்மலாட்டம் வாயிலாக விழிப்புணர்வு நிகழ்ச்சி முகாம்கள் நடத்தப்பட்டன. இம்முகாம்கள் 16 மாவட்டங்களில் முதல் கட்டமாக நடைபெற்றது. இம்முகாம்களில் நம்பிக்கை மையம், தாய் சேய் நல திட்டம், இரத்த சேவை, பால்வினை நோய், ஏஆர்டி கூட்டு மருந்து, எச்.ஐ.வி /ஈபி மற்றும் எச்.ஐ.வியால் வாழும் இலக்கு மக்களை ஒதுக்குதல் மற்றும் புறக்கணித்தல் தொடர்பான செய்திகள் விளக்கப்பட்டன. இந்த நாட்டுப்புற கலை நிகழ்ச்சிகள், 'நம் நலம் நம் கையில்' எனும் பெயருடன் செயல்பட்டது. ஆலோசனை மற்றும் பரிசோதனை வசதிகளை செய்து கொடுக்க நடமாடும் ஊர்திகள் கிராமப்புறங்களில் உபயோகிக்கப்பட்டன.

### துறைப்படுத்தல்

12.9 இத்திட்டத்தின் கீழ் பல்வேறு துறைகள், சமூக அமைப்பு மற்றும் தொழிலினைய துறை அலுவலகங்களில் முதல் நிலையில் பணிபுரியும் பணியாளர்களுக்கு எச்.ஐ.வி/எய்ட்ஸ் தொடர்பான பயிற்சிகள் வழங்கப்பட்டுள்ளது. இந்நிதியாண்டில் வழங்கப்பட்ட பயிற்சி மற்றும் துறைகள் கீழ்வருமாறு:

போக்குவரத்துத் துறை	எச்.ஐ.வி-யுடன் வாழும் மக்களுக்கு வழங்கப்படும் இலவச பேருந்து அனுமதி
தொழிலாளர் துறை	இ.எஸ்.ஐ. மருத்துவமனைகளில் நம்பிக்கை மைய செயல்பாடு
சுற்றுலாத் துறை	சுற்றுலா வழிகாட்டி மற்றும் விடுதி உரிமையாளர்களுக்கு பயிற்சியாளர் பயிற்சி
ஊரகத் துறை	மாநில ஊரக மேம்பாட்டு நிலையங்கள் வாயிலாக எச்.ஐ.வி தொடர்பான பயிற்சிகள் மற்றும் எச்.ஐ.வியால் வாழும் மக்களுக்கு பசுமை வீடு திட்டம்
வருவாய்த் துறை	எச்.ஐ.வியுடன் வாழ்வோருக்கான உழவர் ஓய்வூதியத் திட்டம்
காவல் துறை	76,053 நபர்கள் பயிற்றுவிக்கப்பட்டுள்ளனர்
எச்.ஐ.வி சேவைகளை துறைப்படுத்தல்	மத்திய இரயில்வே பாதுகாப்புப் படை, இரயில்வே பாதுகாப்புப் படை மற்றும் தமிழ்நாடு சிறப்பு காவலர்களுக்கு பயிற்சி

### எச்.ஐ.வி/எய்ட்ஸால் பாதிக்கப்பட்டவர்களை திறம்பட ஈடுபட செய்தல்

12.10 மாநில மற்றும் மாவட்ட அளவில் எச்.ஐ.வி.யால் வாழும் மக்களின் அமைப்புகளை உறுதிப்படுத்தத் தேவையான சுற்றுச்சூழலை உருவாக்கி அதிக ஈடுபாட்டுடன் செயல்பட, அரசு நிறுவனங்கள், பொதுமக்கள், தனியார் நிறுவனம் மற்றும் சமூக அமைப்புகளை பயிற்றுவித்தல்

- மாவட்ட அளவில் எச்.ஐ.வியால் வாழும் மக்களின் வலையமைப்பை உருவாக்குவதல்
- நம்பிக்கை மையம் மற்றும் கூட்டு மருந்து சிகிச்சை மையங்களில் எச்.ஐ.வியால் வாழும் மக்களை சக ஆலோசகர்களாக நியமித்தல்



- மாநில அளவில் குறை தீர்க்கும் அமைப்பு மற்றும் இலவச சட்ட உதவி மையங்கள் அமைத்தல்
- எச்.ஐ.வியால் வாழும் மக்களின் திறமையை மேம்படுத்தி மற்றும் வாழ்க்கைத் தரத்தை உயர்த்துவதற்கான பயிற்சி அளித்து மாவட்ட அளவில் சிறந்த பேச்சாளராக ஆக்குவது
- 2013-14-ஆம் ஆண்டு எச்.ஐ.வியுடன் வாழும் 250 மக்கள் மாவட்ட அளவில் கண்டறியப்பட்டு சிறந்த பேச்சாளராக்க பயிற்சி அளித்தல்
- தமிழ்நாடு, எச்.ஐ.வியால் வாழும் மக்கள் மற்றும் பின்தங்கிய மக்களுக்கு பின்வரும் சமூக உதவிகளை செய்வதில் முன்னோடியாக உள்ளது. ரூ.1000/- மாண்புமிகு முதலமைச்சரின் உழவர் பாதுகாப்பு திட்டத்தின் கீழ் ஓய்வூதியம், பேருந்து அனுமதி, எச்.ஐ.வியால் வாழும் விதவைப் பெண்களுக்கு முதியோர் ஓய்வூதியம், அந்தியோதயா அன்ன யோஜனா, முதலமைச்சரின் பசுமை வீடு திட்டம், சுய வேலை வாய்ப்பு திட்டம், வங்கிக் கடன்கள் மற்றும் வாழ்க்கைத் தர மேம்பாட்டு பயிற்சிகள் மற்றும் திருநங்கையர்களுக்கு நலவாரியம்

### ஹலோ + உதவி இணைப்பு 1800 419 1800

**12.11** எச்.ஐ.வி/எய்ட்ஸ், பால்வினை நோய் பற்றிய தவறான கருத்து, கட்டுக்கதைகளை மற்றும் சந்தேகங்களை களைந்து சரியான அணுகுமுறையை கடைப்பிடிக்க ஹலோ + உதவி இணைப்பு 1800 419 1800 திட்டம் உதவுகிறது. மேலும், இத்திட்டம் எச்.ஐ.வியால் வாழும் மக்கள் மற்றும் குடும்பத்தினரிடையே காணப்படும் களங்கத்தை நீக்குவதற்கு உதவியாக உள்ளது. இவ்வுதவி இணைப்பு எண்ணை ஏறத்தாழ ஒரு இலட்சம் அழைப்பாளர்கள் உபயோகித்து எச்.ஐ.பி. பரவுதல், பரிசோதனை மற்றும் தடுப்பு வழி விவரங்களை அறிந்துள்ளனர்.

### செஞ்சுருள் சங்கம்

**12.12** மாணவர்கள் மத்தியில் எச்.ஐ.வி/எய்ட்ஸ் பற்றிய விழிப்புணர்வு ஏற்படுத்தவும் மற்றும் இத்தொற்றைப் பற்றிய போதுமான அறிவு வழங்கவும், 2458 கல்லூரிகளில் செஞ்சுருள் சங்கங்கள் செயல்படுகிறது. இச்சங்கம், கலை, அறிவியல், தொழிற்கல்வி, பொறியியல், மருத்துவம், பல் மருத்துவக் கல்லூரி மற்றும் ஆசிரியர் பயிற்சி நிலையங்களில் செயல்படுகிறது. 1065 திட்ட அதிகாரிகள் இத்திட்டத்தில் பயிற்றுவிக்கப்பட்டுள்ளனர் (DIET / TTI-இன் 920 திட்ட அதிகாரிகள் மற்றும் 145 பல் தொழில்நுட்ப பயிலக திட்ட அதிகாரிகள்), 860 சக மாணவர்கள் மற்றும் 18,000 தன்னார்வமாகப் பணிபுரியும் மாணவர்களும் இத்திட்டத்தின் வாயிலாக பயிற்சியளிக்கப்பட்டுள்ளனர்.

### வாழ்வியல் திறன் கல்வி திட்டம்

**12.13** வளரிளம் பருவத்திற்கு தேவையான எச்.ஐ.வி/எய்ட்ஸ் தொடர்பான தகவல்களை வழங்குவதற்காக தமிழ்நாட்டில் 10,106 பள்ளிகளில் மாநில கல்வி ஆராய்ச்சி மற்றும் பயிற்சி குழு வாயிலாக 10,700 ஆசிரியர்கள் பயிற்றுவிக்கப்பட்டுள்ளனர்.

### சுய உதவிக் குழு மத்தியில் எச்.ஐ.வி மற்றும் எய்ட்ஸ் தகவல்கள்

**12.14** தமிழ்நாடு மாநில எய்ட்ஸ் கட்டுப்பாட்டு சங்கம், தமிழ்நாடு மகளிர் நல மேம்பாட்டு கழகத்துடன் இணைந்து சுய உதவிக் குழுக்கள் மத்தியில் எச்.ஐ.வி/எய்ட்ஸ், பால்வினை நோய் குறித்த விழிப்புணர்வுகளை ஏற்படுத்தி வருகிறது. ஏழு கட்டங்களாக நடத்தப்பட்ட இத்தகைய

விழிப்புணர்வு திட்டத்தின் மூலம் 19 மாவட்டத்தை சேர்ந்த, 1,33,789 சுயஉதவிக் குழுக்களில் உள்ள 21,40,624 சுய உதவிக் குழுவின மகளிர் பயனடைந்துள்ளனர்.

### உத்தியியல் தகவல் மற்றும் மேலாண்மை முறை

**12.15** திட்டங்களை மதிப்பீடு மற்றும் தொடர் கண்காணிப்பு மேற்கொள்ள கணினியம் எனும் நேரடி தொடர்பு வலைத்தளம் (SIMS) தமிழ்நாட்டில் 15.9.2011 முதல் செயல்பட்டு வருகிறது. அனைத்து 29 மாவட்ட எய்ட்ஸ் தடுப்பு மற்றும் கட்டுப்பாடு அலகுகள் மற்றும் இலக்கு குறுக்கீடு திட்டம் மேற்கொள்ளும் தொண்டு நிறுவனங்கள் இவ்வலைத்தளத்தின் வாயிலாக மாதாந்திர தகவல்களை பதிவு செய்கிறது. இத்திட்டத்தை கையாள தேவையான பயிற்சி அனைத்து பணியாளர்களுக்கும் வழங்கப்பட்டுள்ளது. 2013-14-ஆம் ஆண்டில் நம்பிக்கை மையம், பொது மற்றும் தனியார் கூட்டமைப்பில் செயல்படும் நம்பிக்கை மையம், இரத்த வங்கிகள், பால்வினை தொற்று சேவை மையங்கள், இலக்குக் குறுக்கீடு செயல்படுத்தும் தொண்டு நிறுவனங்கள் மற்றும் மாநில எய்ட்ஸ் கட்டுப்பாடு சங்க அளவிலான பணியாளர்களுக்கு புத்துணர்வு பயிற்சி வழங்கப்பட்டுள்ளது.