

**நிதித் துறை**

**உள்ளாட்சி நிதித் தணிக்கைத் துறை**

**தொகுப்பு தணிக்கை அறிக்கை  
2018-19**

**தொகுதி - II**

**பகுதி - VI**


**பேரூராட்சிகள் - செலவினம் & வரவினம் மற்றும்**

**பொறுப்புகள் & சொத்துகள் விவரம்**

**திருநெல்வேலி மண்டலம் மற்றும் அனைத்து**

**மாவட்ட ஊராட்சிகளின் வரவினம் & செலவினம் விவரம்**

**தமிழ்நாடு அரசு**



பொருளடக்கம்		
திருநெல்வேலி மண்டலம்		
பேரூராட்சிகளின் 2018-19 வரவினம் செலவினம் மற்றும்		
சொத்துக்கள் பொறுப்புகள் விவரங்கள்		
தொகுதி-II பகுதி -VI		
வ.எண்.	பேரூராட்சிகளின் பெயர்	வரவினம் / செலவினம் மற்றும் சொத்து / பொறுப்பு விவரம் பக்கம் எண்.
திருநெல்வேலி மண்டல சுருக்கம்		1-2
திருநெல்வேலி மாவட்ட சுருக்கம்		3-6
410	முக்கூடல்	7-8
411	கோபாலசமுத்திரம்	9-10
412	சங்கர்நகர்	11-12
413	வடக்கு வள்ளியூர்	13-14
414	நாராணம்மாள்புரம்	15-16
415	பத்தமடை	17-18
416	மேலச்செவல்	19-20
417	களக்காடு	21-22
418	சேன்மகாதேவி	23-24
419	மணிமுத்தாறு	25-26
420	நாங்குநேரி	27-28
421	திசையன்விளை	29-30
422	கல்லிடைக்குறிச்சி	31-32
423	பணகுடி	33-34
424	வீரவநல்லூர்	35-36
425	திருக்குறுங்குடி	37-38
426	முலைக்கரைப்பட்டி	39-40
427	ஏர்வாடி	41-42
தென்காசி மாவட்ட சுருக்கம்		43-46
428	குற்றாலம்	47-48
429	ஆலங்குளம்	49-50
430	கீழ்ப்பாலூர்	51-52
431	சிவகிரி	53-54
432	கரண்டை	55-56
433	ஆய்க்குடி	57-58
434	அச்சன்புதூர்	59-60
435	ஆழ்வார்குறிச்சி	61-62
436	இலஞ்சி	63-64
437	மேலகரம்	65-66
438	புதூர் செ	67-68
439	இராயகிரி	69-70


வ.எண்.	பேரூராட்சிகளின் பெயர்	வரவினம் / செலவினம் மற்றும் சொத்து / பொறுப்பு விவரம்
		பக்கம் எண்.
440	சாம்பவர்வடகரை	71-72
441	வடகரை கீழ்பிடாலை	73-74
442	வாகதேவநல்லூர்	75-76
443	பண்பொழி	77-78
444	சுந்தரபாண்டியபுரம்	79-80
445	திருவேங்கடம்	81-82
தூத்துக்குடி மாவட்ட சுருக்கம்		83-86
446	விளாத்திகுளம்	87-88
447	புதுார்	89-90
448	கழுகுமலை	91-92
449	எட்டையாபுரம்	93-94
450	கயத்தார்	95-96
451	கடம்பூர்	97-98
452	பெருங்குளம்	99-100
453	சாத்தான்குளம்	101-102
454	சாயர்புரம்	103-104
455	ஏரல்	105-106
456	ஆறுமுகநேரி	107-108
457	தென்திருப்பேரை	109-110
458	திருவைகுண்டம்	111-112
459	ஆழ்வார்திருநகரி	113-114
460	நாசரேத்	115-116
461	கானம்	117-118
462	ஆத்தூர்	119-120
463	திருச்செந்துார்	121-122
464	உடன்குடி	123-124
விருதுநகர் மாவட்ட சுருக்கம்		125-128
465	வபுதுப்பட்டி	129-130
466	சுந்தரபாண்டியம்	131-132
467	மல்லங்கிணறு	133-134
468	வத்திராயிருப்பு	135-136
469	காரியாபட்டி	137-138
470	செட்டியார்பட்டி	139-140
471	சா.கொடிக்குளம்	141-142
472	சேத்துார்	143-144
473	மம்சாபுரம்	145-146

வ.எண்.	பேரூராட்சிகளின் பெயர்	வரவினம் / செலவினம் மற்றும் சொத்து / பொறுப்பு விவரம்
		பக்கம் எண்.
	கன்னியாகுமரி மாவட்ட சுருக்கம்	147-158
474	ஆரல்வாய்மொழி	159-160
475	அழகப்பபுரம்	161-162
476	அழகியபாண்டியபுரம்	163-164
477	அகஸ்தீஸ்வரம்	165-166
478	அஞ்சுகிராமம்	167-168
479	பூதப்பாண்டி	169-170
480	கணபதிபுரம்	171-172
481	கன்னியாகுமரி	173-174
482	கொட்டாரம்	175-176
483	மருங்கூர்	177-178
484	மைலாடி	179-180
485	புத்தளம்	181-182
486	தென்தாமரைகுளம்	183-184
487	சசீந்திரம்	185-186
488	தாழக்குடி	187-188
489	தெங்கம்புதூர்	189-190
490	தேரூர்	191-192
491	கல்லுகூட்டம்	193-194
492	ரீத்தாபுரம்	195-196
493	வில்லுக்குறி	197-198
494	ஆரூர்	199-200
495	திருவிதாங்கோடு	201-202
496	கோதநல்லூர்	203-204
497	மண்டைகாடு	205-206
498	நெய்யூர்	207-208
499	வெள்ளிமலை	209-210
500	இரணியல்	211-212
501	திங்கள்நகர்	213-214
502	மணவாளகுறிச்சி	215-216
503	அருமனை	217-218
504	ஆற்றூர்	219-220
505	இடைக்கோடு	221-222
506	ஏழுதேசம்	223-224
507	கடையால்	225-226
508	களியக்காவிளை	227-228
509	கப்பியறை	229-230
510	கருங்கல்	231-232
511	கீழ்குளம்	233-234

வ.எண்.	பேரூராட்சிகளின் பெயர்	வரவினம் / செலவினம் மற்றும் சொத்து / பொறுப்பு விவரம்
		பக்கம் எண்.
512	கிள்ளியூர்	235-236
513	குலசேகரம்	237-238
514	குமாரசுரம்	239-240
515	கொல்லங்கோடு	241-242
516	முளகுமுடு	243-244
517	நல்லூர்	245-246
518	பாகோடு	247-248
519	பாலப்பள்ளம்	249-250
520	பளுகல்	251-252
521	பொன்மனை	253-254
522	புதுக்கடை	255-256
523	திற்பரப்பு	257-258
524	திருவட்டார்	259-260
525	உண்ணாமலைகடை	261-262
526	வாள்வச்சகோஷ்டம்	263-264
527	வேர்கிளம்பி	265-266
528	விலவூர்	267-268

**மாவட்ட ஊராட்சிகள் 2018-19 வரவு செலவு சுருக்கம் (269-270)**

வ.எண்	மண்டலம்	மாவட்டம்	பக்கம் எண்
1	செங்கல்பட்டு	1 திருவள்ளூர்	271-272
		2) கடலூர்	273-274
		3) காஞ்சிபுரம்	275-276
2	வேலூர்	4) வேலூர்	277-278
		5) விழுப்புரம்	279-280
		6) திருவண்ணாமலை	281-282
3	சேலம்	7) சேலம்	283-284
		8) தருமபுரி	285-286
		9) நாமக்கல்	287-288
		10) கிருஷ்ணகிரி	289-290
		11) கரூர்	291-292
		12) கோயம்புத்தூர்	293-294
4	திருப்பூர்	13) ஈரோடு	295-296
		14) நீலகிரி	297-298
		15) திருப்பூர்	299-300
		16) திருச்சிராப்பள்ளி	301-302
5	திருச்சிராப்பள்ளி	17) தஞ்சாவூர்	303-304
		18) புதுக்கோட்டை	305-306
		19) திருவாரூர்	307-308
		20) அரியலூர்	309-310
		21) பெரம்பலூர்	311-312
		22) நாகபட்டினம்	313-314
6	மதுரை	23) மதுரை	315-316
		24) தேனி	317-318
		25) திண்டுக்கல்	319-320
		26) சிவகங்கை	321-322
		27) இராமநாதபுரம்	323-324
7	திருநெல்வேலி	28) திருநெல்வேலி	325-326
		29) தூத்துக்குடி	327-328
		30) விருதுநகர்	329-330
		31) கன்னியாகுமரி	331-332





**திருநெல்வேலி மண்டலம்**  
**பேரூராட்சிகளின் 2018-19 வரவு - செலவு விவரம் (மாவட்டம் வாரியாக)**  
**செலவினம் (ரூ. இலட்சத்தில்)**

வ. எண்.	மாவட்டம்	பணியாளர் செலவினம்		ஓய்வூதிய பயன்கள்	இயக்க செலவுகள்	பழுது (ம) பராமரிப்புச் செலவினம்	திட்ட செலவுகள்	நிர்வாக செலவுகள்	நிதிச் செலவுகள்	தேய்மானம்	மொத்தம்	உபரி	பெரு மொத்தம்
		ஊதியம்	இதரவை										
1	திருநெல்வேலி	1991.25	5.19	343.52	1894.37	891.58	729.42	1480.00	183.55	3045.14	10564.02	130.96	10694.98
2	தென்காசி	1455.73	0.00	243.35	1620.81	2469.07	1269.47	805.83	175.56	3627.10	11666.92	125.29	11792.21
3	தூத்துக்குடி	1632.91	103.18	349.59	1519.28	927.97	256.14	287.54	608.57	1990.55	7675.73	591.71	8267.44
4	விருதுநகர்	769.47	25.77	154.87	768.16	1106.14	225.78	432.3	6.32	1195.54	4684.35	274.55	4958.9
5	கன்னியாகுமரி	3218.15	73.17	785.38	3811.42	2257.75	3371.52	1714.03	169.17	7741.16	23141.75	631.62	23773.37
	<b>மொத்தம்</b>	<b>9067.51</b>	<b>207.31</b>	<b>1876.71</b>	<b>9614.04</b>	<b>7652.51</b>	<b>5852.33</b>	<b>4719.70</b>	<b>1143.17</b>	<b>17599.49</b>	<b>57732.77</b>	<b>1754.13</b>	<b>59486.90</b>

**வரவினம் (ரூ. இலட்சத்தில்)**

வ. எண்.	மாவட்டம்	சொத்துவரி	இதர வரிகள்	ஒதுக்கப் பட்ட வருவாய்	பகிர்மான நிதி (மாநில நிதியாணையம்)	சேவைக் கட்டணம்	அரசு மான்யம் (ம) பங்குத் தொகை	விற்பனை (ம) வாடகை வரவுகள்	இதர வரவுகள்	மொத்தம்	பற்றாக் குறை	பெரு மொத்தம்
1	திருநெல்வேலி	681.75	368.11	245.46	3739.91	851.48	1829.34	806.73	364.36	8887.14	1807.84	10694.98
2	தென்காசி	566.03	306.04	150.50	3223.50	882.92	988.23	264.54	894.87	7276.63	4515.58	11792.21
3	தூத்துக்குடி	613.66	222.83	132.19	3341.49	740.37	1557.31	40.08	886.98	7534.91	732.53	8267.44
4	விருதுநகர்	280.27	89.47	737.65	1669.35	241.96	983.41	153.92	313.94	4469.97	488.93	4958.9
5	கன்னியாகுமரி	1892.51	598.62	2313.58	9153.84	2313.48	1364.09	26.89	2376.80	20039.81	3733.56	23773.37
	<b>மொத்தம்</b>	<b>4034.22</b>	<b>1585.07</b>	<b>3579.38</b>	<b>21128.09</b>	<b>5030.21</b>	<b>6722.38</b>	<b>1292.16</b>	<b>4836.95</b>	<b>48208.46</b>	<b>11278.44</b>	<b>59486.90</b>

**பேரூராட்சிகளின் 2018-19 பொறுப்புகள் - சொத்துக்கள் விவரம் (மாவட்டம் வாரியாக)**

**பொறுப்புகள் (ரூ. இலட்சத்தில்)**

வ. எண்.	மாவட்டம்	கடன்கள்	அரசு/ பேரூராட்சி /தனிநபர் பங்குத் தொகை	அரசு மான்யம்	திரண்ட தேய்மானம்	வைப்புத் தொகை	இதர பொறுப்புகள்	நிலுவைகள்	மொத்தம்	திரண்டஉபரி / பற்றாக்குறை	பெரு மொத்தம்
1	திருநெல்வேலி	489.82	37790.19	51.10	27985.08	1475.02	1331.37	2033.69	71156.27	-14938.69	56217.58
2	தென்காசி	144.30	37253.11	5103.64	23980.58	1051.25	-379.56	607.91	67761.23	-16744.12	51017.11
3	தூத்துக்குடி	1005.8	24807.19	3328.75	18424.71	815.21	1417.45	0	49799.11	-8864.5	40934.61
4	விருதுநகர்	123.91	13148.56	1279.13	9307.79	307.65	253.23	38.12	24458.39	-3495.44	20962.95
5	கன்னியாகுமரி	177.77	110716.08	4219.37	88731.20	1819.13	1190.88	558.07	207412.50	-54277.43	153135.07
	<b>மொத்தம்</b>	<b>1941.60</b>	<b>223715.13</b>	<b>13981.99</b>	<b>168429.36</b>	<b>5468.26</b>	<b>3813.37</b>	<b>3237.79</b>	<b>420587.5</b>	<b>-98320.18</b>	<b>322267.32</b>

**சொத்துக்கள் (ரூ. இலட்சத்தில்)**

வ. எண்.	மாவட்டம்	நிலையான சொத்துக்கள்	இருப்பு	வரிகள் (ம) கட்டணங்கள் வசூலிக்கப்பட வேண்டியவை	நிலை வைப்புத்தொகை / முதலீடுகள்	முன்பணம்	ரொக்கம் (ம) வங்கி இருப்பு	இதர இனங்கள்	பெரு மொத்தம்
1	திருநெல்வேலி	49333.88	150.37	1586.98	0.00	83.92	4978.37	84.06	56217.58
2	தென்காசி	45244.03	6.41	951.34	0.00	368.46	4309.62	137.25	51017.11
3	தூத்துக்குடி	32205.68	49.2	367.93	170.79	1300.54	5964.53	875.94	40934.61
4	விருதுநகர்	16480.38	2.62	78.05	0	283.5	4043.7	74.7	20962.95
5	கன்னியாகுமரி	133318.38	48.77	1654.70	428.07	689.51	16849.74	145.90	153135.07
	<b>மொத்தம்</b>	<b>276582.35</b>	<b>257.37</b>	<b>4639.00</b>	<b>598.86</b>	<b>2725.93</b>	<b>36145.96</b>	<b>1317.85</b>	<b>322267.32</b>

**மண்டலம் திருநெல்வேலி**  
**மாவட்டம் திருநெல்வேலி**

**பேரூராட்சிகளின் 2018-19 வரவு - செலவு விவரம் (பேரூராட்சிகள் வாரியாக)**  
**செலவினம்(ரூ. இலட்சத்தில்)**

வ. எண்.	பேரூராட்சிகளின் பெயர்கள்	பணியாளர் செலவினம்		ஓய்வூதிய பயன்கள்	இயக்க செலவுகள்	பழுது (ம) பராமரிப்புச் செலவினம்	திட்ட செலவுகள்	நிர்வாக செலவுகள்	நிதிச் செலவுகள்	தேய்மானம்	மொத்தம்	உபரி	பெரு மொத்தம்
		ஊதியம்	இதரவை										
1.	முக்கூடல்	100.99	0.00	22.31	102.55	113.18	68.12	12.66	11.24	160.00	591.05	0.00	591.05
2.	திருக்குறுங்குடி	54.64	0.00	0.20	26.68	44.04	17.70	53.12	0.70	128.32	325.40	0.00	325.40
3.	வடக்கு வள்ளியூர்	193.12	0.00	32.45	220.77	22.96	239.59	71.15	35.59	239.83	1055.46	0.00	1055.46
4.	கோபாலசமுத்திரம்	99.30	0.00	13.84	67.59	6.64	70.62	12.93	1.06	191.58	463.56	0.00	463.56
5.	சங்கர்நகர்	95.13	0.00	17.82	124.44	43.16	7.93	14.17	0.13	167.72	470.50	0.00	470.50
6.	மேலச்செவல்	77.42	0.00	14.11	47.55	96.25	88.38	46.98	0.12	262.08	632.89	0.00	632.89
7.	பத்தமடை	159.04	0.00	21.76	70.83	11.02	8.16	6.32	0.36	215.17	492.66	0.00	492.66
8.	கல்லிடைக்குறிச்சி	177.52	5.19	4.04	138.24	20.54	8.60	270.62	0.00	211.37	873.12	0.00	873.12
9.	மணிமுத்தாறு	96.43	0.00	24.80	72.31	16.31	10.72	259.17	2.76	278.24	760.74	0.00	760.74
10.	நாராணம்மாள்புரம்	113.60	0.00	2.34	104.30	73.26	16.03	7.91	2.57	80.99	401.00	0.00	401.00
11.	வீரவநல்லூர்	129.43	0.00	24.82	117.69	24.96	35.24	39.98	0.32	116.77	489.21	0.00	489.21
12.	பணகுடி	107.93	0.00	24.83	221.64	68.00	0.55	234.70	0.29	243.19	901.13	0.00	901.13
13.	சேரன்மகாதேவி	138.40	0.00	26.18	119.79	21.44	43.75	54.02	0.44	78.95	482.97	0.00	482.97
14.	நாங்குநேரி	62.26	0.00	2.21	72.83	5.36	0.63	8.63	3.95	20.69	176.56	0.00	176.56
15.	முலைக்கரைப்பட்டி	63.20	0.00	0.26	55.79	30.00	21.75	37.23	1.63	86.54	296.40	39.14	335.54
16.	களக்காடு	144.58	0.00	35.58	134.75	152.90	44.50	111.45	0.93	188.92	813.61	0.00	813.61
17.	திசையன்விளை	86.77	0.00	38.43	120.49	112.43	11.83	225.72	8.61	161.65	765.93	91.81	857.75
18.	ஏர்வாடி	91.49	0.00	0.54	76.13	29.13	35.32	13.24	112.85	213.13	571.83	0.00	571.83
	<b>மொத்தம்</b>	<b>1991.25</b>	<b>5.19</b>	<b>343.52</b>	<b>1894.37</b>	<b>891.58</b>	<b>729.42</b>	<b>1480</b>	<b>183.55</b>	<b>3045.14</b>	<b>10564.02</b>	<b>130.96</b>	<b>10694.98</b>

**மண்டலம் திருநெல்வேலி**  
**மாவட்டம் திருநெல்வேலி**

**பேரூராட்சிகளின் 2018-19 வரவு - செலவு விவரம் (பேரூராட்சிகள் வாரியாக)**  
**வரவினம் (ரூ. இலட்சத்தில்)**

வ. எண்.	பேரூராட்சிகளின் பெயர்கள்	சொத்துவரி	இதர வரிகள்	ஒதுக்கப்பட்ட வருவாய்	பகிர்மான நிதி (மாநில நிதியாணையம்)	சேவைக் கட்டணம்	அரசு மான்யம் (ம) பங்குத் தொகை	விற்பனை (ம) வாடகை வரவுகள்	இதர வரவுகள்	மொத்தம்	பற்றாக் குறை	பெரு மொத்தம்
1.	முக்கூடல்	21.39	7.60	9.42	236.10	50.95	77.93	0.11	47.72	451.22	139.83	591.05
2.	திருக்குறங்குடி	8.26	7.95	0.62	128.01	20.16	54.13	33.32	0.00	252.45	72.95	325.40
3.	வடக்கு வள்ளியூர்	108.92	29.32	119.77	324.65	175.84	0.00	108.65	0.00	867.15	188.31	1055.46
4.	கோபாலசமுத்திரம்	10.34	6.08	32.24	205.03	23.89	36.80	31.72	0.00	346.10	117.46	463.56
5.	சங்கர்நகர்	142.74	16.92	16.44	120.62	14.22	18.28	68.95	2.69	400.86	69.64	470.50
6.	மேலச்செவல்	7.29	7.98	1.97	238.24	19.54	155.60	29.47	0.00	460.09	172.80	632.89
7.	பத்தமடை	17.22	5.56	1.82	163.83	75.06	39.95	42.93	0.00	346.37	146.29	492.66
8.	கல்லிடைக்குறிச்சி	41.24	10.04	6.49	233.91	90.26	278.28	0.00	70.74	730.96	142.16	873.12
9.	மணிமுத்தாறு	54.54	103.82	0.48	204.40	19.67	155.45	0.10	34.61	573.07	187.67	760.74
10.	நாராணம்மாள்புரம்	27.66	4.44	0.00	216.38	19.12	0.00	41.34	0.00	308.94	92.06	401.00
11.	வீரவநல்லூர்	19.99	26.95	3.24	192.66	57.39	96.49	27.90	0.00	424.62	64.59	489.21
12.	பணகுடி	53.74	36.60	24.42	345.49	50.17	268.68	121.17	0.00	900.27	0.86	901.13
13.	சேரன்மகாதேவி	19.47	37.76	4.80	170.72	53.45	84.80	0.18	57.65	428.83	54.14	482.97
14.	நாங்குநேரி	10.40	6.81	0.56	72.39	11.99	45.24	23.46	0.00	170.85	5.71	176.56
15.	முலைக்கரைப்பட்டி	13.99	6.98	2.84	176.48	20.53	0.11	114.61	0.00	335.54	0.00	335.54
16.	களக்காடு	44.44	21.97	4.72	304.67	44.78	103.70	0.57	150.95	675.80	137.81	813.61
17.	திசையன்விளை	43.25	24.73	3.75	248.89	69.90	330.36	136.87	0.00	857.75	0.00	857.75
18.	ஏர்வாடி	36.87	6.60	11.88	157.44	34.56	83.54	25.38	0.00	356.27	215.56	571.83
	<b>மொத்தம்</b>	<b>681.75</b>	<b>368.11</b>	<b>245.46</b>	<b>3739.91</b>	<b>851.48</b>	<b>1829.34</b>	<b>806.73</b>	<b>364.36</b>	<b>8887.14</b>	<b>1807.84</b>	<b>10694.98</b>

மண்டலம் திருநெல்வேலி

மாவட்டம் திருநெல்வேலி

பேரூராட்சிகளின் 2018-19 பொறுப்புகள் - சொத்துக்கள் விவரம் (பேரூராட்சிகள் வாரியாக)  
பொறுப்புகள் (ரூ. இலட்சத்தில்)

வ. எண்.	பேரூராட்சிகளின் பெயர்கள்	கடன்கள்	அரசு/ பேரூராட்சி /தனிநபர் பங்குத்தொகை	அரசு மான்யம்	திரண்ட தேய்மானம்	வைப்புத் தொகை	இதர பொறுப்புகள்	நிலுவைகள்	மொத்தம்	திரண்டஉபரி/ பற்றாக்குறை	பெரு மொத்தம்
1.	மூக்கூடல்	14.94	2047.08	0.00	1234.28	66.89	120.00	258.47	3741.66	-1281.27	2460.39
2.	திருக்குறுங்குடி	19.02	1516.02	0.00	955.08	20.92	8.50	43.81	2563.35	-725.63	1837.72
3.	வடக்கு வள்ளியூர்	41.35	4407.38	0.00	3859.90	73.88	19.81	24.63	8426.95	-838.61	7588.34
4.	கோபாலசமுத்திரம்	15.09	1961.72	0.00	1214.16	51.74	1.65	22.15	3266.51	-796.15	2470.36
5.	சங்கர்நகர்	73.39	1294.71	51.10	1222.64	682.78	3.50	31.04	3359.16	-1277.95	2081.21
6.	மேலச்செவல்	18.50	1081.97	0.00	1089.62	14.44	14.92	39.74	2259.19	-585.37	1673.82
7.	பத்தமடை	11.59	1856.99	0.00	1318.90	67.66	1.57	1015.99	4272.70	-846.95	3425.75
8.	கல்லிடைக்குறிச்சி	133.06	2395.28	0.00	1884.25	46.43	16.88	98.91	4474.81	-1130.73	3344.08
9.	மணிமுத்தாறு	14.82	2982.50	0.00	2138.95	83.46	3.52	27.52	5250.77	-1047.74	4203.03
10.	நாராணம்மாள்புரம்	46.57	1058.62	0.00	1029.03	16.62	36.35	45.65	2232.84	-557.69	1675.15
11.	வீரவநல்லூர்	29.28	1876.90	0.00	1234.02	25.91	41.01	44.06	3251.18	-699.76	2551.42
12.	பணகுடி	9.93	3484.69	0.00	2498.21	44.49	8.98	24.72	6071.02	-1413.96	4657.06
13.	சேரன்மகாதேவி	91.31	2105.86	0.00	1573.59	56.41	2.32	176.62	4006.13	-542.33	3463.80
14.	நாங்குநேரி	15.48	699.19	0.000	617.53	13.28	186.62	59.47	1591.57	-540.26	1051.31
15.	முலைக்கரைப்பட்டி	11.20	1233.01	0.00	828.44	20.61	133.63	42.92	2269.81	-260.08	2009.73
16.	களக்காடு	1.52	3369.12	0.00	2746.29	88.30	0.00	11.82	6217.05	-1856.62	4360.43
17.	திசையன்விளை	21.02	1931.67	0.00	1080.64	62.42	1.11	22.07	3118.93	-22.98	3095.95
18.	ஏர்வாடி	21.73	2487.48	0.00	1459.55	38.78	731.00	44.10	4782.64	-514.61	4268.03
	மொத்தம்	489.82	37790.19	51.10	27985.08	1475.02	1331.37	2033.69	71156.27	-14938.69	56217.58

மண்டலம் திருநெல்வேலி  
மாவட்டம் திருநெல்வேலி

பேரூராட்சிகளின் 2018-19 பொறுப்புகள் - சொத்துக்கள் விவரம் (பேரூராட்சிகள் வாரியாக)  
சொத்துக்கள் (ரூ. இலட்சத்தில்)

வ. எண்.	பேரூராட்சிகளின் பெயர்கள்	நிலையான சொத்துக்கள்	இருப்பு	வரிகள் (ம) கட்டணங்கள் வசூலிக்கப்பட வேண்டியவை	நிலை வைப்புத்தொகை / முதலீடுகள்	முன்பணம்	ரொக்கம் (ம) வங்கி இருப்பு	இதர இனங்கள்	பெரு மொத்தம்
1.	முக்கூடல்	2150.76	1.10	19.71	0.00	1.43	287.39	0.00	2460.39
2.	திருக்குறுங்குடி	1564.21	0.00	4.31	0.00	0.85	268.35	0.00	1837.72
3.	வடக்கு வள்ளியூர்	7138.07	1.03	9.47	0.00	19.77	420.00	0.00	7588.34
4.	கோபாலசமுத்திரம்	2242.13	7.15	3.98	0.00	13.50	203.60	0.00	2470.36
5.	சங்கர்நகர்	1912.69	0.00	65.49	0.00	0.90	102.13	0.00	2081.21
6.	மேலச்செவல்	1480.10	0.00	1.61	0.00	0.48	191.61	0.02	1673.82
7.	பத்தமடை	2285.97	97.50	786.12	0.00	19.97	236.19	0.00	3425.75
8.	கல்லிடைக்குறிச்சி	3105.66	0.00	7.16	0.00	1.74	217.75	11.77	3344.08
9.	மணிமுத்தாறு	3734.08	7.76	31.05	0.00	4.16	410.57	15.41	4203.03
10.	நாராணம்மாள்புரம்	1537.94	0.00	43.64	0.00	0.89	92.68	0.00	1675.15
11.	வீரவநல்லூர்	2330.85	0.00	9.78	0.00	2.68	205.86	2.25	2551.42
12.	பணகுடி	4006.08	1.15	13.37	0.00	2.61	633.85	0.00	4657.06
13.	சேரன்மகாதேவி	3227.31	16.37	8.76	0.00	4.39	152.36	54.61	3463.80
14.	நாங்குநேரி	881.73	0.13	35.53	0.00	1.05	132.87	0.00	1051.31
15.	முலைக்கரைப்பட்டி	1424.58	12.90	113.79	0.00	0.79	457.67	0.00	2009.73
16.	களக்காடு	4127.19	0.00	50.69	0.00	3.60	178.95	0.00	4360.43
17.	திசையன்விளை	2222.03	0.00	370.57	0.00	3.12	500.23	0.00	3095.95
18.	ஏர்வாடி	3962.50	5.28	11.95	0.00	1.99	286.31	0.00	4268.03
	<b>மொத்தம்</b>	<b>49333.88</b>	<b>150.37</b>	<b>1586.98</b>	<b>0.00</b>	<b>83.92</b>	<b>4978.37</b>	<b>84.06</b>	<b>56217.58</b>

திருநெல்வேலி மண்டலம்  
திருநெல்வேலி மாவட்டம்

திருநெல்வேலி மண்டலம்  
திருநெல்வேலி மாவட்டம்  
முக்கூடல் பேரூராட்சி  
செலவினம்

2017 - 18 வருவாய் மற்றும் மூலதனநிதி (ரூ. லட்சத்தில்)	கணக்கு தலைப்பு	2018-19 வருவாய் மற்றும் மூலதனநிதி (ரூ. லட்சத்தில்)
75.65	பணியாளர் செலவினம் (i) ஊதியம்	100.99
0.52	(ii) இதரவை	0.00
29.41	ஓய்வூதியப் பயன்கள்	22.31
65.12	இயக்கச் செலவுகள்	102.55
27.31	பழுதுப்பார்ப்பு மற்றும் பராமரிப்பு செலவினம்	113.18
33.85	திட்டச் செலவுகள்	68.12
11.13	நிர்வாகச் செலவுகள்	12.66
3.37	நிதிச் செலவுகள்	11.24
207.00	தேய்மானம்	160.00
453.36	மொத்தம்	591.05
0.00	உபரி	0.00
453.36	பெரு மொத்தம்	591.05

வரவினம்

2017 - 18 வருவாய் மற்றும் மூலதனநிதி (ரூ. லட்சத்தில்)	கணக்கு தலைப்பு	2018-19 வருவாய் மற்றும் மூலதனநிதி (ரூ. லட்சத்தில்)
12.04	சொத்து வரி	21.39
7.49	இதர வரிகள்	7.60
4.92	ஒதுக்கப்பட்ட வருவாய்	9.42
204.32	பகிர்மான நிதி (மாநில நிதியாணைம்)	236.10
33.83	சேவைக் கட்டணம்	50.95
32.82	அரசு மான்யம் மற்றும் பங்குத்தொகை	77.93
0.04	சொத்து விற்பனை மற்றும் வாடகை வரவுகள்	0.11
64.50	இதர வரவுகள்	47.72
359.96	மொத்தம்	451.22
93.40	பற்றாக்குறை	139.83
453.36	பெரு மொத்தம்	591.05

**முக்கூடல் பேரூராட்சி  
பொறுப்புகள்**

2017 - 18 வருவாய் மற்றும் மூலதனநிதி (ரூ. லட்சத்தில்)	கணக்கு தலைப்பு	2018-19 வருவாய் மற்றும் மூலதனநிதி (ரூ. லட்சத்தில்)
16.05	கடன்கள்	14.94
1035.37	அரசு/ பேரூராட்சி /தனிநபர் பங்குத்தொகை	2047.08
0.00	அரசு மான்யம்	0.00
781.20	திரண்ட தேய்மானம்	1234.28
64.12	வைப்புத் தொகை	66.89
13.61	இதர பொறுப்புகள்	120.00
12.27	நிலுவைகள்	258.47
1922.62	மொத்தம்	3741.66
-184.92	திரண்ட உபரி/ பற்றாக்குறை	-1281.27
1737.70	பெரு மொத்தம்	2460.39

**சொத்துக்கள்**

2017 - 18 வருவாய் மற்றும் மூலதனநிதி (ரூ. லட்சத்தில்)	கணக்கு தலைப்பு	2018-19 வருவாய் மற்றும் மூலதனநிதி (ரூ. லட்சத்தில்)
1559.20	நிலையான சொத்துக்கள்	2150.76
6.49	இருப்பு	1.10
16.99	வரி மற்றும் வரியில்லா இனங்கள் வசூலிக்க வேண்டியவை	19.71
0.00	நிலைவைப்புத் தொகை/ முதலீடுகள்	0.00
1.41	முன்பணம்	1.43
153.61	ரொக்கம் மற்றும் வங்கியிருப்பு	287.39
0.00	இதரவை	0.00
1737.70	பெரு மொத்தம்	2460.39



**கோபாலசமுத்திரம் பேரூராட்சி  
செலவினம்**

2017 - 18 வருவாய் மற்றும் மூலதனநிதி (ரூ. லட்சத்தில்)	கணக்கு தலைப்பு	2018-19 வருவாய் மற்றும் மூலதனநிதி (ரூ. லட்சத்தில்)
73.28	பணியாளர் செலவினம் (i) ஊதியம்	99.30
0.24	(ii) இதரவை	0.00
11.48	ஓய்வூதியப் பயன்கள்	13.84
66.76	இயக்கச் செலவுகள்	67.59
10.96	பழுதுப்பார்ப்பு மற்றும் பராமரிப்பு செலவினம்	6.64
37.31	திட்டச் செலவுகள்	70.62
18.16	நிர்வாகச் செலவுகள்	12.93
0.09	நிதிச் செலவுகள்	1.06
189.67	தேய்மானம்	191.58
407.95	மொத்தம்	463.56
0.00	உபரி	0.00
407.95	பெரு மொத்தம்	463.56

**வரவினம்**

2017 - 18 வருவாய் மற்றும் மூலதனநிதி (ரூ. லட்சத்தில்)	கணக்கு தலைப்பு	2018-19 வருவாய் மற்றும் மூலதனநிதி (ரூ. லட்சத்தில்)
9.28	சொத்து வரி	10.34
5.16	இதர வரிகள்	6.08
1.54	ஒதுக்கப்பட்ட வருவாய்	32.24
219.46	பகிர்மான நிதி (மாநில நிதியாணைம்)	205.03
24.00	சேவைக் கட்டணம்	23.89
34.12	அரசு மான்யம் மற்றும் பங்குத்தொகை	36.80
1.54	சொத்து விற்பனை மற்றும் வாடகை வரவுகள்	31.72
47.39	இதர வரவுகள்	0.00
342.49	மொத்தம்	346.10
65.46	பற்றாக்குறை	117.46
407.95	பெரு மொத்தம்	463.56

**கோபாலசமுத்திரம் பேரூராட்சி  
பொறுப்புகள்**

2017 - 18 வருவாய் மற்றும் மூலதனநிதி (ரூ. லட்சத்தில்)	கணக்கு தலைப்பு	2018-19 வருவாய் மற்றும் மூலதனநிதி (ரூ. லட்சத்தில்)
24.68	கடன்கள்	15.09
1798.76	அரசு/ பேரூராட்சி /தனிநபர் பங்குத்தொகை	1961.72
0.00	அரசு மான்யம்	0.00
504.12	திரண்ட தேய்மானம்	1214.16
44.33	வைப்புத் தொகை	51.74
0.52	இதர பொறுப்புகள்	1.65
12.35	நிலுவைகள்	22.15
2384.76	<b>மொத்தம்</b>	3266.51
-425.00	திரண்ட உபரி/ பற்றாக்குறை	-796.15
1959.76	<b>பெரு மொத்தம்</b>	2470.36

**சொத்துக்கள்**

2017 - 18 வருவாய் மற்றும் மூலதனநிதி (ரூ. லட்சத்தில்)	கணக்கு தலைப்பு	2018-19 வருவாய் மற்றும் மூலதனநிதி (ரூ. லட்சத்தில்)
1872.27	நிலையான சொத்துக்கள்	2242.13
2.74	இருப்பு	7.15
2.15	வரி மற்றும் வரியில்லா இனங்கள் வசூலிக்க வேண்டியவை	3.98
0.00	நிலைவைப்புத் தொகை/ முதலீடுகள்	0.00
2.51	முன்பணம்	13.50
80.09	ரொக்கம் மற்றும் வங்கியிருப்பு	203.60
0.00	இதரவை	0.00
1959.76	<b>பெரு மொத்தம்</b>	2470.36

**சங்கர்நகர் பேரூராட்சி  
செலவினம்**

2017 - 18 வருவாய் மற்றும் மூலதனநிதி (ரூ. லட்சத்தில்)	கணக்கு தலைப்பு	2018-19 வருவாய் மற்றும் மூலதனநிதி (ரூ. லட்சத்தில்)
85.48	பணியாளர் செலவினம் (i) ஊதியம்	95.13
1.43	(ii) இதரவை	0.00
16.56	ஓய்வூதியப் பயன்கள்	17.82
98.42	இயக்கச் செலவுகள்	124.44
25.65	பழுதுப்பார்ப்பு மற்றும் பராமரிப்பு செலவினம்	43.16
74.09	திட்டச் செலவுகள்	7.93
4.86	நிர்வாகச் செலவுகள்	14.17
0.79	நிதிச் செலவுகள்	0.13
153.67	தேய்மானம்	167.72
460.95	மொத்தம்	470.50
0.00	உபரி	0.00
460.95	பெரு மொத்தம்	470.50

**வரவினம்**

2017 - 18 வருவாய் மற்றும் மூலதனநிதி (ரூ. லட்சத்தில்)	கணக்கு தலைப்பு	2018-19 வருவாய் மற்றும் மூலதனநிதி (ரூ. லட்சத்தில்)
58.32	சொத்து வரி	142.74
19.27	இதர வரிகள்	16.92
12.27	ஒதுக்கப்பட்ட வருவாய்	16.44
220.29	பகிர்மான நிதி (மாநில நிதியாணைம்)	120.62
18.95	சேவைக் கட்டணம்	14.22
16.07	அரசு மான்யம் மற்றும் பங்குத்தொகை	18.28
0.00	சொத்து விற்பனை மற்றும் வாடகை வரவுகள்	68.95
21.35	இதர வரவுகள்	2.69
366.52	மொத்தம்	400.86
94.43	பற்றாக்குறை	69.64
460.95	பெரு மொத்தம்	470.50

**சங்கர்நகர் பேரூராட்சி  
பொறுப்புகள்**

2017 - 18 வருவாய் மற்றும் மூலதனநிதி (ரூ. லட்சத்தில்)	கணக்கு தலைப்பு	2018-19 வருவாய் மற்றும் மூலதனநிதி (ரூ. லட்சத்தில்)
78.28	கடன்கள்	73.39
1274.35	அரசு/ பேரூராட்சி /தனிநபர் பங்குத்தொகை	1294.71
0.00	அரசு மான்யம்	51.10
800.23	திரண்ட தேய்மானம்	1222.64
658.85	வைப்புத் தொகை	682.78
0.24	இதர பொறுப்புகள்	3.50
9.96	நிலுவைகள்	31.04
2821.91	மொத்தம்	3359.16
-737.58	திரண்ட உபரி/ பற்றாக்குறை	-1277.95
2084.33	பெரு மொத்தம்	2081.21

**சொத்துக்கள்**

2017 - 18 வருவாய் மற்றும் மூலதனநிதி (ரூ. லட்சத்தில்)	கணக்கு தலைப்பு	2018-19 வருவாய் மற்றும் மூலதனநிதி (ரூ. லட்சத்தில்)
1839.38	நிலையான சொத்துக்கள்	1912.69
0.00	இருப்பு	0.00
144.36	வரி மற்றும் வரியில்லா இனங்கள் வசூலிக்க வேண்டியவை	65.49
0.00	நிலைவைப்புத் தொகை/ முதலீடுகள்	0.00
3.41	முன்பணம்	0.90
97.18	ரொக்கம் மற்றும் வங்கியிருப்பு	102.13
0.00	இதரவை	0.00
2084.33	பெரு மொத்தம்	2081.21

**வடக்கு வள்ளியூர் பேரூராட்சி  
செலவினம்**

2017 – 18 வருவாய் மற்றும் மூலதனநிதி (ரூ. லட்சத்தில்)	கணக்கு தலைப்பு	2018-19 வருவாய் மற்றும் மூலதனநிதி (ரூ. லட்சத்தில்)
89.67	பணியாளர் செலவினம் (i) ஊதியம்	193.12
0.93	(ii) இதரவை	0.00
33.43	ஓய்வூதியப் பயன்கள்	32.45
104.72	இயக்கச் செலவுகள்	220.77
47.34	பழுதுப்பார்ப்பு மற்றும் பராமரிப்பு செலவினம்	22.96
49.12	திட்டச் செலவுகள்	239.59
215.69	நிர்வாகச் செலவுகள்	71.15
45.99	நிதிச் செலவுகள்	35.59
137.09	தேய்மானம்	239.83
723.98	மொத்தம்	1055.46
0.00	உபரி	0.00
723.98	பெரு மொத்தம்	1055.46

**வரவினம்**

2017 – 18 வருவாய் மற்றும் மூலதனநிதி (ரூ. லட்சத்தில்)	கணக்கு தலைப்பு	2018-19 வருவாய் மற்றும் மூலதனநிதி (ரூ. லட்சத்தில்)
64.75	சொத்து வரி	108.92
67.75	இதர வரிகள்	29.32
43.00	ஒதுக்கப்பட்ட வருவாய்	119.77
320.55	பகிர்மான நிதி (மாநில நிதியாணைம்)	324.65
103.82	சேவைக் கட்டணம்	175.84
0.00	அரசு மான்யம் மற்றும் பங்குத்தொகை	0.00
9.87	சொத்து விற்பனை மற்றும் வாடகை வரவுகள்	108.65
36.77	இதர வரவுகள்	0.00
646.51	மொத்தம்	867.15
77.47	பற்றாக்குறை	188.31
723.98	பெரு மொத்தம்	1055.46

**வடக்கு வள்ளியூர் பேரூராட்சி  
பொறுப்புகள்**

2017 - 18 வருவாய் மற்றும் மூலதனநிதி (ரூ. லட்சத்தில்)	கணக்கு தலைப்பு	2018-19 வருவாய் மற்றும் மூலதனநிதி (ரூ. லட்சத்தில்)
80.04	கடன்கள்	41.35
1084.52	அரசு/ பேரூராட்சி / தனிநபர் பங்குத்தொகை	4407.38
0.00	அரசு மான்யம்	0.00
808.52	திரண்ட தேய்மானம்	3859.90
54.48	வைப்புத் தொகை	73.88
9.66	இதர பொறுப்புகள்	19.81
11.12	நிலுவைகள்	24.63
2048.34	மொத்தம்	8426.95
3965.28	திரண்ட உபரி/ பற்றாக்குறை	-838.61
6013.62	பெரு மொத்தம்	7588.34

**சொத்துக்கள்**

2017 - 18 வருவாய் மற்றும் மூலதனநிதி (ரூ. லட்சத்தில்)	கணக்கு தலைப்பு	2018-19 வருவாய் மற்றும் மூலதனநிதி (ரூ. லட்சத்தில்)
5615.83	நிலையான சொத்துக்கள்	7138.07
0.00	இருப்பு	1.03
15.53	வரி மற்றும் வரியில்லா இனங்கள் வசூலிக்க வேண்டியவை	9.47
0.00	நிலைவைப்புத் தொகை/ முதலீடுகள்	0.00
6.37	முன்பணம்	19.77
275.89	ரொக்கம் மற்றும் வங்கியிருப்பு	420.00
100.00	இதரவை	0.00
6013.62	மொத்தம்	7588.34

**நாணாணம்மாள்புரம் பேரூராட்சி**

**செலவினம்**

2017 – 18 வருவாய் மற்றும் மூலதனநிதி (ரூ. லட்சத்தில்)	கணக்கு தலைப்பு	2018-19 வருவாய் மற்றும் மூலதனநிதி (ரூ. லட்சத்தில்)
82.73	பணியாளர் செலவினம் (i) ஊதியம்	113.60
0.79	(ii) இதரவை	0.00
16.31	ஓய்வூதியப் பயன்கள்	2.34
78.25	இயக்கச் செலவுகள்	104.30
90.63	பழுதுப்பார்ப்பு மற்றும் பராமரிப்பு செலவினம்	73.26
10.48	திட்டச் செலவுகள்	16.03
6.55	நிர்வாகச் செலவுகள்	7.91
1.57	நிதிச் செலவுகள்	2.57
70.66	தேய்மானம்	80.99
<b>357.97</b>	<b>மொத்தம்</b>	<b>401.00</b>
0.00	உபரி	0.00
<b>357.97</b>	<b>பெரு மொத்தம்</b>	<b>401.00</b>

**வரவினம்**

2017 – 18 வருவாய் மற்றும் மூலதனநிதி (ரூ. லட்சத்தில்)	கணக்கு தலைப்பு	2018-19 வருவாய் மற்றும் மூலதனநிதி (ரூ. லட்சத்தில்)
13.71	சொத்து வரி	27.66
4.00	இதர வரிகள்	4.44
3.56	ஒதுக்கப்பட்ட வருவாய்	0.00
164.13	பகிர்மான நிதி (மாநில நிதியாணைம்)	216.38
13.12	சேவைக் கட்டணம்	19.12
54.84	அரசு மான்யம் மற்றும் பங்குத்தொகை	0.00
2.76	சொத்து விற்பனை மற்றும் வாடகை வரவுகள்	41.34
25.42	இதர வரவுகள்	0.00
<b>281.54</b>	<b>மொத்தம்</b>	<b>308.94</b>
76.43	பற்றாக்குறை	92.06
<b>357.97</b>	<b>பெரு மொத்தம்</b>	<b>401.00</b>

நாராணம்மாள்புரம் பேரூராட்சி

பொறுப்புகள்

2017 – 18 வருவாய் மற்றும் மூலதனநிதி (ரூ. லட்சத்தில்)	கணக்கு தலைப்பு	2018–19 வருவாய் மற்றும் மூலதனநிதி (ரூ. லட்சத்தில்)
56.38	கடன்கள்	46.57
940.97	அரசு/ பேரூராட்சி /தனிநபர் பங்குத்தொகை	1058.62
0.00	அரசு மான்யம்	0.00
771.03	திரண்ட தேய்மானம்	1029.03
13.90	வைப்புத் தொகை	16.62
3.26	இதர பொறுப்புகள்	36.35
2.79	நிலுவைகள்	45.65
<b>1788.33</b>	<b>மொத்தம்</b>	<b>2232.84</b>
-176.38	திரண்ட உபரி/ பற்றாக்குறை	-557.69
<b>1611.95</b>	<b>பெரு மொத்தம்</b>	<b>1675.15</b>

சொத்துக்கள்

2017 – 18 வருவாய் மற்றும் மூலதனநிதி (ரூ. லட்சத்தில்)	கணக்கு தலைப்பு	2018–19 வருவாய் மற்றும் மூலதனநிதி (ரூ. லட்சத்தில்)
1386.75	நிலையான சொத்துக்கள்	1537.94
0.00	இருப்பு	0.00
23.83	வரி மற்றும் வரியில்லா இனங்கள் வசூலிக்க வேண்டியவை	43.64
0.00	நிலைவைப்புத் தொகை/ முதலீடுகள்	0.00
4.68	முன்பணம்	0.89
196.69	ரொக்கம் மற்றும் வங்கியிருப்பு	92.68
0.00	இதரவை	0.00
<b>1611.95</b>	<b>மொத்தம்</b>	<b>1675.15</b>



**பத்தமடை பேரூராட்சி  
செலவினம்**

2017 - 18 வருவாய் மற்றும் மூலதனநிதி (ரூ. லட்சத்தில்)	கணக்கு தலைப்பு	2018-19 வருவாய் மற்றும் மூலதனநிதி (ரூ. லட்சத்தில்)
87.56	பணியாளர் செலவினம் (i) ஊதியம்	159.04
0.85	(ii) இதரவை	0.00
18.26	ஓய்வூதியப் பயன்கள்	21.76
63.39	இயக்கச் செலவுகள்	70.83
14.23	பழுதுப்பார்ப்பு மற்றும் பராமரிப்பு செலவினம்	11.02
12.87	திட்டச் செலவுகள்	8.16
10.66	நிர்வாகச் செலவுகள்	6.32
0.25	நிதிச் செலவுகள்	0.36
194.48	தேய்மானம்	215.17
402.55	மொத்தம்	492.66
0.00	உபரி	0.00
402.55	பெரு மொத்தம்	492.66

**வரவினம்**

2017 - 18 வருவாய் மற்றும் மூலதனநிதி (ரூ. லட்சத்தில்)	கணக்கு தலைப்பு	2018-19 வருவாய் மற்றும் மூலதனநிதி (ரூ. லட்சத்தில்)
12.01	சொத்து வரி	17.22
5.13	இதர வரிகள்	5.56
5.96	ஒதுக்கப்பட்ட வருவாய்	1.82
203.29	பகிர்மான நிதி (மாநில நிதியாணைம்)	163.83
33.21	சேவைக் கட்டணம்	75.06
32.31	அரசு மான்யம் மற்றும் பங்குத்தொகை	39.95
1.76	சொத்து விற்பனை மற்றும் வாடகை வரவுகள்	42.93
27.40	இதர வரவுகள்	0.00
321.07	மொத்தம்	346.37
81.48	பற்றாக்குறை	146.29
402.55	பெரு மொத்தம்	492.66

பத்தமடை பேரூராட்சி

பொறுப்புகள்

2017 - 18 வருவாய் மற்றும் மூலதனநிதி (ரூ. லட்சத்தில்)	கணக்கு தலைப்பு	2018-19 வருவாய் மற்றும் மூலதனநிதி (ரூ. லட்சத்தில்)
24.16	கடன்கள்	11.59
1656.84	அரசு/ பேரூராட்சி /தனிநபர் பங்குத்தொகை	1856.99
0.00	அரசு மான்யம்	0.00
806.21	திரண்ட தேய்மானம்	1318.90
61.29	வைப்புத் தொகை	67.66
0.54	இதர பொறுப்புகள்	1.57
18.95	நிலுவைகள்	1015.99
2567.99	மொத்தம்	4272.7
-256.92	திரண்ட உபரி/ பற்றாக்குறை	-846.95
2311.07	பெரு மொத்தம்	3425.75

சொத்துக்கள்

2017 - 18 வருவாய் மற்றும் மூலதனநிதி (ரூ. லட்சத்தில்)	கணக்கு தலைப்பு	2018-19 வருவாய் மற்றும் மூலதனநிதி (ரூ. லட்சத்தில்)
2058.20	நிலையான சொத்துக்கள்	2285.97
3.94	இருப்பு	97.50
22.96	வரி மற்றும் வரியில்லா இனங்கள் வசூலிக்க வேண்டியவை	786.12
0.00	நிலைவைப்புத் தொகை/ முதலீடுகள்	0.00
21.25	முன்பணம்	19.97
204.72	ரொக்கம் மற்றும் வங்கியிருப்பு	236.19
0.00	இதரவை	0.00
2311.07	பெரு மொத்தம்	3425.75

மேலச்செவல் பேரூராட்சி

செலவினம்

2017 - 18 வருவாய் மற்றும் மூலதனநிதி (ரூ. லட்சத்தில்)	கணக்கு தலைப்பு	2018-19 வருவாய் மற்றும் மூலதனநிதி (ரூ. லட்சத்தில்)
68.00	பணியாளர் செலவினம் (i) ஊதியம்	77.42
0.66	(ii) இதரவை	0.00
22.79	ஓய்வூதியப் பயன்கள்	14.11
37.33	இயக்கச் செலவுகள்	47.55
6.13	பழுதுப்பார்ப்பு மற்றும் பராமரிப்பு செலவினம்	96.25
9.73	திட்டச் செலவுகள்	88.38
6.31	நிர்வாகச் செலவுகள்	46.98
0.02	நிதிச் செலவுகள்	0.12
96.01	தேய்மானம்	262.08
246.98	மொத்தம்	632.89
0.00	உபரி	0.00
246.98	பெரு மொத்தம்	632.89

வரவினம்

2017 - 18 வருவாய் மற்றும் மூலதனநிதி (ரூ. லட்சத்தில்)	கணக்கு தலைப்பு	2018-19 வருவாய் மற்றும் மூலதனநிதி (ரூ. லட்சத்தில்)
6.53	சொத்து வரி	7.29
2.29	இதர வரிகள்	7.98
3.12	ஒதுக்கப்பட்ட வருவாய்	1.97
176.67	பகிர்மான நிதி (மாநில நிதியாணைம்)	238.24
11.29	சேவைக் கட்டணம்	19.54
0	அரசு மான்யம் மற்றும் பங்குத்தொகை	155.60
1.25	சொத்து விற்பனை மற்றும் வாடகை வரவுகள்	29.47
12.31	இதர வரவுகள்	0.00
213.46	மொத்தம்	460.09
33.52	பற்றாக்குறை	172.80
246.98	பெரு மொத்தம்	632.89

மேலச்செவல் பேரூராட்சி

பொறுப்புகள்

2017 - 18 வருவாய் மற்றும் மூலதனநிதி (ரூ. லட்சத்தில்)	கணக்கு தலைப்பு	2018-19 வருவாய் மற்றும் மூலதனநிதி (ரூ. லட்சத்தில்)
21.06	கடன்கள்	18.50
938.78	அரசு/ பேரூராட்சி /தனிநபர் பங்குத்தொகை	1081.97
0.00	அரசு மான்யம்	0.00
846.21	திரண்ட தேய்மானம்	1089.62
19.11	வைப்புத் தொகை	14.44
6.48	இதர பொறுப்புகள்	14.92
41.31	நிலுவைகள்	39.74
1872.95	மொத்தம்	2259.19
-331.01	திரண்ட உபரி/ பற்றாக்குறை	-585.37
1541.94	பெரு மொத்தம்	1673.82

சொத்துக்கள்

2017 - 18 வருவாய் மற்றும் மூலதனநிதி (ரூ. லட்சத்தில்)	கணக்கு தலைப்பு	2018-19 வருவாய் மற்றும் மூலதனநிதி (ரூ. லட்சத்தில்)
1338.76	நிலையான சொத்துக்கள்	1480.10
8.17	இருப்பு	0.00
2.62	வரி மற்றும் வரியில்லா இனங்கள் வசூலிக்க வேண்டியவை	1.61
0.00	நிலைவைப்புத் தொகை/ முதலீடுகள்	0.00
2.86	முன்பணம்	0.48
189.53	ரொக்கம் மற்றும் வங்கியிருப்பு	191.61
0.00	இதரவை	0.02
1541.94	பெரு மொத்தம்	1673.82

களக்காடு பேரூராட்சி

செலவினம்

2017 - 18 வருவாய் மற்றும் மூலதனநிதி (ரூ. லட்சத்தில்)	கணக்கு தலைப்பு	2018-19 வருவாய் மற்றும் மூலதனநிதி (ரூ. லட்சத்தில்)
75.79	பணியாளர் செலவினம் (i) ஊதியம்	144.58
0.74	(ii) இதரவை	0.00
32.84	ஓய்வூதியப் பயன்கள்	35.58
102.60	இயக்கச் செலவுகள்	134.75
105.31	பழுதுப்பார்ப்பு மற்றும் பராமரிப்பு செலவினம்	152.90
8.38	திட்டச் செலவுகள்	44.50
21.27	நிர்வாகச் செலவுகள்	111.45
1.45	நிதிச் செலவுகள்	0.93
145.26	தேய்மானம்	188.92
493.64	மொத்தம்	813.61
0.00	உபரி	0.00
493.64	பெரு மொத்தம்	813.61

வரவினம்

2017 - 18 வருவாய் மற்றும் மூலதனநிதி (ரூ. லட்சத்தில்)	கணக்கு தலைப்பு	2018-19 வருவாய் மற்றும் மூலதனநிதி (ரூ. லட்சத்தில்)
28.85	சொத்து வரி	44.44
11.35	இதர வரிகள்	21.97
5.53	ஒதுக்கப்பட்ட வருவாய்	4.72
306.64	பகிர்மான நிதி (மாநில நிதியாணைம்)	304.67
39.10	சேவைக் கட்டணம்	44.78
0	அரசு மான்யம் மற்றும் பங்குத்தொகை	103.70
20.51	சொத்து விற்பனை மற்றும் வாடகை வரவுகள்	0.57
0	இதர வரவுகள்	150.95
411.98	மொத்தம்	675.80
81.66	பற்றாக்குறை	137.81
493.64	பெரு மொத்தம்	813.61

களக்காடு பேரூராட்சி

பொறுப்புகள்

2017 - 18 வருவாய் மற்றும் மூலதனநிதி (ரூ. லட்சத்தில்)	கணக்கு தலைப்பு	2018-19 வருவாய் மற்றும் மூலதனநிதி (ரூ. லட்சத்தில்)
1.53	கடன்கள்	1.52
1201.90	அரசு/ பேரூராட்சி /தனிநபர் பங்குத்தொகை	3369.12
0.00	அரசு மான்யம்	0.00
765.65	திரண்ட தேய்மானம்	2746.29
80.35	வைப்புத் தொகை	88.30
0.82	இதர பொறுப்புகள்	0.00
1.83	நிலுவைகள்	11.82
2052.08	மொத்தம்	6217.05
2604.93	திரண்ட உபரி/ பற்றாக்குறை	-1856.62
4657.01	பெரு மொத்தம்	4360.43

சொத்துக்கள்

2017 - 18 வருவாய் மற்றும் மூலதனநிதி (ரூ. லட்சத்தில்)	கணக்கு தலைப்பு	2018-19 வருவாய் மற்றும் மூலதனநிதி (ரூ. லட்சத்தில்)
4359.09	நிலையான சொத்துக்கள்	4127.19
0.00	இருப்பு	0.00
49.97	வரி மற்றும் வரியில்லா இனங்கள் வசூலிக்க வேண்டியவை	50.69
0.00	நிலைவைப்புத் தொகை/ முதலீடுகள்	0.00
3.78	முன்பணம்	3.60
244.17	ரொக்கம் மற்றும் வங்கியிருப்பு	178.95
0.00	இதரவை	0.00
4657.01	பெரு மொத்தம்	4360.43

சேரன்மகாதேவி பேரூராட்சி

செலவினம்

2017 - 18 வருவாய் மற்றும் மூலதனநிதி (ரூ. லட்சத்தில்)	கணக்கு தலைப்பு	2018-19 வருவாய் மற்றும் மூலதனநிதி (ரூ. லட்சத்தில்)
88.95	பணியாளர் செலவினம்	138.40
1.08	(i) ஊதியம்	
	(ii) இதரவை	0.00
27.82	ஓய்வூதியப் பயன்கள்	26.18
85.71	இயக்கச் செலவுகள்	119.79
19.70	பழுதுப்பார்ப்பு மற்றும் பராமரிப்பு செலவினம்	21.44
22.49	திட்டச் செலவுகள்	43.75
82.36	நிர்வாகச் செலவுகள்	54.02
0.47	நிதிச் செலவுகள்	0.44
105.60	தேய்மானம்	78.95
434.18	மொத்தம்	482.97
0.00	உபரி	0.00
434.18	பெரு மொத்தம்	482.97

வரவினம்

2017 - 18 வருவாய் மற்றும் மூலதனநிதி (ரூ. லட்சத்தில்)	கணக்கு தலைப்பு	2018-19 வருவாய் மற்றும் மூலதனநிதி (ரூ. லட்சத்தில்)
12.19	சொத்து வரி	19.47
22.17	இதர வரிகள்	37.76
4.92	ஒதுக்கப்பட்ட வருவாய்	4.80
221.28	பகிர்மான நிதி (மாநில நிதியாணைம்)	170.72
40.35	சேவைக் கட்டணம்	53.45
0	அரசு மான்யம் மற்றும் பங்குத்தொகை	84.80
5.38	சொத்து விற்பனை மற்றும் வாடகை வரவுகள்	0.18
36.20	இதர வரவுகள்	57.65
342.49	மொத்தம்	428.83
91.69	பற்றாக்குறை	54.14
434.18	பெரு மொத்தம்	482.97

சேன்மகாதேவி பேரூராட்சி

பொறுப்புகள்

2017 - 18 வருவாய் மற்றும் மூலதனநிதி (ரூ. லட்சத்தில்)	கணக்கு தலைப்பு	2018-19 வருவாய் மற்றும் மூலதனநிதி (ரூ. லட்சத்தில்)
91.33	கடன்கள்	91.33
1557.50	அரசு/ பேரூராட்சி /தனிநபர் பங்குத்தொகை	2105.86
0.00	அரசு மான்யம்	0.00
689.32	திரண்ட தேய்மானம்	1573.59
30.45	வைப்புத் தொகை	56.41
1.03	இதர பொறுப்புகள்	2.32
13.20	நிலுவைகள்	176.62
2382.83	மொத்தம்	4006.13
457.78	திரண்ட உபரி/ பற்றாக்குறை	-542.33
2840.61	பெரு மொத்தம்	3463.80

சொத்துக்கள்

2017 - 18 வருவாய் மற்றும் மூலதனநிதி (ரூ. லட்சத்தில்)	கணக்கு தலைப்பு	2018-19 வருவாய் மற்றும் மூலதனநிதி (ரூ. லட்சத்தில்)
2532.04	நிலையான சொத்துக்கள்	3227.31
5.17	இருப்பு	16.37
7.98	வரி மற்றும் வரியில்லா இனங்கள் வசூலிக்க வேண்டியவை	8.76
0.00	நிலைவைப்புத் தொகை/ முதலீடுகள்	0.00
4.40	முன்பணம்	4.39
291.02	ரொக்கம் மற்றும் வங்கியிருப்பு	152.36
0.00	இதரவை	54.61
2840.61	பெரு மொத்தம்	3463.80



மணிமுத்தாறு பேரூராட்சி

செலவினம்

2017 - 18 வருவாய் மற்றும் மூலதனநிதி (ரூ. லட்சத்தில்)	கணக்கு தலைப்பு	2018-19 வருவாய் மற்றும் மூலதனநிதி (ரூ. லட்சத்தில்)
73.39	பணியாளர் செலவினம் (i) ஊதியம்	96.43
0.66	(ii) இதரவை	0.00
25.81	ஓய்வூதியப் பயன்கள்	24.80
67.19	இயக்கச் செலவுகள்	72.31
19.28	பழுதுப்பார்ப்பு மற்றும் பராமரிப்பு செலவினம்	16.31
20.56	திட்டச் செலவுகள்	10.72
251.56	நிர்வாகச் செலவுகள்	259.17
0.00	நிதிச் செலவுகள்	2.76
148.77	தேய்மானம்	278.24
607.22	மொத்தம்	760.74
0.00	உபரி	0.00
607.22	பெரு மொத்தம்	760.74

வரவினம்

2017 - 18 வருவாய் மற்றும் மூலதனநிதி (ரூ. லட்சத்தில்)	கணக்கு தலைப்பு	2018-19 வருவாய் மற்றும் மூலதனநிதி (ரூ. லட்சத்தில்)
30.22	சொத்து வரி	54.54
88.51	இதர வரிகள்	103.82
1.33	ஒதுக்கப்பட்ட வருவாய்	0.48
324.38	பகிர்மான நிதி (மாநில நிதியாணைம்)	204.40
12.95	சேவைக் கட்டணம்	19.67
0.00	அரசு மான்யம் மற்றும் பங்குத்தொகை	155.45
0.04	சொத்து விற்பனை மற்றும் வாடகை வரவுகள்	0.10
64.43	இதர வரவுகள்	34.61
521.86	மொத்தம்	573.07
85.36	பற்றாக்குறை	187.67
607.22	பெரு மொத்தம்	760.74

மணிமுத்தாறு பேரூராட்சி

பொறுப்புகள்

2017 – 18 வருவாய் மற்றும் மூலதனநிதி (ரூ. லட்சத்தில்)	கணக்கு தலைப்பு	2018–19 வருவாய் மற்றும் மூலதனநிதி (ரூ. லட்சத்தில்)
14.82	கடன்கள்	14.82
1675.17	அரசு/ பேரூராட்சி /தனிநபர் பங்குத்தொகை	2982.50
0.00	அரசு மான்யம்	0.00
608.54	திரண்ட தேய்மானம்	2138.95
98.32	வைப்புத் தொகை	83.46
3.72	இதர பொறுப்புகள்	3.52
14.00	நிலுவைகள்	27.52
2414.57	மொத்தம்	5250.77
1384.54	திரண்ட உபரி/ பற்றாக்குறை	-1047.74
3799.11	பெரு மொத்தம்	4203.03

சொத்துக்கள்

2017 – 18 வருவாய் மற்றும் மூலதனநிதி (ரூ. லட்சத்தில்)	கணக்கு தலைப்பு	2018–19 வருவாய் மற்றும் மூலதனநிதி (ரூ. லட்சத்தில்)
3392.77	நிலையான சொத்துக்கள்	3734.08
6.80	இருப்பு	7.76
25.89	வரி மற்றும் வரியில்லா இனங்கள் வசூலிக்க வேண்டியவை	31.05
0.00	நிலைவைப்புத் தொகை/ முதலீடுகள்	0.00
7.13	முன்பணம்	4.16
366.52	ரொக்கம் மற்றும் வங்கியிருப்பு	410.57
0.00	இதரவை	15.41
3799.11	பெரு மொத்தம்	4203.03

**நாங்குநேரி பேரூராட்சி  
செலவினம்**

2017 - 18 வருவாய் மற்றும் மூலதனநிதி (ரூ. லட்சத்தில்)	கணக்கு தலைப்பு	2018-19 வருவாய் மற்றும் மூலதனநிதி (ரூ. லட்சத்தில்)
50.63	பணியாளர் செலவினம் (i) ஊதியம்	62.26
0.73	(ii) இதரவை	0.00
12.63	ஓய்வூதியப் பயன்கள்	2.21
47.58	இயக்கச் செலவுகள்	72.83
41.18	பழுதுப்பார்ப்பு மற்றும் பராமரிப்பு செலவினம்	5.36
9.84	திட்டச் செலவுகள்	0.63
6.53	நிர்வாகச் செலவுகள்	8.63
0.61	நிதிச் செலவுகள்	3.95
56.25	தேய்மானம்	20.69
225.98	மொத்தம்	176.56
0.00	உபரி	0.00
225.98	பெரு மொத்தம்	176.56

**வரவினம்**

2017 - 18 வருவாய் மற்றும் மூலதனநிதி (ரூ. லட்சத்தில்)	கணக்கு தலைப்பு	2018-19 வருவாய் மற்றும் மூலதனநிதி (ரூ. லட்சத்தில்)
7.19	சொத்து வரி	10.40
6.95	இதர வரிகள்	6.81
5.24	ஒதுக்கப்பட்ட வருவாய்	0.56
156.27	பகிர்மான நிதி (மாநில நிதியாணைம்)	72.39
7.84	சேவைக் கட்டணம்	11.99
19.05	அரசு மான்யம் மற்றும் பங்குத்தொகை	45.24
0	சொத்து விற்பனை மற்றும் வாடகை வரவுகள்	23.46
10.19	இதர வரவுகள்	0.00
212.73	மொத்தம்	170.85
13.25	பற்றாக்குறை	5.71
225.98	பெரு மொத்தம்	176.56

**நாங்குநேரி பேரூராட்சி  
பொறுப்புகள்**

2017 – 18 வருவாய் மற்றும் மூலதனநிதி (ரூ. லட்சத்தில்)	கணக்கு தலைப்பு	2018-19 வருவாய் மற்றும் மூலதனநிதி (ரூ. லட்சத்தில்)
47.95	கடன்கள்	15.48
728.49	அரசு/ பேரூராட்சி /தனிநபர் பங்குத்தொகை	699.19
0.00	அரசு மான்யம்	0.00
592.48	திரண்ட தேய்மானம்	617.53
20.28	வைப்புத் தொகை	13.28
17.23	இதர பொறுப்புகள்	186.62
11.42	நிலுவைகள்	59.47
1417.85	மொத்தம்	1591.57
-482.64	திரண்ட உபரி/ பற்றாக்குறை	-540.26
935.21	பெரு மொத்தம்	1051.31

**சொத்துக்கள்**

2017 – 18 வருவாய் மற்றும் மூலதனநிதி (ரூ. லட்சத்தில்)	கணக்கு தலைப்பு	2018-19 வருவாய் மற்றும் மூலதனநிதி (ரூ. லட்சத்தில்)
804.21	நிலையான சொத்துக்கள்	881.73
0.00	இருப்பு	0.13
27.40	வரி மற்றும் வரியில்லா இனங்கள் வசூலிக்க வேண்டியவை	35.53
0.00	நிலைவைப்புத் தொகை/ முதலீடுகள்	0.00
3.10	முன்பணம்	1.05
100.50	ரொக்கம் மற்றும் வங்கியிருப்பு	132.87
0.00	இதரவை	0.00
935.21	பெரு மொத்தம்	1051.31

திசையன்விளை பேரூராட்சி

செலவினம்

2017 - 18 வருவாய் மற்றும் மூலதனநிதி (ரூ. லட்சத்தில்)	கணக்கு தலைப்பு	2018-19 வருவாய் மற்றும் மூலதனநிதி (ரூ. லட்சத்தில்)
70.47	பணியாளர் செலவினம் (i) ஊதியம்	86.77
0.18	(ii) இதரவை	0.00
30.15	ஓய்வூதியப் பயன்கள்	38.43
95.74	இயக்கச் செலவுகள்	120.49
110.47	பழுதுப்பார்ப்பு மற்றும் பராமரிப்பு செலவினம்	112.43
21.53	திட்டச் செலவுகள்	11.83
12.31	நிர்வாகச் செலவுகள்	225.72
8.66	நிதிச் செலவுகள்	8.61
117.65	தேய்மானம்	161.65
467.16	மொத்தம்	765.93
0.00	உபரி	91.81
467.16	பெரு மொத்தம்	857.75

வரவினம்

2017 - 18 வருவாய் மற்றும் மூலதனநிதி (ரூ. லட்சத்தில்)	கணக்கு தலைப்பு	2018-19 வருவாய் மற்றும் மூலதனநிதி (ரூ. லட்சத்தில்)
35.54	சொத்து வரி	43.25
58.16	இதர வரிகள்	24.73
0.00	ஒதுக்கப்பட்ட வருவாய்	3.75
200.83	பகிர்மான நிதி (மாநில நிதியாணைம்)	248.89
28.67	சேவைக் கட்டணம்	69.90
56.29	அரசு மான்யம் மற்றும் பங்குத்தொகை	330.36
8.42	சொத்து விற்பனை மற்றும் வாடகை வரவுகள்	136.87
0.00	இதர வரவுகள்	0.00
387.91	மொத்தம்	857.75
79.25	பற்றாக்குறை	0.00
467.16	பெரு மொத்தம்	857.75

திசையன்விளை பேரூராட்சி

பொறுப்புகள்

2017 - 18 வருவாய் மற்றும் மூலதனநிதி (ரூ. லட்சத்தில்)	கணக்கு தலைப்பு	2018-19 வருவாய் மற்றும் மூலதனநிதி (ரூ. லட்சத்தில்)
21.02	கடன்கள்	21.02
1434.46	அரசு/ பேரூராட்சி /தனிநபர் பங்குத்தொகை	1931.67
0.00	அரசு மான்யம்	0.00
795.24	திரண்ட தேய்மானம்	1080.64
26.87	வைப்புத் தொகை	62.42
3.64	இதர பொறுப்புகள்	1.11
7.11	நிலுவைகள்	22.07
2288.34	மொத்தம்	3118.93
304.03	திரண்ட உபரி/ பற்றாக்குறை	-22.98
2592.37	பெரு மொத்தம்	3095.95

சொத்துக்கள்

2017 - 18 வருவாய் மற்றும் மூலதனநிதி (ரூ. லட்சத்தில்)	கணக்கு தலைப்பு	2018-19 வருவாய் மற்றும் மூலதனநிதி (ரூ. லட்சத்தில்)
1814.63	நிலையான சொத்துக்கள்	2222.03
4.63	இருப்பு	0.00
351.12	வரி மற்றும் வரியில்லா இனங்கள் வசூலிக்க வேண்டியவை	370.57
0.00	நிலைவைப்புத் தொகை/ முதலீடுகள்	0.00
2.64	முன்பணம்	3.12
419.35	ரொக்கம் மற்றும் வங்கியிருப்பு	500.23
0.00	இதரவை	0.00
2592.37	பெரு மொத்தம்	3095.95

கல்விடைக்குறிச்சி பேரூராட்சி

செலவினம்

2017 - 18 வருவாய் மற்றும் மூலதனநிதி (ரூ. லட்சத்தில்)	கணக்கு தலைப்பு	2018-19 வருவாய் மற்றும் மூலதனநிதி (ரூ. லட்சத்தில்)
82.36	பணியாளர் செலவினம் (i) ஊதியம்	177.52
1.49	(ii) இதரவை	5.19
51.40	ஓய்வூதியப் பயன்கள்	41.04
101.95	இயக்கச் செலவுகள்	138.24
55.66	பழுதுப்பார்ப்பு மற்றும் பராமரிப்பு செலவினம்	20.54
11.67	திட்டச் செலவுகள்	8.60
147.26	நிர்வாகச் செலவுகள்	270.62
0.03	நிதிச் செலவுகள்	0.00
104.76	தேய்மானம்	211.37
556.58	மொத்தம்	873.12
0.00	உபரி	0.00
556.58	பெரு மொத்தம்	873.12

வரவினம்

2017 - 18 வருவாய் மற்றும் மூலதனநிதி (ரூ. லட்சத்தில்)	கணக்கு தலைப்பு	2018-19 வருவாய் மற்றும் மூலதனநிதி (ரூ. லட்சத்தில்)
26.41	சொத்து வரி	41.24
9.80	இதர வரிகள்	10.04
4.15	ஓதுக்கப்பட்ட வருவாய்	6.49
300.72	பகிர்மான நிதி (மாநில நிதியாணைம்)	233.91
43.31	சேவைக் கட்டணம்	90.26
0.00	அரசு மான்யம் மற்றும் பங்குத்தொகை	278.28
0.03	சொத்து விற்பனை மற்றும் வாடகை வரவுகள்	0.00
75.91	இதர வரவுகள்	70.74
460.33	மொத்தம்	730.96
96.25	பற்றாக்குறை	142.16
556.58	பெரு மொத்தம்	873.12

கல்லிடைக்குறிச்சி பேரூராட்சி

பொறுப்புகள்

2017 – 18 வருவாய் மற்றும் மூலதனநிதி (ரூ. லட்சத்தில்)	கணக்கு தலைப்பு	2018-19 வருவாய் மற்றும் மூலதனநிதி (ரூ. லட்சத்தில்)
107.67	கடன்கள்	33.06
1139.16	அரசு/ பேரூராட்சி /தனிநபர் பங்குத்தொகை	2395.28
0.00	அரசு மான்யம்	0.00
777.36	திரண்ட தேய்மானம்	1884.25
44.77	வைப்புத் தொகை	46.43
8.47	இதர பொறுப்புகள்	16.88
13.80	நிலுவைகள்	98.91
2091.23	மொத்தம்	4474.81
893.47	திரண்ட உபரி/ பற்றாக்குறை	-1130.73
2984.70	பெரு மொத்தம்	3344.08

சொத்துக்கள்

2017 – 18 வருவாய் மற்றும் மூலதனநிதி (ரூ. லட்சத்தில்)	கணக்கு தலைப்பு	2018-19 வருவாய் மற்றும் மூலதனநிதி (ரூ. லட்சத்தில்)
2735.69	நிலையான சொத்துக்கள்	3105.66
0.00	இருப்பு	0.00
2.15	வரி மற்றும் வரியில்லா இனங்கள் வசூலிக்க வேண்டியவை	7.16
0.00	நிலைவைப்புத் தொகை/ முதலீடுகள்	0.00
4.02	முன்பணம்	1.74
242.84	ரொக்கம் மற்றும் வங்கியிருப்பு	217.75
0.00	இதரவை	11.77
2984.70	பெரு மொத்தம்	3344.08



**பணகுடி பேரூராட்சி  
செலவினம்**

2017 - 18 வருவாய் மற்றும் மூலதனநிதி (ரூ. லட்சத்தில்)	கணக்கு தலைப்பு	2018-19 வருவாய் மற்றும் மூலதனநிதி (ரூ. லட்சத்தில்)
87.64	பணியாளர் செலவினம் (i) ஊதியம்	107.93
0.48	(ii) இதரவை	0.00
28.98	ஓய்வூதியப் பயன்கள்	24.83
109.04	இயக்கச் செலவுகள்	221.64
27.39	பழுதுப்பார்ப்பு மற்றும் பராமரிப்பு செலவினம்	68.00
0.60	திட்டச் செலவுகள்	0.55
256.07	நிர்வாகச் செலவுகள்	234.70
0.17	நிதிச் செலவுகள்	0.29
136.76	தேய்மானம்	243.19
647.13	மொத்தம்	901.13
0.00	உபரி	0.00
647.13	பெரு மொத்தம்	901.13

**வரவினம்**

2017 - 18 வருவாய் மற்றும் மூலதனநிதி (ரூ. லட்சத்தில்)	கணக்கு தலைப்பு	2018-19 வருவாய் மற்றும் மூலதனநிதி (ரூ. லட்சத்தில்)
34.74	சொத்து வரி	53.74
21.89	இதர வரிகள்	36.60
52.52	ஒதுக்கப்பட்ட வருவாய்	24.42
380.68	பகிர்மான நிதி (மாநில நிதியாணைம்)	345.49
82.78	சேவைக் கட்டணம்	50.17
0.00	அரசு மான்யம் மற்றும் பங்குத்தொகை	268.68
0.16	சொத்து விற்பனை மற்றும் வாடகை வரவுகள்	121.17
0.00	இதர வரவுகள்	0.00
572.77	மொத்தம்	900.27
74.36	பற்றாக்குறை	0.86
647.13	பெரு மொத்தம்	901.13

பணகுடி பேரூராட்சி

பொறுப்புகள்

2017 - 18 வருவாய் மற்றும் மூலதனநிதி (ரூ. லட்சத்தில்)	கணக்கு தலைப்பு	2018-19 வருவாய் மற்றும் மூலதனநிதி (ரூ. லட்சத்தில்)
9.93	கடன்கள்	9.93
1082.73	அரசு/ பேரூராட்சி /தனிநபர் பங்குத்தொகை	3484.69
0.00	அரசு மான்யம்	0.00
827.96	திரண்ட தேய்மானம்	2498.21
67.68	வைப்புத் தொகை	44.49
4.32	இதர பொறுப்புகள்	8.98
18.19	நிலுவைகள்	24.72
2010.81	மொத்தம்	6071.02
1829.88	திரண்ட உபரி/ பற்றாக்குறை	-1413.96
3840.69	பெரு மொத்தம்	4657.06

சொத்துக்கள்

2017 - 18 வருவாய் மற்றும் மூலதனநிதி (ரூ. லட்சத்தில்)	கணக்கு தலைப்பு	2018-19 வருவாய் மற்றும் மூலதனநிதி (ரூ. லட்சத்தில்)
3543.76	நிலையான சொத்துக்கள்	4006.08
4.45	இருப்பு	1.15
11.24	வரி மற்றும் வரியில்லா இனங்கள் வசூலிக்க வேண்டியவை	13.37
0.00	நிலைவைப்புத் தொகை/ முதலீடுகள்	0.00
4.49	முன்பணம்	2.61
276.75	ரொக்கம் மற்றும் வங்கியிருப்பு	633.85
0.00	இதரவை	0.00
3840.69	பெரு மொத்தம்	4657.06

வீரவநல்லூர் பேரூராட்சி

செலவினம்

2017 - 18 வருவாய் மற்றும் மூலதனநிதி (ரூ. லட்சத்தில்)	கணக்கு தலைப்பு	2018-19 வருவாய் மற்றும் மூலதனநிதி (ரூ. லட்சத்தில்)
88.56	பணியாளர் செலவினம் (i) ஊதியம்	129.43
0	(ii) இதரவை	0.00
28.61	ஓய்வூதியப் பயன்கள்	24.82
102.04	இயக்கச் செலவுகள்	117.69
14.79	பழுதுப்பார்ப்பு மற்றும் பராமரிப்பு செலவினம்	24.96
75.08	திட்டச் செலவுகள்	35.24
55.18	நிர்வாகச் செலவுகள்	39.98
2.59	நிதிச் செலவுகள்	0.32
119.06	தேய்மானம்	116.77
485.91	மொத்தம்	489.21
0.00	உபரி	0.00
485.91	பெரு மொத்தம்	489.21

வரவினம்

2017 - 18 வருவாய் மற்றும் மூலதனநிதி (ரூ. லட்சத்தில்)	கணக்கு தலைப்பு	2018-19 வருவாய் மற்றும் மூலதனநிதி (ரூ. லட்சத்தில்)
11.76	சொத்து வரி	19.99
16.34	இதர வரிகள்	26.95
4.48	ஒதுக்கப்பட்ட வருவாய்	3.24
231.43	பகிர்மான நிதி (மாநில நிதியாணைம்)	192.66
77.79	சேவைக் கட்டணம்	57.39
16.62	அரசு மான்யம் மற்றும் பங்குத்தொகை	96.49
0.25	சொத்து விற்பனை மற்றும் வாடகை வரவுகள்	27.90
95.34	இதர வரவுகள்	0.00
454.01	மொத்தம்	424.62
31.90	பற்றாக்குறை	64.59
485.91	பெரு மொத்தம்	489.21

**வீரவநல்லூர் பேரூராட்சி  
பொறுப்புகள்**

2017 – 18 வருவாய் மற்றும் மூலதனநிதி (ரூ. லட்சத்தில்)	கணக்கு தலைப்பு	2018-19 வருவாய் மற்றும் மூலதனநிதி (ரூ. லட்சத்தில்)
65.57	கடன்கள்	29.28
1756.53	அரசு/ பேரூராட்சி /தனிநபர் பங்குத்தொகை	1876.90
0.00	அரசு மான்யம்	0.00
762.78	திரண்ட தேய்மானம்	1234.02
30.37	வைப்புத் தொகை	25.91
2.20	இதர பொறுப்புகள்	41.01
17.15	நிலுவைகள்	44.06
<b>2634.6</b>	<b>மொத்தம்</b>	<b>3251.18</b>
-300.61	திரண்ட உபரி/ பற்றாக்குறை	-699.76
<b>2333.99</b>	<b>பெரு மொத்தம்</b>	<b>2551.42</b>

**சொத்துக்கள்**

2017 – 18 வருவாய் மற்றும் மூலதனநிதி (ரூ. லட்சத்தில்)	கணக்கு தலைப்பு	2018-19 வருவாய் மற்றும் மூலதனநிதி (ரூ. லட்சத்தில்)
2205.42	நிலையான சொத்துக்கள்	2330.85
1.00	இருப்பு	0.00
10.53	வரி மற்றும் வரியில்லா இனங்கள் வசூலிக்க வேண்டியவை	9.78
0.00	நிலைவைப்புத் தொகை/ முதலீடுகள்	0.00
4.43	முன்பணம்	2.68
112.61	ரொக்கம் மற்றும் வங்கியிருப்பு	205.86
0.00	இதரவை	2.25
<b>2333.99</b>	<b>பெரு மொத்தம்</b>	<b>2551.42</b>

**திருக்குறுங்குடி பேரூராட்சி  
செலவினம்**

2017 - 18 வருவாய் மற்றும் மூலதனநிதி (ரூ. லட்சத்தில்)	கணக்கு தலைப்பு	2018-19 வருவாய் மற்றும் மூலதனநிதி
		(ரூ. லட்சத்தில்)
47.75	பணியாளர் செலவினம் (i) ஊதியம்	54.64
0.54	(ii) இதரவை	0.00
0.20	ஓய்வூதியப் பயன்கள்	0.20
31.10	இயக்கச் செலவுகள்	26.68
16.03	பழுதுப்பார்ப்பு மற்றும் பராமரிப்பு செலவினம்	44.04
23.54	திட்டச் செலவுகள்	17.70
47.98	நிர்வாகச் செலவுகள்	53.12
0.90	நிதிச் செலவுகள்	0.70
174.03	தேய்மானம்	128.32
342.07	<b>மொத்தம்</b>	<b>325.40</b>
0.00	உபரி	0.00
342.07	<b>பெரு மொத்தம்</b>	<b>325.40</b>

**வரவினம்**

2017 - 18 வருவாய் மற்றும் மூலதனநிதி (ரூ. லட்சத்தில்)	கணக்கு தலைப்பு	2018-19 வருவாய் மற்றும் மூலதனநிதி
		(ரூ. லட்சத்தில்)
5.75	சொத்து வரி	8.26
6.02	இதர வரிகள்	7.95
1.77	ஒதுக்கப்பட்ட வருவாய்	0.62
251.88	பகிர்மான நிதி (மாநில நிதியாணைம்)	128.01
11.04	சேவைக் கட்டணம்	20.16
22.80	அரசு மான்யம் மற்றும் பங்குத்தொகை	54.13
0.00	சொத்து விற்பனை மற்றும் வாடகை வரவுகள்	33.32
18.55	இதர வரவுகள்	0.00
317.81	<b>மொத்தம்</b>	<b>252.45</b>
24.26	பற்றாக்குறை	72.95
342.07	<b>பெரு மொத்தம்</b>	<b>325.40</b>

திருக்குறுங்குடி பேரூராட்சி

பொறுப்புகள்

2017 – 18 வருவாய் மற்றும் மூலதனநிதி (ரூ. லட்சத்தில்)	கணக்கு தலைப்பு	2018–19 வருவாய் மற்றும் மூலதனநிதி (ரூ. லட்சத்தில்)
39.37	கடன்கள்	19.02
1358.29	அரசு/ பேரூராட்சி /தனிநபர் பங்குத்தொகை	1516.02
0.00	அரசு மான்யம்	0.00
770.81	திரண்ட தேய்மானம்	955.08
29.71	வைப்புத் தொகை	20.92
0.70	இதர பொறுப்புகள்	8.50
10.17	நிலுவைகள்	43.81
2209.05	மொத்தம்	2563.35
-501.61	திரண்ட உபரி/ பற்றாக்குறை	-725.63
1707.44	பெரு மொத்தம்	1837.72

சொத்துக்கள்

2017 – 18 வருவாய் மற்றும் மூலதனநிதி (ரூ. லட்சத்தில்)	கணக்கு தலைப்பு	2018–19 வருவாய் மற்றும் மூலதனநிதி (ரூ. லட்சத்தில்)
1420.74	நிலையான சொத்துக்கள்	1564.21
1.02	இருப்பு	0.00
16.62	வரி மற்றும் வரியில்லா இனங்கள் வசூலிக்க வேண்டியவை	4.31
0.00	நிலைவைப்புத் தொகை/ முதலீடுகள்	0.00
2.49	முன்பணம்	0.85
266.57	ரொக்கம் மற்றும் வங்கியிருப்பு	268.35
0.00	இதரவை	0.00
1707.44	பெரு மொத்தம்	1837.72

மூலைக்கரைப்பட்டி பேரூராட்சி

செலவினம்

2017 - 18 வருவாய் மற்றும் மூலதனநிதி (ரூ. லட்சத்தில்)	கணக்கு தலைப்பு	2018-19 வருவாய் மற்றும் மூலதனநிதி (ரூ. லட்சத்தில்)
56.87	பணியாளர் செலவினம் (i) ஊதியம்	63.20
0.40	(ii) இதரவை	0.00
0.24	ஓய்வூதியப் பயன்கள்	0.26
66.81	இயக்கச் செலவுகள்	55.79
32.33	பழுதுப்பார்ப்பு மற்றும் பராமரிப்பு செலவினம்	30.00
20.24	திட்டச் செலவுகள்	21.75
65.63	நிர்வாகச் செலவுகள்	37.23
18.92	நிதிச் செலவுகள்	1.63
82.31	தேய்மானம்	86.54
343.75	மொத்தம்	296.40
0.00	உபரி	39.14
343.75	பெரு மொத்தம்	335.54

வரவினம்

2017 - 18 வருவாய் மற்றும் மூலதனநிதி (ரூ. லட்சத்தில்)	கணக்கு தலைப்பு	2018-19 வருவாய் மற்றும் மூலதனநிதி (ரூ. லட்சத்தில்)
8.39	சொத்து வரி	13.99
7.32	இதர வரிகள்	6.98
5.03	ஒதுக்கப்பட்ட வருவாய்	2.84
193.69	பரிர்மான நிதி (மாநில நிதியாணைம்)	176.48
14.09	சேவைக் கட்டணம்	20.53
38.77	அரசு மான்யம் மற்றும் பங்குத்தொகை	0.11
0.29	சொத்து விற்பனை மற்றும் வாடகை வரவுகள்	114.61
21.92	இதர வரவுகள்	0.00
289.50	மொத்தம்	335.54
54.25	பற்றாக்குறை	0.00
343.75	பெரு மொத்தம்	335.54

மூலைக்கரைப்பட்டி பேரூராட்சி

பொறுப்புகள்

2017 - 18 வருவாய் மற்றும் மூலதனநிதி (ரூ. லட்சத்தில்)	கணக்கு தலைப்பு	2018-19 வருவாய் மற்றும் மூலதனநிதி (ரூ. லட்சத்தில்)
11.20	கடன்கள்	11.20
1183.03	அரசு/ பேரூராட்சி /தனிநபர் பங்குத்தொகை	1233.01
0.00	அரசு மான்யம்	0.00
690.89	திரண்ட தேய்மானம்	828.44
15.83	வைப்புத் தொகை	20.61
18.47	இதர பொறுப்புகள்	133.63
22.78	நிலுவைகள்	42.92
1942.2	மொத்தம்	2269.81
-151.22	திரண்ட உபரி/ பற்றாக்குறை	-260.08
1790.98	பெரு மொத்தம்	2009.73

சொத்துக்கள்

2017 - 18 வருவாய் மற்றும் மூலதனநிதி (ரூ. லட்சத்தில்)	கணக்கு தலைப்பு	2018-19 வருவாய் மற்றும் மூலதனநிதி (ரூ. லட்சத்தில்)
1426.24	நிலையான சொத்துக்கள்	1424.58
1.30	இருப்பு	12.90
18.05	வரி மற்றும் வரியில்லா இனங்கள் வசூலிக்க வேண்டியவை	113.79
12.34	நிலைவைப்புத் தொகை/ முதலீடுகள்	0.00
3.66	முன்பணம்	0.79
329.39	ரொக்கம் மற்றும் வங்கியிருப்பு	457.67
0.00	இதரவை	0.00
1790.98	பெரு மொத்தம்	2009.73



ஏர்வாடி பேரூராட்சி

செலவினம்

2017 - 18 வருவாய் மற்றும் மூலதனநிதி (ரூ. லட்சத்தில்)	கணக்கு தலைப்பு	2018-19 வருவாய் மற்றும் மூலதனநிதி (ரூ. லட்சத்தில்)
60.90	பணியாளர் செலவினம் (i) ஊதியம்	91.49
0.52	(ii) இதரவை	0.00
0.37	ஓய்வூதியப் பயன்கள்	0.54
78.04	இயக்கச் செலவுகள்	76.13
59.13	பழுதுப்பார்ப்பு மற்றும் பராமரிப்பு செலவினம்	29.13
41.34	திட்டச் செலவுகள்	35.32
16.25	நிர்வாகச் செலவுகள்	13.24
0.18	நிதிச் செலவுகள்	112.85
158.71	தேய்மானம்	213.13
415.44	மொத்தம்	571.83
0.00	உபரி	0.00
415.44	பெரு மொத்தம்	571.83

வரவினம்

2017 - 18 வருவாய் மற்றும் மூலதனநிதி (ரூ. லட்சத்தில்)	கணக்கு தலைப்பு	2018-19 வருவாய் மற்றும் மூலதனநிதி (ரூ. லட்சத்தில்)
16.25	சொத்து வரி	36.87
11.12	இதர வரிகள்	6.60
1.11	ஒதுக்கப்பட்ட வருவாய்	11.88
266.32	பகிர்மான நிதி (மாநில நிதியாணைம்)	157.44
24.40	சேவைக் கட்டணம்	34.56
0	அரசு மான்யம் மற்றும் பங்குத்தொகை	83.54
0.38	சொத்து விற்பனை மற்றும் வாடகை வரவுகள்	25.38
30.61	இதர வரவுகள்	0.00
350.19	மொத்தம்	356.27
65.25	பற்றாக்குறை	215.56
415.44	பெரு மொத்தம்	571.83

ஏர்வாடி பேரூராட்சி

பொறுப்புகள்

2017 - 18 வருவாய் மற்றும் மூலதனநிதி (ரூ. லட்சத்தில்)	கணக்கு தலைப்பு	2018-19 வருவாய் மற்றும் மூலதனநிதி (ரூ. லட்சத்தில்)
21.73	கடன்கள்	21.73
1784.12	அரசு/ பேரூராட்சி /தனிநபர் பங்குத்தொகை	2487.48
0.00	அரசு மான்யம்	0.00
677.36	திரண்ட தேய்மானம்	1459.55
38.01	வைப்புத் தொகை	38.78
7.40	இதர பொறுப்புகள்	731.00
6.73	நிலுவைகள்	44.10
2535.35	மொத்தம்	4782.64
1135.82	திரண்ட உபரி/ பற்றாக்குறை	-514.61
3671.17	பெரு மொத்தம்	4268.03

சொத்துக்கள்

2017 - 18 வருவாய் மற்றும் மூலதனநிதி (ரூ. லட்சத்தில்)	கணக்கு தலைப்பு	2018-19 வருவாய் மற்றும் மூலதனநிதி (ரூ. லட்சத்தில்)
3338.23	நிலையான சொத்துக்கள்	3962.50
3.07	இருப்பு	5.28
3.73	வரி மற்றும் வரியில்லா இனங்கள் வசூலிக்க வேண்டியவை	11.95
56.40	நிலைவைப்புத் தொகை/ முதலீடுகள்	0.00
3.45	முன்பணம்	1.99
266.29	ரொக்கம் மற்றும் வங்கியிருப்பு	286.31
0.00	இதரவை	0.00
3671.17	பெரு மொத்தம்	4268.03

**மண்டலம் திருநெல்வேலி மாவட்டம் தென்காசி**

**பேரூராட்சிகளின் 2018-19 வரவு - செலவு விவரம் (பேரூராட்சிகள் வாரியாக)  
செலவினம் (ரூ.இலட்சத்தில்)**

வ. எண்.	பேரூராட்சிகளின் பெயர்கள்	பணியாளர் செலவினம்		ஓய்வூதிய பயன்கள்	இயக்க செலவுகள்	பழுது (ம) பராமரிப்புச் செலவினம்	திட்ட செலவுகள்	நிர்வாக செலவுகள்	நிதிச் செலவுகள்	தேய்மானம்	மொத்தம்	உபரி	பெரு மொத்தம்
		ஊதியம்	இதரவை										
1.	குற்றாலம்	179.19	0.00	37.48	107.83	37.64	0.23	98.56	15.95	104.51	581.43	0.00	581.43
2.	ஆலங்குளம்	79.75	0.00	13.88	177.58	117.08	109.85	21.08	28.76	170.62	718.60	0.00	718.60
3.	கீழ்ப்பாலூர்	100.75	0.00	12.44	71.49	466.16	129.25	26.51	0.13	231.43	1038.16	0.00	1038.16
4.	சிவகிரி	129.17	0.00	3.77	93.47	45.58	10.76	21.33	0.14	444.36	748.58	0.00	748.58
5.	கரண்டை	117.23	0.00	0.63	227.28	116.85	23.37	17.99	33.02	272.87	809.24	125.29	934.53
6.	ஆய்க்குடி	66.53	0.00	9.85	91.52	74.70	10.30	125.58	5.22	172.94	556.64	0.00	556.64
7.	அச்சன்புதூர்	80.38	0.00	10.59	76.03	25.85	77.55	64.69	82.56	584.30	1001.95	0.00	1001.95
8.	ஆழ்வார்குறிச்சி	63.38	0.00	16.18	70.69	19.58	88.78	15.32	0.06	103.11	377.10	0.00	377.10
9.	இலஞ்சி	47.35	0.00	16.03	64.36	64.05	110.90	10.76	0.12	182.79	496.36	0.00	496.36
10.	மேலகரம்	61.66	0.00	11.24	81.05	140.73	29.69	109.58	0.13	216.78	650.86	0.00	650.86
11.	புதூர் செ	56.03	0.00	17.60	69.35	58.55	248.34	8.70	0.03	130.83	589.43	0.00	589.43
12.	இராயகிரி	90.84	0.00	0.28	28.68	161.10	20.40	14.69	3.24	85.35	404.58	0.00	404.58
13.	சாம்பவர்வடகரை	61.71	0.00	15.73	99.88	92.08	68.70	26.84	0.07	152.32	517.33	0.00	517.33
14.	வடகரைகீழ்ப்பிடாகை	48.74	0.00	17.67	98.57	24.72	24.72	13.10	0.00	417.75	645.27	0.00	645.27
15.	வாகதேவநல்லூர்	132.77	0.00	21.00	74.57	101.72	139.92	37.99	4.19	87.52	599.68	0.00	599.68
16.	பண்பொழி	51.09	0.00	11.43	61.46	215.20	29.21	48.44	0.02	111.90	528.75	0.00	528.75
17.	சுந்தரபாண்டியபுரம்	36.26	0.00	16.12	59.72	53.42	75.98	112.29	0.74	86.46	440.99	0.00	440.99
18.	திருவேங்கடம்	52.90	0.00	11.43	67.24	654.06	71.52	32.38	1.18	71.26	961.97	0.00	961.97
	<b>மொத்தம்</b>	<b>1455.73</b>	<b>0.00</b>	<b>243.35</b>	<b>1620.81</b>	<b>2469.07</b>	<b>1269.47</b>	<b>805.83</b>	<b>175.56</b>	<b>3627.1</b>	<b>11666.92</b>	<b>125.29</b>	<b>11792.21</b>

வரவினம் (ரூ.இலட்சத்தில்)

வ. எண்.	பேரூராட்சிகளின் பெயர்கள்	சொத்துவரி	இதர வரிகள்	ஒதுக்கப்பட்ட வருவாய்	பகிர்மான நிதி (மாநில நிதியாணையம்)	சேவைக் கட்டணம்	அரசு மான்யம் (ம) பங்குத் தொகை	விற்பனை (ம) வாடகை வரவுகள்	இதர வரவுகள்	மொத்தம்	பற்றாக் குறை	பெரு மொத்தம்
1.	குற்றாலம்	147.30	7.58	8.20	86.02	121.10	24.11	94.88	0.00	489.19	92.24	581.43
2.	ஆலங்குளம்	70.49	52.81	11.54	149.30	103.30	100.02	115.29	0.00	602.75	115.85	718.60
3.	கீழ்ப்பாவுர்	25.00	23.21	5.43	218.30	63.63	278.49	0.07	98.64	712.77	325.39	1038.16
4.	சிவகிரி	23.10	8.65	0.85	153.79	51.07	90.59	0.00	137.97	466.02	282.56	748.58
5.	சுரண்டை	76.88	51.50	9.06	330.59	132.14	209.28	0.55	124.53	934.53	0.00	934.53
6.	ஆய்க்குடி	14.57	22.25	8.53	159.51	30.43	6.04	0.00	53.22	294.55	262.09	556.64
7.	அச்சன்புதூர்	12.33	11.42	18.17	460.32	26.08	0.00	0.00	77.55	605.87	396.08	1001.95
8.	ஆழ்வார்குறிச்சி	12.57	20.02	1.13	86.71	30.65	0.00	0.16	77.79	229.03	148.07	377.10
9.	இலஞ்சி	25.09	12.72	11.59	122.13	33.91	0.00	0.20	35.33	240.97	255.39	496.36
10.	மேலகரம்	42.15	10.26	13.19	190.28	54.43	35.54	0.20	82.56	428.61	222.25	650.86
11.	புதூர் செ	10.40	12.77	5.70	129.62	23.98	0.04	42.66	0.00	225.17	364.26	589.43
12.	இராயகிரி	10.52	7.80	2.17	85.26	44.51	0.00	0.00	40.58	190.84	213.74	404.58
13.	சாம்பவர்வடகரை	19.78	18.28	5.26	176.01	46.68	80.64	0.00	33.01	379.66	137.67	517.33
14.	வடகரைகீழ்பிடாகை	21.11	4.65	8.01	317.32	26.74	5.70	0.00	31.92	415.45	229.82	645.27
15.	வாசுதேவநல்லூர்	19.85	14.67	34.70	209.89	47.63	0.00	0.00	59.14	385.88	213.80	599.68
16.	பண்பொழி	8.64	9.67	3.97	114.84	13.64	157.78	0.00	13.20	321.74	207.01	528.75
17.	சுந்தரபாண்டியபுரம்	7.27	8.98	3.00	110.48	28.68	0.00	10.53	0.00	168.94	272.05	440.99
18.	திருவேங்கடம்	18.98	8.80	0.00	123.13	4.32	0.00	0.00	29.43	184.66	777.31	961.97
	மொத்தம்	566.03	306.04	150.50	3223.50	882.92	988.23	264.54	894.87	7276.63	4515.58	11792.21

மண்டலம் திருநெல்வேலி மாவட்டம் தென்காசி

பேரூராட்சிகளின் 2018-19 பொறுப்புகள் - சொத்துக்கள் விவரம் (பேரூராட்சிகள் வாரியாக)  
பொறுப்புகள் (ரூ.இலட்சத்தில்)

வ. எண்.	பேரூராட்சிகளின் பெயர்கள்	கடன்கள்	அரசு/ பேரூராட்சி /தனிநபர் பங்குத் தொகை	அரசு மான்யம்	திரண்ட தேய்மானம்	வைப்புத் தொகை	இதர பொறுப்புகள்	நிலுவைகள்	மொத்தம்	திரண்டஉபரி/ பற்றாக்குறை	பெரு மொத்தம்
1.	குற்றாலம்	22.96	961.67	1526.73	1411.29	156.46	50.90	44.68	4174.69	-1046.21	3128.48
2.	ஆவங்குளம்	9.43	2756.17	0.00	1725.11	123.89	-878.05	115.69	3852.24	139.70	3991.94
3.	கீழ்ப்பாவுர்	7.06	1020.43	1694.52	1409.42	56.81	12.19	21.76	4222.19	-1027.14	3195.05
4.	சிவகிரி	13.22	2944.42	0.00	2427.00	60.51	272.72	141.67	5859.54	-759.28	5100.26
5.	சுரண்டை	22.95	4150.17	0.00	2595.17	63.58	2.04	74.28	6908.19	-1353.47	5554.72
6.	ஆய்க்குடி	5.29	2371.09	0.00	1144.77	24.38	17.89	1.29	3564.71	-1162.58	2402.13
7.	அச்சன்புதூர்	13.47	1826.55	0.00	886.44	101.28	0.00	18.72	2846.46	-296.85	2549.61
8.	ஆழ்வார்குறிச்சி	11.58	1797.04	0.00	1069.97	66.42	0.00	53.69	2998.70	-1110.33	1888.37
9.	இலஞ்சி	13.13	2351.96	0.00	1405.86	43.50	0.00	23.82	3838.27	-1163.91	2674.36
10.	மேலகரம்	0.00	2297.86	0.00	1486.15	3.61	0.00	9.02	3796.64	-998.47	2798.17
11.	புதூர் செ	11.82	2031.54	276.39	1401.62	46.49	140.16	5.57	3913.59	-1463.25	2450.34
12.	இராயகிரி	0.00	1616.97	407.71	864.44	37.14	0.00	1.87	2928.13	-918.97	2009.16
13.	சாம்பவர்வடகரை	4.31	2751.12	0.00	1446.59	54.24	2.46	19.36	4278.08	-1262.64	3015.44
14.	வடகரை கீழ்ப்பிடாலை	1.08	2028.56	693.44	1286.00	69.42	0.00	1.35	4079.85	-1609.81	2470.04
15.	வாசுதேவநல்லூர்	0.00	2709.36	0.00	1444.43	61.00	0.05	1.33	4216.17	-1096.50	3119.67
16.	பண்பொழி	0.00	236.60	504.85	423.61	20.92	0.00	1.87	1187.85	-304.51	883.34
17.	சுந்தரபாண்டியபுரம்	0.00	1391.31	0.00	853.24	32.99	0.00	32.44	2309.98	-356.55	1953.43
18.	திருவேங்கடம்	8.00	2010.29	0.00	699.47	28.61	0.08	39.50	2785.95	-953.35	1832.60
	மொத்தம்	144.3	37253.11	5103.64	23980.58	1051.25	-379.56	607.91	67761.23	-16744.12	51017.11

சொத்துக்கள் (ரூ.இலட்சத்தில்)

வ. எண்.	பேரூராட்சிகளின் பெயர்கள்	நிலையான சொத்துக்கள்	இருப்பு	வரிகள் (ம) கட்டணங்கள் வசூலிக்கப்பட வேண்டியவை	நிலை வைப்புத்தொகை / முதலீடுகள்	முன்பணம்	ரொக்கம் (ம) வங்கி இருப்பு	இதர இனங்கள்	பெரு மொத்தம்
1.	குற்றாலம்	2537.65	0.00	423.11	0.00	8.67	159.05	0.00	3128.48
2.	ஆலங்குளம்	3545.39	0.00	137.56	0.00	1.17	197.30	110.52	3991.94
3.	கீழ்ப்பாவுர்	2906.58	4.00	3.85	0.00	1.20	263.36	16.06	3195.05
4.	சிவகிரி	4931.28	0.00	17.54	0.00	5.69	145.75	0.00	5100.26
5.	சுரண்டை	4247.94	0.00	30.76	0.00	323.78	952.24	0.00	5554.72
6.	ஆய்க்குடி	2031.66	0.00	3.07	0.00	3.02	364.38	0.00	2402.13
7.	அச்சன்புதூர்	2443.20	0.00	102.00	0.00	1.10	3.31	0.00	2549.61
8.	ஆழ்வார்குறிச்சி	1733.29	0.00	34.40	0.00	1.11	116.89	2.68	1888.37
9.	இலஞ்சி	2583.25	0.00	9.70	0.00	0.78	80.63	0.00	2674.36
10.	மேலகரம்	2531.41	0.00	0.87	0.00	2.02	263.87	0.00	2798.17
11.	புதூர் செ	2267.48	1.20	0.00	0.00	0.85	174.76	6.05	2450.34
12.	இராயகிரி	1854.68	0.00	7.24	0.00	2.47	144.77	0.00	2009.16
13.	சாம்பவர்வடகரை	2932.23	0.00	16.36	0.00	3.08	63.76	0.01	3015.44
14.	வடகரை கீழ்ப்பிடாகை	2134.00	0.00	93.33	0.00	6.82	235.89	0.00	2470.04
15.	வாசுதேவநல்லூர்	2553.41	1.21	0.58	0.00	3.15	561.32	0.00	3119.67
16.	பண்பொழி	765.78	0.00	2.21	0.00	0.37	114.98	0.00	883.34
17.	சுந்தர்பாண்டியபுரம்	1670.37	0.00	2.40	0.00	0.44	278.29	1.93	1953.43
18.	திருவேங்கடம்	1574.43	0.00	66.36	0.00	2.74	189.07	0.00	1832.60
	<b>மொத்தம்</b>	<b>45244.03</b>	<b>6.41</b>	<b>95134</b>	<b>0.00</b>	<b>368.46</b>	<b>4309.62</b>	<b>137.25</b>	<b>51017.11</b>

**திருநெல்வேலி மண்டலம்  
தென்காசி மாவட்டம்  
குற்றாலம் பேரூராட்சி  
செலவினம்**

2017 - 18 வருவாய் மற்றும் மூலதனநிதி (ரூ. லட்சத்தில்)	கணக்கு தலைப்பு	2018-19 வருவாய் மற்றும் மூலதனநிதி (ரூ. லட்சத்தில்)
97.98	பணியாளர் செலவினம் (i) ஊதியம்	179.19
1.57	(ii) இதரவை	0.00
16.40	ஓய்வூதியப் பயன்கள்	37.48
74.76	இயக்கச் செலவுகள்	107.87
16.47	பழுதுப்பார்ப்பு மற்றும் பராமரிப்பு செலவினம்	37.64
10.26	திட்டச் செலவுகள்	0.23
91.11	நிர்வாகச் செலவுகள்	98.56
13.67	நிதிச் செலவுகள்	15.95
107.80	தேய்மானம்	104.51
430.02	மொத்தம்	581.43
0.00	உபரி	0.00
430.02	பெரு மொத்தம்	581.43

**வரவினம்**

2017 - 18 வருவாய் மற்றும் மூலதனநிதி (ரூ. லட்சத்தில்)	கணக்கு தலைப்பு	2018-19 வருவாய் மற்றும் மூலதனநிதி (ரூ. லட்சத்தில்)
87.72	சொத்து வரி	147.30
8.10	இதர வரிகள்	7.58
17.72	ஒதுக்கப்பட்ட வருவாய்	8.20
128.03	பகிர்மான நிதி (மாநில நிதியாணைம்)	86.02
0.00	சேவைக் கட்டணம்	121.1
33.63	அரசு மான்யம் மற்றும் பங்குத்தொகை	24.11
0.10	சொத்து விற்பனை மற்றும் வாடகை வரவுகள்	94.88
41.73	இதர வரவுகள்	0.00
317.03	மொத்தம்	489.19
112.99	பற்றாக்குறை	92.24
430.02	பெரு மொத்தம்	581.43

**தென்காசி மாவட்டம்  
குற்றாலம் பேரூராட்சி  
பொறுப்புகள்**

2017 - 18 வருவாய் மற்றும் மூலதனநிதி (ரூ. லட்சத்தில்)	கணக்கு தலைப்பு	2018-19 வருவாய் மற்றும் மூலதனநிதி (ரூ. லட்சத்தில்)
18.96	கடன்கள்	22.96
1139.43	அரசு/ பேரூராட்சி /தனிநபர் பங்குத்தொகை	961.67
0.00	அரசு மான்யம்	1526.73
1729.12	திரண்ட தேய்மானம்	1411.29
69.60	வைப்புத் தொகை	156.46
31.33	இதர பொறுப்புகள்	50.90
0.00	நிலுவைகள்	44.68
<b>2988.44</b>	<b>மொத்தம்</b>	<b>4174.69</b>
953.97	திரண்ட உபரி/ பற்றாக்குறை	-1046.21
<b>3942.41</b>	<b>பெரு மொத்தம்</b>	<b>3128.48</b>

**சொத்துக்கள்**

2017 - 18 வருவாய் மற்றும் மூலதனநிதி (ரூ. லட்சத்தில்)	கணக்கு தலைப்பு	2018-19 வருவாய் மற்றும் மூலதனநிதி (ரூ. லட்சத்தில்)
3290.17	நிலையான சொத்துக்கள்	2537.65
3.18	இருப்பு	0.00
589.26	வரி மற்றும் வரியில்லா இனங்கள் வசூலிக்க வேண்டியவை	423.11
0.00	நிலைவைப்புத் தொகை/ முதலீடுகள்	0.00
11.32	முன்பணம்	8.67
48.48	ரொக்கம் மற்றும் வங்கியிருப்பு	159.05
0.00	இதரவை	0.00
<b>3942.41</b>	<b>பெரு மொத்தம்</b>	<b>3128.48</b>



**தென்காசி மாவட்டம்  
ஆலங்குளம் பேரூராட்சி  
செலவினம்**

2017 - 18 வருவாய் மற்றும் மூலதனநிதி (ரூ. லட்சத்தில்)	கணக்கு தலைப்பு	2018-19 வருவாய் மற்றும் மூலதனநிதி (ரூ. லட்சத்தில்)
35.72	பணியாளர் செலவினம் (i) ஊதியம்	79.75
0	(ii) இதரவை	0.00
20.41	ஓய்வூதியப் பயன்கள்	13.88
103.03	இயக்கச் செலவுகள்	177.58
104.83	பழுதுப்பார்ப்பு மற்றும் பராமரிப்பு செலவினம்	117.08
46.66	திட்டச் செலவுகள்	109.85
14.63	நிர்வாகச் செலவுகள்	21.08
20.76	நிதிச் செலவுகள்	28.76
126.22	தேய்மானம்	170.62
472.26	<b>மொத்தம்</b>	718.60
0.00	உபரி	0.00
472.26	<b>பெரு மொத்தம்</b>	718.60

**வரவினம்**

2017 - 18 வருவாய் மற்றும் மூலதனநிதி (ரூ. லட்சத்தில்)	கணக்கு தலைப்பு	2018-19 வருவாய் மற்றும் மூலதனநிதி (ரூ. லட்சத்தில்)
44.17	சொத்து வரி	70.49
39.03	இதர வரிகள்	52.81
22.93	ஒதுக்கப்பட்ட வருவாய்	11.54
272.84	பகிர்மான நிதி (மாநில நிதியாணைம்)	149.30
0.00	சேவைக் கட்டணம்	103.30
0.00	அரசு மான்யம் மற்றும் பங்குத்தொகை	100.02
0.04	சொத்து விற்பனை மற்றும் வாடகை வரவுகள்	115.29
0.00	இதர வரவுகள்	0.00
379.01	<b>மொத்தம்</b>	602.75
93.25	பற்றாக்குறை	115.85
472.26	<b>பெரு மொத்தம்</b>	718.60

**ஆலங்குளம் பேரூராட்சி  
பொறுப்புகள்**

2017 - 18 வருவாய் மற்றும் மூலதனநிதி (ரூ. லட்சத்தில்)	கணக்கு தலைப்பு	2018-19 வருவாய் மற்றும் மூலதனநிதி (ரூ. லட்சத்தில்)
9.43	கடன்கள்	9.43
1228.86	அரசு/ பேரூராட்சி /தனிநபர் பங்குத்தொகை	2756.17
0.00	அரசு மான்யம்	0.00
1049.76	திரண்ட தேய்மானம்	1725.11
81.29	வைப்புத் தொகை	123.89
33.56	இதர பொறுப்புகள்	-878.05
0.00	நிலுவைகள்	115.69
<b>2402.9</b>	<b>மொத்தம்</b>	<b>3852.24</b>
679.97	திரண்ட உபரி/ பற்றாக்குறை	139.70
<b>3082.87</b>	<b>பெரு மொத்தம்</b>	<b>3991.94</b>

**சொத்துக்கள்**

2017 - 18 வருவாய் மற்றும் மூலதனநிதி (ரூ. லட்சத்தில்)	கணக்கு தலைப்பு	2018-19 வருவாய் மற்றும் மூலதனநிதி (ரூ. லட்சத்தில்)
2644.89	நிலையான சொத்துக்கள்	3545.39
3.31	இருப்பு	0.00
266.75	வரி மற்றும் வரியில்லா இனங்கள் வசூலிக்க வேண்டியவை	137.56
0.00	நிலைவைப்புத் தொகை/ முதலீடுகள்	0.00
3.24	முன்பணம்	1.17
164.68	ரொக்கம் மற்றும் வங்கியிருப்பு	197.30
0.00	இதரவை	110.52
<b>3082.87</b>	<b>பெரு மொத்தம்</b>	<b>3991.94</b>

**தென்காசி மாவட்டம்  
கீழப்பாவூர் பேரூராட்சி  
செலவினம்**

2017 - 18 வருவாய் மற்றும் மூலதனநிதி (ரூ. லட்சத்தில்)	கணக்கு தலைப்பு	2018-19 வருவாய் மற்றும் மூலதனநிதி (ரூ. லட்சத்தில்)
89.83	பணியாளர் செலவினம் (i) ஊதியம்	100.75
0	(ii) இதரவை	0.00
10.45	ஓய்வூதியப் பயன்கள்	12.44
52.77	இயக்கச் செலவுகள்	71.49
172.90	பழுதுப்பார்ப்பு மற்றும் பராமரிப்பு செலவினம்	466.16
164.40	திட்டச் செலவுகள்	129.25
46.92	நிர்வாகச் செலவுகள்	26.51
0.46	நிதிச் செலவுகள்	0.13
120.39	தேய்மானம்	231.43
658.12	மொத்தம்	1038.16
0.00	உபரி	0.00
658.12	பெரு மொத்தம்	1038.16

**வரவினம்**

2017 - 18 வருவாய் மற்றும் மூலதனநிதி (ரூ. லட்சத்தில்)	கணக்கு தலைப்பு	2018-19 வருவாய் மற்றும் மூலதனநிதி (ரூ. லட்சத்தில்)
13.31	சொத்து வரி	25.00
21.75	இதர வரிகள்	23.21
4.14	ஒதுக்கப்பட்ட வருவாய்	5.43
271.01	பகிர்மான நிதி (மாநில நிதியாணைம்)	218.30
40.09	சேவைக் கட்டணம்	63.63
153.78	அரசு மான்யம் மற்றும் பங்குத்தொகை	278.49
0.06	சொத்து விற்பனை மற்றும் வாடகை வரவுகள்	0.07
30.95	இதர வரவுகள்	98.64
535.09	மொத்தம்	712.77
123.03	பற்றாக்குறை	325.39
658.12	பெரு மொத்தம்	1038.16

கீழ்ப்பாலூர் பேரூராட்சி

பொறுப்புகள்

2017 - 18 வருவாய் மற்றும் மூலதனநிதி (ரூ. லட்சத்தில்)	கணக்கு தலைப்பு	2018-19 வருவாய் மற்றும் மூலதனநிதி (ரூ. லட்சத்தில்)
7.06	கடன்கள்	7.06
1015.92	அரசு/ பேரூராட்சி/தனிநபர் பங்குத்தொகை	1020.43
0.00	அரசு மான்யம்	1694.52
1930.28	திரண்ட தேய்மானம்	1409.42
30.89	வைப்புத் தொகை	56.81
10.69	இதர பொறுப்புகள்	12.19
0.00	நிலுவைகள்	21.76
2994.84	மொத்தம்	4222.19
-100.28	திரண்ட உபரி/ பற்றாக்குறை	-1027.14
2894.56	பெரு மொத்தம்	3195.05

சொத்துக்கள்

2017 - 18 வருவாய் மற்றும் மூலதனநிதி (ரூ. லட்சத்தில்)	கணக்கு தலைப்பு	2018-19 வருவாய் மற்றும் மூலதனநிதி (ரூ. லட்சத்தில்)
2593.03	நிலையான சொத்துக்கள்	2906.58
11.25	இருப்பு	4.00
43.66	வாரி மற்றும் வாரியில்லா இனங்கள் வசூலிக்க வேண்டியவை	3.85
0.00	நிலைவைப்புத் தொகை/ முதலீடுகள்	0.00
1.91	முன்பணம்	1.20
244.71	ரொக்கம் மற்றும் வங்கியிருப்பு	263.36
0.00	இதரவை	16.06
2894.56	பெரு மொத்தம்	3195.05

**தென்காசி மாவட்டம்  
சிவகிரி பேரூராட்சி  
செலவினம்**

2017 – 18 வருவாய் மற்றும் மூலதனநிதி (ரூ. லட்சத்தில்)	கணக்கு தலைப்பு	2018–19 வருவாய் மற்றும் மூலதனநிதி (ரூ. லட்சத்தில்)
88.17	பணியாளர் செலவினம் (i) ஊதியம்	129.17
1.46	(ii) இதரவை	0.00
10.16	ஓய்வூதியப் பயன்கள்	3.77
69.71	இயக்கச் செலவுகள்	93.47
17.32	பழுதுப்பார்ப்பு மற்றும் பராமரிப்பு செலவினம்	45.58
27.31	திட்டச் செலவுகள்	10.76
18.44	நிர்வாகச் செலவுகள்	21.33
0.09	நிதிச் செலவுகள்	0.14
142.73	தேய்மானம்	444.36
375.39	மொத்தம்	748.58
0.00	உபரி	0.00
375.39	பெரு மொத்தம்	748.58

**வரவினம்**

2017 – 18 வருவாய் மற்றும் மூலதனநிதி (ரூ. லட்சத்தில்)	கணக்கு தலைப்பு	2018–19 வருவாய் மற்றும் மூலதனநிதி (ரூ. லட்சத்தில்)
16.05	சொத்து வரி	23.1
11.98	இதர வரிகள்	8.65
2.40	ஒதுக்கப்பட்ட வருவாய்	0.85
165.10	பகிர்மான நிதி (மாநில நிதியாணைம்)	153.79
28.71	சேவைக் கட்டணம்	51.07
14.40	அரசு மான்யம் மற்றும் பங்குத்தொகை	90.59
0.00	சொத்து விற்பனை மற்றும் வாடகை வரவுகள்	0.00
38.52	இதர வரவுகள்	137.97
277.16	மொத்தம்	466.02
98.23	பற்றாக்குறை	282.56
375.39	பெரு மொத்தம்	748.58

**சிவகிரி பேரூராட்சி  
பொறுப்புகள்**

2017 - 18 வருவாய் மற்றும் மூலதனநிதி (ரூ. லட்சத்தில்)	கணக்கு தலைப்பு	2018-19 வருவாய் மற்றும் மூலதனநிதி (ரூ. லட்சத்தில்)
13.22	கடன்கள்	13.22
0.00	அரசு/ பேரூராட்சி /தனிநபர் பங்குத்தொகை	2944.42
0.00	அரசு மான்யம்	0.00
4258.61	திரண்ட தேய்மானம்	2427.00
29.09	வைப்புத் தொகை	60.51
46.44	இதர பொறுப்புகள்	272.72
0.00	நிலுவைகள்	141.67
4347.36	மொத்தம்	5859.54
476.71	திரண்ட உபரி/ பற்றாக்குறை	-759.28
4824.07	பெரு மொத்தம்	5100.26

**சொத்துக்கள்**

2017 - 18 வருவாய் மற்றும் மூலதனநிதி (ரூ. லட்சத்தில்)	கணக்கு தலைப்பு	2018-19 வருவாய் மற்றும் மூலதனநிதி (ரூ. லட்சத்தில்)
4666.28	நிலையான சொத்துக்கள்	4931.28
0.00	இருப்பு	0.00
71.85	வரி மற்றும் வரியில்லா இனங்கள் வசூலிக்க வேண்டியவை	17.54
0.00	நிலைவைப்புத் தொகை/ முதலீடுகள்	0.00
7.36	முன்பணம்	5.69
78.48	ரொக்கம் மற்றும் வங்கியிருப்பு	145.75
0.10	இதரவை	0.00
4824.07	பெரு மொத்தம்	5100.26

**தென்காசி மாவட்டம்  
கரண்டை பேரூராட்சி  
செலவினம்**

2017 - 18 வருவாய் மற்றும் மூலதனநிதி (ரூ. லட்சத்தில்)	கணக்கு தலைப்பு	2018-19 வருவாய் மற்றும் மூலதனநிதி (ரூ. லட்சத்தில்)
96.20	பணியாளர் செலவினம் (i) ஊதியம்	117.23
1.49	(ii) இதரவை	0.00
0.45	ஓய்வூதியப் பயன்கள்	0.63
50.62	இயக்கச் செலவுகள்	227.28
116.21	பழுதுப்பார்ப்பு மற்றும் பராமரிப்பு செலவினம்	116.85
125.12	திட்டச் செலவுகள்	23.37
20.71	நிர்வாகச் செலவுகள்	17.99
2.32	நிதிச் செலவுகள்	33.02
104.16	தேய்மானம்	272.87
517.28	மொத்தம்	809.24
0.00	உபரி	125.29
517.28	பெரு மொத்தம்	934.53

**வரவினம்**

2017 - 18 வருவாய் மற்றும் மூலதனநிதி (ரூ. லட்சத்தில்)	கணக்கு தலைப்பு	2018-19 வருவாய் மற்றும் மூலதனநிதி (ரூ. லட்சத்தில்)
45.69	சொத்து வரி	76.88
66.86	இதர வரிகள்	51.5
14.52	ஒதுக்கப்பட்ட வருவாய்	9.06
333.92	பகிர்மான நிதி (மாநில நிதியாணைம்)	330.59
9.82	சேவைக் கட்டணம்	132.14
0.00	அரசு மான்யம் மற்றும் பங்குத்தொகை	209.28
0.67	சொத்து விற்பனை மற்றும் வாடகை வரவுகள்	0.55
0.00	இதர வரவுகள்	124.53
471.48	மொத்தம்	934.53
45.80	பற்றாக்குறை	0.00
517.28	பெரு மொத்தம்	934.53

சுரண்டை பேரூராட்சி

பொறுப்புக்கள்

2017 – 18 வருவாய் மற்றும் மூலதனநிதி (ரூ. லட்சத்தில்)	கணக்கு தலைப்பு	2018–19 வருவாய் மற்றும் மூலதனநிதி (ரூ. லட்சத்தில்)
18.96	கடன்கள்	22.95
2041.38	அரசு/ பேரூராட்சி /தனிநபர் பங்குத்தொகை	4150.17
0.00	அரசு மான்யம்	0
1700.00	திரண்ட தேய்மானம்	2595.17
60.54	வைப்புத் தொகை	63.58
20.44	இதர பொறுப்புக்கள்	2.04
0.00	நிலுவைகள்	74.28
3841.32	மொத்தம்	6908.19
1661.76	திரண்ட உபரி/ பற்றாக்குறை	-1353.47
5503.08	பெரு மொத்தம்	5554.72

சொத்துக்கள்

2017 – 18 வருவாய் மற்றும் மூலதனநிதி (ரூ. லட்சத்தில்)	கணக்கு தலைப்பு	2018–19 வருவாய் மற்றும் மூலதனநிதி (ரூ. லட்சத்தில்)
4800.77	நிலையான சொத்துக்கள்	4247.94
0.00	இருப்பு	0.00
151.88	வரி மற்றும் வரியில்லா இனங்கள் வசூலிக்க வேண்டியவை	30.76
0.00	நிலைவைப்புத் தொகை/ முதலீடுகள்	0.00
1.88	முன்பணம்	323.78
548.55	ரொக்கம் மற்றும் வங்கியிருப்பு	952.24
0.00	இதரவை	0.00
5503.08	பெரு மொத்தம்	5554.72



ஆய்க்குடி பேரூராட்சி

செலவினம்

2017 - 18 வருவாய் மற்றும் மூலதனநிதி (ரூ. லட்சத்தில்)	கணக்கு தலைப்பு	2018-19 வருவாய் மற்றும் மூலதனநிதி (ரூ. லட்சத்தில்)
43.87	பணியாளர் செலவினம் (i) ஊதியம்	66.53
1.29	(ii) இதரவை	0.00
7.91	ஓய்வூதியப் பயன்கள்	9.85
50.44	இயக்கச் செலவுகள்	91.52
20.50	பழுதுப்பார்ப்பு மற்றும் பராமரிப்பு செலவினம்	74.7
71.98	திட்டச் செலவுகள்	10.3
100.62	நிர்வாகச் செலவுகள்	125.58
5.61	நிதிச் செலவுகள்	5.22
111.66	தேய்மானம்	172.94
413.88	மொத்தம்	556.64
0.00	உபரி	0.00
413.88	பெரு மொத்தம்	556.64

வரவினம்

2017 - 18 வருவாய் மற்றும் மூலதனநிதி (ரூ. லட்சத்தில்)	கணக்கு தலைப்பு	2018-19 வருவாய் மற்றும் மூலதனநிதி (ரூ. லட்சத்தில்)
9.25	சொத்து வரி	14.57
23.49	இதர வரிகள்	22.25
63.17	ஒதுக்கப்பட்ட வருவாய்	8.53
168.09	பகிர்மான நிதி (மாநில நிதியாணைம்)	159.51
21.46	சேவைக் கட்டணம்	30.43
0	அரசு மான்யம் மற்றும் பங்குத்தொகை	6.04
0.03	சொத்து விற்பனை மற்றும் வாடகை வரவுகள்	0.00
93.57	இதர வரவுகள்	53.22
379.06	மொத்தம்	294.55
34.82	பற்றாக்குறை	262.09
413.88	பெரு மொத்தம்	556.64

ஆய்க்குடி பேரூராட்சி

பொறுப்புகள்

2017 - 18 வருவாய் மற்றும் மூலதனநிதி (ரூ. லட்சத்தில்)	கணக்கு தலைப்பு	2018-19 வருவாய் மற்றும் மூலதனநிதி (ரூ. லட்சத்தில்)
7.88	கடன்கள்	5.29
1042.47	அரசு/ பேரூராட்சி /தனிநபர் பங்குத்தொகை	2371.09
0.00	அரசு மான்யம்	0.00
52.23	திரண்ட தேய்மானம்	1144.77
31.62	வைப்புத் தொகை	24.38
0.35	இதர பொறுப்புகள்	17.89
0.00	நிலுவைகள்	1.29
1134.55	மொத்தம்	3564.71
900.48	திரண்ட உபரி/ பற்றாக்குறை	-1162.58
2035.03	பெரு மொத்தம்	2402.13

சொத்துக்கள்

2017 - 18 வருவாய் மற்றும் மூலதனநிதி (ரூ. லட்சத்தில்)	கணக்கு தலைப்பு	2018-19 வருவாய் மற்றும் மூலதனநிதி (ரூ. லட்சத்தில்)
1812.90	நிலையான சொத்துக்கள்	2031.66
0.00	இருப்பு	0.00
51.02	வரி மற்றும் வரியில்லா இனங்கள் வசூலிக்க வேண்டியவை	3.07
0.00	நிலைவைப்புத் தொகை/ முதலீடுகள்	0.00
2.13	முன்பணம்	3.02
148.98	ரொக்கம் மற்றும் வங்கியிருப்பு	364.38
20.00	இதரவை	0.00
2035.03	பெரு மொத்தம்	2402.13

**தென்காசி மாவட்டம்  
அச்சன்புதூர் பேரூராட்சி  
செலவினம்**

2017 – 18 வருவாய் மற்றும் மூலதனநிதி (ரூ. லட்சத்தில்)	கணக்கு தலைப்பு	2018-19 வருவாய் மற்றும் மூலதனநிதி (ரூ. லட்சத்தில்)
61.27	பணியாளர் செலவினம் (i) ஊதியம்	80.38
0.69	(ii) இதரவை	0.00
4.13	ஓய்வூதியப் பயன்கள்	10.59
55.94	இயக்கச் செலவுகள்	76.03
14.78	பழுதுப்பார்ப்பு மற்றும் பராமரிப்பு செலவினம்	25.85
70.19	திட்டச் செலவுகள்	77.55
32.75	நிர்வாகச் செலவுகள்	64.69
7.52	நிதிச் செலவுகள்	82.56
127.55	தேய்மானம்	584.3
374.82	<b>மொத்தம்</b>	<b>1001.95</b>
0.00	உபரி	0.00
374.82	<b>பெரு மொத்தம்</b>	<b>1001.95</b>

**வரவினம்**

2017 – 18 வருவாய் மற்றும் மூலதனநிதி (ரூ. லட்சத்தில்)	கணக்கு தலைப்பு	2018-19 வருவாய் மற்றும் மூலதனநிதி (ரூ. லட்சத்தில்)
8.09	சொத்து வரி	12.33
6.77	இதர வரிகள்	11.42
178.00	ஒதுக்கப்பட்ட வருவாய்	18.17
135.02	பகிர்மான நிதி (மாநில நிதியாணைம்)	460.32
19.01	சேவைக் கட்டணம்	26.08
0	அரசு மான்யம் மற்றும் பங்குத்தொகை	0.00
0	சொத்து விற்பனை மற்றும் வாடகை வரவுகள்	0.00
8.96	இதர வரவுகள்	77.55
355.85	<b>மொத்தம்</b>	<b>605.87</b>
18.97	பற்றாக்குறை	396.08
374.82	<b>பெரு மொத்தம்</b>	<b>1001.95</b>

**அச்சன்புதூர் பேரூராட்சி  
பொறுப்புகள்**

2017 - 18 வருவாய் மற்றும் மூலதனநிதி (ரூ. லட்சத்தில்)	கணக்கு தலைப்பு	2018-19 வருவாய் மற்றும் மூலதனநிதி (ரூ. லட்சத்தில்)
13.47	கடன்கள்	13.47
1340.74	அரசு/ பேரூராட்சி /தனிநபர் பங்குத்தொகை	1826.55
0.00	அரசு மான்யம்	0.00
0.00	திரண்ட தேய்மானம்	886.44
90.39	வைப்புத் தொகை	101.28
12.43	இதர பொறுப்புகள்	0.00
0.00	நிலுவைகள்	18.72
1457.03	மொத்தம்	2846.46
610.21	திரண்ட உபரி/ பற்றாக்குறை	-296.85
2067.24	பெரு மொத்தம்	2549.61

**சொத்துக்கள்**

2017 - 18 வருவாய் மற்றும் மூலதனநிதி (ரூ. லட்சத்தில்)	கணக்கு தலைப்பு	2018-19 வருவாய் மற்றும் மூலதனநிதி (ரூ. லட்சத்தில்)
1660.82	நிலையான சொத்துக்கள்	2443.20
0.00	இருப்பு	0.00
390.29	வாரி மற்றும் வரியில்லா இனங்கள் வசூலிக்க வேண்டியவை	102.00
0.00	நிலைவைப்புத் தொகை/ முதலீடுகள்	0.00
1.96	முன்பணம்	1.10
14.17	ரொக்கம் மற்றும் வங்கியிருப்பு	3.31
0.00	இதரவை	0.00
2067.24	பெரு மொத்தம்	2549.61

**தென்காசி மாவட்டம்  
ஆழ்வார்குறிச்சி பேரூராட்சி  
செலவினம்**

2017 – 18 வருவாய் மற்றும் மூலதனநிதி (ரூ. லட்சத்தில்)	கணக்கு தலைப்பு	2018-19 வருவாய் மற்றும் மூலதனநிதி (ரூ. லட்சத்தில்)
48.85	பணியாளர் செலவினம் (i) ஊதியம்	63.38
1.20	(ii) இதரவை	0.00
2.19	ஓய்வூதியப் பயன்கள்	16.18
41.66	இயக்கச் செலவுகள்	70.69
18.79	பழுதுப்பார்ப்பு மற்றும் பராமரிப்பு செலவினம்	19.58
1.32	திட்டச் செலவுகள்	88.78
46.36	நிர்வாகச் செலவுகள்	15.32
7.10	நிதிச் செலவுகள்	0.06
74.93	தேய்மானம்	103.11
242.40	மொத்தம்	377.10
0.00	உபரி	0.00
242.40	பெரு மொத்தம்	377.10

**வரவினம்**

2017 – 18 வருவாய் மற்றும் மூலதனநிதி (ரூ. லட்சத்தில்)	கணக்கு தலைப்பு	2018-19 வருவாய் மற்றும் மூலதனநிதி (ரூ. லட்சத்தில்)
10.72	சொத்து வரி	12.57
7.32	இதர வரிகள்	20.02
2.30	ஒதுக்கப்பட்ட வருவாய்	1.13
129.14	பகிர்மான நிதி (மாநில நிதியாணைம்)	86.71
20.73	சேவைக் கட்டணம்	30.65
2.95	அரசு மான்யம் மற்றும் பங்குத்தொகை	0.00
0.71	சொத்து விற்பனை மற்றும் வாடகை வரவுகள்	0.16
12.79	இதர வரவுகள்	77.79
186.66	மொத்தம்	229.03
55.74	பற்றாக்குறை	148.07
242.40	பெரு மொத்தம்	377.10

**ஆழ்வார்குறிச்சி பேரூராட்சி**

**பொறுப்புகள்**

2017 - 18 வருவாய் மற்றும் மூலதனநிதி (ரூ. லட்சத்தில்)	கணக்கு தலைப்பு	2018-19 வருவாய் மற்றும் மூலதனநிதி (ரூ. லட்சத்தில்)
5.52	கடன்கள்	11.58
1581.50	அரசு/ பேரூராட்சி /தனிநபர் பங்குத்தொகை	1797.04
0.00	அரசு மான்யம்	0.00
140.17	திரண்ட தேய்மானம்	1069.97
9.68	வைப்புத் தொகை	66.42
34.32	இதர பொறுப்புகள்	0.00
0.00	நிலுவைகள்	53.69
<b>1771.19</b>	<b>மொத்தம்</b>	<b>2998.7</b>
961.39	திரண்ட உபரி/ பற்றாக்குறை	-1110.33
<b>2732.58</b>	<b>பெரு மொத்தம்</b>	<b>1888.37</b>

**சொத்துக்கள்**

2017 - 18 வருவாய் மற்றும் மூலதனநிதி (ரூ. லட்சத்தில்)	கணக்கு தலைப்பு	2018-19 வருவாய் மற்றும் மூலதனநிதி (ரூ. லட்சத்தில்)
2589.03	நிலையான சொத்துக்கள்	1733.29
1.83	இருப்பு	0.00
61.24	வரி மற்றும் வரியில்லா இனங்கள் வசூலிக்க வேண்டியவை	34.40
0.00	நிலைவைப்புத் தொகை/ முதலீடுகள்	0.00
1.78	முன்பணம்	1.11
78.70	ரொக்கம் மற்றும் வங்கியிருப்பு	116.89
0.00	இதரவை	2.68
<b>2732.58</b>	<b>பெரு மொத்தம்</b>	<b>1888.37</b>

தென்காசி மாவட்டம்  
இலஞ்சி பேரூராட்சி

செலவினம்

2017 – 18 வருவாய் மற்றும் மூலதனநிதி (ரூ. லட்சத்தில்)	கணக்கு தலைப்பு	2018-19 வருவாய் மற்றும் மூலதனநிதி (ரூ. லட்சத்தில்)
24.77	பணியாளர் செலவினம் (i) ஊதியம்	47.35
0.78	(ii) இதரவை	0.00
13.13	ஓய்வூதியப் பயன்கள்	16.03
24.86	இயக்கச் செலவுகள்	64.36
32.33	பழுதுப்பார்ப்பு மற்றும் பராமரிப்பு செலவினம்	64.05
21.96	திட்டச் செலவுகள்	110.90
8.15	நிர்வாகச் செலவுகள்	10.76
2.02	நிதிச் செலவுகள்	0.12
126.05	தேய்மானம்	182.79
254.05	மொத்தம்	496.36
0.00	உபரி	0.00
254.05	பெரு மொத்தம்	496.36

வரவினம்

2017 – 18 வருவாய் மற்றும் மூலதனநிதி (ரூ. லட்சத்தில்)	கணக்கு தலைப்பு	2018-19 வருவாய் மற்றும் மூலதனநிதி (ரூ. லட்சத்தில்)
16.35	சொத்து வரி	25.09
12.25	இதர வரிகள்	12.72
16.32	ஒதுக்கப்பட்ட வருவாய்	11.59
149.11	பகிர்மான நிதி (மாநில நிதியாணைம்)	122.13
23.01	சேவைக் கட்டணம்	33.91
0.00	அரசு மான்யம் மற்றும் பங்குத்தொகை	0.00
0.05	சொத்து விற்பனை மற்றும் வாடகை வரவுகள்	0.20
17.80	இதர வரவுகள்	35.33
234.89	மொத்தம்	240.97
19.16	பற்றாக்குறை	255.39
254.05	பெரு மொத்தம்	496.36

இலஞ்சி பேரூராட்சி

பொறுப்புகள்

2017 - 18 வருவாய் மற்றும் மூலதனநிதி (ரூ. லட்சத்தில்)	கணக்கு தலைப்பு	2018-19 வருவாய் மற்றும் மூலதனநிதி (ரூ. லட்சத்தில்)
13.13	கடன்கள்	13.13
1187.22	அரசு/ பேரூராட்சி/தனிநபர் பங்குத்தொகை	2351.96
0.00	அரசு மான்யம்	0.00
0.00	திரண்ட தேய்மானம்	1405.86
41.01	வைப்புத் தொகை	43.50
16.06	இதர பொறுப்புகள்	0.00
0.00	நிலுவைகள்	23.82
1257.42	மொத்தம்	3838.27
908.62	திரண்ட உபரி/ பற்றாக்குறை	-1163.91
2166.04	பெரு மொத்தம்	2674.36

சொத்துக்கள்

2017 - 18 வருவாய் மற்றும் மூலதனநிதி (ரூ. லட்சத்தில்)	கணக்கு தலைப்பு	2018-19 வருவாய் மற்றும் மூலதனநிதி (ரூ. லட்சத்தில்)
2006.77	நிலையான சொத்துக்கள்	2583.25
0.00	இருப்பு	0.00
2.47	வரி மற்றும் வரியில்லா இனங்கள் வசூலிக்க வேண்டியவை	9.70
0.00	நிலைவைப்புத் தொகை/ முதலீடுகள்	0.00
0.84	முன்பணம்	0.78
155.96	ரொக்கம் மற்றும் வங்கியிருப்பு	80.63
0.00	இதரவை	0.00
2166.04	பெரு மொத்தம்	2674.36



**தென்காசி மாவட்டம்  
மேலகரம் பேரூராட்சி  
செலவினம்**

2017 - 18 வருவாய் மற்றும் மூலதனநிதி (ரூ. லட்சத்தில்)	கணக்கு தலைப்பு	2018-19 வருவாய் மற்றும் மூலதனநிதி (ரூ. லட்சத்தில்)
51.94	பணியாளர் செலவினம் (i) ஊதியம்	61.66
0	(ii) இதரவை	0.00
9.16	ஓய்வூதியப் பயன்கள்	11.24
55.61	இயக்கச் செலவுகள்	81.05
56.78	பழுதுப்பார்ப்பு மற்றும் பராமரிப்பு செலவினம்	140.73
98.21	திட்டச் செலவுகள்	29.69
31.26	நிர்வாகச் செலவுகள்	109.58
0.01	நிதிச் செலவுகள்	0.13
55.79	தேய்மானம்	216.78
358.76	மொத்தம்	650.86
0.00	உபரி	0.00
358.76	பெரு மொத்தம்	650.86

**வரவினம்**

2017 - 18 வருவாய் மற்றும் மூலதனநிதி (ரூ. லட்சத்தில்)	கணக்கு தலைப்பு	2018-19 வருவாய் மற்றும் மூலதனநிதி (ரூ. லட்சத்தில்)
28.19	சொத்து வரி	42.15
9.58	இதர வரிகள்	10.26
6.38	ஒதுக்கப்பட்ட வருவாய்	13.19
195.28	பகிர்மான நிதி (மாநில நிதியாணைம்)	190.28
26.71	சேவைக் கட்டணம்	54.43
12.46	அரசு மான்யம் மற்றும் பங்குத்தொகை	35.54
0.29	சொத்து விற்பனை மற்றும் வாடகை வரவுகள்	0.20
35.37	இதர வரவுகள்	82.56
314.26	மொத்தம்	428.61
44.50	பற்றாக்குறை	222.25
358.76	பெரு மொத்தம்	650.86

மேலகரம் பேரூராட்சி

பொறுப்புகள்

2017 – 18 வருவாய் மற்றும் மூலதனநிதி (ரூ. லட்சத்தில்)	கணக்கு தலைப்பு	2018–19 வருவாய் மற்றும் மூலதனநிதி (ரூ. லட்சத்தில்)
0.00	கடன்கள்	0.00
1616.71	அரசு/ பேரூராட்சி /தனிநபர் பங்குத்தொகை	2297.86
0.00	அரசு மான்யம்	0.00
0.00	திரண்ட தேய்மானம்	1486.15
20.30	வைப்புத் தொகை	3.61
9.25	இதர பொறுப்புகள்	0.00
0.00	நிலுவைகள்	9.02
1646.26	மொத்தம்	3796.64
779.74	திரண்ட உபரி/ பற்றாக்குறை	-998.47
2426.00	பெரு மொத்தம்	2798.17

சொத்துக்கள்

2017 – 18 வருவாய் மற்றும் மூலதனநிதி (ரூ. லட்சத்தில்)	கணக்கு தலைப்பு	2018–19 வருவாய் மற்றும் மூலதனநிதி (ரூ. லட்சத்தில்)
2106.89	நிலையான சொத்துக்கள்	2531.41
0.00	இருப்பு	0.00
0.00	வரி மற்றும் வரியில்லா இனங்கள் வசூலிக்க வேண்டியவை	0.87
138.69	நிலைவைப்புத் தொகை/ முதலீடுகள்	0.00
2.17	முன்பணம்	2.02
178.25	ரொக்கம் மற்றும் வங்கியிருப்பு	263.87
0.00	இதரவை	0.00
2426.00	பெரு மொத்தம்	2798.17

**தென்காசி மாவட்டம்  
புதூர் (செ) பேரூராட்சி  
செலவினம்**

2017 - 18 வருவாய் மற்றும் மூலதனநிதி (ரூ. லட்சத்தில்)	கணக்கு தலைப்பு	2018-19 வருவாய் மற்றும் மூலதனநிதி (ரூ. லட்சத்தில்)
23.56	பணியாளர் செலவினம் (i) ஊதியம்	56.03
0.35	(ii) இதரவை	0.00
10.27	ஓய்வூதியப் பயன்கள்	17.6
44.58	இயக்கச் செலவுகள்	69.35
47.82	பழுதுப்பார்ப்பு மற்றும் பராமரிப்பு செலவினம்	58.55
69.04	திட்டச் செலவுகள்	248.34
53.48	நிர்வாகச் செலவுகள்	8.7
0.03	நிதிச் செலவுகள்	0.03
119.51	தேய்மானம்	130.83
368.64	மொத்தம்	589.43
0.00	உபரி	0.00
368.64	பெரு மொத்தம்	589.43

**வரவினம்**

2017 - 18 வருவாய் மற்றும் மூலதனநிதி (ரூ. லட்சத்தில்)	கணக்கு தலைப்பு	2018-19 வருவாய் மற்றும் மூலதனநிதி (ரூ. லட்சத்தில்)
6.98	சொத்து வரி	10.4
7.41	இதர வரிகள்	12.77
3.26	ஒதுக்கப்பட்ட வருவாய்	5.7
173.74	பகிர்மான நிதி (மாநில நிதியாணைம்)	129.62
25.03	சேவைக் கட்டணம்	23.98
26.17	அரசு மான்யம் மற்றும் பங்குத்தொகை	0.04
0.04	சொத்து விற்பனை மற்றும் வாடகை வரவுகள்	42.66
28.02	இதர வரவுகள்	0.00
270.65	மொத்தம்	225.17
97.99	பற்றாக்குறை	364.26
368.64	பெரு மொத்தம்	589.43

புதூர் (செ) பேரூராட்சி

பொறுப்புகள்

2017 - 18 வருவாய் மற்றும் மூலதனநிதி (ரூ. லட்சத்தில்)	கணக்கு தலைப்பு	2018-19 வருவாய் மற்றும் மூலதனநிதி (ரூ. லட்சத்தில்)
11.82	கடன்கள்	11.82
868.00	அரசு/ பேரூராட்சி /தனிநபர் பங்குத்தொகை	2031.54
0.00	அரசு மான்யம்	276.39
1.78	திரண்ட தேய்மானம்	1401.62
48.44	வைப்புத் தொகை	46.49
3.82	இதர பொறுப்புகள்	140.16
0.00	நிலுவைகள்	5.57
933.86	மொத்தம்	3913.59
1098.60	திரண்ட உபரி/ பற்றாக்குறை	-1463.25
2032.46	பெரு மொத்தம்	2450.34

சொத்துக்கள்

2017 - 18 வருவாய் மற்றும் மூலதனநிதி (ரூ. லட்சத்தில்)	கணக்கு தலைப்பு	2018-19 வருவாய் மற்றும் மூலதனநிதி (ரூ. லட்சத்தில்)
1814.70	நிலையான சொத்துக்கள்	2267.48
5.20	இருப்பு	1.20
0.00	வரி மற்றும் வரியில்லா இனங்கள் வசூலிக்க வேண்டியவை	0.00
0.00	நிலைவைப்புத் தொகை/ முதலீடுகள்	0.00
1.75	முன்பணம்	0.85
210.81	ரொக்கம் மற்றும் வங்கியிருப்பு	174.76
0.00	இதரவை	6.05
2032.46	பெரு மொத்தம்	2450.34

தென்காசி மாவட்டம்  
இராயகிரி பேரூராட்சி

செலவினம்

2017 - 18 வருவாய் மற்றும் மூலதனநிதி (ரூ. லட்சத்தில்)	கணக்கு தலைப்பு	2018-19 வருவாய் மற்றும் மூலதனநிதி (ரூ. லட்சத்தில்)
68.53	பணியாளர் செலவினம் (i) ஊதியம்	90.84
0.65	(ii) இதரவை	0.00
5.75	ஓய்வூதியப் பயன்கள்	0.28
38.08	இயக்கச் செலவுகள்	28.68
17.89	பழுதுப்பார்ப்பு மற்றும் பராமரிப்பு செலவினம்	161.1
113.59	திட்டச் செலவுகள்	20.4
37.81	நிர்வாகச் செலவுகள்	14.69
3.65	நிதிச் செலவுகள்	3.24
120.57	தேய்மானம்	85.35
406.52	மொத்தம்	404.58
0.00	உபரி	0.00
406.52	பெரு மொத்தம்	404.58

வரவினம்

2017 - 18 வருவாய் மற்றும் மூலதனநிதி (ரூ. லட்சத்தில்)	கணக்கு தலைப்பு	2018-19 வருவாய் மற்றும் மூலதனநிதி (ரூ. லட்சத்தில்)
6.90	சொத்து வரி	10.52
5.81	இதர வரிகள்	7.80
3.84	ஒதுக்கப்பட்ட வருவாய்	2.17
98.65	பகிர்மான நிதி (மாநில நிதியாணைம்)	85.26
23.74	சேவைக் கட்டணம்	44.51
0.00	அரசு மான்யம் மற்றும் பங்குத்தொகை	0.00
0.18	சொத்து விற்பனை மற்றும் வாடகை வரவுகள்	0.00
34.55	இதர வரவுகள்	40.58
173.67	மொத்தம்	190.84
232.85	பற்றாக்குறை	213.74
406.52	பெரு மொத்தம்	404.58

இராயகிரி பேரூராட்சி

பொறுப்புகள்

2017 - 18 வருவாய் மற்றும் மூலதனநிதி (ரூ. லட்சத்தில்)	கணக்கு தலைப்பு	2018-19 வருவாய் மற்றும் மூலதனநிதி (ரூ. லட்சத்தில்)
0.00	கடன்கள்	0.00
1081.45	அரசு/ பேரூராட்சி /தனிநபர்ப்பங்குத்தொகை	1616.97
0.00	அரசு மான்யம்	407.71
1231.08	திரண்ட தேய்மானம்	864.44
35.03	வைப்புத் தொகை	37.14
1.58	இதர பொறுப்புகள்	0.00
0.00	நிலுவைகள்	1.87
2349.14	மொத்தம்	2928.13
347.63	திரண்ட உபரி/ பற்றாக்குறை	-918.97
2696.77	பெரு மொத்தம்	2009.16

சொத்துக்கள்

2017 - 18 வருவாய் மற்றும் மூலதனநிதி (ரூ. லட்சத்தில்)	கணக்கு தலைப்பு	2018-19 வருவாய் மற்றும் மூலதனநிதி (ரூ. லட்சத்தில்)
2483.00	நிலையான சொத்துக்கள்	1854.68
0.13	இருப்பு	0.00
5.98	வரி மற்றும் வரியில்லா இனங்கள் வசூலிக்க வேண்டியவை	7.24
0.00	நிலைவைப்புத் தொகை/ முதலீடுகள்	0.00
2.07	முன்பணம்	2.47
205.59	ரொக்கம் மற்றும் வங்கியிருப்பு	144.77
0.00	இதரவை	0.00
2696.77	பெரு மொத்தம்	2009.16

**தென்காசி மாவட்டம்  
சாம்பவர்வடகரை பேரூராட்சி**

**செலவினம்**

2017 - 18 வருவாய் மற்றும் மூலதனநிதி (ரூ. லட்சத்தில்)	கணக்கு தலைப்பு	2018-19 வருவாய் மற்றும் மூலதனநிதி (ரூ. லட்சத்தில்)
47.73	பணியாளர் செலவினம் (i) ஊதியம்	61.71
0.94	(ii) இதரவை	0.00
5.90	ஓய்வூதியப் பயன்கள்	15.73
35.49	இயக்கச் செலவுகள்	99.88
65.30	பழுதுப்பார்ப்பு மற்றும் பராமரிப்பு செலவினம்	92.08
105.03	திட்டச் செலவுகள்	68.7
19.28	நிர்வாகச் செலவுகள்	26.84
0.04	நிதிச் செலவுகள்	0.07
125.93	தேய்மானம்	152.32
405.64	மொத்தம்	517.33
0.00	உபரி	0.00
405.64	பெரு மொத்தம்	517.33

**வரவினம்**

2017 - 18 வருவாய் மற்றும் மூலதனநிதி (ரூ. லட்சத்தில்)	கணக்கு தலைப்பு	2018-19 வருவாய் மற்றும் மூலதனநிதி (ரூ. லட்சத்தில்)
12.00	சொத்து வரி	19.78
22.48	இதர வரிகள்	18.28
2.82	ஒதுக்கப்பட்ட வருவாய்	5.26
232.60	பகிர்மான நிதி (மாநில நிதியாணைம்)	176.01
39.10	சேவைக் கட்டணம்	46.68
33.96	அரசு மான்யம் மற்றும் பங்குத்தொகை	80.64
0.36	சொத்து விற்பனை மற்றும் வாடகை வரவுகள்	0.00
45.12	இதர வரவுகள்	33.01
388.44	மொத்தம்	379.66
17.20	பற்றாக்குறை	137.67
405.64	பெரு மொத்தம்	517.33

சாம்பவார்வடகரை பேரூராட்சி

பொறுப்புகள்

2017 - 18 வருவாய் மற்றும் மூலதனநிதி (ரூ. லட்சத்தில்)	கணக்கு தலைப்பு	2018-19 வருவாய் மற்றும் மூலதனநிதி (ரூ. லட்சத்தில்)
4.31	கடன்கள்	4.31
526.26	அரசு/ பேரூராட்சி/தனிநபர் பங்குத்தொகை	2751.12
0.00	அரசு மான்யம்	0.00
1094.21	திரண்ட தேய்மானம்	1446.59
44.50	வைப்புத் தொகை	54.24
58.49	இதர பொறுப்புகள்	2.46
0.00	நிலுவைகள்	19.36
1727.77	மொத்தம்	4278.08
1125.15	திரண்ட உபரி/ பற்றாக்குறை	-1262.64
2852.92	பெரு மொத்தம்	3015.44

சொத்துக்கள்

2017 - 18 வருவாய் மற்றும் மூலதனநிதி (ரூ. லட்சத்தில்)	கணக்கு தலைப்பு	2018-19 வருவாய் மற்றும் மூலதனநிதி (ரூ. லட்சத்தில்)
2611.80	நிலையான சொத்துக்கள்	2932.23
0.00	இருப்பு	0.00
62.58	வரி மற்றும் வரியில்லா இனங்கள் வசூலிக்க வேண்டியவை	16.36
0.00	நிலைவைப்புத் தொகை/ முதலீடுகள்	0.00
1.24	முன்பணம்	3.08
177.30	ரொக்கம் மற்றும் வங்கியிருப்பு	63.76
0.00	இதரவை	0.01
2852.92	பெரு மொத்தம்	3015.44



**தென்காசி மாவட்டம்  
வடகரை கீழ்ப்பிடாகை பேரூராட்சி  
செலவினம்**

2017 - 18 வருவாய் மற்றும் மூலதனநிதி (ரூ. லட்சத்தில்)	கணக்கு தலைப்பு	2018-19 வருவாய் மற்றும் மூலதனநிதி (ரூ. லட்சத்தில்)
50.91	பணியாளர் செலவினம் (i) ஊதியம்	48.74
0.64	(ii) இதரவை	0.00
6.26	ஓய்வூதியப் பயன்கள்	17.67
63.69	இயக்கச் செலவுகள்	98.57
104.67	பழுதுப்பார்ப்பு மற்றும் பராமரிப்பு செலவினம்	24.72
48.60	திட்டச் செலவுகள்	24.72
42.07	நிர்வாகச் செலவுகள்	13.1
0.21	நிதிச் செலவுகள்	0.00
139.59	தேய்மானம்	417.75
456.64	மொத்தம்	645.27
0.00	உபரி	0.00
456.64	பெரு மொத்தம்	645.27

**வரவினம்**

2017 - 18 வருவாய் மற்றும் மூலதனநிதி (ரூ. லட்சத்தில்)	கணக்கு தலைப்பு	2018-19 வருவாய் மற்றும் மூலதனநிதி (ரூ. லட்சத்தில்)
11.22	சொத்து வரி	21.11
14.02	இதர வரிகள்	4.65
21.09	ஒதுக்கப்பட்ட வருவாய்	8.01
224.29	பகிர்மான நிதி (மாநில நிதியாணைம்)	317.32
6.67	சேவைக் கட்டணம்	26.74
98.7	அரசு மான்யம் மற்றும் பங்குத்தொகை	5.70
0.27	சொத்து விற்பனை மற்றும் வாடகை வரவுகள்	0.00
39.58	இதர வரவுகள்	31.92
415.84	மொத்தம்	415.45
40.80	பற்றாக்குறை	229.82
456.64	பெரு மொத்தம்	645.27

**வடகரை கீழ்ப்பிடாகை பேரூராட்சி  
பொறுப்புகள்**

2017 - 18 வருவாய் மற்றும் மூலதனநிதி (ரூ. லட்சத்தில்)	கணக்கு தலைப்பு	2018-19 வருவாய் மற்றும் மூலதனநிதி (ரூ. லட்சத்தில்)
1.08	கடன்கள்	1.08
1915.66	அரசு/ பேரூராட்சி/தனிநபர் பங்குத்தொகை	2028.56
0.00	அரசு மான்யம்	693.44
2660.26	திரண்ட தேய்மானம்	1286.00
30.92	வைப்புத் தொகை	69.42
7.90	இதர பொறுப்புகள்	0.00
0.00	நிலுவைகள்	1.35
4615.82	<b>மொத்தம்</b>	<b>4079.85</b>
-1528.63	திரண்ட உபரி/ பற்றாக்குறை	-1609.81
3087.19	<b>பெரு மொத்தம்</b>	<b>2470.04</b>

**சொத்துக்கள்**

2017 - 18 வருவாய் மற்றும் மூலதனநிதி (ரூ. லட்சத்தில்)	கணக்கு தலைப்பு	2018-19 வருவாய் மற்றும் மூலதனநிதி (ரூ. லட்சத்தில்)
2698.53	நிலையான சொத்துக்கள்	2134.00
0.00	இருப்பு	0.00
15.53	வரி மற்றும் வரியில்லா இனங்கள் வசூலிக்க வேண்டியவை	93.33
0.00	நிலைவைப்புத் தொகை/ முதலீடுகள்	0.00
8.14	முன்பணம்	6.82
364.99	ரொக்கம் மற்றும் வங்கியிருப்பு	235.89
0.00	இதரவை	0.00
3087.19	<b>பெரு மொத்தம்</b>	<b>2470.04</b>

**தென்காசி மாவட்டம்  
வாசுதேவநல்லூர் பேரூராட்சி**

**செலவினம்**

2017 - 18 வருவாய் மற்றும் மூலதனநிதி (ரூ. லட்சத்தில்)	கணக்கு தலைப்பு	2018-19 வருவாய் மற்றும் மூலதனநிதி (ரூ. லட்சத்தில்)
45.72	பணியாளர் செலவினம் (i) ஊதியம்	132.77
0.56	(ii) இதரவை	0.00
12.81	ஓய்வூதியப் பயன்கள்	21.00
49.42	இயக்கச் செலவுகள்	74.57
73.80	பழுதுப்பார்ப்பு மற்றும் பராமரிப்பு செலவினம்	101.72
51.94	திட்டச் செலவுகள்	139.92
17.83	நிர்வாகச் செலவுகள்	37.99
0.14	நிதிச் செலவுகள்	4.19
113.59	தேய்மானம்	87.52
365.81	மொத்தம்	599.68
0.00	உபரி	0.00
365.81	பெரு மொத்தம்	599.68

**வரவினம்**

2017 - 18 வருவாய் மற்றும் மூலதனநிதி (ரூ. லட்சத்தில்)	கணக்கு தலைப்பு	2018-19 வருவாய் மற்றும் மூலதனநிதி (ரூ. லட்சத்தில்)
13.09	சொத்து வரி	19.85
21.15	இதர வரிகள்	14.67
7.40	ஒதுக்கப்பட்ட வருவாய்	34.7
252.38	பகிர்மான நிதி (மாநில நிதியாணைம்)	209.89
9.75	சேவைக் கட்டணம்	47.63
0.00	அரசு மான்யம் மற்றும் பங்குத்தொகை	0.00
0.00	சொத்து விற்பனை மற்றும் வாடகை வரவுகள்	0.00
26.41	இதர வரவுகள்	59.14
330.18	மொத்தம்	385.88
35.63	பற்றாக்குறை	213.80
365.81	பெரு மொத்தம்	599.68

வாகுதேவநல்லூர் பேரூராட்சி

பொறுப்புக்கள்

2017 - 18 வருவாய் மற்றும் மூலதனநிதி (ரூ. லட்சத்தில்)	கணக்கு தலைப்பு	2018-19 வருவாய் மற்றும் மூலதனநிதி (ரூ. லட்சத்தில்)
0.00	கடன்கள்	0.00
1247.63	அரசு/ பேரூராட்சி/தனிநபர் பங்குத்தொகை	2709.36
0.00	அரசு மான்யம்	0.00
3589.99	திரண்ட தேய்மானம்	1444.43
49.03	வைப்புத் தொகை	61.00
0.34	இதர பொறுப்புகள்	0.05
0.00	நிலுவைகள்	1.33
4886.99	மொத்தம்	4216.17
-1182.56	திரண்ட உபரி/ பற்றாக்குறை	-1096.50
3704.43	பெரு மொத்தம்	3119.67

சொத்துக்கள்

2017 - 18 வருவாய் மற்றும் மூலதனநிதி (ரூ. லட்சத்தில்)	கணக்கு தலைப்பு	2018-19 வருவாய் மற்றும் மூலதனநிதி (ரூ. லட்சத்தில்)
3384.07	நிலையான சொத்துக்கள்	2553.41
0.64	இருப்பு	1.21
1.02	வரி மற்றும் வரியில்லா இனங்கள் வசூலிக்க வேண்டியவை	0.58
0.00	நிலைவைப்புத் தொகை/ முதலீடுகள்	0.00
4.49	முன்பணம்	3.15
314.21	ரொக்கம் மற்றும் வங்கியிருப்பு	561.32
0.00	இதரவை	0.00
3704.43	பெரு மொத்தம்	3119.67

தென்காசி மாவட்டம்  
பண்பொழி பேரூராட்சி

செலவினம்

2017 - 18 வருவாய் மற்றும் மூலதனநிதி (ரூ. லட்சத்தில்)	கணக்கு தலைப்பு	2018-19 வருவாய் மற்றும் மூலதனநிதி (ரூ. லட்சத்தில்)
28.82	பணியாளர் செலவினம் (i) ஊதியம்	51.09
0.51	(ii) இதரவை	0.00
5.39	ஓய்வூதியப் பயன்கள்	11.43
56.50	இயக்கச் செலவுகள்	61.46
154.32	பழுதுப்பார்ப்பு மற்றும் பராமரிப்பு செலவினம்	215.20
32.97	திட்டச் செலவுகள்	29.21
11.67	நிர்வாகச் செலவுகள்	48.44
0.02	நிதிச் செலவுகள்	0.02
116.43	தேய்மானம்	111.9
406.63	மொத்தம்	528.75
0.00	உபரி	0.00
406.63	பெரு மொத்தம்	528.75

வரவினம்

2017 - 18 வருவாய் மற்றும் மூலதனநிதி (ரூ. லட்சத்தில்)	கணக்கு தலைப்பு	2018-19 வருவாய் மற்றும் மூலதனநிதி (ரூ. லட்சத்தில்)
4.92	சொத்து வரி	8.64
10.21	இதர வரிகள்	9.67
11.62	ஒதுக்கப்பட்ட வருவாய்	3.97
146.54	பகிர்மான நிதி (மாநில நிதியாணைம்)	114.84
11.55	சேவைக் கட்டணம்	13.64
197.64	அரசு மான்யம் மற்றும் பங்குத்தொகை	157.78
0.03	சொத்து விற்பனை மற்றும் வாடகை வரவுகள்	0.00
16.50	இதர வரவுகள்	13.2
399.01	மொத்தம்	321.74
7.62	பற்றாக்குறை	207.01
406.63	பெரு மொத்தம்	528.75

பண்பொழி பேரூராட்சி

பொறுப்புகள்

2017 - 18 வருவாய் மற்றும் மூலதனநிதி (ரூ. லட்சத்தில்)	கணக்கு தலைப்பு	2018-19 வருவாய் மற்றும் மூலதனநிதி (ரூ. லட்சத்தில்)
0.00	கடன்கள்	0.00
23.60	அரசு/ பேரூராட்சி /தனிநபர் பங்குத்தொகை	236.6
0.00	அரசு மான்யம்	504.85
0.00	திரண்ட தேய்மானம்	423.61
20.53	வைப்புத் தொகை	20.92
2.96	இதர பொறுப்புகள்	0.00
0.00	நிலுவைகள்	1.87
47.09	மொத்தம்	1187.85
427.46	திரண்ட உபரி/ பற்றாக்குறை	-304.51
474.55	பெரு மொத்தம்	883.34

சொத்துக்கள்

2017 - 18 வருவாய் மற்றும் மூலதனநிதி (ரூ. லட்சத்தில்)	கணக்கு தலைப்பு	2018-19 வருவாய் மற்றும் மூலதனநிதி (ரூ. லட்சத்தில்)
315.71	நிலையான சொத்துக்கள்	765.78
0.00	இருப்பு	0.00
0.60	வரி மற்றும் வரியில்லா இனங்கள் வசூலிக்க வேண்டியவை	2.21
1.00	நிலைவைப்புத் தொகை/ முதுலீடுகள்	0.00
0.33	முன்பணம்	0.37
156.91	ரொக்கம் மற்றும் வங்கியிருப்பு	114.98
0.00	இதரவை	0.00
474.55	பெரு மொத்தம்	883.34

**தென்காசி மாவட்டம்  
சுந்தரபாண்டியபுரம் பேரூராட்சி  
செலவினம்**

2017 - 18 வருவாய் மற்றும் மூலதனநிதி (ரூ. லட்சத்தில்)	கணக்கு தலைப்பு	2018-19 வருவாய் மற்றும் மூலதனநிதி (ரூ. லட்சத்தில்)
31.07	பணியாளர் செலவினம் (i) ஊதியம்	36.26
0.48	(ii) இதரவை	0.00
8.72	ஓய்வூதியப் பயன்கள்	16.12
44.70	இயக்கச் செலவுகள்	59.72
42.61	பழுதுப்பார்ப்பு மற்றும் பராமரிப்பு செலவினம்	53.42
55.55	திட்டச் செலவுகள்	75.98
25.62	நிர்வாகச் செலவுகள்	112.29
0.06	நிதிச் செலவுகள்	0.74
78.00	தேய்மானம்	86.46
286.81	மொத்தம்	440.99
0.00	உபரி	0.00
286.81	பெரு மொத்தம்	440.99

**வரவினம்**

2017 - 18 வருவாய் மற்றும் மூலதனநிதி (ரூ. லட்சத்தில்)	கணக்கு தலைப்பு	2018-19 வருவாய் மற்றும் மூலதனநிதி (ரூ. லட்சத்தில்)
4.06	சொத்து வரி	7.27
6.21	இதர வரிகள்	8.98
1.43	ஒதுக்கப்பட்ட வருவாய்	3.00
130.15	பகிர்மான நிதி (மாநில நிதியாணைம்)	110.48
14.20	சேவைக் கட்டணம்	28.68
98.29	அரசு மான்யம் மற்றும் பங்குத்தொகை	0.00
0.03	சொத்து விற்பனை மற்றும் வாடகை வரவுகள்	10.53
32.44	இதர வரவுகள்	0.00
286.81	மொத்தம்	168.94
0.00	பற்றாக்குறை	272.05
286.81	பெரு மொத்தம்	440.99

**சுந்தரபாண்டியபுரம் பேரூராட்சி  
பொறுப்புகள்**

2017 - 18 வருவாய் மற்றும் மூலதனநிதி (ரூ. லட்சத்தில்)	கணக்கு தலைப்பு	2018-19 வருவாய் மற்றும் மூலதனநிதி (ரூ. லட்சத்தில்)
0.00	கடன்கள்	0.00
1085.79	அரசு/ பேரூராட்சி /தனிநபர் பங்குத்தொகை	1391.31
0.00	அரசு மான்யம்	0.00
795.92	திரண்ட தேய்மானம்	853.24
28.98	வைப்புத் தொகை	32.99
3.03	இதர பொறுப்புகள்	0.00
0.00	நிலுவைகள்	32.44
1913.72	மொத்தம்	2309.98
497.66	திரண்ட உபரி/ பற்றாக்குறை	-356.55
2411.38	பெரு மொத்தம்	1953.43

**சொத்துக்கள்**

2017 - 18 வருவாய் மற்றும் மூலதனநிதி (ரூ. லட்சத்தில்)	கணக்கு தலைப்பு	2018-19 வருவாய் மற்றும் மூலதனநிதி (ரூ. லட்சத்தில்)
2303.96	நிலையான சொத்துக்கள்	1670.37
0.00	இருப்பு	0.00
4.27	வரி மற்றும் வரியில்லா இனங்கள் வசூலிக்க வேண்டியவை	2.40
0.19	நிலை வைப்புத் தொகை/ முதலீடுகள்	0.00
2.02	முன்பணம்	0.44
100.94	ரொக்கம் மற்றும் வங்கியிருப்பு	278.29
0.00	இதரவை	1.93
2411.38	பெரு மொத்தம்	1953.43



**தென்காசி மாவட்டம்  
திருவேங்கடம் பேரூராட்சி  
செலவினம்**

2017 – 18 வருவாய் மற்றும் மூலதனநிதி (ரூ. லட்சத்தில்)	கணக்கு தலைப்பு	2018-19 வருவாய் மற்றும் மூலதனநிதி (ரூ. லட்சத்தில்)
18.29	பணியாளர் செலவினம் (i) ஊதியம்	52.90
1.29	(ii) இதரவை	0.00
5.23	ஓய்வூதியப் பயன்கள்	11.43
30.55	இயக்கச் செலவுகள்	67.24
63.91	பழுதுப்பார்ப்பு மற்றும் பராமரிப்பு செலவினம்	654.06
57.85	திட்டச் செலவுகள்	71.52
13.64	நிர்வாகச் செலவுகள்	32.38
0.58	நிதிச் செலவுகள்	1.18
35.82	தேய்மானம்	71.26
227.16	மொத்தம்	961.97
0.00	உபரி	0.00
227.16	பெரு மொத்தம்	961.97

**வரவினம்**

2017 – 18 வருவாய் மற்றும் மூலதனநிதி (ரூ. லட்சத்தில்)	கணக்கு தலைப்பு	2018-19 வருவாய் மற்றும் மூலதனநிதி (ரூ. லட்சத்தில்)
11.13	சொத்து வரி	18.98
5.67	இதர வரிகள்	8.8
1.28	ஒதுக்கப்பட்ட வருவாய்	0.00
140.65	பகிர்மான நிதி (மாநில நிதியாணைம்)	123.13
3.00	சேவைக் கட்டணம்	4.32
15.46	அரசு மான்யம் மற்றும் பங்குத்தொகை	0.00
24.64	சொத்து விற்பனை மற்றும் வாடகை வரவுகள்	0.00
4.06	இதர வரவுகள்	29.43
205.89	மொத்தம்	184.66
21.27	பற்றாக்குறை	777.31
227.16	பெரு மொத்தம்	961.97

திருவேங்கடம் பேரூராட்சி

பொறுப்புகள்

2017 – 18 வருவாய் மற்றும் மூலதனநிதி (ரூ. லட்சத்தில்)	கணக்கு தலைப்பு	2018–19 வருவாய் மற்றும் மூலதனநிதி (ரூ. லட்சத்தில்)
8.00	கடன்கள்	8.00
808.51	அரசு/ பேரூராட்சி /தனிநபர் பங்குத்தொகை	2010.29
0.00	அரசு மான்யம்	0.00
115.33	திரண்ட தேய்மானம்	699.47
31.81	வைப்புத் தொகை	28.61
8.51	இதர பொறுப்புகள்	0.08
0.00	நிலுவைகள்	39.50
972.16	மொத்தம்	2785.95
535.53	திரண்ட உபரி/ பற்றாக்குறை	-953.35
1507.69	பெரு மொத்தம்	1832.60

சொத்துக்கள்

2017 – 18 வருவாய் மற்றும் மூலதனநிதி (ரூ. லட்சத்தில்)	கணக்கு தலைப்பு	2018–19 வருவாய் மற்றும் மூலதனநிதி (ரூ. லட்சத்தில்)
1223.96	நிலையான சொத்துக்கள்	1574.43
0.00	இருப்பு	0.00
10.77	வரி மற்றும் வரியில்லா இனங்கள் வசூலிக்க வேண்டியவை	66.36
5.00	நிலை வைப்புத் தொகை/ முதலீடுகள்	0.00
2.71	முன்பணம்	2.74
265.25	ரொக்கம் மற்றும் வங்கியிருப்பு	189.07
0.00	இதரவை	0.00
1507.69	பெரு மொத்தம்	1832.60

மண்டலம் : திருநெல்வேலி  
மாவட்டம் : தூத்துக்குடி

**பேரூராட்சிகளின் 2018-19 வரவு - செலவு விவரம் (பேரூராட்சிகள் வாரியாக)  
செலவினம் (ரூ.இலட்சத்தில்)**

வ. எண்.	பேரூராட்சிகளின் பெயர்கள்	பணியாளர் செலவினம்		ஓய்வூதிய பயன்கள்	இயக்க செலவுகள்	பழுது (ம) பராமரிப்புச் செலவினம்	திட்ட செலவுகள்	நிர்வாக செலவுகள்	நிதிச் செலவுகள்	தேய்மானம்	மொத்தம்	உபரி	பெரு மொத்தம்
		ஊதியம்	இதரவை										
1.	ஆழ்வார்திருநகரி	66.22	0	14.87	58.59	29.34	0	18.05	51.97	132.53	371.57	0	371.57
2	தென்திருப்பேரை	28.19	0	11.40	34.88	6.23	0	7.36	40.02	52.79	180.87	0	180.87
3	எட்டையாபுரம்	115.07	0	16.60	120.37	61.46	0	15.38	44.79	143.51	517.18	0	517.18
4	புதூர்	41.91	1.67	9.57	59.80	34.73	72.22	11.77	0.99	84.73	317.39	0	317.39
5	ஆறுமுகநேரி	121.85	0	34.17	131.97	83.69	3.71	19.54	89.57	167.85	652.35	183.08	835.43
6	சாயர்புரம்	58.72	0	34.65	81.16	76.89	0	9.20	0.23	88.93	349.78	0	349.78
7	பெருங்குளம்	38.11	0	0.08	29.04	57.32	20.00	29.42	11.24	42.57	227.78	6.34	234.12
8	கழுகுமலை	81.23	0	19.61	144.56	89.51	0	14.61	17.57	160.11	527.20	0	527.20
9	கயத்தார்	83.61	98.12	2.24	23.47	62.78	64.70	6.55	17.85	59.81	419.13	0	419.13
10	ஆத்தூர்	57.07	0.52	13.34	44.93	34.89	0	7.16	4.09	87.52	249.52	90.35	339.87
11	கடம்பூர்	55.74	0.89	11.34	38.43	17.96	2.51	9.46	9.90	49.83	196.06	0	196.06
12	உடன்குடி	101.63	0.97	27.59	52.70	66.29	0	17.79	30.64	92.72	390.33	134.28	524.61
13	காளம்	29.75	1.01	9.17	36.73	3.56	0.15	7.15	15.01	36.76	139.29	0	139.29
14	திருவைகுண்டம்	129.70	0	36.32	117.75	17.26	0.18	25.96	20.21	88.61	435.99	0	435.99
15	திருச்செந்தூர்	200.78	0	27.85	169.92	85.86	0.19	20.32	72.00	257.81	834.73	259.70	1094.43
16	நாசரேத்	114.12	0	21.01	97.21	25.88	0	19.10	29.83	101.11	408.26	64.25	472.51
17	ஏரல்	78.10	0	17.20	57.75	15.47	5.72	12.71	62.88	47.05	296.88	0	296.88
18	விளாத்திகுளம்	104.26	0	18.81	122.30	98.34	86.41	22.74	7.21	198.12	658.19	-146.29	511.90
19	சாத்தான்குளம்	126.85	0	23.77	97.72	60.51	0.35	13.27	82.57	98.19	503.23	0	503.23
	<b>மொத்தம்</b>	<b>1632.91</b>	<b>103.18</b>	<b>349.59</b>	<b>1519.28</b>	<b>927.97</b>	<b>256.14</b>	<b>287.54</b>	<b>608.57</b>	<b>1990.55</b>	<b>7675.73</b>	<b>591.71</b>	<b>8267.44</b>

வரவினம் (ரூ-இலட்சத்தில்)

வ. எண்.	பேரூராட்சிகளின் பெயர்கள்	சொத்துவரி	இதர வரிகள்	ஒதுக்கப்பட்ட வருவாய்	பகிர்மான நிதி (மாநில நிதியாணையம்)	சேவைக் கட்டணம்	அரசு மான்யம் (ம) பங்குத் தொகை	விற்பனை (ம) வாடகை வரவுகள்	இதர வரவுகள்	மொத்தம்	பற்றாக்குறை	பெரு மொத்தம்
1	ஆழ்வார் திருநகரி	12.24	4.91	3.34	124.93	11.35	52.47	4.68	23.56	237.48	134.09	371.57
2	தென்திருப்பேரை	6.01	4.03	2.14	97.71	4.13	37.39	2.40	11.48	165.29	15.58	180.87
3	எட்டையாபுரம்	30.92	11.99	12.19	159.61	41.22	71.77	10.17	152.50	490.37	26.81	517.18
4	புதூர்	17.72	10.00	4.39	122.68	13.51	51.18	0.24	23.37	243.09	74.30	317.39
5	ஆறுமுகநேரி	70.77	14.65	15.55	352.84	163.24	178.30	0	40.08	835.43	0	835.43
6	சாயர்புரம்	24.51	6.26	1.64	171.30	6.80	78.09	0.03	12.52	301.15	48.63	349.78
7	பெருங்குளம்	8.66	4.23	2.40	127.74	21.09	53.98	0	16.02	234.12	0	234.12
8	கழுகுமலை	38.29	7.53	5.67	191.27	70.53	89.06	12.31	48.74	463.40	63.80	527.20
9	கயத்தூர்	31.96	9.24	7.40	122.70	34.04	51.20	0.47	71.75	328.76	90.37	419.13
10	ஆத்தூர்	17.88	5.05	4.32	210.88	10.81	71.25	4.37	15.31	339.87	0	339.87
11	கடம்பூர்	9.51	4.57	1.30	100.30	10.27	38.83	0.01	17.60	182.39	13.67	196.06
12	உடன்குடி	54.41	29.45	14.57	211.41	53.48	100.19	0	61.10	524.61	0	524.61
13	கானம்	4.98	1.56	1.21	63.90	3.92	18.72	1.00	4.53	99.82	39.47	139.29
14	திருவைகுண்டம்	24.73	19.16	3.12	186.55	30.18	86.46	0	21.57	371.77	64.22	435.99
15	திருச்செந்தூர்	97.93	36.41	33.59	395.62	152.06	256.96	0.10	121.76	1094.43	0	1094.43
16	நாசரேத்	45.95	14.74	8.83	201.71	30.64	94.83	0	75.80	472.51	0	472.51
17	ஏரல்	32.56	9.57	1.11	115.43	10.40	47.18	0.07	22.25	238.57	58.31	296.88
18	விளாத்திகுளம்	44.55	18.61	2.84	210.24	38.27	99.55	0.18	97.66	511.90	0	511.90
19	சாத்தான்குளம்	40.07	10.87	6.58	174.67	34.43	79.90	4.05	49.38	399.95	103.28	503.23
	<b>மொத்தம்</b>	<b>613.66</b>	<b>222.83</b>	<b>132.19</b>	<b>3341.49</b>	<b>740.37</b>	<b>1557.31</b>	<b>40.08</b>	<b>886.98</b>	<b>7534.91</b>	<b>732.53</b>	<b>8267.44</b>

மண்டலம் : திருநெல்வேலி

மாவட்டம் : தூத்துக்குடி

**பேரூராட்சிகளின் 2018-19 பொறுப்புகள் - சொத்துக்கள் விவரம் (பேரூராட்சிகள்வாரியாக)**

பொறுப்புகள் (ரூ.இலட்சத்தில்)

வ. எண்.	பேரூராட்சிகளின் பெயர்கள்	கடன்கள்	அரசு/ பேரூராட்சி /தனிநபர் பங்குத் தொகை	அரசு மான்யம்	திரண்ட தேய்மானம்	வைப்புத் தொகை	இதர பொறுப்புகள்	நிலுவைகள்	மொத்தம்	திரண்ட உபரி/ பற்றாக்குறை	பெரு மொத்தம்
1	ஆழ்வார் திருநகரி	29.78	1096.93	212.08	822.20	45.84	63.82	0	2270.65	-597.28	1673.37
2	தென்திருப்பேரை	3.39	803.84	97.53	636.47	31.96	13.51	0	1586.7	-330.80	1255.90
3	எட்டையாபுரம்	29.12	1892.47	151.57	1283.75	78.30	102.56	0	3537.77	-613.32	2924.45
4	புதூர்	9.80	1215.60	39.15	773.52	21.77	26.04	0	2085.88	-457.45	1628.43
5	ஆறுமுகநேரி	12.96	1854.01	30.40	1321.79	43.08	53.66	0	3315.9	-149.61	3166.29
6	சாயர்புரம்	1.29	1203.78	224.66	923.28	28.13	63.99	0	2445.13	-849.21	1595.92
7	பெருங்குளம்	8.20	719.56	243.71	536.42	26.99	54.87	0	1589.75	-203.89	1385.86
8	கழுக்குமலை	26.12	1973.24	190.96	1238.40	26.74	115.44	0	3570.9	-965.03	2605.87
9	கயத்தார்	12.04	1408.09	148.08	908.88	54.79	112.77	0	2644.65	-747.71	1896.94
10	ஆத்தூர்	5.96	1046.33	168.76	843.91	24.89	38.18	0	2128.03	-313.57	1814.46
11	கடம்பூர்	4.03	595.00	201.74	438.16	17.16	14.74	0	1270.83	-279.32	991.51
12	உடன்குடி	6.67	1552.39	100.67	1218.7	72.03	187.81	0	3138.27	0	3138.27
13	கானம்	3.28	475.28	17.85	385.49	9.16	24	0	915.06	-266.06	649.00
14	திருவைகுண்டம்	53.98	1244.98	154.02	1029.98	33.89	183.76	0	2700.61	-838.61	1862.00
15	திருச்செந்தூர்	647.74	2811.34	636.06	2135.29	121.93	87.77	0	6440.13	-322.74	6117.39
16	நாசரேத்	86.19	1237.12	172.76	1065.51	66.03	153.02	0	2780.63	-372.38	2408.25
17	ஏரல்	44.86	614.20	158.46	480.04	41.95	28.76	0	1368.27	-260.60	1107.67
18	விளாத்திகுளம்	14.43	2016.71	211.53	1539.01	45.68	54.56	0	3881.92	-983.35	2898.57
19	சாத்தான்குளம்	5.96	1046.33	168.76	843.91	24.89	38.18	0	2128.03	-313.57	1814.46
	<b>மொத்தம்</b>	<b>1005.8</b>	<b>24807.19</b>	<b>3328.75</b>	<b>18424.71</b>	<b>815.21</b>	<b>1417.45</b>	<b>0</b>	<b>49799.11</b>	<b>-8864.50</b>	<b>40934.61</b>

**சொத்துக்கள் (ரூ.இலட்சத்தில்)**

வ. எண்.	பேரூராட்சிகளின் பெயர்கள்	நிலையான சொத்துக்கள்	இருப்பு	வரிகள் (ம) கட்டணங்கள் வசூலிக்கப்பட வேண்டியவை	நிலை வைப்புத்தொகை / முதலீடுகள்	முன்பணம்	ரொக்கம் (ம) வங்கி இருப்பு	இதர இனங்கள்	பெரு மொத்தம்
1	ஆழ்வார் திருநகரி	1344.24	6.74	0.10	102.71	15.29	204.29	0	1673.37
2	தென்திருப்பேரை	977.08	0	0.53	0	49.56	228.73	0	1255.90
3	எட்டையாபுரம்	2285.79	0	17.11	0	12.91	46.66	561.98	2924.45
4	புதூர்	1426.22	0	3.11	0	61.73	137.37	0	1628.43
5	ஆறுமுகநேரி	2228.77	0.17	10.77	63.88	56.21	647.97	158.52	3166.29
6	சாயர்புரம்	1294.04	0.70	1.68	0	1.95	290.81	6.74	1595.92
7	பெருங்குளம்	1049.89	14.29	-0.85	0	2.96	317.29	2.28	1385.86
8	கழுகுமலை	2463.51	0	-1.78	0	15.58	128.56	0	2605.87
9	கயத்தார்	1630.10	0	8.71	0	2.91	255.22	0	1896.94
10	ஆத்தூர்	1205.65	2.57	0.06	0	132.75	467.47	5.96	1814.46
11	கடம்பூர்	764.3	0.26	0.51	0	0.77	213.45	12.22	991.51
12	உடன்குடி	2435.35	10.38	-4.5	0	8.15	688.89	0	3138.27
13	காளம்	568.5	0	0.08	0	3.59	76.83	0	649.00
14	திருவைகுண்டம்	1477.82	0	28.19	4.20	26.06	325.73	0	1862.00
15	திருச்செந்தூர்	5082.96	0	273.53	0	739.15	20.11	1.64	6117.39
16	நாசரேத்	1661.66	11.52	9.64	0	16.10	611.49	97.84	2408.25
17	ஏரல்	789.57	0	5.43	0	12.09	277.78	22.80	1107.67
18	விளாத்திகுளம்	2314.58	0	15.55	0	10.03	558.41	0	2898.57
19	சாத்தான்குளம்	1205.65	2.57	0.06	0	132.75	467.47	5.96	1814.46
	<b>மொத்தம்</b>	<b>32205.68</b>	<b>49.2</b>	<b>367.93</b>	<b>170.79</b>	<b>1300.54</b>	<b>5964.53</b>	<b>875.94</b>	<b>40934.61</b>

திருநெல்வேலி மண்டலம்  
தூத்துக்குடி மாவட்டம்  
விளாத்திக்குளம் பேரூராட்சி  
2018-2019-ஆம் ஆண்டு வரவு செலவு விவரம்  
செலவினம்

2017-18	செலவினம்	தொகை (ரூ. இலட்சத்தில்)
76.80	பணியாளர் ஊதியச் செலவு	104.26
0	இதர செலவுகள்	0
28.22	ஓய்வூதியப் பலன்கள்	18.81
63.94	இயக்கச் செலவுகள்	122.30
108.02	பழுதுப்பார்ப்பு மற்றும் பராமரிப்பு செலவுகள்	98.34
49.24	திட்டச் செலவினம்	86.41
11.70	நிர்வாகச் செலவினம்	22.74
5.21	நிதிச் செலவினம்	7.21
172.90	தேய்மானம்	198.12
516.03	மொத்தம்	658.19
0	உபரி	-146.29
516.03	பெருமொத்தம்	511.90

வரவினம்

2017-18	வரவினம்	தொகை (ரூ. இலட்சத்தில்)
28.33	சொத்துவரி	44.55
18.00	இதர வரவினம்	18.61
7.72	ஒதுக்கப்பட்ட வருவாய்	2.84
246.06	மாநில பகிர்வு நிதி மான்யம்	210.24
24.93	சேவை கட்டணம் மற்றும் இதர கட்டணங்கள்	38.27
0	மான்யம் மற்றும் பங்குத்தொகை	99.55
0.40	விற்பனை மற்றும் வாடகை வரவினம்	0.18
89.70	இதர வருவாய்	97.66
415.14	மொத்தம்	511.90
100.89	பற்றாக்குறை	0
516.03	பெருமொத்தம்	511.90

வினாத்திக்குளம் பேரூராட்சி  
2018-19 சொத்துக்கள் மற்றும் பொறுப்புகள் விவரம்  
பொறுப்புகள்

2017-18	பொறுப்புகள்	தொகை (ரூ. இலட்சத்தில்)
14.43	கடன்கள்	14.43
1849.32	பங்குத்தொகை	2016.71
28.00	அரசு மான்யம்	211.53
1340.88	திரண்ட தேய்மானம்	1539.01
36.99	வைப்புத் தொகை	45.68
134.79	இதர பொறுப்புகள்	54.56
0	நிலுவை	0
<b>3404.41</b>	<b>மொத்தம்</b>	<b>3881.92</b>
-866.88	திரண்ட உபரி / பற்றாக்குறை	-983.35
<b>2537.53</b>	<b>பெரு மொத்தம்</b>	<b>2898.57</b>

சொத்துக்கள்

2017-18	சொத்துக்கள்	தொகை (ரூ. இலட்சத்தில்)
2140.52	நிலையான சொத்துக்கள்	2314.58
0	இருப்புகள்	0
23.53	வரிகள் (ம) கட்டணங்கள் வசூலிக்க வேண்டியவை	15.55
0	நிலையான வைப்புகள்/முதலீடுகள்	0
8.12	முன்பணம்	10.03
365.36	ரொக்கம் மற்றும் வங்கியிருப்பு	558.41
0	இதர இனங்கள்	-
<b>2537.53</b>	<b>பெரு மொத்தம்</b>	<b>2898.57</b>



**புதுார் பேரூராட்சி**  
**2018-2019- ஆம் ஆண்டு வரவு செலவு விவரம்**  
**செலவினம்**

2017-18	செலவினம்	தொகை (ரூ. இலட்சத்தில்)
38.20	பணியாளர் ஊதியச் செலவு	41.91
0	இதர செலவுகள்	1.67
0.13	ஓய்வூதியப் பலன்கள்	9.57
61.15	இயக்கச் செலவுகள்	59.80
26.26	பழுதுப்பார்ப்பு மற்றும் பராமரிப்பு செலவுகள்	34.73
104.64	திட்டச் செலவினம்	72.22
12.36	நிர்வாகச் செலவினம்	11.77
0.83	நிதிச் செலவினம்	0.99
94.80	தேய்மானம்	84.73
338.37	மொத்தம்	317.39
0	உபரி	0
338.37	பெரு மொத்தம்	317.39

**வரவினம்**

2017-18	வரவினம்	தொகை (ரூ. இலட்சத்தில்)
11.37	சொத்துவரி	17.72
9.15	இதர வரவினம்	10.00
3.58	ஒதுக்கப்பட்ட வருவாய்	4.39
121.01	மாநில பகிர்வு நிதி மான்யம்	122.68
9.44	சேவை கட்டணம் மற்றும் இதர கட்டணங்கள்	13.51
41.07	மான்யம் மற்றும் பங்குத்தொகை	51.18
0.005	விற்பனை மற்றும் வாடகை வரவினம்	0.24
27.91	இதர வருவாய்	23.37
223.535	மொத்தம்	243.09
114.84	திரண்ட உபரி / பற்றாக்குறை	74.30
338.37	பெரு மொத்தம்	317.39

புதுார் பேரூராட்சி

2018-19 சொத்துக்கள் மற்றும் பொறுப்புகள் விவரம்  
பொறுப்புகள்

2017-18	பொறுப்புகள்	தொகை (ரூ. இலட்சத்தில்)
9.80	கடன்கள்	9.80
1094.66	பங்குத்தொகை	1215.60
39.42	அரசு மான்யம்	39.15
689.62	திரண்ட தேய்மானம்	773.52
26.04	வைப்புத் தொகை	21.77
78.96	இதர பொறுப்புகள்	26.04
0	நிலுவை	0
1938.5	மொத்தம்	2085.88
-383.24	திரண்ட உபரி / பற்றாக்குறை	-457.45
1555.26	பெரு மொத்தம்	1628.43

சொத்துக்கள்

2017-18	சொத்துக்கள்	தொகை (ரூ. இலட்சத்தில்)
1297.88	நிலையான சொத்துக்கள்	1426.22
0	இருப்புகள்	0
2.54	வரிகள் (ம) கட்டணங்கள் வசூலிக்க வேண்டியவை	3.11
0	நிலையான வைப்புகள்/முதலீடுகள்	0
3.94	முன்பணம்	61.73
250.90	ரொக்கம் மற்றும் வங்கியிருப்பு	137.37
0	இதர இனங்கள்	0
1555.26	பெரு மொத்தம்	1628.43

கழகமலை பேரூராட்சி  
2018-2019-ஆம் ஆண்டு வரவு செலவு விவரம்  
செலவினம்

2017-18	செலவினம்	தொகை (ரூ. இலட்சத்தில்)
71.76	பணியாளர் ஊதியச் செலவு	81.23
0	இதர செலவுகள்	0
33.99	ஓய்வூதியப் பலன்கள்	19.61
105.17	இயக்கச் செலவுகள்	144.56
69.05	பழுதுப்பார்ப்பு மற்றும் பராமரிப்பு செலவுகள்	89.51
0	திட்டச் செலவினம்	0
11.50	நிர்வாகச் செலவினம்	14.61
86.09	நிதிச் செலவினம்	17.57
132.67	தேய்மானம்	160.11
510.23	மொத்தம்	527.20
0	உபரி	0
510.23	பெரு மொத்தம்	527.20

வரவினம்

2017-18	வரவினம்	தொகை (ரூ. இலட்சத்தில்)
20.32	சொத்துவரி	38.29
6.77	இதர வரவினம்	7.53
7.41	ஒதுக்கப்பட்ட வருவாய்	5.67
225.88	மாநில பகிர்வு நிதி மான்யம்	191.27
37.45	சேவை கட்டணம் மற்றும் இதர கட்டணங்கள்	70.53
37.50	மான்யம் மற்றும் பங்குத்தொகை	89.06
0.60	விற்பனை மற்றும் வாடகை வரவினம்	12.31
25.37	இதர வருவாய்	48.74
361.30	மொத்தம்	463.40
148.93	பற்றாக்குறை	63.80
510.23	பெரு மொத்தம்	527.20

**கழகமலை பேரூராட்சி**  
**2018-19 சொத்துக்கள் மற்றும் பொறுப்புகள் விவரம்**  
**பொறுப்புகள்**

2017-18	பொறுப்புகள்	தொகை (ரூ. இலட்சத்தில்)
26.12	கடன்கள்	26.12
1760.25	பங்குத்தொகை	1973.24
202.06	அரசு மான்யம்	190.96
1078.29	திரண்ட தேய்மானம்	1238.40
38.10	வைப்புத் தொகை	26.74
160.52	இதர பொறுப்புகள்	115.44
0	நிலுவை	0
<b>3265.34</b>	<b>மொத்தம்</b>	<b>3570.9</b>
<b>-901.31</b>	<b>திரண்ட உபரி / பற்றாக்குறை</b>	<b>-965.03</b>
<b>2364.03</b>	<b>பெரு மொத்தம்</b>	<b>2605.87</b>

**சொத்துக்கள்**

2017-18	சொத்துக்கள்	தொகை (ரூ. இலட்சத்தில்)
2220.60	நிலையான சொத்துக்கள்	2463.51
0	இருப்புகள்	0
-2.33	வரிகள் (ம) கட்டணங்கள் வசூலிக்க வேண்டியவை	-1.78
0	நிலையான வைப்புகள்/முதலீடுகள்	0
18.90	முன்பணம்	15.58
126.86	ரொக்கம் மற்றும் வங்கியிருப்பு	128.56
0	இதர இனங்கள்	0
<b>2364.03</b>	<b>பெரு மொத்தம்</b>	<b>2605.87</b>

எட்டையாபுரம் பேரூராட்சி

2018-19 சொத்துக்கள் மற்றும் பொறுப்புகள் விவரம்  
பொறுப்புகள்

2017-18	பொறுப்புகள்	தொகை (ரூ. இலட்சத்தில்)
29.12	கடன்கள்	29.12
1688.98	பங்குத்தொகை	1892.47
6.28	அரசு மான்யம்	151.57
1140.25	திரண்ட தேய்மானம்	1283.75
127.50	வைப்புத் தொகை	78.30
98.93	இதர பொறுப்புகள்	102.56
0	நிலுவை	0
<b>3091.06</b>	<b>மொத்தம்</b>	<b>3537.77</b>
-634.54	திரண்ட உபரி / பற்றாக்குறை	-613.32
<b>2456.52</b>	<b>மொத்தம்</b>	<b>2924.45</b>

சொத்துக்கள்

2017-18	சொத்துக்கள்	தொகை (ரூ. இலட்சத்தில்)
2060.61	நிலையான சொத்துக்கள்	2285.79
0	இருப்புகள்	0
14.44	வரிகள் (ம) கட்டணங்கள் வசூலிக்க வேண்டியவை	17.11
0	நிலையான வைப்புகள்/முதலீடுகள்	0
33.25	முன்பணம்	12.91
346.93	ரொக்கம் மற்றும் வங்கியிருப்பு	46.66
1.29	இதர இனங்கள்	561.98
<b>2456.52</b>	<b>பெரு மொத்தம்</b>	<b>2924.45</b>

**எட்டையாபுரம் பேரூராட்சி**  
**2018-2019-ஆம் ஆண்டு வரவு செலவு விவரம்**  
**செலவினம்**

2017-18	செலவினம்	தொகை (ரூ. இலட்சத்தில்)
91.55	பணியாளர் ஊதியச் செலவு	115.07
0	இதர செலவுகள்	0
19.46	ஓய்வூதியப் பலன்கள்	16.60
60.33	இயக்கச் செலவுகள்	120.37
58.40	பழுதுப்பார்ப்பு மற்றும் பராமரிப்பு செலவுகள்	61.46
0	திட்டச் செலவினம்	0
8.51	நிர்வாகச் செலவினம்	15.38
180.47	நிதிச் செலவினம்	44.79
128.46	தேய்மானம்	143.51
547.18	மொத்தம்	517.18
0	உபரி	0
547.18	பெருமொத்தம்	517.18

**வரவினம்**

2017-18	வரவினம்	தொகை (ரூ. இலட்சத்தில்)
22.57	சொத்துவரி	30.92
11.11	இதர வரவினம்	11.99
5.97	ஒதுக்கப்பட்ட வருவாய்	12.19
190.98	மாநில பகிர்வு நிதி மான்யம்	159.61
30.84	சேவை கட்டணம் மற்றும் இதர கட்டணங்கள்	41.22
30.14	மான்யம் மற்றும் பங்குத்தொகை	71.77
1.55	விற்பனை மற்றும் வாடகை வரவினம்	10.17
118.15	இதர வருவாய்	152.50
411.31	மொத்தம்	490.37
135.87	பற்றாக்குறை	26.81
547.18	பேருமொத்தம்	517.18

**கயத்தார் பேரூராட்சி**  
**2018-2019- ஆம் ஆண்டு வரவு செலவு விவரம்**  
**செலவினம்**

2017-18	செலவினம்	தொகை (ரூ. இலட்சத்தில்)
85.32	பணியாளர் ஊதியச் செலவு	83.61
0	இதர செலவுகள்	98.12
19.84	ஓய்வூதியப் பலன்கள்	2.24
67.64	இயக்கச் செலவுகள்	23.47
77.72	பழுதுப்பார்ப்பு மற்றும் பராமரிப்பு செலவுகள்	62.78
6.87	திட்டச் செலவினம்	64.70
13.36	நிர்வாகச் செலவினம்	6.55
55.72	நிதிச் செலவினம்	17.85
75.01	தேய்மானம்	59.81
<b>401.48</b>	<b>மொத்தம்</b>	<b>419.13</b>
0	உபரி	0
<b>401.48</b>	<b>பெருமொத்தம்</b>	<b>419.13</b>

**வரவினம்**

2017-18	வரவினம்	தொகை (ரூ. இலட்சத்தில்)
18.58	சொத்துவரி	31.96
8.43	இதர வரவினம்	9.24
5.77	ஒதுக்கப்பட்ட வருவாய்	7.40
144.68	மாநில பகிர்வு நிதி மான்யம்	122.70
25.48	சேவை கட்டணம் மற்றும் இதர கட்டணங்கள்	34.04
21.56	மான்யம் மற்றும் பங்குத்தொகை	51.20
0.40	விற்பனை மற்றும் வாடகை வரவினம்	0.47
40.50	இதர வருவாய்	71.75
<b>265.40</b>	<b>மொத்தம்</b>	<b>328.76</b>
136.08	பற்றாக்குறை	90.37
<b>401.48</b>	<b>பெருமொத்தம்</b>	<b>419.13</b>

கயத்தார் பேரூராட்சி  
2018-19 சொத்துக்கள் மற்றும் பொறுப்புகள் விவரம்  
பொறுப்புகள்

2017-18	பொறுப்புகள்	தொகை (ரூ. இலட்சத்தில்)
12.04	கடன்கள்	12.04
1163.87	பங்குத்தொகை	1408.09
42.24	அரசு மான்யம்	148.08
810.76	திரண்ட தேய்மானம்	908.88
43.40	வைப்புத் தொகை	54.79
89.32	இதர பொறுப்புகள்	112.77
0	நிலுவை	0
<b>2161.63</b>	<b>மொத்தம்</b>	<b>2644.65</b>
-656.87	திரண்ட உபரி / பற்றாக்குறை	-747.71
<b>1504.76</b>	<b>பெரு மொத்தம்</b>	<b>1896.94</b>

சொத்துக்கள்

2017-18	சொத்துக்கள்	தொகை (ரூ. இலட்சத்தில்)
1362.41	நிலையான சொத்துக்கள்	1630.10
0	இருப்புகள்	0
8.65	வரிகள் (ம) கட்டணங்கள் வசூலிக்க வேண்டியவை	8.71
0	நிலையான வைப்புகள்/முதலீடுகள்	0
2.78	முன்பணம்	2.91
130.92	ரொக்கம் மற்றும் வங்கியிருப்பு	255.22
0	இதர இனங்கள்	0
<b>1504.76</b>	<b>பெரு மொத்தம்</b>	<b>1896.94</b>



**கடம்பூர் பேரூராட்சி**  
**2018-2019- ஆம் ஆண்டு வரவு செலவு விவரம்**  
**செலவினம்**

2017-18	செலவினம்	தொகை (ரூ. இலட்சத்தில்)
52.00	பணியாளர் ஊதியச் செலவு	55.74
0.55	இதர செலவுகள்	0.89
6.37	ஓய்வூதியப் பலன்கள்	11.34
16.90	இயக்கச் செலவுகள்	38.43
6.45	பழுதுப்பார்ப்பு மற்றும் பராமரிப்பு செலவுகள்	17.96
5.48	திட்டச் செலவினம்	2.51
10.56	நிர்வாகச் செலவினம்	9.46
4.36	நிதிச் செலவினம்	9.90
42.67	தேய்மானம்	49.83
<b>145.34</b>	<b>மொத்தம்</b>	<b>196.06</b>
0.86	உபரி	0
<b>146.20</b>	<b>பெருமொத்தம்</b>	<b>196.06</b>

**வரவினம்**

2017-18	வரவினம்	தொகை (ரூ. இலட்சத்தில்)
5.90	சொத்துவரி	9.51
4.50	இதர வரவினம்	4.57
1.54	ஒதுக்கப்பட்ட வருவாய்	1.30
104.94	மாநில பகிர்வு நிதி மான்யம்	100.30
7.06	சேவை கட்டணம் மற்றும் இதர கட்டணங்கள்	10.27
16.35	மான்யம் மற்றும் பங்குத்தொகை	38.83
5.86	விற்பனை மற்றும் வாடகை வரவினம்	0.01
0.05	இதர வருவாய்	17.60
<b>146.20</b>	<b>மொத்தம்</b>	<b>182.39</b>
0	பற்றாக்குறை	13.67
<b>146.20</b>	<b>பெருமொத்தம்</b>	<b>196.06</b>

கடம்பூர் பேரூராட்சி

2018-19 சொத்துக்கள் மற்றும் பொறுப்புகள் விவரம்  
பொறுப்புகள்

2017-18	பொறுப்புகள்	தொகை (ரூ. இலட்சத்தில்)
4.03	கடன்கள்	4.03
523.58	பங்குத்தொகை	595.00
22.13	அரசு மான்யம்	201.74
388.33	திரண்ட தேய்மானம்	438.16
7.70	வைப்புத் தொகை	17.16
58.02	இதர பொறுப்புகள்	14.74
0	நிலுவை	0
1003.79	மொத்தம்	1270.83
-265.59	திரண்ட உபரி / பற்றாக்குறை	-279.32
738.20	பெரு மொத்தம்	991.51

சொத்துக்கள்

2017-18	சொத்துக்கள்	தொகை (ரூ. இலட்சத்தில்)
606.81	நிலையான சொத்துக்கள்	764.3
0.26	இருப்புகள்	0.26
0.15	வரிகள் (ம) கட்டணங்கள் வசூலிக்க வேண்டியவை	0.51
0	நிலையான வைப்புகள்/முதலீடுகள்	0
1.54	முன்பணம்	0.77
124.20	ரொக்கம் மற்றும் வங்கியிருப்பு	213.45
5.24	இதர இனங்கள்	12.22
738.20	பெரு மொத்தம்	991.51

பெருங்குளம் பேரூராட்சி

2018-2019-ஆம் ஆண்டு வரவு செலவு விவரம்  
செலவினம்

2017-18	செலவினம்	தொகை (ரூ. இலட்சத்தில்)
25.40	பணியாளர் ஊதியச் செலவு	38.11
0	இதர செலவுகள்	0
0.08	ஓய்வூதியப் பலன்கள்	0.08
46.23	இயக்கச் செலவுகள்	29.04
41.13	பழுதுப்பார்ப்பு மற்றும் பராமரிப்பு செலவுகள்	57.32
43.68	திட்டச் செலவினம்	20.00
5.53	நிர்வாகச் செலவினம்	29.42
11.66	நிதிச் செலவினம்	11.24
43.87	தேய்மானம்	42.57
217.58	மொத்தம்	227.78
0	உபரி	6.34
217.58	பெருமொத்தம்	234.12

வரவினம்

2017-18	வரவினம்	தொகை (ரூ. இலட்சத்தில்)
5.05	சொத்துவரி	8.66
5.14	இதர வரவினம்	4.23
1.24	ஒதுக்கப்பட்ட வருவாய்	2.40
149.13	மாநில பகிர்வு நிதி மான்யம்	127.74
9.78	சேவை கட்டணம் மற்றும் இதர கட்டணங்கள்	21.09
22.73	மான்யம் மற்றும் பங்குத்தொகை	53.98
0	விற்பனை மற்றும் வாடகை வரவினம்	0
9.98	இதர வருவாய்	16.02
203.05	மொத்தம்	234.12
14.53	பற்றாக்குறை	0
217.58	பெருமொத்தம்	234.12

**பெருங்குளம் பேரூராட்சி  
2018-19 சொத்துக்கள் மற்றும் பொறுப்புகள் விவரம்  
பொறுப்புகள்**

2017-18	பொறுப்புகள்	தொகை (ரூ. இலட்சத்தில்)
8.20	கடன்கள்	8.20
660.84	பங்குத்தொகை	719.56
101.46	அரசு மான்யம்	243.71
493.86	திரண்ட தேய்மானம்	536.42
16.76	வைப்புத் தொகை	26.99
103.43	இதர பொறுப்புகள்	54.87
0	நிலுவை	0
<b>1384.55</b>	<b>மொத்தம்</b>	<b>1589.75</b>
-210.73	திரண்ட உபரி / பற்றாக்குறை	-203.89
<b>1173.82</b>	<b>பெரு மொத்தம்</b>	<b>1385.86</b>

**சொத்துக்கள்**

2017-18	சொத்துக்கள்	தொகை (ரூ. இலட்சத்தில்)
883.42	நிலையான சொத்துக்கள்	1049.89
8.29	இருப்புகள்	14.29
-0.32	வரிகள் (ம) கட்டணங்கள் வசூலிக்க வேண்டியவை	-0.85
0	நிலையான வைப்புகள்/முதலீடுகள்	0
2.83	முன்பணம்	2.96
279.60	ரொக்கம் மற்றும் வங்கியிருப்பு	317.29
0	இதர இனங்கள்	2.28
<b>1173.82</b>	<b>பெரு மொத்தம்</b>	<b>1385.86</b>

**சாத்தான்குளம் பேரூராட்சி**  
**2018-2019-ஆம் ஆண்டு வரவு செலவு விவரம்**  
**செலவினம்**

2017-18	செலவினம்	தொகை (ரூ. இலட்சத்தில்)
118.46	பணியாளர் ஊதியச் செலவு	126.85
0	இதர செலவுகள்	0
12.02	ஓய்வூதியப் பலன்கள்	23.77
69.93	இயக்கச் செலவுகள்	97.72
41.62	பழுதுப்பார்ப்பு மற்றும் பராமரிப்பு செலவுகள்	60.51
0	திட்டச் செலவினம்	0.35
15.91	நிர்வாகச் செலவினம்	13.27
107.94	நிதிச் செலவினம்	82.57
96.94	தேய்மானம்	98.19
462.82	மொத்தம்	503.23
0	உபரி	0
462.82	பெருமொத்தம்	503.23

**வரவினம்**

2017-18	வரவினம்	தொகை (ரூ. இலட்சத்தில்)
25.67	சொத்துவரி	40.07
10.48	இதர வரவினம்	10.87
5.76	ஒதுக்கப்பட்ட வருவாய்	6.58
219.77	மாநில பகிர்வு நிதி மான்யம்	174.67
28.25	சேவை கட்டணம் மற்றும் இதர கட்டணங்கள்	34.43
33.65	மான்யம் மற்றும் பங்குத்தொகை	79.90
0.09	விற்பனை மற்றும் வாடகை வரவினம்	4.05
34.34	இதர வருவாய்	49.38
358.01	மொத்தம்	399.95
104.81	பற்றாக்குறை	103.28
462.82	பெருமொத்தம்	503.23

**சாத்தான்குளம் பேரூராட்சி**  
**2018-19 சொத்துக்கள் மற்றும் பொறுப்புகள் விவரம்**  
**பொறுப்புகள்**

2017-18	பொறுப்புகள்	தொகை (ரூ. இலட்சத்தில்)
141.60	கடன்கள்	5.96
929.71	பங்குத்தொகை	1046.33
13.06	அரசு மான்யம்	168.76
763.98	திரண்ட தேய்மானம்	843.91
77.32	வைப்புத் தொகை	24.89
340.87	இதர பொறுப்புகள்	38.18
0	நிலுவை	0
<b>2266.54</b>	<b>மொத்தம்</b>	<b>2128.03</b>
-717.56	திரண்ட உபரி / பற்றாக்குறை	-313.57
<b>1548.98</b>	<b>மொத்தம்</b>	<b>1814.46</b>

**சொத்துக்கள்**

2017-18	சொத்துக்கள்	தொகை (ரூ. இலட்சத்தில்)
1322.78	நிலையான சொத்துக்கள்	1205.65
24.35	இருப்புகள்	2.57
10.02	வரிகள் (ம) கட்டணங்கள் வசூலிக்க வேண்டியவை	0.06
0	நிலையான வைப்புகள்/முதலீடுகள்	0
3.56	முன்பணம்	132.75
187.48	ரொக்கம் மற்றும் வங்கியிருப்பு	467.47
0.79	இதர இனங்கள்	5.96
<b>1548.98</b>	<b>பெரு மொத்தம்</b>	<b>1814.46</b>

**சாயர்புரம் பேரூராட்சி**  
**2018-2019-ஆம் ஆண்டு வரவு செலவு விவரம்**  
**செலவினம்**

2017-18	செலவினம்	தொகை (ரூ. இலட்சத்தில்)
52.21	பணியாளர் ஊதியச் செலவு	58.72
0	இதர செலவுகள்	0
24.90	ஓய்வூதியப் பலன்கள்	34.65
54.05	இயக்கச் செலவுகள்	81.16
27.68	பழுதுப்பார்ப்பு மற்றும் பராமரிப்பு செலவுகள்	76.89
0	திட்டச் செலவினம்	0
7.03	நிர்வாகச் செலவினம்	9.20
66.19	நிதிச் செலவினம்	0.23
123.06	தேய்மானம்	88.93
<b>355.12</b>	<b>மொத்தம்</b>	<b>349.78</b>
0	உபரி	0
<b>355.12</b>	<b>பெருமொத்தம்</b>	<b>349.78</b>

**வரவினம்**

2017-18	வரவினம்	தொகை (ரூ. இலட்சத்தில்)
9.29	சொத்துவரி	24.51
5.64	இதர வரவினம்	6.26
3.71	ஒதுக்கப்பட்ட வருவாய்	1.64
199.44	மாநில பகிர்வு நிதி மான்யம்	171.30
4.24	சேவை கட்டணம் மற்றும் இதர கட்டணங்கள்	6.80
32.86	மான்யம் மற்றும் பங்குத்தொகை	78.09
0.59	விற்பனை மற்றும் வாடகை வரவினம்	0.03
13.91	இதர வருவாய்	12.52
<b>269.68</b>	<b>மொத்தம்</b>	<b>301.15</b>
85.44	பற்றாக்குறை	48.63
<b>355.12</b>	<b>பெருமொத்தம்</b>	<b>349.78</b>

சாயர்புரம் பேரூராட்சி

2018-19 சொத்துக்கள் மற்றும் பொறுப்புகள் விவரம்  
பொறுப்புகள்

2017-18	பொறுப்புகள்	தொகை (ரூ. இலட்சத்தில்)
1.29	கடன்கள்	1.29
1203.78	பங்குத்தொகை	1203.78
70.30	அரசு மான்யம்	224.66
834.35	திரண்ட தேய்மானம்	923.28
24.69	வைப்புத் தொகை	28.13
105.59	இதர பொறுப்புகள்	63.99
0	நிலுவை	0
<b>2240.00</b>	<b>மொத்தம்</b>	<b>2445.13</b>
-807.17	திரண்ட உபரி / பற்றாக்குறை	-849.21
<b>1432.83</b>	<b>பெரு மொத்தம்</b>	<b>1595.92</b>

சொத்துக்கள்

2017-18	சொத்துக்கள்	தொகை (ரூ. இலட்சத்தில்)
1285.16	நிலையான சொத்துக்கள்	1294.04
3.92	இருப்புகள்	0.70
1.67	வரிகள் (ம) கட்டணங்கள் வசூலிக்க வேண்டியவை	1.68
0	நிலையான வைப்புகள்/முதலீடுகள்	0
1.18	முன்பணம்	1.95
140.90	ரொக்கம் மற்றும் வங்கியிருப்பு	290.81
0	இதர இனங்கள்	6.74
<b>1432.83</b>	<b>பெரு மொத்தம்</b>	<b>1595.92</b>



ஏரல் பேரூராட்சி  
2018-2019-ஆம் ஆண்டு வரவு செலவு விவரம்  
செலவினம்

2017-18	செலவினம்	தொகை (ரூ. இலட்சத்தில்)
77.25	பணியாளர் ஊதியச் செலவு	78.10
0	இதர செலவுகள்	0
17.70	ஓய்வூதியப் பலன்கள்	17.20
56.64	இயக்கச் செலவுகள்	57.75
8.71	பழுதுப்பார்ப்பு மற்றும் பராமரிப்பு செலவுகள்	15.47
0	திட்டச் செலவினம்	5.72
14.90	நிர்வாகச் செலவினம்	12.71
36.52	நிதிச் செலவினம்	62.88
42.62	தேய்மானம்	47.05
254.34	மொத்தம்	296.88
0	உபரி	0
254.34	பேருமொத்தம்	296.88

வரவினம்

2017-18	வரவினம்	தொகை (ரூ. இலட்சத்தில்)
18.40	சொத்துவரி	32.56
8.59	இதர வரவினம்	9.57
1.90	ஒதுக்கப்பட்ட வருவாய்	1.11
136.36	மாநில பகிர்வு நிதி மான்யம்	115.43
9.20	சேவை கட்டணம் மற்றும் இதர கட்டணங்கள்	10.40
19.87	மான்யம் மற்றும் பங்குத்தொகை	47.18
0.03	விற்பனை மற்றும் வாடகை வரவினம்	0.07
32.27	இதர வருவாய்	22.25
+226.62	மொத்தம்	238.57
27.72	பற்றாக்குறை	58.31
254.34	பேருமொத்தம்	296.88

**ஏரல் பேரூராட்சி**  
**2018-19 சொத்துக்கள் மற்றும் பொறுப்புகள் விவரம்**  
**பொறுப்புகள்**

2017-18	பொறுப்புகள்	தொகை (ரூ. இலட்சத்தில்)
44.86	கடன்கள்	44.86
548.51	பங்குத்தொகை	614.20
60.74	அரசு மான்யம்	158.46
433.34	திரண்ட தேய்மானம்	480.04
16.94	வைப்புத் தொகை	41.95
30.47	இதர பொறுப்புகள்	28.76
0	நிலுவை	0
<b>1134.86</b>	<b>மொத்தம்</b>	<b>1368.27</b>
-207.13	திரண்ட உபரி / பற்றாக்குறை	-260.60
<b>927.73</b>	<b>மொத்தம்</b>	<b>1107.67</b>

**சொத்துக்கள்**

2017-18	சொத்துக்கள்	தொகை (ரூ. இலட்சத்தில்)
719.60	நிலையான சொத்துக்கள்	789.57
0	இருப்புகள்	0
5.16	வரிகள் (ம) கட்டணங்கள் வசூலிக்க வேண்டியவை	5.43
0	நிலையான வைப்புகள்/முதலீடுகள்	0
12.01	முன்பணம்	12.09
184.50	ரொக்கம் மற்றும் வங்கியிருப்பு	277.78
6.46	இதர இனங்கள்	22.80
<b>927.73</b>	<b>பெரு மொத்தம்</b>	<b>1107.67</b>

**ஆறுமுகநேரி பேரூராட்சி**  
**2018-2019-ஆம் ஆண்டு வரவு செலவு விவரம்**  
**செலவினம்**

2017-18	செலவினம்	தொகை (ரூ. இலட்சத்தில்)
103.41	பணியாளர் ஊதியச் செலவு	121.85
0	இதர செலவுகள்	0
48.04	ஓய்வூதியப் பலன்கள்	34.17
99.48	இயக்கச் செலவுகள்	131.97
40.41	பழுதுப்பார்ப்பு மற்றும் பராமரிப்பு செலவுகள்	83.69
10.76	திட்டச் செலவினம்	3.71
35.34	நிர்வாகச் செலவினம்	19.54
91.84	நிதிச் செலவினம்	89.57
182.45	தேய்மானம்	167.85
611.73	மொத்தம்	652.35
6.50	உபரி	183.08
618.23	பெருமொத்தம்	835.43

**வரவினம்**

2017-18	வரவினம்	தொகை (ரூ. இலட்சத்தில்)
33.69	சொத்துவரி	70.77
13.95	இதர வரவினம்	14.65
9.71	ஒதுக்கப்பட்ட வருவாய்	15.55
414.23	மாநில பகிர்வு நிதி மான்யம்	352.84
29.72	சேவை கட்டணம் மற்றும் இதர கட்டணங்கள்	163.24
75.09	மான்யம் மற்றும் பங்குத்தொகை	178.30
0.02	விற்பனை மற்றும் வாடகை வரவினம்	0
41.82	இதர வருவாய்	40.08
618.23	மொத்தம்	835.43
0	பற்றாக்குறை	0
618.23	பெருமொத்தம்	835.43

**ஆறுமுகநேரி பேரூராட்சி**  
**2018-19 சொத்துக்கள் மற்றும் பொறுப்புகள் விவரம்**  
**பொறுப்புகள்**

2017-18	பொறுப்புகள்	தொகை (ரூ. இலட்சத்தில்)
12.96	கடன்கள்	12.96
1690.11	பங்குத்தொகை	1854.01
30.35	அரசு மான்யம்	30.40
1153.93	திரண்ட தேய்மானம்	1321.79
44.04	வைப்புத் தொகை	43.08
67.79	இதர பொறுப்புகள்	53.66
0	நிலுவை	0
<b>2999.18</b>	<b>மொத்தம்</b>	<b>3315.9</b>
<b>-357.29</b>	<b>திரண்ட உபரி / பற்றாக்குறை</b>	<b>-149.61</b>
<b>2641.89</b>	<b>மொத்தம்</b>	<b>3166.29</b>

**சொத்துக்கள்**

2017-18	சொத்துக்கள்	தொகை (ரூ. இலட்சத்தில்)
2067.38	நிலையான சொத்துக்கள்	2228.77
0.17	இருப்புகள்	0.17
8.81	வாரிகள் (ம) கட்டணங்கள் வசூலிக்க வேண்டியவை	10.77
61.52	நிலையான வைப்புகள்/முதலீடுகள்	63.88
56.65	முன்பணம்	56.21
440.66	ரொக்கம் மற்றும் வங்கியிருப்பு	647.97
6.70	இதர இனங்கள்	158.52
<b>2641.89</b>	<b>பெரு மொத்தம்</b>	<b>3166.29</b>

**தென்திருப்பேரை பேரூராட்சி**  
**2018-2019-ஆம் ஆண்டு வரவு செலவு விவரம்**  
**செலவினம்**

2017-18	செலவினம்	தொகை (ரூ. இலட்சத்தில்)
21.34	பணியாளர் ஊதியச் செலவு	28.19
0.30	இதர செலவுகள்	0
8.52	ஓய்வூதியப் பலன்கள்	11.40
35.09	இயக்கச் செலவுகள்	34.88
6.26	பழுதுப்பார்ப்பு மற்றும் பராமரிப்பு செலவுகள்	6.23
0.43	திட்டச் செலவினம்	0
7.97	நிர்வாகச் செலவினம்	7.36
28.66	நிதிச் செலவினம்	40.02
49.68	தேய்மானம்	52.79
158.25	<b>மொத்தம்</b>	<b>180.87</b>
0	திரண்ட உபரி	0
158.25	<b>பெருமொத்தம்</b>	<b>180.87</b>

**வரவினம்**

2017-18	வரவினம்	தொகை (ரூ. இலட்சத்தில்)
3.87	சொத்துவரி	6.01
3.69	இதர வரவினம்	4.03
1.85	ஒதுக்கப்பட்ட வருவாய்	2.14
109.80	மாநில பகிர்வு நிதி மான்யம்	97.71
2.74	சேவை கட்டணம் மற்றும் இதர கட்டணங்கள்	4.13
15.75	மான்யம் மற்றும் பங்குத்தொகை	37.39
0.04	விற்பனை மற்றும் வாடகை வரவினம்	2.40
16.35	இதர வருவாய்	11.48
154.09	<b>மொத்தம்</b>	<b>165.29</b>
4.16	பற்றாக்குறை	15.58
158.25	<b>பெருமொத்தம்</b>	<b>180.87</b>

**தென்திருப்பேரை பேரூராட்சி**  
**2018-19 சொத்துக்கள் மற்றும் பொறுப்புகள் விவரம்**  
**பொறுப்புகள்**

2017-18	பொறுப்புகள்	தொகை (ரூ. இலட்சத்தில்)
3.39	கடன்கள்	3.39
749.83	பங்குத்தொகை	803.84
51.13	அரசு மான்யம்	97.53
583.69	திரண்ட தேய்மானம்	636.47
41.32	வைப்புத் தொகை	31.96
35.70	இதர பொறுப்புகள்	13.51
0	நிலுவை	0
1465.06	மொத்தம்	1586.7
-325.25	திரண்ட உபரி / பற்றாக்குறை	-330.80
1139.81	பெரு மொத்தம்	1255.90

**சொத்துக்கள்**

2017-18	சொத்துக்கள்	தொகை (ரூ. இலட்சத்தில்)
933.57	நிலையான சொத்துக்கள்	977.08
0	இருப்புகள்	0
0.32	வரிகள் (ம) கட்டணங்கள் வசூலிக்க வேண்டியவை	0.53
0	நிலையான வைப்புகள்/முதலீடுகள்	0
2.93	முன்பணம்	49.56
202.99	ரொக்கம் மற்றும் வங்கியிருப்பு	228.73
0	இதர இனங்கள்	0
1139.81	பெரு மொத்தம்	1255.90

**ஸ்ரீவைகுண்டம் பேரூராட்சி**  
**2018-2019-ஆம் ஆண்டு வரவு செலவு விவரம்**  
**செலவினம்**

2017-18	செலவினம்	தொகை (ரூ. இலட்சத்தில்)
101.88	பணியாளர் ஊதியச் செலவு	129.70
0	இதர செலவுகள்	0
37.26	ஓய்வூதியப் பலன்கள்	36.32
86.53	இயக்கச் செலவுகள்	117.75
12.40	பழுதுப்பார்ப்பு மற்றும் பராமரிப்பு செலவுகள்	17.26
0	திட்டச் செலவினம்	0.18
8.49	நிர்வாகச் செலவினம்	25.96
71.63	நிதிச் செலவினம்	20.21
104.90	தேய்மானம்	88.61
423.09	<b>மொத்தம்</b>	<b>435.99</b>
0	<b>உபரி</b>	<b>0</b>
423.09	<b>பெருமொத்தம்</b>	<b>435.99</b>

**வரவினம்**

2017-18	வரவினம்	தொகை (ரூ. இலட்சத்தில்)
10.88	சொத்துவரி	24.73
17.83	இதர வரவினம்	19.16
4.92	ஒதுக்கப்பட்ட வருவாய்	3.12
222.81	மாநில பகிர்வு நிதி மான்யம்	186.55
24.40	சேவை கட்டணம் மற்றும் இதர கட்டணங்கள்	30.18
36.41	மான்யம் மற்றும் பங்குத்தொகை	86.46
26.99	விற்பனை மற்றும் வாடகை வரவினம்	0
0	இதர வருவாய்	21.57
344.24	<b>மொத்தம்</b>	<b>371.77</b>
78.85	<b>பற்றாக்குறை</b>	<b>64.22</b>
423.09	<b>பெருமொத்தம்</b>	<b>435.99</b>

**ஸ்ரீவைகுண்டம் பேரூராட்சி**  
**2018-19 சொத்துக்கள் மற்றும் பொறுப்புகள் விவரம்**  
**பொறுப்புகள்**

2017-18	பொறுப்புகள்	தொகை (ரூ. இலட்சத்தில்)
53.98	கடன்கள்	53.98
1232.49	பங்குத்தொகை	1244.98
47.01	அரசு மான்யம்	154.02
941.37	திரண்ட தேய்மானம்	1029.98
33.85	வைப்புத் தொகை	33.89
207.57	இதர பொறுப்புகள்	183.76
0	நிலுவை	0
2516.27	மொத்தம்	2700.61
-785.16	திரண்ட உபரி / பற்றாக்குறை	-838.61
1731.11	பெரு மொத்தம்	1862.00

**சொத்துக்கள்**

2017-18	சொத்துக்கள்	தொகை (ரூ. இலட்சத்தில்)
1465.03	நிலையான சொத்துக்கள்	1477.82
0	இருப்புகள்	0
26.33	வாரிகள் (ம) கட்டணங்கள் வசூலிக்க வேண்டியவை	28.19
4.11	நிலையான வைப்புகள்/முதலீடுகள்	4.20
22.41	முன்பணம்	26.06
213.23	ரொக்கம் மற்றும் வங்கியிருப்பு	325.73
0	இதர இனங்கள்	0
1731.11	பெரு மொத்தம்	1862.00



**ஆழ்வார் திருநகரி பேரூராட்சி**  
**2018-2019-ஆம் ஆண்டு வரவு செலவு விவரம்**  
**செலவினம்**

2017-18	செலவினம்	தொகை (ரூ. இலட்சத்தில்)
52.58	பணியாளர் ஊதியச் செலவு	66.22
0	இதர செலவுகள்	0
14.19	ஓய்வூதியப் பலன்கள்	14.87
48.12	இயக்கச் செலவுகள்	58.59
12.91	பழுதுப்பார்ப்பு மற்றும் பராமரிப்பு செலவுகள்	29.34
0.01	திட்டச் செலவினம்	0
12.79	நிர்வாகச் செலவினம்	18.05
67.90	நிதிச் செலவினம்	51.97
87.13	தேய்மானம்	132.53
295.63	மொத்தம்	371.57
0	உபரி	0
295.63	பெருமொத்தம்	371.57

**வரவினம்**

2017-18	வரவினம்	தொகை (ரூ. இலட்சத்தில்)
8.03	சொத்துவரி	12.24
4.54	இதர வரவினம்	4.91
3.03	ஒதுக்கப்பட்ட வருவாய்	3.34
148.21	மாநில பகிர்வு நிதி மான்யம்	124.93
8.02	சேவை கட்டணம் மற்றும் இதர கட்டணங்கள்	11.35
22.08	மான்யம் மற்றும் பங்குத்தொகை	52.47
0.55	விற்பனை மற்றும் வாடகை வரவினம்	4.68
32.33	இதர வருவாய்	23.56
226.79	மொத்தம்	237.48
68.84	பற்றாக்குறை	134.09
295.63	பெருமொத்தம்	371.57

**ஆழ்வார் திருநகரி பேரூராட்சி**  
**2018-19 சொத்துக்கள் மற்றும் பொறுப்புகள் விவரம்**  
**பொறுப்புகள்**

2017-18	பொறுப்புகள்	தொகை (ரூ. இலட்சத்தில்)
29.78	கடன்கள்	29.78
972.37	பங்குத்தொகை	1096.93
189.76	அரசு மான்யம்	212.08
689.67	திரண்ட தேய்மானம்	822.20
45.55	வைப்புத் தொகை	45.84
79.23	இதர பொறுப்புகள்	63.82
0	நிலுவை	0
2006.36	மொத்தம்	2270.65
-463.31	திரண்ட உபரி / பற்றாக்குறை	-597.28
1543.05	பெரு மொத்தம்	1673.37

**சொத்துக்கள்**

2017-18	சொத்துக்கள்	தொகை (ரூ. இலட்சத்தில்)
1282.83	நிலையான சொத்துக்கள்	1344.24
5.75	இருப்புகள்	6.74
0.41	வாரிகள் (ம) கட்டணங்கள் வசூலிக்க வேண்டியவை	0.10
6.21	நிலையான வைப்புகள்/முதலீடுகள்	102.71
0.92	முன்பணம்	15.29
246.93	ரொக்கம் மற்றும் வங்கியிருப்பு	204.29
0	இதர இனங்கள்	0
1543.05	பெரு மொத்தம்	1673.37

**நாசரேத் பேரூராட்சி**  
**2018-2019-ஆம் ஆண்டு வரவு செலவு விவரம்**  
**செலவினம்**

2017-18	செலவினம்	தொகை (ரூ. இலட்சத்தில்)
95.48	பணியாளர் ஊதியச் செலவு	114.12
0	இதர செலவுகள்	0
28.56	ஓய்வூதியப் பலன்கள்	21.01
85.61	இயக்கச் செலவுகள்	97.21
17.04	பழுதுப்பார்ப்பு மற்றும் பராமரிப்பு செலவுகள்	25.88
0	திட்டச் செலவினம்	0
9.53	நிர்வாகச் செலவினம்	19.10
33.19	நிதிச் செலவினம்	29.83
118.38	தேய்மானம்	101.11
387.79	மொத்தம்	408.26
26.22	உபரி	64.25
414.01	பெருமொத்தம்	472.51

**வரவினம்**

2017-18	வரவினம்	தொகை (ரூ. இலட்சத்தில்)
31.54	சொத்துவரி	45.96
15.23	இதர வரவினம்	14.74
7.70	ஒதுக்கப்பட்ட வருவாய்	8.83
250.27	மாநில பகிர்வு நிதி மான்யம்	201.71
17.37	சேவை கட்டணம் மற்றும் இதர கட்டணங்கள்	30.64
39.93	மான்யம் மற்றும் பங்குத்தொகை	94.83
0	விற்பனை மற்றும் வாடகை வரவினம்	0
51.97	இதர வருவாய்	75.80
414.01	மொத்தம்	472.51
0	பற்றாக்குறை	0
414.01	பெருமொத்தம்	472.51

**நாசரேத் பேரூராட்சி**  
**2018-19 சொத்துக்கள் மற்றும் பொறுப்புகள் விவரம்**  
**பொறுப்புகள்**

2017-18	பொறுப்புகள்	தொகை (ரூ. இலட்சத்தில்)
86.19	கடன்கள்	86.19
1176.69	பங்குத்தொகை	1237.12
166.49	அரசு மான்யம்	172.76
964.40	திரண்ட தேய்மானம்	1065.51
63.63	வைப்புத் தொகை	66.03
147.06	இதர பொறுப்புகள்	153.02
0	நிலுவை	0
<b>2604.46</b>	<b>மொத்தம்</b>	<b>2780.63</b>
-	திரண்ட உபரி / பற்றாக்குறை	-372.38
438.54		
<b>2165.92</b>	<b>பெரு மொத்தம்</b>	<b>2408.25</b>

**சொத்துக்கள்**

2017-18	சொத்துக்கள்	தொகை (ரூ. இலட்சத்தில்)
1589.78	நிலையான சொத்துக்கள்	1661.66
5.06	இருப்புகள்	11.52
8.52	வரிகள் (ம) கட்டணங்கள் வசூலிக்க வேண்டியவை	9.64
0	நிலையான வைப்புகள்/முதலீடுகள்	0
16.74	முன்பணம்	16.10
534.47	ரொக்கம் மற்றும் வங்கியிருப்பு	611.49
11.35	இதர இனங்கள்	97.84
<b>2165.92</b>	<b>பெரு மொத்தம்</b>	<b>2408.25</b>

**கானம் பேரூராட்சி**  
**2018-2019-ஆம் ஆண்டு வரவு செலவு விவரம்**  
**செலவினம்**

2017-18	செலவினம்	தொகை (ரூ. இலட்சத்தில்)
24.66	பணியாளர் ஊதியச் செலவு	29.75
0	இதர செலவுகள்	1.01
2.54	ஓய்வூதியப் பலன்கள்	9.17
36.62	இயக்கச் செலவுகள்	36.73
3.50	பழுதுப்பார்ப்பு மற்றும் பராமரிப்பு செலவுகள்	3.56
0.15	திட்டச் செலவினம்	0.15
5.98	நிர்வாகச் செலவினம்	7.15
16.58	நிதிச் செலவினம்	15.01
42.06	தேய்மானம்	36.76
132.09	மொத்தம்	139.29
0	உபரி	0
132.09	பெருமொத்தம்	139.29

**வரவினம்**

2017-18	வரவினம்	தொகை (ரூ. இலட்சத்தில்)
3.99	சொத்துவரி	4.98
1.50	இதர வரவினம்	1.56
0.15	ஒதுக்கப்பட்ட வருவாய்	1.21
64.29	மாநில பகிர்வு நிதி மான்யம்	63.90
7.05	சேவை கட்டணம் மற்றும் இதர கட்டணங்கள்	3.92
12.70	மான்யம் மற்றும் பங்குத்தொகை	18.72
0.0025	விற்பனை மற்றும் வாடகை வரவினம்	1.00
14.24	இதர வருவாய்	4.53
103.92	மொத்தம்	99.82
28.17	பற்றாக்குறை	39.47
132.09	பெருமொத்தம்	139.29

**கானம் பேரூராட்சி**  
**2018-19 சொத்துக்கள் மற்றும் பொறுப்புகள் விவரம்**  
**பொறுப்புகள்**

2017-18	பொறுப்புகள்	தொகை (ரூ. இலட்சத்தில்)
3.28	கடன்கள்	3.28
460.54	பங்குத்தொகை	475.28
14.35	அரசு மான்யம்	17.85
348.28	திரண்ட தேய்மானம்	385.49
9.18	வைப்புத் தொகை	9.16
63.77	இதர பொறுப்புகள்	24
0	நிலுவை	0
<b>899.40</b>	<b>மொத்தம்</b>	<b>915.06</b>
-226.55	திரண்ட உபரி / பற்றாக்குறை	-266.06
<b>672.85</b>	<b>பெரு மொத்தம்</b>	<b>649.00</b>

**சொத்துக்கள்**

2017-18	சொத்துக்கள்	தொகை (ரூ. இலட்சத்தில்)
553.77	நிலையான சொத்துக்கள்	568.5
0	இருப்புகள்	0
0.02	வாரிகள் (ம) கட்டணங்கள் வசூலிக்க வேண்டியவை	0.08
0	நிலையான வைப்புகள்/முதலீடுகள்	0
3.53	முன்பணம்	3.59
115.53	ரொக்கம் மற்றும் வங்கியிருப்பு	76.83
0	இதர இனங்கள்	0
<b>672.85</b>	<b>பெரு மொத்தம்</b>	<b>649.00</b>

**ஆத்தூர் பேரூராட்சி**  
**2018-2019-ஆம் ஆண்டு வரவு செலவு விவரம்**  
**செலவினம்**

2017-18	செலவினம்	தொகை (ரூ. இலட்சத்தில்)
50.61	பணியாளர் ஊதியச் செலவு	57.07
0	இதர செலவுகள்	0.52
8.10	ஓய்வூதியப் பலன்கள்	13.34
48.18	இயக்கச் செலவுகள்	44.93
16.99	பழுதுப்பார்ப்பு மற்றும் பராமரிப்பு செலவுகள்	34.89
0	திட்டச் செலவினம்	0
8.88	நிர்வாகச் செலவினம்	7.16
38.78	நிதிச் செலவினம்	4.09
113.33	தேய்மானம்	87.52
<b>284.87</b>	<b>மொத்தம்</b>	<b>249.52</b>
0	உபரி	90.35
<b>284.87</b>	<b>பெருமொத்தம்</b>	<b>339.87</b>

**வரவினம்**

2017-18	வரவினம்	தொகை (ரூ. இலட்சத்தில்)
12.84	சொத்துவரி	17.88
4.63	இதர வரவினம்	5.05
3.42	ஒதுக்கப்பட்ட வருவாய்	4.32
136.64	மாநில பகிர்வு நிதி மான்யம்	210.88
8.72	சேவை கட்டணம் மற்றும் இதர கட்டணங்கள்	10.81
30.01	மான்யம் மற்றும் பங்குத்தொகை	71.25
2.14	விற்பனை மற்றும் வாடகை வரவினம்	4.37
53.47	இதர வருவாய்	15.31
<b>251.87</b>	<b>மொத்தம்</b>	<b>339.87</b>
33.00	பற்றாக்குறை	0
<b>284.87</b>	<b>பெருமொத்தம்</b>	<b>339.87</b>

**ஆத்தூர் பேரூராட்சி**  
**2018-19 சொத்துக்கள் மற்றும் பொறுப்புகள் விவரம்**  
**பொறுப்புகள்**

2017-18	பொறுப்புகள்	தொகை (ரூ. இலட்சத்தில்)
5.96	கடன்கள்	5.96
1028.33	பங்குத்தொகை	1046.33
7.01	அரசு மான்யம்	168.76
756.38	திரண்ட தேய்மானம்	843.91
20.77	வைப்புத் தொகை	24.89
90.90	இதர பொறுப்புகள்	38.18
0	நிலுவை	0
<b>1909.35</b>	<b>மொத்தம்</b>	<b>2128.03</b>
<b>-410.68</b>	<b>திரண்ட உபரி / பற்றாக்குறை</b>	<b>-313.57</b>
<b>1498.67</b>	<b>பெருமொத்தம்</b>	<b>1814.46</b>

**சொத்துக்கள்**

2017-18	சொத்துக்கள்	தொகை (ரூ. இலட்சத்தில்)
1185.67	நிலையான சொத்துக்கள்	1205.65
0	இருப்புகள்	2.57
0.06	வரிகள் (ம) கட்டணங்கள் வசூலிக்க வேண்டியவை	0.06
0	நிலையான வைப்புகள்/முதலீடுகள்	0
58.26	முன்பணம்	132.75
254.68	ரொக்கம் மற்றும் வங்கியிருப்பு	467.47
0.0	இதர இனங்கள்	5.96
<b>1498.67</b>	<b>பெருமொத்தம்</b>	<b>1814.46</b>



**திருச்செந்தூர் பேரூராட்சி**  
**2018-2019-ஆம் ஆண்டு வரவு செலவு விவரம்**  
**செலவினம்**

2017-18	செலவினம்	தொகை (ரூ. இலட்சத்தில்)
186.34	பணியாளர் ஊதியச் செலவு	200.78
0	இதர செலவுகள்	0
33.79	ஓய்வூதியப் பலன்கள்	27.85
177.56	இயக்கச் செலவுகள்	169.92
45.39	பழுதுப்பார்ப்பு மற்றும் பராமரிப்பு செலவுகள்	85.86
0	திட்டச் செலவினம்	0.19
25.61	நிர்வாகச் செலவினம்	20.32
137.15	நிதிச் செலவினம்	72.00
293.17	தேய்மானம்	257.81
899.01	மொத்தம்	834.73
0	உபரி	259.70
899.01	பெருமொத்தம்	1094.43

**வரவினம்**

2017-18	வரவினம்	தொகை (ரூ. இலட்சத்தில்)
57.67	சொத்துவரி	97.93
31.92	இதர வரவினம்	36.41
15.49	ஒதுக்கப்பட்ட வருவாய்	33.59
480.83	மாநில பகிர்வு நிதி மான்யம்	395.62
64.82	சேவை கட்டணம் மற்றும் இதர கட்டணங்கள்	152.06
87.51	மான்யம் மற்றும் பங்குத்தொகை	256.96
0.41	விற்பனை மற்றும் வாடகை வரவினம்	0.10
100.90	இதர வருவாய்	121.76
839.55	மொத்தம்	1094.43
59.46	பற்றாக்குறை	0
899.01	பெருமொத்தம்	1094.43

**திருச்செந்தூர் பேரூராட்சி**  
**2018-19 சொத்துக்கள் மற்றும் பொறுப்புகள் விவரம்**  
**பொறுப்புகள்**

2017-18	பொறுப்புகள்	தொகை (ரூ. இலட்சத்தில்)
683.96	கடன்கள்	647.74
2693.44	பங்குத்தொகை	2811.34
401.01	அரசு மான்யம்	636.06
1877.48	திரண்ட தேய்மானம்	2135.29
97.40	வைப்புத் தொகை	121.93
73.54	இதர பொறுப்புகள்	87.77
0	நிலுவை	0
<b>5826.83</b>	<b>மொத்தம்</b>	<b>6440.13</b>
-319.77	திரண்ட உபரி / பற்றாக்குறை	-322.74
<b>5507.06</b>	<b>பெருமொத்தம்</b>	<b>6117.39</b>

**சொத்துக்கள்**

2017-18	சொத்துக்கள்	தொகை (ரூ. இலட்சத்தில்)
3585.90	நிலையான சொத்துக்கள்	5082.96
1.71	இருப்புகள்	0
92.20	வரிகள் (ம) கட்டணங்கள் வசூலிக்க வேண்டியவை	273.53
0	நிலையான வைப்புகள்/முதலீடுகள்	0
1401.87	முன்பணம்	739.15
422.70	ரொக்கம் மற்றும் வங்கியிருப்பு	20.11
2.68	இதர இனங்கள்	1.64
<b>5507.06</b>	<b>பெரு மொத்தம்</b>	<b>6117.39</b>

**உடன்குடி பேரூராட்சி**  
**2018-2019-ஆம் ஆண்டு வரவு செலவு விவரம்**  
**செலவினம்**

2017-18	செலவினம்	தொகை (ரூ. இலட்சத்தில்)
96.03	பணியாளர் ஊதியச் செலவு	101.63
0	இதர செலவுகள்	0.97
27.71	ஓய்வூதியப் பலன்கள்	27.59
48.60	இயக்கச் செலவுகள்	52.70
45.07	பழுதுப்பார்ப்பு மற்றும் பராமரிப்பு செலவுகள்	66.29
0	திட்டச் செலவினம்	0
4.88	நிர்வாகச் செலவினம்	17.79
49.31	நிதிச் செலவினம்	30.64
111.86	தேய்மானம்	92.72
383.46	மொத்தம்	390.33
64.15	உபரி	134.28
447.61	பெருமொத்தம்	524.61

**வரவினம்**

2017-18	வரவினம்	தொகை (ரூ. இலட்சத்தில்)
33.84	சொத்துவரி	54.41
7.69	இதர வரவினம்	29.45
10.47	ஒதுக்கப்பட்ட வருவாய்	14.57
276.91	மாநில பகிர்வு நிதி மான்யம்	211.41
37.63	சேவை கட்டணம் மற்றும் இதர கட்டணங்கள்	53.48
42.19	மான்யம் மற்றும் பங்குத்தொகை	100.19
0	விற்பனை மற்றும் வாடகை வரவினம்	0
38.88	இதர வருவாய்	61.10
447.61	மொத்தம்	524.61
0	பற்றாக்குறை	0
447.61	பெருமொத்தம்	524.61

**உடன்குடி பேரூராட்சி**  
**2018-19 சொத்துக்கள் மற்றும் பொறுப்புகள் விவரம்**  
**பொறுப்புகள்**

2017-18	பொறுப்புகள்	தொகை (ரூ. இலட்சத்தில்)
6.67	கடன்கள்	6.67
1514.74	பங்குத்தொகை	1552.39
117.68	அரசு மான்யம்	100.67
1125.98	திரண்ட தேய்மானம்	1218.7
74.98	வைப்புத் தொகை	72.03
198.11	இதர பொறுப்புகள்	187.81
0	நிலுவை	0
<b>3038.16</b>	<b>மொத்தம்</b>	<b>3138.27</b>
-526.41	திரண்ட உபரி / பற்றாக்குறை	0
<b>2511.75</b>	<b>பெருமொத்தம்</b>	<b>3138.27</b>

**சொத்துக்கள்**

2017-18	சொத்துக்கள்	தொகை (ரூ. இலட்சத்தில்)
1964.76	நிலையான சொத்துக்கள்	2435.35
10.38	இருப்புகள்	10.38
-4.61	வாரிகள் (ம) கட்டணங்கள் வசூலிக்க வேண்டியவை	-4.5
0	நிலையான வைப்புகள்/முதலீடுகள்	0
11.33	முன்பணம்	8.15
529.89	ரொக்கம் மற்றும் வங்கியிருப்பு	688.89
0	இதர இனங்கள்	0
<b>2511.75</b>	<b>பெரு மொத்தம்</b>	<b>3138.27</b>

மண்டலம் : திருநெல்வேலி  
மாவட்டம் : விருதுநகர்

**பேரூராட்சிகளின் 2018-19 வரவு - செலவு விவரம் (பேரூராட்சிகள் வாரியாக)**

**செலவினம் (ரூ.இலட்சத்தில்)**

வ. எண்.	பேரூராட்சிகளின் பெயர்கள்	பணியாளர் செலவினம்		ஓய்வூதிய பயன்கள்	இயக்க செலவுகள்	பழுது (ம) பராமரிப்புச் செலவினம்	திட்ட செலவுகள்	நிர்வாக செலவுகள்	நிதிச் செலவுகள்	தேய்மானம்	மொத்தம்	உபரி	பெரு மொத்தம்
		ஊதியம்	இதரவை										
1	வ.புதுப்பட்டி	54.81	1.49	9.69	50.23	145.81	5.03	14.84	0	76.13	358.03	-	358.03
2	சுந்தரபாண்டியம்	81.98	2.65	9.85	29.02	37.56	0.05	84.81	0.08	53.67	299.67	-	299.67
3	மல்லாங்கிணறு	51.61	0	15.11	65.13	107.28	40.26	18.39	0.03	96.10	393.91	-	393.91
4	வத்ராப்	118.15	8.05	24.60	80.77	96.70	0	56.27	0	100.97	485.51	82.02	567.53
5	காரியாபட்டி	102.41	1.37	17.26	221.24	67.81	125.86	14.86	1.11	216.53	768.45	-	768.45
6	செட்டியான்பட்டி	101.30	1.79	13.53	57.90	186.66	54.58	31.05	4.63	133.28	584.72	102.71	687.43
7	எஸ்.கொடிக்குளம்	53.78	1.54	23.16	58.74	148.11	0	37.23	0.39	44.65	367.60	21.22	388.82
8	சேத்தூர்	83.23	2.84	25.24	123.79	228.33	0	79.27	0.08	248.18	790.96	68.60	859.56
9	மம்சாபுரம்	122.20	6.04	16.43	81.34	87.88	0	95.58	0	226.03	635.50	-	635.50
	<b>மொத்தம்</b>	<b>769.47</b>	<b>25.77</b>	<b>154.87</b>	<b>768.16</b>	<b>1106.14</b>	<b>225.78</b>	<b>432.3</b>	<b>6.32</b>	<b>1195.54</b>	<b>4684.35</b>	<b>274.55</b>	<b>4958.9</b>

வரவினம் (ரூ.இலட்சத்தில்)

வ. எண்.	பேரூராட்சிகளின் பெயர்கள்	சொத்துவரி	இதர வரிகள்	ஒதுக்கப்பட்ட வருவாய்	பகிர்மான நிதி (மாநில நிதியாணையம்)	சேவைக் கட்டணம்	அரசு மான்யம் (ம) பங்குத் தொகை	விற்பனை (ம) வாடகை வரவுகள்	இதர வரவுகள்	மொத்தம்	பற்றாக் குறை	பெரு மொத்தம்
1	வ.புதுப்பட்டி	13.55	2.83	50.44	100.31	14.88	73.20	0	15.27	270.48	87.55	358.03
2	சந்திரபாண்டியம்	13.89	3.07	0	103.29	13.23	65.04	37.28	0	235.8	63.87	299.67
3	மல்லாங்கிணறு	20.98	16.17	47.16	147.46	15.15	94.00	0	34.13	375.05	18.86	393.91
4	வத்ராப்	34.86	10.34	51.39	245.05	21.74	165.34	38.81	0	567.53	0	567.53
5	காரியாபட்டி	47.64	18.74	155.41	208.21	34.51	97.69	77.76	0	639.96	128.49	768.45
6	செட்டியாப்பட்டி	53.72	20.31	192.41	192.50	48.79	75.49	0.02	104.19	687.43	0	687.43
7	எஸ்.கொடிக்குளம்	10.44	3.48	30.55	205.50	5.79	116.60	0	16.46	388.82	0	388.82
8	சேத்தூர்	48.37	8.39	152.05	281.96	63.97	202.49	0.05	102.28	859.56	0	859.56
9	மம்சாபுரம்	36.82	6.14	58.24	185.07	23.90	93.56	0	41.61	445.34	190.16	635.5
	மொத்தம்	280.27	89.47	737.65	1669.35	241.96	983.41	153.92	313.94	4469.97	488.93	4958.90

**பேரூராட்சிகளின் 2018-19 பொறுப்புகள் - சொத்துக்கள் விவரம்**  
**பொறுப்புகள் (ரூ.இலட்சத்தில்)**

வ. எண்.	பேரூராட்சிகளின் பெயர்	கடன்கள்	அரசு/ பேரூராட்சி /தனிநபர் பங்குத் தொகை	அரசு மானியம்	திரண்ட தேய்மானம்	வைப்புத் தொகை	இதர பொறுப்புகள்	நிலுவைகள்	மொத்தம்	திரண்ட உபரி/ பற்றாக்குறை	பெரு மொத்தம்
1	வபதுப்பட்டி	8.30	726.45	78.80	483.85	5.40	4.90	0	1307.7	-109.3	1198.4
2	சந்திரபாண்டியம்	3.49	688.69	3.74	456.25	16.22	32.78	0	1201.17	-6.59	1194.58
3	மல்லாங்கிணறு	8.25	1473.74	25.29	1100.22	35.78	8.25	12.03	2663.56	-508.06	2155.5
4	வத்ராப்	15.00	1376.71	259.65	1039.50	14.45	29.49	1.57	2736.37	-445.8	2290.57
5	காரியாபட்டி	0.90	2401.39	139.08	1752.80	122.66	56.79	0	4473.62	-896.76	3576.86
6	செட்டியாப்பட்டி	70.48	1453.63	270.19	1182.49	28.34	84.48	24.52	3114.13	-325.08	2789.05
7	எஸ்.கொடிக்குளம்	1.79	733.05	96.33	572.79	9.58	12.71	0	1425.85	-40.82	1385.03
8	சேத்தூர்	6.15	2295.33	191.20	1286.55	61.56	18.23	0	3859.02	-148.47	3710.55
9	மம்சாபுரம்	9.55	1999.57	214.85	1433.34	13.66	6.00	0	3676.97	-1014.56	2662.41
	<b>மொத்தம்</b>	<b>123.91</b>	<b>13148.56</b>	<b>1279.13</b>	<b>9307.79</b>	<b>307.65</b>	<b>253.63</b>	<b>38.12</b>	<b>24458.39</b>	<b>-3495.44</b>	<b>20962.95</b>

**சொத்துக்கள் (ரூ.இலட்சத்தில்)**

வ. எண்.	பேரூராட்சிகளின் பெயர்	நிலையான சொத்துக்கள்	இருப்பு	வரிகள் (ம) கட்டணங்கள் வசூலிக்கப்பட வேண்டியவை	நிலை வைப்புத்தொகை / முதலீடுகள்	முன்பணம்	ரொக்கம் (ம) வங்கி இருப்பு	இதர இனங்கள்	பெரு மொத்தம்
1	வபுதுப்பட்டி	1018.07	-	9.43	-	12.34	158.56	0	1198.40
2	சந்திரபாண்டியம்	813.14	2.51	2.92	-	1.11	355.35	19.55	1194.58
3	மல்லாங்கிணறு	1778.49	-	6.98	-	0.88	369.15	0	2155.50
4	வத்ராப்	1778.71	-	5.14	-	5.19	458.73	42.80	2290.57
5	காரியாபட்டி	2956.13	-	9.27	-	12.51	589.88	9.07	3576.86
6	செட்டியார்பட்டி	1845.35	0.11	38.86	-	58.58	846.15	0	2789.05
7	எஸ்.கொடிக்குளம்	1037.99	-	1.15	-	3.38	339.23	3.28	1385.03
8	சேத்தூர்	2689.68	-	4.14	-	181.08	835.65	0	3710.55
9	மம்சாபுரம்	2562.82	-	0.16	-	8.43	91.00	0	2662.41
	<b>மொத்தம்</b>	<b>16480.38</b>	<b>2.62</b>	<b>78.05</b>	<b>-</b>	<b>283.5</b>	<b>4043.7</b>	<b>74.7</b>	<b>20962.95</b>



மண்டலம் திருநெல்வேலி  
மாவட்டம் விருதுநகர்

**வயதுப்பட்டி பேரூராட்சி  
செலவினம்**

2017-18 வருவாய் மற்றும் மூலதனநிதி (ரூ.இலட்சத்தில்)	கணக்குத் தலைப்பு	2018-19 வருவாய் மற்றும் மூலதனநிதி (ரூ.இலட்சத்தில்)
47.39	பணியாளர் செலவினம் (i) ஊதியம்	54.81
0	(ii) இதர செலவுகள்	1.49
10.77	ஓய்வூதியப் பயன்கள்	9.69
43.02	இயக்கச் செலவுகள்	50.23
135.66	பழுது மற்றும் பராமரிப்பு செலவுகள்	145.81
5.36	திட்டச் செலவுகள்	5.03
9.52	நிர்வாகச் செலவுகள்	14.84
0.01	நிதிச் செலவுகள்	0
80.86	தேய்மானம்	76.13
<b>332.59</b>	<b>மொத்தம்</b>	<b>358.03</b>
<b>63.61</b>	<b>உபரி</b>	<b>-</b>
<b>396.20</b>	<b>பெரு மொத்தம்</b>	<b>358.03</b>

**வரவினம்**

2017-18 வருவாய் மற்றும் மூலதனநிதி (ரூ.இலட்சத்தில்)	கணக்குத் தலைப்பு	2018-19 வருவாய் மற்றும் மூலதன நிதி (ரூ.இலட்சத்தில்)
5.92	சொத்துவரி	13.55
0	இதர வரிகள்	2.83
3.17	ஒதுக்கப்பட்ட வருவாய்	50.44
178.52	பகிர்மான நிதி(மாநில நிதியாணையம்)	100.31
8.62	சேவைக்கட்டணம்	14.88
186.08	அரசு மான்யம் (ம) பங்குத் தொகை	73.20
0.04	விற்பனை (ம) வாடகை வரவுகள்	-
13.85	இதர வரவுகள்	15.27
<b>396.2</b>	<b>மொத்தம்</b>	<b>270.48</b>
<b>0</b>	<b>பற்றாக்குறை</b>	<b>87.55</b>
<b>396.20</b>	<b>பெரு மொத்தம்</b>	<b>358.03</b>

**வபகுப்பட்டி பேரூராட்சி  
பொறுப்புகள்**

2017-18 வருவாய் மற்றும் மூலதன நிதி (ரூ.இலட்சத்தில்)	கணக்குத் தலைப்பு	2018-19 வருவாய் மற்றும் மூலதனநிதி (ரூ.இலட்சத்தில்)
8.30	கடன்கள்	8.30
685.20	அரசு/பேரூராட்சி/தனிநபர் பங்குத் தொகை	726.45
78.80	அரசு மான்யம்	78.80
407.72	திரண்ட தேய்மானம்	483.85
4.69	வைப்புத் தொகை	5.40
2.34	இதர பொறுப்புகள்	4.90
2.27	நிலுவைகள்	0
1189.32	மொத்தம்	1307.70
-23.95	திரண்ட உபரி /பற்றாக்குறை	-109.30
1165.37	பெரு மொத்தம்	1198.40

**சொத்துக்கள்**

2017-18 வருவாய் மற்றும் மூலதன நிதி (ரூ.இலட்சத்தில்)	கணக்குத் தலைப்பு	2018-19 வருவாய் மற்றும் மூலதனநிதி (ரூ.இலட்சத்தில்)
939.43	நிலையான சொத்துக்கள்	1018.07
0	இருப்பு	-
8.76	வாரிகள் (ம) கட்டணங்கள் வசூலிக்கப்பட வேண்டியவை	9.43
0	நிலை வைப்புத் தொகை/முதலீடுகள்	-
6.37	முன்பணம்	12.34
210.81	ரொக்கம் (ம) வங்கி இருப்பு	158.56
0	இதர இனங்கள்	-
1165.37	பெரு மொத்தம்	1198.40

**சுந்தரபாண்டியம் பேரூராட்சி  
செலவினம்**

2017-18 வருவாய் மற்றும் மூலதனநிதி (ரூ.இலட்சத்தில்)	கணக்குத் தலைப்பு	2018-19 வருவாய் மற்றும் மூலதனநிதி (ரூ.இலட்சத்தில்)
63.42	பணியாளர் செலவினம் (i) ஊதியம்	81.98
2.66	(ii) இதர செலவுகள்	2.65
10.57	ஓய்வூதியப் பயன்கள்	9.85
26.43	இயக்கச் செலவுகள்	29.02
24.69	பழுது மற்றும் பராமரிப்பு செலவுகள்	37.56
0.10	திட்டச் செலவுகள்	0.05
17.75	நிர்வாகச் செலவுகள்	84.81
0.03	நிதிச் செலவுகள்	0.08
53.14	தேய்மானம்	53.67
198.79	மொத்தம்	299.67
38.32	உபரி	-
237.11	பெரு மொத்தம்	299.67

**வரவினம்**

2017-18 வருவாய் மற்றும் மூலதனநிதி (ரூ.இலட்சத்தில்)	கணக்குத் தலைப்பு	2018-19 வருவாய் மற்றும் மூலதன நிதி (ரூ.இலட்சத்தில்)
8.42	சொத்துவரி	13.89
2.85	இதர வரிகள்	3.07
0	ஒதுக்கப்பட்ட வருவாய்	-
160.42	பகிர்மான நிதி(மாநில நிதியாணையம்)	103.29
3.34	சேவைக்கட்டணம்	13.23
40.62	அரசு மான்யம் (ம) பங்குத் தொகை	65.04
0	விற்பனை (ம) வாடகை வரவுகள்	37.28
21.46	இதர வரவுகள்	-
237.11	மொத்தம்	235.80
0	பற்றாக்குறை	63.87
237.11	பெரு மொத்தம்	299.67

**சுந்தரபாண்டியம் பேரூராட்சி**

**பொறுப்புகள்**

2017-18 வருவாய் மற்றும் மூலதன நிதி (ரூ.இலட்சத்தில்)	கணக்குத் தலைப்பு	2018-19 வருவாய் மற்றும் மூலதனநிதி (ரூ.இலட்சத்தில்)
3.49	கடன்கள்	3.49
555.13	அரசு/பேரூராட்சி/தனிநபர் பங்குத் தொகை	688.69
3.74	அரசு மான்யம்	3.74
402.59	திரண்ட தேய்மானம்	456.25
9.46	வைப்புத் தொகை	16.22
5.10	இதர பொறுப்புகள்	32.78
33.53	நிலுவைகள்	0
1013.04	மொத்தம்	1201.17
57.26	திரண்ட உபரி / பற்றாக்குறை	-6.59
1070.3	பெரு மொத்தம்	1194.58

**சொத்துக்கள்**

2017-18 வருவாய் மற்றும் மூலதன நிதி (ரூ.இலட்சத்தில்)	கணக்குத் தலைப்பு	2018-19 வருவாய் மற்றும் மூலதனநிதி (ரூ.இலட்சத்தில்)
666.43	நிலையான சொத்துக்கள்	813.14
0	இருப்பு	2.51
9.59	வரிகள் (ம) கட்டணங்கள் வசூலிக்கப்பட வேண்டியவை	2.92
0	நிலை வைப்புத் தொகை/முதலீடுகள்	-
5.31	முன்பணம்	1.11
388.97	ரொக்கம் (ம) வங்கி இருப்பு	355.35
0	இதர இனங்கள்	19.55
1070.3	பெரு மொத்தம்	1194.58

**மல்லாங்கிணறு பேரூராட்சி  
செலவினம்**

2017-18 வருவாய் மற்றும் மூலதனநிதி (ரூ.இலட்சத்தில்)	கணக்குத் தலைப்பு	2018-19 வருவாய் மற்றும் மூலதனநிதி (ரூ.இலட்சத்தில்)
46.26	பணியாளர் செலவினம் (i) ஊதியம்	51.61
0	(ii) இதர செலவுகள்	-
13.93	ஒழிவுதியப் பயன்கள்	15.11
59.23	இயக்கச் செலவுகள்	65.13
155.20	பழுது மற்றும் பராமரிப்பு செலவுகள்	107.28
4.34	திட்டச் செலவுகள்	40.26
18.96	நிர்வாகச் செலவுகள்	18.39
0.02	நிதிச் செலவுகள்	0.03
110.33	தேய்மானம்	96.10
408.27	<b>மொத்தம்</b>	<b>393.91</b>
0	உபரி	-
408.27	<b>பெரு மொத்தம்</b>	<b>393.91</b>

**வாவினம்**

2017-18 வருவாய் மற்றும் மூலதனநிதி (ரூ.இலட்சத்தில்)	கணக்குத் தலைப்பு	2018-19 வருவாய் மற்றும் மூலதன நிதி (ரூ.இலட்சத்தில்)
12.20	சொத்துவரி	20.98
0	இதர வரிகள்	16.17
1.97	ஒதுக்கப்பட்ட வருவாய்	47.16
174.93	பகிர்மான நிதி(மாநில நிதியாணையம்)	147.46
9.61	சேவைக்கட்டணம்	15.15
127.69	அரசு மான்யம் (ம) பங்குத் தொகை	94.00
0	சொத்து விற்பனை (ம) வாடகை வரவுகள்	-
33.16	இதர வரவுகள்	34.13
359.56	<b>மொத்தம்</b>	<b>375.05</b>
48.71	பற்றாக்குறை	18.86
408.27	<b>பெரு மொத்தம்</b>	<b>393.91</b>

**மல்லாங்கிணறு பேரூராட்சி**

**பொறுப்புகள்**

2017-18 வருவாய் மற்றும் மூலதன நிதி (ரூ.இலட்சத்தில்)	கணக்குத் தலைப்பு	2018-19 வருவாய் மற்றும் மூலதனநிதி (ரூ.இலட்சத்தில்)
8.25	கூடன்கள்	8.25
1251.37	அரசு/பேரூராட்சி /தனிநபர் பங்குத் தொகை	1473.74
25.29	அரசு மான்யம்	25.29
1004.20	திரண்ட தேய்மானம்	1100.22
30.27	வைப்புத் தொகை	35.78
3.42	இதர பொறுப்புகள்	8.25
15.55	நிலுவைகள்	12.03
<b>2338.35</b>	<b>மொத்தம்</b>	<b>2663.56</b>
-489.21	திரண்ட உபரி / பற்றாக்குறை	-508.06
<b>1849.14</b>	<b>பெரு மொத்தம்</b>	<b>2155.50</b>

**சொத்துக்கள்**

2017-18 வருவாய் மற்றும் மூலதன நிதி (ரூ.இலட்சத்தில்)	கணக்குத் தலைப்பு	2018-19 வருவாய் மற்றும் மூலதனநிதி (ரூ.இலட்சத்தில்)
1598.17	நிலையான சொத்துக்கள்	1778.49
0	இருப்பு	-
4.10	வரிகள் (ம) கட்டணங்கள் வசூலிக்கப்பட வேண்டியவை	6.98
0	நிலை வைப்புத் தொகை/முதலீடுகள்	-
2.06	முன்பணம்	0.88
244.81	ரொக்கம் (ம) வங்கி இருப்பு	369.15
0	இதர இனங்கள்	-
<b>1849.14</b>	<b>பெரு மொத்தம்</b>	<b>2155.50</b>

**வதாராய் பேரூராட்சி  
செலவினம்**

2017-18 வருவாய் மற்றும் மூலதனநிதி (ரூ.இலட்சத்தில்)	கணக்குத் தலைப்பு	2018-19 வருவாய் மற்றும் மூலதனநிதி (ரூ.இலட்சத்தில்)
105.48	பணியாளர் செலவினம் (i) ஊதியம்	118.15
5.52	(ii) இதர செலவுகள்	8.05
13.82	ஒழிவுதியப் பயன்கள்	24.60
51.58	இயக்கச் செலவுகள்	80.77
35.28	பழுது மற்றும் பராமரிப்பு செலவுகள்	96.70
0	திட்டச் செலவுகள்	0
43.01	நிர்வாகச் செலவுகள்	56.27
0.01	நிதிச் செலவுகள்	0.00
136.44	தேய்மானம்	100.97
391.14	மொத்தம்	485.51
0	உபரி	82.02
391.14	பெரு மொத்தம்	567.53

**வரவினம்**

2017-18 வருவாய் மற்றும் மூலதனநிதி (ரூ.இலட்சத்தில்)	கணக்குத் தலைப்பு	2018-19 வருவாய் மற்றும் மூலதன நிதி (ரூ.இலட்சத்தில்)
0	சொத்து வரி	0
20.91	இதர வரிகள்	34.86
4.19	ஒதுக்கப்பட்ட வருவாய்	10.34
191.98	பகிர்மான நிதி(மாநில நிதியாணையம்)	51.39
15.03	சேவைக்கட்டணம்	245.05
85.29	அரசு மான்யம் (ம) பங்குத் தொகை	21.74
0.01	சொத்து விற்பனை (ம) வாடகை வரவுகள்	165.34
31.49	இதர வரவுகள்	38.81
348.9	மொத்தம்	567.53
42.24	பற்றாக்குறை	-
391.14	பெரு மொத்தம்	567.53

**வக்ராப் பேரூராட்சி**

**பொறுப்புகள்**

2017-18 வருவாய் மற்றும் மூலதன நிதி (ரூ.இலட்சத்தில்)	கணக்குத் தலைப்பு	2018-19 வருவாய் மற்றும் மூலதனநிதி (ரூ.இலட்சத்தில்)
16.13	கடன்கள்	15.00
1313.15	அரசு/பேரூராட்சி/தனிநபர் பங்குத் தொகை	1376.71
259.65	அரசு மான்யம்	259.65
938.53	திரண்ட தேய்மானம்	1039.50
31.19	வைப்புத் தொகை	14.45
11.30	இதர பொறுப்புகள்	29.49
157.68	நிலுவைகள்	1.57
<b>2727.63</b>	<b>மொத்தம்</b>	<b>2736.37</b>
-529.18	திரண்ட உபரி / பற்றாக்குறை	-445.80
<b>2198.45</b>	<b>பெரு மொத்தம்</b>	<b>2290.57</b>

**சொத்துக்கள்**

2017-18 வருவாய் மற்றும் மூலதன நிதி (ரூ.இலட்சத்தில்)	கணக்குத் தலைப்பு	2018-19 வருவாய் மற்றும் மூலதனநிதி (ரூ.இலட்சத்தில்)
1719.46	நிலையான சொத்துக்கள்	1778.71
0	இருப்பு	-
13.34	வரிகள் (ம) கட்டணங்கள் வசூலிக்கப்பட வேண்டியவை	5.14
0	நிலை வைப்புத் தொகை/முதலீடுகள்	-
8.2	முன்பணம்	5.19
457.45	ரொக்கம் (ம) வங்கி இருப்பு	458.73
0	இதர இனங்கள்	42.80
<b>2198.45</b>	<b>பெரு மொத்தம்</b>	<b>2290.57</b>



**காரியாபட்டி பேரூராட்சி  
செலவினம்**

2017-18 வருவாய் மற்றும் மூலதனநிதி (ரூ.இலட்சத்தில்)	கணக்குத் தலைப்பு	2018-19 வருவாய் மற்றும் மூலதனநிதி (ரூ.இலட்சத்தில்)
74.14	பணியாளர் செலவினம் (i) ஊதியம்	102.41
9.25	(ii) இதர செலவுகள்	1.37
14.43	ஓய்வூதியப் பயன்கள்	17.26
64.92	இயக்கச் செலவுகள்	221.24
137.72	பழுது மற்றும் பராமரிப்பு செலவுகள்	67.81
0	திட்டச் செலவுகள்	125.86
123.15	நிர்வாகச் செலவுகள்	14.86
0.13	நிதிச் செலவுகள்	1.11
228.23	தேய்மானம்	216.53
651.97	மொத்தம்	768.45
0	உபரி	-
651.97	பெரு மொத்தம்	768.45

**வரவினம்**

2017-18 வருவாய் மற்றும் மூலதனநிதி (ரூ.இலட்சத்தில்)	கணக்குத் தலைப்பு	2018-19 வருவாய் மற்றும் மூலதன நிதி (ரூ.இலட்சத்தில்)
34.93	சொத்துவரி	47.64
0	இதர வரிகள்	18.74
8.44	ஒதுக்கப்பட்ட வருவாய்	155.41
245.25	பகிர்மான நிதி(மாநில நிதியாணையம்)	208.21
23.28	சேவைக்கட்டணம்	34.51
178.53	அரசு மான்யம் (ம) பங்குத் தொகை	97.69
0	சொத்து விற்பனை (ம) வாடகை வரவுகள்	77.76
89.88	இதர வரவுகள்	-
580.31	மொத்தம்	639.96
71.66	பற்றாக்குறை	128.49
651.97	பெரு மொத்தம்	768.45

**காரியாபட்டி பேரூராட்சி**

**பொறுப்புகள்**

2017-18 வருவாய் மற்றும் மூலதன நிதி (ரூ.இலட்சத்தில்)	கணக்குத் தலைப்பு	2018-19 வருவாய் மற்றும் மூலதனநிதி (ரூ.இலட்சத்தில்)
0.90	கடன்கள்	0.90
2014.66	அரசு/பேரூராட்சி/தனிநபர் பங்குத் தொகை	2401.39
139.08	அரசு மான்யம்	139.08
1536.26	திரண்ட தேய்மானம்	1752.80
106.77	வைப்புத் தொகை	122.66
12.34	இதர பொறுப்புகள்	56.79
15.83	நிலுவைகள்	0
3825.84	மொத்தம்	4473.62
-769.39	திரண்ட உபரி/ பற்றாக்குறை	-896.76
3056.45	பெரு மொத்தம்	3576.86

**சொத்துக்கள்**

2017-18 வருவாய் மற்றும் மூலதன நிதி (ரூ.இலட்சத்தில்)	கணக்குத் தலைப்பு	2018-19 வருவாய் மற்றும் மூலதனநிதி (ரூ.இலட்சத்தில்)
2636.76	நிலையான சொத்துக்கள்	2956.13
0	இருப்பு	-
6.48	வரிகள் (ம) கட்டணங்கள் வசூலிக்கப்பட வேண்டியவை	9.27
0	நிலை வைப்புத் தொகை/முதலீடுகள்	-
12.58	முன்பணம்	12.51
400.63	ரொக்கம் (ம) வங்கி இருப்பு	589.88
0	இதர இனங்கள்	9.07
3056.45	பெரு மொத்தம்	3576.86

**செட்டியார்பட்டி பேரூராட்சி  
செலவினம்**

2017-18 வருவாய் மற்றும் மூலதனநிதி (ரூ.இலட்சத்தில்)	கணக்குத் தலைப்பு	2018-19 வருவாய் மற்றும் மூலதனநிதி (ரூ.இலட்சத்தில்)
92.30	பணியாளர் செலவினம் (i) ஊதியம்	101.30
0	(ii) இதர செலவுகள்	1.79
1.08	ஓய்வூதியப் பயன்கள்	13.53
43.06	இயக்கச் செலவுகள்	57.90
88.99	பழுது மற்றும் பராமரிப்பு செலவுகள்	186.66
36.67	திட்டச் செலவுகள்	54.58
23.55	நிர்வாகச் செலவுகள்	31.05
4.53	நிதிச் செலவுகள்	4.63
93.45	தேய்மானம்	133.28
<b>383.63</b>	<b>மொத்தம்</b>	<b>584.72</b>
<b>14.09</b>	<b>உபரி</b>	<b>102.71</b>
<b>397.72</b>	<b>பெரு மொத்தம்</b>	<b>687.43</b>

**வரவினம்**

2017-18 வருவாய் மற்றும் மூலதனநிதி (ரூ.இலட்சத்தில்)	கணக்குத் தலைப்பு	2018-19 வருவாய் மற்றும் மூலதன நிதி (ரூ.இலட்சத்தில்)
31.49	சொத்துவரி	53.72
0	இதர வரிகள்	20.31
0.79	ஒதுக்கப்பட்ட வருவாய்	192.41
165.27	பகிர்மான நிதி(மாநில நிதியாணையம்)	192.50
72.39	சேவைக்கட்டணம்	48.79
75.46	அரசு மான்யம் (ம) பங்குத் தொகை	75.49
0	சொத்து விற்பனை (ம) வாடகை வரவுகள்	0.02
52.32	இதர வரவுகள்	104.19
<b>397.72</b>	<b>மொத்தம்</b>	<b>687.43</b>
0	பற்றாக்குறை	-
<b>397.72</b>	<b>பெரு மொத்தம்</b>	<b>687.43</b>

**செட்டியார்பட்டி பேரூராட்சி**

**பொறுப்புகள்**

2017-18 வருவாய் மற்றும் மூலதன நிதி (ரூ.இலட்சத்தில்)	கணக்குத் தலைப்பு	2018-19 வருவாய் மற்றும் மூலதனநிதி (ரூ.இலட்சத்தில்)
70.48	கடன்கள்	70.48
1038.22	அரசு/பேரூராட்சி/தனிநபர் பங்குத் தொகை	1453.63
270.19	அரசு மான்யம்	270.19
1049.20	திரண்ட தேய்மானம்	1182.49
28.33	வைப்புத் தொகை	28.34
21.74	இதர பொறுப்புகள்	84.48
80.11	நிலுவைகள்	24.52
2558.27	மொத்தம்	3114.13
-427.79	திரண்ட உபரி/ பற்றாக்குறை	-325.08
2130.48	பெரு மொத்தம்	2789.05

**சொத்துக்கள்**

2017-18 வருவாய் மற்றும் மூலதன நிதி (ரூ.இலட்சத்தில்)	கணக்குத் தலைப்பு	2018-19 வருவாய் மற்றும் மூலதனநிதி (ரூ.இலட்சத்தில்)
1627.37	நிலையான சொத்துக்கள்	1845.35
0	இருப்பு	0.11
36.63	வரிகள் (ம) கட்டணங்கள் வசூலிக்கப்பட வேண்டியவை	38.86
0	நிலை வைப்புத் தொகை/முதலீடுகள்	-
60.65	முன்பணம்	58.58
405.83	ரொக்கம் (ம) வங்கி இருப்பு	846.15
0	இதர இனங்கள்	-
2130.48	பெரு மொத்தம்	2789.05

**எஸ்.கொடிக்குளம் பேரூராட்சி  
செலவினம்**

2017-18 வருவாய் மற்றும் மூலதனநிதி (ரூ.இலட்சத்தில்)	கணக்குத் தலைப்பு	2018-19 வருவாய் மற்றும் மூலதனநிதி (ரூ.இலட்சத்தில்)
51.80	பணியாளர் செலவினம் (i) ஊதியம்	53.78
4.42	(ii) இதர செலவுகள்	1.54
10.24	ஓய்வூதியப் பயன்கள்	23.16
78.27	இயக்கச் செலவுகள்	58.74
71.12	பழுது மற்றும் பராமரிப்பு செலவுகள்	148.11
0.10	திட்டச் செலவுகள்	-
40.04	நிர்வாகச் செலவுகள்	37.23
0.02	நிதிச் செலவுகள்	0.39
56.23	தேய்மானம்	44.65
<b>312.24</b>	<b>மொத்தம்</b>	<b>367.60</b>
<b>53.91</b>	<b>உபரி</b>	<b>21.22</b>
<b>366.15</b>	<b>பெரு மொத்தம்</b>	<b>388.82</b>

**வரவினம்**

2017-18 வருவாய் மற்றும் மூலதனநிதி (ரூ.இலட்சத்தில்)	கணக்குத் தலைப்பு	2018-19 வருவாய் மற்றும் மூலதன நிதி (ரூ.இலட்சத்தில்)
6.94	சொத்துவரி	10.44
0	இதர வரிகள்	3.48
1.51	ஒதுக்கப்பட்ட வருவாய்	30.55
221.94	பகிர்மான நிதி(மாநில நிதியாணையம்)	205.50
8.17	சேவைக்கட்டணம்	5.79
114.37	அரசு மான்யம் (ம) பங்குத் தொகை	116.60
0	சொத்து விற்பனை (ம) வாடகை வரவுகள்	-
13.22	இதர வரவுகள்	16.46
<b>366.15</b>	<b>மொத்தம்</b>	<b>388.82</b>
0	பற்றாக்குறை	-
<b>366.15</b>	<b>பெரு மொத்தம்</b>	<b>388.82</b>

எஸ்.கொடிக்குளம் பேரூராட்சி

பொறுப்புகள்

2017-18 வருவாய் மற்றும் மூலதன நிதி (ரூ.இலட்சத்தில்)	கணக்குத் தலைப்பு	2018-19 வருவாய் மற்றும் மூலதனநிதி (ரூ.இலட்சத்தில்)
1.79	கடன்கள்	1.79
707.69	அரசு/பேரூராட்சி/தனிநபர் பங்குத் தொகை	733.05
96.33	அரசு மான்யம்	96.33
528.15	திரண்ட தேய்மானம்	572.79
12.36	வைப்புத் தொகை	9.58
0	இதர பொறுப்புகள்	12.31
5.78	நிலுவைகள்	0
1352.1	மொத்தம்	1425.85
-61.99	திரண்ட உபரி/ பற்றாக்குறை	-40.82
1290.11	பெரு மொத்தம்	1385.03

சொத்துக்கள்

2017-18 வருவாய் மற்றும் மூலதன நிதி (ரூ.இலட்சத்தில்)	கணக்குத் தலைப்பு	2018-19 வருவாய் மற்றும் மூலதனநிதி (ரூ.இலட்சத்தில்)
1010.62	நிலையான சொத்துக்கள்	1037.99
0	இருப்பு	-
3.94	வரிகள் (ம) கட்டணங்கள் வசூலிக்கப்பட வேண்டியவை	1.15
0	நிலை வைப்புத் தொகை/முதலீடுகள்	-
6.31	முன்பணம்	3.38
269.24	ரொக்கம் (ம) வங்கி இருப்பு	339.23
0	இதர இனங்கள்	3.28
1290.11	மொத்தம்	1385.03

**சேத்தூர் பேரூராட்சி  
செலவினம்**

2017-18 வருவாய் மற்றும் மூலதனநிதி (ரூ.இலட்சத்தில்)	கணக்குத் தலைப்பு	2018-19 வருவாய் மற்றும் மூலதனநிதி (ரூ.இலட்சத்தில்)
91.77	பணியாளர் செலவினம் (i) ஊதியம்	83.23
0	(ii) இதர செலவுகள்	2.84
11.01	ஓய்வூதியப் பயன்கள்	25.24
94.32	இயக்கச் செலவுகள்	123.79
43.49	பழுது மற்றும் பராமரிப்பு செலவுகள்	228.33
0	திட்டச் செலவுகள்	-
139.53	நிர்வாகச் செலவுகள்	79.27
0.01	நிதிச் செலவுகள்	0.08
121.51	தேய்மானம்	248.18
501.64	மொத்தம்	790.96
0	உபரி	68.60
501.64	பெரு மொத்தம்	859.56

**வரவினம்**

2017-18 வருவாய் மற்றும் மூலதனநிதி (ரூ.இலட்சத்தில்)	கணக்குத் தலைப்பு	2018-19 வருவாய் மற்றும் மூலதன நிதி (ரூ.இலட்சத்தில்)
33.35	சொத்துவரி	48.37
0	இதர வரிகள்	8.39
6.38	ஒதுக்கப்பட்ட வருவாய்	152.05
183.31	பகிர்மான நிதி(மாநில நிதியாணையம்)	281.96
46.29	சேவைக்கட்டணம்	63.97
100.64	அரசு மான்யம் (ம) பங்குத் தொகை	202.49
0.05	சொத்து விற்பனை (ம) வாடகை வரவுகள்	0.05
57.17	இதர வரவுகள்	102.28
427.19	மொத்தம்	859.56
74.45	பற்றாக்குறை	-
501.64	பெரு மொத்தம்	859.56

**சேத்துார் பேருராட்சி**

**பொறுப்புகள்**

2017-18 வருவாய் மற்றும் மூலதன நிதி	கணக்குத் தலைப்பு	2018-19 வருவாய் மற்றும் மூலதனநிதி
(ரூ.இலட்சத்தில்)		(ரூ.இலட்சத்தில்)
6.15	கடன்கள்	6.15
1691.03	அரசு/பேருராட்சி/குனிநுபர் பங்குத் தொகை	2295.33
191.20	அரசு மான்யம்	191.20
1038.37	திரண்ட தேய்மானம்	1286.55
45.64	வைப்புத் தொகை	61.56
2.39	இதர பொறுப்புகள்	18.23
7.49	நிலுவைகள்	0
<b>2982.27</b>	<b>மொத்தம்</b>	<b>3859.02</b>
-217.43	திரண்ட பற்றாக்குறை	-148.47
<b>2764.84</b>	<b>பெரு மொத்தம்</b>	<b>3710.55</b>

**சொத்துக்கள்**

2017-18 வருவாய் மற்றும் மூலதன நிதி	கணக்குத் தலைப்பு	2018-19 வருவாய் மற்றும் மூலதனநிதி
(ரூ.இலட்சத்தில்)		(ரூ.இலட்சத்தில்)
2275.88	நிலையான சொத்துக்கள்	2689.68
0	இருப்பு	-
4.73	வாரிகள் (ம) கட்டணங்கள் வசூலிக்கப்பட வேண்டியவை	4.14
0	நிலை வைப்புத் தொகை/முதலீடுகள்	-
14.67	முன்பணம்	181.08
469.56	ரொக்கம் (ம) வங்கி இருப்பு	835.65
0	இதர இனங்கள்	-
<b>2764.84</b>	<b>பெரு மொத்தம்</b>	<b>3710.55</b>



**மம்சாபுரம் பேரூராட்சி  
செலவினம்**

2017-18 வருவாய் மற்றும் மூலதனநிதி (ரூ.இலட்சத்தில்)	கணக்குத் தலைப்பு	2018-19 வருவாய் மற்றும் மூலதனநிதி (ரூ.இலட்சத்தில்)
93.50	பணியாளர் செலவினம் (i) ஊதியம்	122.20
2.31	(ii) இதர செலவுகள்	6.04
27.64	ஓய்வூதியப் பயன்கள்	16.43
74.82	இயக்கச் செலவுகள்	81.34
43.52	பழுது மற்றும் பராமரிப்பு செலவுகள்	87.88
0	திட்டச் செலவுகள்	-
128.81	நிர்வாகச் செலவுகள்	95.58
0	நிதிச் செலவுகள்	-
207.34	தேய்மானம்	226.03
577.94	மொத்தம்	635.50
0	உபரி	-
577.94	பெரு மொத்தம்	635.50

**வரவினம்**

2017-18 வருவாய் மற்றும் மூலதனநிதி (ரூ.இலட்சத்தில்)	கணக்குத் தலைப்பு	2018-19 வருவாய் மற்றும் மூலதன நிதி (ரூ.இலட்சத்தில்)
24.72	சொத்துவரி	36.82
0	இதர வரிகள்	6.14
49.33	ஒதுக்கப்பட்ட வருவாய்	58.24
220.38	பகிர்மான நிதி(மாநில நிதியாணையம்)	185.07
18.86	சேவைக்கட்டணம்	23.90
65.18	அரசு மான்யம் (ம) பங்குத் தொகை	93.56
0.01	சொத்து விற்பனை (ம) வாடகை வரவுகள்	-
5.54	இதர வரவுகள்	41.61
384.02	மொத்தம்	445.34
193.92	பற்றாக்குறை	190.16
577.94	பெரு மொத்தம்	635.50

**மம்சாபுரம் பேரூராட்சி**

**பொறுப்புகள்**

2017-18 வருவாய் மற்றும் மூலதன நிதி (ரூ.இலட்சத்தில்)	கணக்குத் தலைப்பு	2018-19 வருவாய் மற்றும் மூலதனநிதி (ரூ.இலட்சத்தில்)
9.55	கடன்கள்	9.55
1566.30	அரசு/பேரூராட்சி/தனி நபர் பங்குத் தொகை	1999.57
214.85	அரசு மான்யம்	214.85
1207.35	திரண்ட தேய்மானம்	1433.34
7.55	வைப்புத் தொகை	13.66
3.76	இதர பொறுப்புகள்	6.00
37.61	நிலுவைகள்	0
<b>3046.97</b>	<b>மொத்தம்</b>	<b>3676.97</b>
-815.48	திரண்ட உபரி/ திரண்டபற்றாக்குறை	-1014.56
<b>2231.49</b>	<b>பெரு மொத்தம்</b>	<b>2662.41</b>

**சொத்துக்கள்**

2017-18 வருவாய் மற்றும் மூலதன நிதி (ரூ.இலட்சத்தில்)	கணக்குத் தலைப்பு	2018-19 வருவாய் மற்றும் மூலதனநிதி (ரூ.இலட்சத்தில்)
2121.78	நிலையான சொத்துக்கள்	2562.82
0	இருப்பு	-
4.13	வரிகள் (ம) கட்டணங்கள் வசூலிக்கப்பட வேண்டியவை	0.16
0	நிலை வைப்புத் தொகை/முதலீடுகள்	-
9.17	முன்பணம்	8.43
96.41	ரொக்கம் (ம) வங்கி இருப்பு	91.00
0	இதர இனங்கள்	-
<b>2231.49</b>	<b>பெரு மொத்தம்</b>	<b>2662.41</b>

மண்டலம் : திருநெல்வேலி

மாவட்டம் : கன்னியாகுமரி

பேரூராட்சிகளின் 2018-19 வரவு - செலவு விவரம் (பேரூராட்சிகள் வாரியாக) செலவினம்(ரூ. இலட்சத்தில்)

எண்.	பேரூராட்சிகளின் பெயர்	பணியாளர் செலவினம்		ஓய்வூதியப் பலன்கள்	இயக்கச் செலவுகள்	பழுது மற்றும் பராமரிப்புச் செலவுகள்	திட்ட செலவுகள்	நிர்வாகச் செலவுகள்	நிதிச் செலவுகள்	தேய்மானம்	மொத்தம்	உபரி	பெரு மொத்தம்
		ஊதியம்	இதரவை										
1	ஆரல்வாய்மொழி	131.33	9.37	13.27	139.48	39.79	63.95	87.38	0.57	141.19	626.33	5.24	631.57
2	அழகப்பபுரம்	53.77	0.34	13.24	59.84	47.15	46.54	76.04	0.24	119.25	416.41	0.00	416.41
3	அழகியபாண்டியபுரம்	61.36	1.10	14.78	68.61	32.68	41.31	45.96	2.26	76.53	344.59	0.00	344.59
4	அகஸ்தீஸ்வரம்	47.47	0.98	11.92	59.89	24.27	15.91	88.39	4.01	110.65	363.49	0.00	363.49
5	அஞ்சுகிராமம்	48.63	1.00	12.26	348.13	56.25	12.20	16.38	3.99	131.32	630.16	0.00	630.16
6	பூதப்பாண்டி	108.88	1.61	18.98	139.66	24.55	32.00	51.20	7.36	103.41	487.65	0.00	487.65
7	கணபதிபுரம்	40.34	1.35	8.57	110.86	26.16	51.01	12.27	0.17	106.67	357.40	0.00	357.40
8	கன்னியாகுமரி	211.65	2.38	34.18	240.47	156.57	21.79	106.03	81.81	351.48	1206.36	0.00	1206.36
9	கொட்டாரம்	53.18	1.22	16.11	62.17	12.47	81.13	15.30	0.58	158.29	400.45	0.00	400.45
10	மருங்கூர்	53.12	1.33	16.92	67.24	18.07	16.05	13.39	0.56	171.73	358.41	0.00	358.41
11	மைலாடி	34.29	1.04	11.02	47.40	62.56	15.28	12.49	0.26	79.41	263.75	0.00	263.75
12	புத்தளம்	53.53	0.46	12.68	96.66	46.31	36.07	10.69	3.03	70.27	329.70	0.00	329.70
13	தென்தாமரைகுளம்	35.35	0.60	13.35	66.91	25.35	32.00	42.38	2.83	113.55	332.32	0.00	332.32
14	சுசீந்திரம்	60.94	0.48	15.03	49.40	58.76	138.04	14.83	0.09	134.77	472.34	0.00	472.34
15	தாழக்குடி	33.40	0.24	10.86	66.48	20.21	15.00	9.46	0.12	74.56	230.33	0.00	230.33
16	தெங்கம்புதூர்	52.92	1.54	13.58	92.09	33.87	32.10	14.38	1.45	119.16	361.09	0.00	361.09
17	தேரூர்	62.47	1.03	3.25	45.95	10.97	31.69	16.70	0.43	86.41	258.90	0.00	258.90
18	கல்லுகட்டம்	60.67	2.83	9.28	65.82	78.69	48.88	50.71	0.37	57.30	374.55	30.64	405.19

19	ரீத்தாபுரம்	48.97	0.93	16.23	77.65	48.63	8.22	195.70	0.84	181.65	578.82	0.00	578.82
20	வில்லுக்குறி	71.10	1.70	15.01	64.90	46.87	79.59	16.79	25.14	214.47	535.57	91.27	626.84
21	ஆளூர்	58.24	0.36	2.23	95.31	42.43	125.06	15.65	0.07	148.13	487.48	0.00	487.48
22	திருவிதாங்கோடு	29.91	0.79	12.44	41.65	47.71	29.95	43.25	0.27	146.50	352.47	19.43	371.90
23	கோதநல்லூர்	42.05	1.20	16.61	48.89	10.69	9.71	104.30	0.26	155.91	389.62	0.00	389.62
24	மண்டைகாடு	42.55	1.15	12.57	76.27	21.45	37.37	7.93	0.95	87.96	288.20	0.00	288.20
25	நெய்யூர்	67.05	1.47	47.01	48.39	18.43	69.08	10.82	0.47	99.37	362.09	0.00	362.09
26	வெள்ளிமலை	20.16	0.87	9.66	84.00	60.24	113.19	48.67	3.52	87.73	428.04	0.00	428.04
27	இரணியல்	52.81	0.88	10.39	46.11	12.19	24.02	12.84	0.49	28.64	188.37	26.23	214.60
28	திங்களநகர்	117.14	2.10	21.35	65.86	85.25	133.12	48.84	7.14	267.79	748.59	0.00	748.59
29	மணவாளகுறிச்சி	71.19	1.76	16.88	58.19	19.50	31.72	10.86	0.11	80.43	290.64	0.00	290.64
30	அருமனை	64.46	1.46	19.59	52.86	20.86	6.78	34.09	2.01	98.16	300.27	33.59	333.86
31	ஆற்றூர்	47.66	0.86	15.76	42.22	5.19	76.32	12.32	0.10	106.71	307.14	0.00	307.14
32	இடைக்கோடு	63.58	1.30	13.81	30.25	86.99	26.83	8.35	0.10	188.97	420.18	21.59	441.77
33	ஏழுதேசம்	79.34	1.43	40.12	44.64	28.46	185.07	13.38	0.04	166.43	558.91	0.00	558.91
34	கடையால்	29.02	0.36	13.15	55.22	19.60	72.98	15.95	0.09	231.98	438.35	76.86	515.21
35	களியக்காவிளை	70.06	1.09	17.48	64.64	25.13	187.21	16.10	0.00	299.72	681.43	0.00	681.43
36	கப்பியறை	34.50	0.93	14.42	46.52	66.73	83.63	10.29	3.83	133.73	394.58	0.00	394.58
37	கருங்கல்	100.53	1.93	17.83	90.76	95.49	259.64	18.23	0.10	156.99	741.50	0.00	741.50
38	கீழ்குளம்	41.85	1.71	12.39	38.35	30.31	83.95	40.88	0.09	94.37	343.90	0.00	343.90
39	கிள்ளியூர்	58.56	1.95	21.06	44.19	76.09	34.07	10.74	0.73	178.71	426.10	8.77	434.87
40	குலசேகரம்	96.72	1.14	17.99	55.69	26.03	15.10	15.28	0.41	120.76	349.12	65.52	414.64
41	குமாரசுரம்	43.50	0.55	10.82	41.73	35.09	45.17	24.85	0.93	185.90	388.54	0.00	388.54
42	கொல்லங்கோடு	50.44	2.00	12.12	58.56	114.14	116.95	13.23	0.12	211.09	578.65	5.44	584.09
43	முளகுழுடு	26.94	0.89	1.28	40.62	36.47	24.54	59.45	0.14	153.77	344.10	47.06	391.16

44	நல்லூர்	52.05	0.97	15.45	37.45	65.13	16.80	55.66	1.21	162.94	407.66	0.00	407.66
45	பாகோடு	43.16	0.78	13.19	88.57	19.61	19.27	11.90	0.76	156.91	354.15	25.72	379.87
46	பாலப்பள்ளம்	36.63	1.13	3.00	22.98	40.42	97.25	42.25	0.25	171.21	415.12	0.00	415.12
47	பளுகல்	60.87	1.16	17.04	30.11	50.78	33.85	7.98	0.47	102.34	304.60	41.82	346.42
48	பொன்மனை	54.01	1.16	11.82	51.96	43.25	131.83	22.59	0.15	215.78	532.55	0.00	532.55
49	புதுக்கடை	41.10	1.66	14.51	33.90	24.37	98.09	11.60	2.60	87.77	315.60	0.00	315.60
50	திற்பரப்பு	84.61	1.66	16.49	64.29	18.59	112.04	15.74	4.71	183.97	502.10	0.00	502.10
51	திருவட்டார்	60.89	1.33	13.89	62.34	19.75	117.87	16.49	0.25	187.51	480.32	0.00	480.32
52	உண்ணாமலைகடை	56.25	0.95	0.18	95.73	14.93	18.00	11.33	0.33	165.37	363.07	132.44	495.51
53	வாள்வச்சகோஷ்டம்	64.55	1.37	12.47	51.58	25.29	35.31	11.05	0.04	153.95	355.61	0.00	355.61
54	வேர்கிளம்பி	0.00	0.00	0.00	0.00	0.00	0.00	0.00	0.00	0.00	0.00	0.00	0.00
55	விலவூர்	32.40	1.29	9.86	31.98	80.98	80.99	14.67	0.32	121.59	374.08	0.00	374.08
	மொத்தம்	3218.15	73.17	785.38	3811.42	2257.75	3371.52	1714.03	169.17	7741.16	23141.75	631.62	23773.37

மண்டலம் : திருநெல்வேலி மாவட்டம் : கன்னியாகுமரி

பேரூராட்சிகளின் 2018-19 வரவு செலவு விவரம்

வரவினம் (ரூ. இலட்சத்தில்)

வ.எண்.	மாவட்டம்	பேரூராட்சிகளின் பெயர்	சொத்துவரி	இதர வரிகள்	ஒதுக்கப்பட்ட வருவாய்	பகிர்மான நிதி (மாநில நிதியாணையம்)	சேவைக் கட்டணம்	அரசு மான்யம் மற்றும் பங்குத் தொகை	விற்பனை மற்றும் வாடகை வரவுகள்	இதர வரவுகள்	மொத்தம்	புறாக்குறை	பெரு மொத்தம்
1	கன்னியாகுமரி	ஆரல்வாய்மொழி	49.49	11.64	13.88	307.00	101.43	77.08	0.19	70.86	631.57	0.00	631.57
2		அழகப்பபுரம்	24.46	18.73	5.68	178.04	16.69	38.51	0.04	20.54	302.69	113.72	416.41
3		அழகியபாண்டியபுரம்	23.34	3.28	37.47	160.83	38.11	1.31	0.02	17.69	282.05	62.54	344.59
4		அகஸ்தீஸ்வரம்	18.65	9.73	31.82	167.43	39.05	1.46	0.00	41.20	309.34	54.15	363.49
5		அஞ்சுகிராமம்	44.74	12.98	6.47	120.58	32.96	238.25	0.28	25.43	481.69	148.47	630.16
6		பூதப்பாண்டி	24.84	13.08	3.83	182.76	64.40	37.44	0.00	47.14	373.49	114.16	487.65
7		கணபதிபுரம்	17.49	11.22	49.30	185.90	42.19	0.00	0.00	17.89	323.99	33.41	357.40
8		கன்னியாகுமரி	123.42	24.40	99.17	195.54	61.97	0.00	2.15	430.00	936.65	269.71	1206.36
9		கொட்டாரம்	23.22	13.63	6.87	116.04	40.91	32.52	1.02	27.98	262.19	138.26	400.45
10		மருங்கூர்	21.40	2.86	39.08	126.80	28.93	1.29	0.09	30.89	251.34	107.07	358.41
11		மைலாடி	16.32	5.73	4.28	110.90	36.68	29.71	1.22	12.21	217.05	46.70	263.75
12		புத்தளம்	16.23	12.22	49.53	142.41	35.23	4.24	0.01	27.82	287.69	42.01	329.70

13	கன்னியாகுமரி	தென்தாமரைகுளம்	15.65	9.89	5.67	161.51	38.15	35.96	0.35	16.70	283.88	48.44	332.32
14		சுசீந்திரம்	37.48	4.80	13.50	168.40	67.66	40.15	0.06	57.01	389.06	83.28	472.34
15		தாழக்குடி	12.04	2.28	1.95	88.08	36.09	25.43	0.11	15.32	181.30	49.03	230.33
16		தெங்கம்புதூர்	15.15	17.55	52.16	138.98	35.64	3.80	0.00	23.93	287.21	73.88	361.09
17		தேனூர்	20.06	3.26	20.92	100.90	38.53	39.65	0.00	19.70	243.02	15.88	258.90
18		கல்லுகூட்டம்	40.89	4.42	9.18	203.50	51.27	54.68	2.09	39.16	405.19	0.00	405.19
19		ரீத்தாபுரம்	36.40	3.29	74.62	188.00	82.47	0.00	0.33	54.24	439.35	139.47	578.82
20		வில்லுக்குறி	32.32	5.06	11.65	155.07	49.90	325.66	0.85	46.33	626.84	0.00	626.84
21		ஆனூர்	47.54	21.10	56.20	153.70	50.98	9.17	1.43	24.99	365.11	122.37	487.48
22		திருவிதாங்கோடு	45.21	13.60	57.46	199.44	26.37	1.91	0.95	26.96	371.90	0.00	371.90
23		கோதநல்லூர்	21.36	5.98	38.34	166.95	33.50	1.97	0.15	29.30	297.55	92.07	389.62
24		மண்டைகாடு	36.83	9.42	44.32	126.86	29.44	2.15	0.00	24.15	273.17	15.03	288.20
25		நெய்யூர்	32.07	5.24	40.59	161.43	36.71	0.74	1.61	21.84	300.23	61.86	362.09
26		வெள்ளிமலை	29.68	18.59	39.16	160.33	55.73	1.52	0.00	35.97	340.98	87.06	428.04
27		இரணியல்	29.31	5.21	30.59	105.07	30.26	1.34	0.38	12.44	214.60	0.00	214.60
28		திங்களநகர்	36.64	16.59	48.23	172.12	151.70	1.87	0.00	85.68	512.83	235.76	748.59
29		மணவாளகுறிச்சி	41.47	10.53	6.37	114.21	22.16	5.09	0.15	34.43	234.41	56.23	290.64
30		அருமனை	26.53	6.43	8.85	155.30	59.18	51.30	0.30	25.97	333.86	0.00	333.86
31		ஆற்றூர்	16.84	8.78	5.00	141.95	22.14	1.32	0.00	58.60	254.63	52.51	307.14
32		இடைக்கோடு	36.16	17.41	79.79	226.73	31.83	1.83	0.29	47.73	441.77	0.00	441.77
33		ஏழுதேசம்	45.35	9.38	85.24	210.66	74.57	2.74	0.25	38.16	466.35	92.56	558.91
34		கடையால்	29.16	10.42	7.56	248.46	49.35	84.77	0.00	85.49	515.21	0.00	515.21
35		களியக்காவிளை	55.43	10.23	72.15	145.35	25.79	1.61	0.00	115.66	426.22	255.21	681.43
36		கப்பியறை	23.36	6.85	7.08	149.86	41.36	46.79	0.16	34.25	309.71	84.87	394.58

37	கன்னியாகுமரி	கருங்கல்	58.30	18.56	87.50	181.33	32.69	4.61	0.91	107.97	491.87	249.63	741.50
38		கீழ்குளம்	21.08	12.85	47.67	159.62	23.81	1.95	0.00	28.66	295.64	48.26	343.90
39		கிள்ளியூர்	35.82	22.41	77.04	226.92	46.49	1.79	0.00	24.40	434.87	0.00	434.87
40		குலசேகரம்	87.60	16.73	56.83	161.88	46.33	6.77	0.23	38.27	414.64	0.00	414.64
41		குமாரசுரம்	23.84	6.10	59.95	176.09	31.67	3.02	0.15	16.94	317.76	70.78	388.54
42		கொல்லங்கோடு	46.23	18.61	126.32	309.31	42.01	2.30	2.76	36.55	584.09	0.00	584.09
43		முளகுமூடு	55.26	14.14	9.34	209.42	27.17	45.14	1.91	28.78	391.16	0.00	391.16
44		நல்லூர்	55.57	15.53	75.61	171.08	41.87	0.72	2.91	22.37	385.66	22.00	407.66
45		பாகோடு	19.09	12.56	73.66	207.05	56.61	1.09	0.00	9.81	379.87	0.00	379.87
46		பாலப்பள்ளம்	31.66	14.21	57.73	171.10	24.00	1.83	0.17	27.23	327.93	87.19	415.12
47		பளுகல்	37.31	16.61	57.63	173.63	23.58	1.81	0.26	35.59	346.42	0.00	346.42
48		பொன்மனை	20.47	13.15	90.35	170.22	10.60	80.31	0.01	29.21	414.32	118.23	532.55
49		புதுக்கடை	30.06	7.60	3.60	102.49	24.43	2.06	0.41	32.53	203.18	112.42	315.60
50		திற்பரப்பு	46.27	3.65	81.81	206.37	46.54	1.80	0.05	92.50	478.99	23.11	502.10
51		திருவட்டார்	24.30	20.60	61.67	173.95	24.88	1.83	0.04	26.93	334.20	146.12	480.32
52		உண்ணாமலைகடை	72.51	4.37	86.66	223.89	79.43	1.80	0.17	26.68	495.51	0.00	495.51
53		வாளவச்சகோஷ்டம்	35.54	5.05	43.90	152.95	32.51	2.00	0.37	26.34	298.66	56.95	355.61
54	வேர்கிளம்பி	0.00	0.00	0.00	0.00	0.00	0.00	0.00	0.00	0.00	0.00	0.00	
55	விலவூர்	25.07	10.08	52.35	139.45	19.53	0.00	2.06	22.38	270.92	103.16	374.08	
		<b>மொத்தம்</b>	<b>1892.51</b>	<b>598.62</b>	<b>2313.58</b>	<b>9153.84</b>	<b>2313.48</b>	<b>1364.09</b>	<b>26.89</b>	<b>2376.80</b>	<b>20039.81</b>	<b>3733.56</b>	<b>23773.37</b>



மண்டலம் : திருநெல்வேலி மாவட்டம் : கன்னியாகுமரி

பேரூராட்சிகளின் 2018-19 பொறுப்புகள் - சொத்துக்கள் விவரம்

பொறுப்புகள் (ரூ. இலட்சத்தில்)

வ.எண்.	மாவட்டம்	பேரூராட்சிகளின் பெயர்	கடன்கள்	அரசு/ பேரூராட்சி / தனிநபர் பங்குத் தொகை	அரசு மானியம்	திரண்ட தேய்மானம்	வைப்புத் தொகை	இதர பொறுப்புகள்	நிலுவைகள்	மொத்தம்	திரண்ட உபரி / பற்றாக்குறை	பெரு மொத்தம்
1	கன்னியாகுமரி	ஆரல்வாப்பமொழி	1.22	2018.55	62.15	1559.93	25.06	9.09	2.66	3678.66	-333.00	3345.66
2		அழகப்பபுரம்	0.00	1755.28	4.78	1364.60	13.33	7.50	4.15	3149.64	-967.22	2182.42
3		அழகியபாண்டியபுரம்	0.73	1350.49	83.11	1067.24	15.35	7.89	9.44	2534.25	-487.31	2046.94
4		அகஸ்தீஸ்வரம்	14.86	1474.35	73.36	1190.47	21.82	68.28	5.01	2848.15	-824.57	2023.58
5		அஞ்சுகிராமம்	0.00	1621.18	38.00	1388.67	25.87	5.43	18.58	3097.73	-1055.64	2042.09
6		பூதப்பாண்டி	20.26	1588.83	46.81	1392.95	53.83	100.83	4.29	3207.80	-1054.33	2153.47
7		கணபதிபுரம்	0.00	1686.05	157.96	1069.30	29.74	25.34	18.19	2986.58	-723.79	2262.79
8		கன்னியாகுமரி	68.47	4758.89	715.33	3992.20	321.38	269.28	78.07	10203.62	-3038.77	7164.85
9		கொட்டாரம்	0.00	1704.99	242.21	1268.94	31.25	2.88	42.00	3292.27	-1000.86	2291.41
10		மருங்கூர்	0.00	2123.44	19.10	1480.38	13.43	4.60	1.15	3642.10	-934.09	2708.01
11		மைலாடி	0.00	1419.57	25.10	1151.08	17.64	0.14	3.64	2617.17	-876.64	1740.53
12		புத்தளம்	0.00	1207.42	41.73	862.20	11.94	5.38	4.55	2133.22	-394.02	1739.20
13		தென்தாமரைகுளம்	7.11	1585.11	5.07	1211.23	19.59	3.72	2.45	2834.28	-836.19	1998.09
14		சுசீந்திரம்	12.09	1760.87	65.45	1259.86	20.43	14.61	3.47	3136.78	-778.98	2357.80
15		தாழக்குடி	8.69	1303.05	53.95	1167.00	12.87	1.89	1.17	2548.62	-741.44	1807.18
16		தெங்கம்புதூர்	1.20	1168.47	104.10	1038.77	24.61	9.00	5.51	2351.66	-591.39	1760.27
17		தேநூர்	0.81	1593.87	24.35	1140.68	7.21	4.07	3.16	2774.15	-844.86	1929.29
18		கல்லுகூட்டம்	0.00	1499.50	45.31	1297.54	11.30	40.04	5.02	2898.71	-485.47	2413.24

19	கன்னியாகுமரி	ரித்தாபுரம்	0.00	2294.64	4.06	1695.79	23.51	17.77	12.12	4047.89	-1002.34	3045.55
20		வில்லுக்குறி	1.87	2717.66	17.73	1843.96	34.64	3.36	1.94	4621.16	-990.98	3630.18
21		ஆனூர்	0.00	2179.14	55.66	1681.56	19.52	67.84	12.33	4016.05	-1232.15	2783.90
22		திருவிதாங்கோடு	0.00	2346.07	58.65	1918.80	22.60	18.38	0.23	4364.73	-1132.78	3231.95
23		கோதநல்லூர்	0.80	2470.47	75.78	1943.12	20.06	5.86	0.49	4516.58	-1218.15	3298.43
24		மண்டைகாடு	11.64	1532.02	19.74	1300.29	17.71	2.78	16.59	2900.77	-946.39	1954.38
25		நெய்யூர்	0.00	1669.51	18.57	1231.67	32.06	8.83	6.18	2966.82	-922.64	2044.18
26		வெள்ளிமலை	3.65	1459.73	12.62	1048.38	13.07	25.94	8.91	2572.30	-572.68	1999.62
27		இரணியல்	0.00	1165.70	4.18	1088.52	14.13	16.45	0.29	2289.27	-701.79	1587.48
28		திங்கள்நகர்	0.00	2704.29	397.03	2023.69	162.62	22.65	27.32	5337.60	-1572.98	3764.62
29		மணவாளகுறிச்சி	0.65	1396.12	65.92	1215.85	27.34	1.90	3.95	2711.73	-675.41	2036.32
30		அருமனை	0.00	1661.86	13.80	1347.05	13.11	9.49	12.92	3058.23	-826.64	2231.59
31		ஆற்றூர்	0.00	1486.25	29.55	1153.05	25.67	31.75	5.13	2731.40	-720.11	2011.29
32		இடைக்கோடு	0.00	2778.70	52.00	2207.01	31.83	8.68	19.64	5097.86	-1265.45	3832.41
33		ஏழுதேசம்	0.10	2291.29	38.02	1906.65	29.35	8.66	5.00	4279.07	-1004.80	3274.27
34		கடையால்	0.00	3682.54	114.37	2815.93	38.69	9.23	15.42	6676.18	-1164.44	5511.74
35		களியக்காவிளை	0.10	2658.96	272.96	2083.55	122.44	34.17	47.18	5219.36	-1734.85	3484.51
36		கப்பியறை	0.00	1997.54	92.12	1536.58	22.54	24.88	0.00	3673.66	-926.61	2747.05
37		கருங்கல்	0.00	2475.26	102.63	1957.07	59.37	18.93	9.69	4622.95	-1267.36	3355.59
38		கீழ்குளம்	0.25	1610.08	52.63	1480.26	17.43	6.57	2.89	3170.11	-648.96	2521.15
39		கிள்ளியூர்	0.00	2359.23	165.71	1924.08	33.32	14.83	9.15	4506.32	-1136.97	3369.35
40		குலசேகரம்	0.00	2043.18	43.53	2016.30	20.53	4.80	3.97	4132.31	-998.93	3133.38
41		குமாரசுரம்	0.00	2416.18	79.30	2044.02	12.32	7.05	8.80	4567.67	-1371.45	3196.22
42		கொல்லங்கோடு	0.00	3206.59	116.42	2489.83	27.25	6.87	25.70	5872.66	-1279.15	4593.51

43	கன்னியாகுமரி	முளகுழுடு	1.30	2265.30	137.73	1830.44	26.52	20.43	6.68	4288.40	-873.61	3414.79
44		நல்லூர்	0.00	2316.71	85.11	1833.69	12.49	4.99	7.85	4260.84	-1114.99	3145.85
45		பாகோடு	0.00	2357.36	18.78	1823.97	26.28	1.88	1.86	4230.13	-1130.79	3099.34
46		பாலப்பள்ளம்	0.00	2243.69	13.66	1860.53	25.04	6.69	6.33	4155.94	-1070.98	3084.96
47		பளுகல்	0.15	1743.92	79.85	1501.54	12.80	76.02	1.48	3415.76	-791.76	2624.00
48		பொன்மனை	0.00	2425.63	5.47	2212.01	22.42	9.66	14.93	4690.12	-1315.19	3374.93
49		டதுக்கடை	18.03	1330.81	93.04	1100.03	36.57	37.46	1.09	2617.03	-679.67	1937.36
50		திற்பரப்பு	0.00	2777.13	11.98	2474.11	68.76	9.53	13.76	5355.27	-1379.07	3976.20
51		திருவட்டார்	0.00	2629.30	18.28	2000.09	27.29	27.37	16.39	4718.72	-1525.11	3193.61
52		உண்ணாமலைகடை	0.00	2408.81	37.30	2094.70	11.24	1.63	10.13	4563.81	-929.18	3634.63
53		வாள்வச்சகோஷ்டம்	0.00	1999.67	5.88	1559.45	17.57	3.34	8.62	3594.53	-961.22	2633.31
54		வேர்கிளம்பி	0.00	0.00	0.00	0.00	0.00	0.00	0.00	0.00	0.00	0.00
55		விலவூர்	3.79	1994.83	1.44	1584.59	14.39	34.24	0.60	3633.88	-1223.28	2410.60
		மொத்தம்	177.77	110716.08	4219.37	88731.20	1819.13	1190.88	558.07	207412.50	-54277.43	153135.07

மண்டலம் : திருநெல்வேலி மாவட்டம் : கன்னியாகுமரி

பேரூராட்சிகளின் 2018-19 பொறுப்புகள் - சொத்துக்கள் விவரம்

சொத்துக்கள் (ரூ. இலட்சத்தில்)

வ.எண்.	மண்டலம்/ மாவட்டம்	பேரூராட்சிகளின் பெயர்	நிலையான சொத்துக்கள்	இருப்பு	வரிகள் (மு) கட்டணங்கள் வசூலிக்கப்பட வேண்டியவை	நிலை வைப்புத்தொகை/ முதலீடுகள்	முன்பணம்	ரொக்கம் (மு) வங்கி இருப்பு	இதர இனங்கள்	பெரு மொத்தம்
1	கன்னியாகுமரி	ஆரல்வாய்மொழி	2637.22	0.72	21.49	77.08	8.93	600.22	0.00	3345.66
2		அழகப்பபுரம்	2021.20	0.16	7.03	0.00	96.73	53.27	4.03	2182.42
3		அழகியபாண்டியபுரம்	1820.17	0.26	12.46	0.00	4.87	209.18	0.00	2046.94
4		அகஸ்தீஸ்வரம்	1923.05	1.16	10.61	0.00	1.97	86.79	0.00	2023.58
5		அஞ்சுகிராமம்	1994.17	0.96	1.22	0.00	4.19	39.56	1.99	2042.09
6		பூதப்பாண்டி	1981.06	1.79	21.93	0.00	17.81	130.88	0.00	2153.47
7		கணபதிபுரம்	2061.09	0.75	9.31	0.00	1.12	190.52	0.00	2262.79
8		கன்னியாகுமரி	6210.18	0.90	255.03	0.00	28.51	670.15	0.08	7164.85
9		கொட்டாரம்	2029.98	0.57	12.74	0.00	214.86	33.26	0.00	2291.41
10		மருங்கூர்	2461.98	0.11	17.68	0.00	32.63	195.61	0.00	2708.01
11		மைலாடி	1652.79	0.07	14.07	0.00	6.91	66.69	0.00	1740.53
12		புத்தளம்	1554.70	0.00	21.42	0.00	9.01	154.07	0.00	1739.20
13		தென்தாமரைகுளம்	1823.77	0.75	16.73	0.00	8.90	147.70	0.24	1998.09
14		சுசீந்திரம்	2067.23	0.51	3.91	0.00	3.62	282.53	0.00	2357.80
15		தாழக்குடி	1642.89	0.56	11.82	15.00	1.65	134.81	0.45	1807.18
16		தெங்கம்புதூர்	1612.74	0.19	9.68	0.00	4.80	132.86	0.00	1760.27
17		தேரூர்	1632.15	0.19	4.73	0.00	130.60	111.62	0.00	1929.29

18	கன்னியாகுமரி	கல்லுகூட்டம்	1743.39	0.10	6.53	0.00	1.85	653.01	8.36	2413.24
19		ரீத்தாபுரம்	2833.79	0.05	72.10	0.00	0.55	139.06	0.00	3045.55
20		வில்லக்குறி	3137.12	0.78	28.16	0.00	0.67	463.45	0.00	3630.18
21		ஆளூர்	2503.05	1.17	28.97	0.00	1.53	249.18	0.00	2783.90
22		திருவிதாங்கோடு	2731.65	1.63	35.81	0.00	0.57	462.29	0.00	3231.95
23		கோதநல்லூர்	2835.79	2.31	6.37	0.00	0.53	325.30	128.13	3298.43
24		மண்டைகாடு	1762.67	0.22	7.39	28.48	1.79	153.83	0.00	1954.38
25		நெய்யூர்	1921.23	0.41	15.45	0.00	1.72	105.37	0.00	2044.18
26		வெள்ளிமலை	1729.83	0.13	5.60	76.42	4.08	183.56	0.00	1999.62
27		இரணியல்	1447.32	1.83	7.36	0.00	0.26	130.71	0.00	1587.48
28		திங்கள்நகர்	3159.43	0.78	72.31	51.29	11.01	469.80	0.00	3764.62
29		மணவாளகுறிச்சி	1776.82	1.24	15.95	38.81	0.66	202.84	0.00	2036.32
30		அருமனை	1955.08	1.36	31.78	0.00	1.12	242.25	0.00	2231.59
31		ஆற்றூர்	1771.66	0.37	1.70	0.00	0.73	236.83	0.00	2011.29
32		இடைக்கோடு	3156.90	3.45	18.41	0.00	1.82	651.83	0.00	3832.41
33		ஏழுதேசம்	2825.36	1.18	13.35	0.00	2.28	432.10	0.00	3274.27
34		கடையால்	4237.39	0.10	26.88	105.70	1.58	1140.09	0.00	5511.74
35		களியக்காவிளை	3080.65	3.63	91.17	0.00	2.39	306.67	0.00	3484.51
36		கப்பியறை	2388.54	2.48	10.72	0.00	20.48	324.83	0.00	2747.05
37		கருங்கல்	3026.99	0.39	85.39	0.00	4.89	237.71	0.22	3355.59
38		கீழ்குளம்	2025.20	0.79	49.80	0.00	0.74	444.62	0.00	2521.15
39	கிள்ளியூர்	2734.40	0.32	106.55	0.00	2.14	525.94	0.00	3369.35	
40	குலசேகரம்	2618.62	0.71	32.38	35.29	1.19	445.19	0.00	3133.38	
41	குமாபுரம்	2879.36	0.48	10.12	0.00	2.95	303.31	0.00	3196.22	

42	கன்னியாகுமரி	கொல்லங்கோடு	3836.53	3.87	39.39	0.00	2.22	711.50	0.00	4593.51
43		முளகுழுடு	2766.82	0.27	54.71	0.00	4.02	588.97	0.00	3414.79
44		நல்லூர்	2767.24	0.20	70.69	0.00	4.23	303.49	0.00	3145.85
45		பாகோடு	2725.94	0.14	48.56	0.00	0.85	323.85	0.00	3099.34
46		பாலப்பள்ளம்	2737.82	1.24	71.13	0.00	11.05	263.72	0.00	3084.96
47		பளுகல்	2086.44	2.31	10.77	0.00	2.23	522.25	0.00	2624.00
48		பொன்மனை	3163.43	0.13	23.65	0.00	5.24	182.48	0.00	3374.93
49		புதுக்கடை	1718.79	0.18	8.75	0.00	0.70	208.94	0.00	1937.36
50		திற்பரப்பு	3506.04	1.10	54.39	0.00	2.39	409.88	2.40	3976.20
51		திருவட்டார்	3107.28	0.80	3.86	0.00	0.85	80.82	0.00	3193.61
52		உண்ணாமலைகடை	2846.01	0.36	26.63	0.00	7.14	754.49	0.00	3634.63
53		வாள்வச்சகோஷ்டம்	2319.30	2.30	5.93	0.00	2.49	303.29	0.00	2633.31
54		வேர்கிளம்பி	0.00	0.00	0.00	0.00	0.00	0.00	0.00	0.00
55		விலவூர்	2278.13	0.31	4.13	0.00	1.46	126.57	0.00	2410.60
		<b>மொத்தம்</b>	<b>133318.38</b>	<b>48.77</b>	<b>1654.70</b>	<b>428.07</b>	<b>689.51</b>	<b>16849.74</b>	<b>145.90</b>	<b>153135.07</b>

மண்டலம் : திருநெல்வேலி

மாவட்டம் : கன்னியாகுமரி

ஆல்வாய்மொழி பேரூராட்சி

செலவினம்

2017-18 வருவாய் மற்றும் மூலதன நிதி (ரூ. இலட்சத்தில்)	கணக்குத் தலைப்பு	2018-19 வருவாய் மற்றும் மூலதன நிதி (ரூ. இலட்சத்தில்)
101.67	பணியாளர் செலவினம் (i) ஊதியம்	131.33
1.09	(ii) இதர இனங்கள்	9.37
18.91	ஓய்வூதிய பயன்கள்	13.27
88.38	இயக்க செலவுகள்	139.48
82.68	பழுது (ம) பராமரிப்புச் செலவினம்	39.79
73.04	திட்ட செலவுகள்	63.95
18.10	நிர்வாக செலவுகள்	87.38
0.00	நிதிச் செலவுகள்	0.57
125.29	தேய்மானம்	141.19
509.16	மொத்தம்	626.33
0.00	உபரி	5.24
509.16	பெரு மொத்தம்	631.57

வரவினம்

2017-18 வருவாய் மற்றும் மூலதன நிதி (ரூ. இலட்சத்தில்)	கணக்குத் தலைப்பு	2018-19 வருவாய் மற்றும் மூலதன நிதி (ரூ. இலட்சத்தில்)
31.41	சொத்துவரி	49.49
10.73	இதர வரிகள்	11.64
15.55	ஒதுக்கப்பட்ட வருவாய்	13.88
295.14	பகிர்மான நிதி (மாநில நிதியாணையம்)	307.00
41.25	சேவைக் கட்டணம்	101.43
49.31	அரசு மான்யம் (ம) பங்குத் தொகை	77.08
0.04	விற்பனை (ம) வாடகை வரவுகள்	0.19
47.47	இதர வரவுகள்	70.86
490.90	மொத்தம்	631.57
18.26	பற்றாக்குறை	0.00
509.16	பெரு மொத்தம்	631.57

**மண்டலம் : திருநெல்வேலி**  
**மாவட்டம் : கன்னியாகுமரி**

**ஆரவாய்மொழி பேரூராட்சி**  
**பொறுப்புகள்**

2017-18 வருவாய் மற்றும் மூலதன நிதி (ரூ. இலட்சத்தில்)	கணக்குத் தலைப்பு	2018-19 வருவாய் மற்றும் மூலதன நிதி (ரூ. இலட்சத்தில்)
1.22	கடன்கள்	1.22
1838.14	அரசு / பேரூராட்சி / தனிநபர் பங்குத் தொகை	2018.55
63.08	அரசு மான்யம்	62.15
1418.75	திரண்ட தேய்மானம்	1559.93
29.61	வைப்புத் தொகை	25.06
4.15	இதர பொறுப்புகள்	9.09
0.54	நிலுவைகள்	2.66
<b>3355.49</b>	<b>மொத்தம்</b>	<b>3678.66</b>
-356.81	திரண்ட உபரி / பற்றாக்குறை	-333.00
<b>2998.68</b>	<b>பெரு மொத்தம்</b>	<b>3345.66</b>

**சொத்துக்கள்**

2017-18 வருவாய் மற்றும் மூலதன நிதி (ரூ. இலட்சத்தில்)	கணக்குத் தலைப்பு	2018-19 வருவாய் மற்றும் மூலதன நிதி (ரூ. இலட்சத்தில்)
2433.68	நிலையான் சொத்துக்கள்	2637.22
0.62	இருப்பு	0.72
55.94	வாரிகள் (ம) கட்டணங்கள் வசூலிக்கப்பட வேண்டியவை	21.49
73.77	நிலை வைப்புத் தொகை / முதலீடுகள்	77.08
1.90	முன்பணம்	8.93
432.77	ரொக்கம் (ம) வங்கி இருப்பு	600.22
0.00	இதர இனங்கள்	0.00
<b>2998.68</b>	<b>பெரு மொத்தம்</b>	<b>3345.66</b>



**அழகப்பபுரம் பேரூராட்சி**

**செலவினம்**

2017-18 வருவாய் மற்றும் மூலதன நிதி (ரூ. இலட்சத்தில்)	கணக்குத் தலைப்பு	2018-19 வருவாய் மற்றும் மூலதன நிதி (ரூ. இலட்சத்தில்)
47.08	பணியாளர் செலவினம் (i) ஊதியம்	53.77
0.00	(ii) இதர இனங்கள்	0.34
15.21	ஓய்வூதிய பயன்கள்	13.24
46.66	இயக்க செலவுகள்	59.84
34.88	பழுது (ம) பராமரிப்புச் செலவினம்	47.15
74.21	திட்ட செலவுகள்	46.54
9.16	நிர்வாக செலவுகள்	76.04
0.00	நிதிச் செலவுகள்	0.24
161.25	தேய்மானம்	119.25
388.45	மொத்தம்	416.41
0.00	உபரி	0.00
388.45	பெரு மொத்தம்	416.41

**வரவினம்**

2017-18 வருவாய் மற்றும் மூலதன நிதி (ரூ. இலட்சத்தில்)	கணக்குத் தலைப்பு	2018-19 வருவாய் மற்றும் மூலதன நிதி (ரூ. இலட்சத்தில்)
15.44	சொத்துவரி	24.46
11.67	இதர வரிகள்	18.73
7.06	ஒதுக்கப்பட்ட வருவாய்	5.68
133.99	பகிர்மான நிதி (மாநில நிதியாணையம்)	178.04
10.40	சேவைக் கட்டணம்	16.69
100.83	அரசு மான்யம் (ம) பங்குத் தொகை	38.51
0.07	விற்பனை (ம) வாடகை வரவுகள்	0.04
21.30	இதர வரவுகள்	20.54
300.76	மொத்தம்	302.69
87.69	பற்றாக்குறை	113.72
388.45	பெரு மொத்தம்	416.41

**அழகப்பபுரம் பேரூராட்சி**

**பொறுப்புகள்**

2017-18 வருவாய் மற்றும் மூலதன நிதி (ரூ. இலட்சத்தில்)	கணக்குத் தலைப்பு	2018-19 வருவாய் மற்றும் மூலதன நிதி (ரூ. இலட்சத்தில்)
0.00	கடன்கள்	0.00
1622.58	அரசு / பேரூராட்சி / தனிநபர் பங்குத் தொகை	1755.28
0.77	அரசு மான்யம்	4.78
1245.35	திரண்ட தேய்மானம்	1364.60
21.91	வைப்புத் தொகை	13.33
1.60	இதர பொறுப்புகள்	7.50
9.21	நிலுவைகள்	4.15
2901.42	மொத்தம்	3149.64
-853.51	திரண்ட உபரி / பற்றாக்குறை	-967.22
2047.91	பெரு மொத்தம்	2182.42

**சொத்துக்கள்**

2017-18 வருவாய் மற்றும் மூலதன நிதி (ரூ. இலட்சத்தில்)	கணக்குத் தலைப்பு	2018-19 வருவாய் மற்றும் மூலதன நிதி (ரூ. இலட்சத்தில்)
1854.41	நிலையான சொத்துக்கள்	2021.20
0.15	இருப்பு	0.16
1.86	வரிகள் (ம) கட்டணங்கள் வசூலிக்கப்பட வேண்டியவை	7.03
0.00	நிலை வைப்புத் தொகை / முதலீடுகள்	0.00
102.21	முன்பணம்	96.73
89.28	ரொக்கம் (ம) வங்கி இருப்பு	53.27
0.00	இதர இனங்கள்	4.03
2047.91	பெரு மொத்தம்	2182.42

**அழகியபாண்டியபுரம் பேரூராட்சி**

**செலவினம்**

2017-18 வருவாய் மற்றும் மூலதன நிதி (ரூ. இலட்சத்தில்)	கணக்குத் தலைப்பு	2018-19 வருவாய் மற்றும் மூலதன நிதி (ரூ. இலட்சத்தில்)
51.80	பணியாளர் செலவினம் (i) ஊதியம்	61.36
0.00	(ii) இதர இனங்கள்	1.10
13.94	ஓய்வூதிய பயன்கள்	14.78
56.11	இயக்க செலவுகள்	68.61
39.70	பழுது (ம) பராமரிப்புச் செலவினம்	32.68
0.05	திட்ட செலவுகள்	41.31
41.06	நிர்வாக செலவுகள்	45.96
0.09	நிதிச் செலவுகள்	2.26
56.77	தேய்மானம்	76.53
259.52	மொத்தம்	344.59
0.00	உபரி	0.00
259.52	பெரு மொத்தம்	344.59

**வரவினம்**

2017-18 வருவாய் மற்றும் மூலதன நிதி (ரூ. இலட்சத்தில்)	கணக்குத் தலைப்பு	2018-19 வருவாய் மற்றும் மூலதன நிதி (ரூ. இலட்சத்தில்)
11.50	சொத்துவரி	23.34
4.52	இதர வரிகள்	3.28
3.82	ஒதுக்கப்பட்ட வருவாய்	37.47
152.37	பகிர்மான நிதி (மாநில நிதியாணையம்)	160.83
10.18	சேவைக் கட்டணம்	38.11
53.02	அரசு மான்யம் (ம) பங்குத் தொகை	1.31
0.00	விற்பனை (ம) வாடகை வரவுகள்	0.02
11.03	இதர வரவுகள்	17.69
246.44	மொத்தம்	282.05
13.08	பற்றாக்குறை	62.54
259.52	பெரு மொத்தம்	344.59

**அழகியபாண்டியபுரம் பேரூராட்சி**

**பொறுப்புகள்**

2017-18 வருவாய் மற்றும் மூலதன நிதி (ரூ. இலட்சத்தில்)	கணக்குத் தலைப்பு	2018-19 வருவாய் மற்றும் மூலதன நிதி (ரூ. இலட்சத்தில்)
0.73	கடன்கள்	0.73
1247.68	அரசு / பேரூராட்சி / தனிநபர் பங்குத் தொகை	1350.49
11.91	அரசு மான்யம்	83.11
990.71	திரண்ட தேய்மானம்	1067.24
12.51	வைப்புத் தொகை	15.35
4.97	இதர பொறுப்புகள்	7.89
14.56	நிலுவைகள்	9.44
2283.07	<b>மொத்தம்</b>	<b>2534.25</b>
-433.23	திரண்ட உபரி / பற்றாக்குறை	-487.31
1849.84	<b>பெரு மொத்தம்</b>	<b>2046.94</b>

**சொத்துக்கள்**

2017-18 வருவாய் மற்றும் மூலதன நிதி (ரூ. இலட்சத்தில்)	கணக்குத் தலைப்பு	2018-19 வருவாய் மற்றும் மூலதன நிதி (ரூ. இலட்சத்தில்)
1638.56	நிலையான சொத்துக்கள்	1820.17
0.21	இருப்பு	0.26
5.45	வாரிகள் (ம) கட்டணங்கள் வசூலிக்கப்பட வேண்டியவை	12.46
0.00	நிலை வைப்புத் தொகை / முதலீடுகள்	0.00
47.18	முன்பணம்	4.87
158.44	ரொக்கம் (ம) வங்கி இருப்பு	209.18
0.00	இதர இனங்கள்	0.00
1849.84	<b>பெரு மொத்தம்</b>	<b>2046.94</b>

**அகஸ்தீஸ்வரம் பேரூராட்சி**

**செலவினம்**

2017-18 வருவாய் மற்றும் மூலதன நிதி (ரூ. இலட்சத்தில்)	கணக்குத் தலைப்பு	2018-19 வருவாய் மற்றும் மூலதன நிதி (ரூ. இலட்சத்தில்)
48.99	பணியாளர் செலவினம் (i) உணதியம்	47.47
0.52	(ii) இதர இனங்கள்	0.98
10.57	ஓய்வூதிய பயன்கள்	11.92
75.25	இயக்க செலவுகள்	59.89
14.46	பழுது (ம) பராமரிப்புச் செலவினம்	24.27
30.79	திட்ட செலவுகள்	15.91
10.54	நிர்வாக செலவுகள்	88.39
13.83	நிதிச் செலவுகள்	4.01
147.82	தேய்மானம்	110.65
352.77	மொத்தம்	363.49
0.00	உபரி	0.00
352.77	பெரு மொத்தம்	363.49

**வரவினம்**

2017-18 வருவாய் மற்றும் மூலதன நிதி (ரூ. இலட்சத்தில்)	கணக்குத் தலைப்பு	2018-19 வருவாய் மற்றும் மூலதன நிதி (ரூ. இலட்சத்தில்)
9.87	சொத்துவரி	18.65
8.41	இதர வரிகள்	9.73
20.92	ஒதுக்கப்பட்ட வருவாய்	31.82
123.49	பகிர்மான நிதி (மாநில நிதியாணையம்)	167.43
29.01	சேவைக் கட்டணம்	39.05
0.19	அரசு மான்யம் (ம) பங்குத் தொகை	1.46
0.15	விற்பனை (ம) வாடகை வரவுகள்	0
28.37	இதர வரவுகள்	41.20
220.41	மொத்தம்	309.34
132.36	பற்றாக்குறை	54.15
352.77	பெரு மொத்தம்	363.49

**அகஸ்தீஸ்வரம் பேரூராட்சி**

**பொறுப்புகள்**

2017-18 வருவாய் மற்றும் மூலதன நிதி (ரூ. இலட்சத்தில்)	கணக்குத் தலைப்பு	2018-19 வருவாய் மற்றும் மூலதன நிதி (ரூ. இலட்சத்தில்)
0.00	கடன்கள்	14.86
1423.26	அரசு / பேரூராட்சி / தனிநபர் பங்குத் தொகை	1474.35
6.93	அரசு மான்யம்	73.36
1079.81	திரண்ட தேய்மானம்	1190.47
32.40	வைப்புத் தொகை	21.82
4.15	இதர பொறுப்புகள்	68.28
80.50	நிலுவைகள்	5.01
<b>2627.05</b>	<b>மொத்தம்</b>	<b>2848.15</b>
-782.68	திரண்ட உபரி / பற்றாக்குறை	-824.57
<b>1844.37</b>	<b>பெரு மொத்தம்</b>	<b>2023.58</b>

**சொத்துக்கள்**

2017-18 வருவாய் மற்றும் மூலதன நிதி (ரூ. இலட்சத்தில்)	கணக்குத் தலைப்பு	2018-19 வருவாய் மற்றும் மூலதன நிதி (ரூ. இலட்சத்தில்)
1791.35	நிலையான சொத்துக்கள்	1923.05
2.63	இருப்பு	1.16
15.66	வரிகள் (ம) கட்டணங்கள் வசூலிக்கப்பட வேண்டியவை	10.61
0.04	நிலை வைப்புத் தொகை / முதலீடுகள்	0.00
2.02	முன்பணம்	1.97
32.67	ரொக்கம் (ம) வங்கி இருப்பு	86.79
0.00	இதர இனங்கள்	0.00
<b>1844.37</b>	<b>பெரு மொத்தம்</b>	<b>2023.58</b>

**அஞ்சுகிராமம் பேரூராட்சி**

**செலவினம்**

2017-18 வருவாய் மற்றும் மூலதன நிதி (ரூ. இலட்சத்தில்)	கணக்குத் தலைப்பு	2018-19 வருவாய் மற்றும் மூலதன நிதி (ரூ. இலட்சத்தில்)
39.61	பணியாளர் செலவினம் (i) உணதியம்	48.63
0.96	(ii) இதர இனங்கள்	1.00
11.03	ஓய்வூதிய பயன்கள்	12.26
87.13	இயக்க செலவுகள்	348.13
20.99	பழுது (ம) பராமரிப்புச் செலவினம்	56.25
99.82	திட்ட செலவுகள்	12.20
17.20	நிர்வாக செலவுகள்	16.38
0.13	நிதிச் செலவுகள்	3.99
214.05	தேய்மானம்	131.32
<b>490.92</b>	<b>மொத்தம்</b>	<b>630.16</b>
0.00	உபரி	0.00
<b>490.92</b>	<b>பெரு மொத்தம்</b>	<b>630.16</b>

**வரவினம்**

2017-18 வருவாய் மற்றும் மூலதன நிதி (ரூ. இலட்சத்தில்)	கணக்குத் தலைப்பு	2018-19 வருவாய் மற்றும் மூலதன நிதி (ரூ. இலட்சத்தில்)
26.92	சொத்துவரி	44.74
12.06	இதர வரிகள்	12.98
6.18	ஒதுக்கப்பட்ட வருவாய்	6.47
143.53	பகிர்மான நிதி (மாநில நிதியாணையம்)	120.58
19.65	சேவைக் கட்டணம்	32.96
23.07	அரசு மான்யம் (ம) பங்குத் தொகை	238.25
0.08	விற்பனை (ம) வாடகை வரவுகள்	0.28
32.11	இதர வரவுகள்	25.43
<b>263.60</b>	<b>மொத்தம்</b>	<b>481.69</b>
227.32	பற்றாக்குறை	148.47
<b>490.92</b>	<b>பெரு மொத்தம்</b>	<b>630.16</b>

**5. அஞ்சுகிராமம் பேரூராட்சி**

**பொறுப்புகள்**

2017-18 வருவாய் மற்றும் மூலதன நிதி (ரூ. இலட்சத்தில்)	கணக்குத் தலைப்பு	2018-19 வருவாய் மற்றும் மூலதன நிதி (ரூ. இலட்சத்தில்)
0.00	கடன்கள்	0.00
1595.06	அரசு / பேரூராட்சி / தனிநபர் பங்குத் தொகை	1621.18
21.72	அரசு மான்யம்	38.00
1257.35	திரண்ட தேய்மானம்	1388.67
45.20	வைப்புத் தொகை	25.87
0.00	இதர பொறுப்புகள்	5.43
21.08	நிலுவைகள்	18.58
<b>2940.41</b>	<b>மொத்தம்</b>	<b>3097.73</b>
-937.19	திரண்ட உபரி / பற்றாக்குறை	-1055.64
<b>2003.22</b>	<b>பெரு மொத்தம்</b>	<b>2042.09</b>

**சொத்துக்கள்**

2017-18 வருவாய் மற்றும் மூலதன நிதி (ரூ. இலட்சத்தில்)	கணக்குத் தலைப்பு	2018-19 வருவாய் மற்றும் மூலதன நிதி (ரூ. இலட்சத்தில்)
1963.51	நிலையான சொத்துக்கள்	1994.17
1.73	இருப்பு	0.96
0.20	வாரிகள் (ம) கட்டணங்கள் வசூலிக்கப்பட வேண்டியவை	1.22
0.00	நிலை வைப்புத் தொகை / முதலீடுகள்	0.00
4.27	முன்பணம்	4.19
33.51	ரொக்கம் (ம) வங்கி இருப்பு	39.56
0.00	இதர இனங்கள்	1.99
<b>2003.22</b>	<b>பெரு மொத்தம்</b>	<b>2042.09</b>



**புதுப்பாண்டி பேரூராட்சி**

**செலவினம்**

2017-18 வருவாய் மற்றும் மூலதன நிதி (ரூ. இலட்சத்தில்)	கணக்குத் தலைப்பு	2018-19 வருவாய் மற்றும் மூலதன நிதி (ரூ. இலட்சத்தில்)
93.96	பணியாளர் செலவினம் (i) உணதியம்	108.88
1.26	(ii) இதர இனங்கள்	1.61
19.57	ஓய்வூதிய பயன்கள்	18.98
92.73	இயக்க செலவுகள்	139.66
26.71	பழுது (ம) பராமரிப்புச் செலவினம்	24.55
43.96	திட்ட செலவுகள்	32.00
8.73	நிர்வாக செலவுகள்	51.20
15.78	நிதிச் செலவுகள்	7.36
98.27	தேய்மானம்	103.41
<b>400.97</b>	<b>மொத்தம்</b>	<b>487.65</b>
0.00	உபரி	0.00
<b>400.97</b>	<b>பெரு மொத்தம்</b>	<b>487.65</b>

**வரவினம்**

2017-18 வருவாய் மற்றும் மூலதன நிதி (ரூ. இலட்சத்தில்)	கணக்குத் தலைப்பு	2018-19 வருவாய் மற்றும் மூலதன நிதி (ரூ. இலட்சத்தில்)
15.45	சொத்துவரி	24.84
11.64	இதர வரிகள்	13.08
2.62	ஒதுக்கப்பட்ட வருவாய்	3.83
183.56	பகிர்மான நிதி (மாநில நிதியாணையம்)	182.76
26.32	சேவைக் கட்டணம்	64.40
30.91	அரசு மான்யம் (ம) பங்குத் தொகை	37.44
0.00	விற்பனை (ம) வாடகை வரவுகள்	0.00
34.00	இதர வரவுகள்	47.14
<b>304.50</b>	<b>மொத்தம்</b>	<b>373.49</b>
96.47	பற்றாக்குறை	114.16
<b>400.97</b>	<b>பெரு மொத்தம்</b>	<b>487.65</b>

**பூதப்பாண்டி பேரூராட்சி**

**பொறுப்புகள்**

2017-18 வருவாய் மற்றும் மூலதன நிதி (ரூ. இலட்சத்தில்)	கணக்குத் தலைப்பு	2018-19 வருவாய் மற்றும் மூலதன நிதி (ரூ. இலட்சத்தில்)
0.00	கடன்கள்	20.26
1451.31	அரசு / பேரூராட்சி / தனிநபர் பங்குத் தொகை	1588.83
70.38	அரசு மான்யம்	46.81
1289.54	திரண்ட தேய்மானம்	1392.95
32.93	வைப்புத் தொகை	53.83
0.00	இதர பொறுப்புகள்	100.83
107.02	நிலுவைகள்	4.29
2951.18	மொத்தம்	3207.80
-941.39	திரண்ட உபரி / பற்றாக்குறை	-1054.33
2009.79	பெரு மொத்தம்	2153.47

**சொத்துக்கள்**

2017-18 வருவாய் மற்றும் மூலதன நிதி (ரூ. இலட்சத்தில்)	கணக்குத் தலைப்பு	2018-19 வருவாய் மற்றும் மூலதன நிதி (ரூ. இலட்சத்தில்)
1828.57	நிலையான சொத்துக்கள்	1981.06
1.61	இருப்பு	1.79
24.13	வரிகள் (ம) கட்டணங்கள் வசூலிக்கப்பட வேண்டியவை	21.93
0.00	நிலை வைப்புத் தொகை / முதலீடுகள்	0.00
17.75	முன்பணம்	17.81
137.73	ரொக்கம் (ம) வங்கி இருப்பு	130.88
0.00	இதர இனங்கள்	0.00
2009.79	பெரு மொத்தம்	2153.47

**கணபதிபுரம் பேரூராட்சி**

**செலவினம்**

2017-18 வருவாய் மற்றும் மூலதன நிதி (ரூ. இலட்சத்தில்)	கணக்குத் தலைப்பு	2018-19 வருவாய் மற்றும் மூலதன நிதி (ரூ. இலட்சத்தில்)
36.38	பணியாளர் செலவினம் (i) உதியம்	40.34
0.56	(ii) இதர இனங்கள்	1.35
4.48	ஓய்வூதிய பயன்கள்	8.57
112.19	இயக்க செலவுகள்	110.86
41.57	பழுது (ம) பராமரிப்புச் செலவினம்	26.16
67.61	திட்ட செலவுகள்	51.01
10.84	நிர்வாக செலவுகள்	12.27
0.13	நிதிச் செலவுகள்	0.17
129.73	தேய்மானம்	106.67
<b>403.49</b>	<b>மொத்தம்</b>	<b>357.40</b>
0.00	உபரி	0.00
<b>403.49</b>	<b>பெரு மொத்தம்</b>	<b>357.40</b>

**வரவினம்**

2017-18 வருவாய் மற்றும் மூலதன நிதி (ரூ. இலட்சத்தில்)	கணக்குத் தலைப்பு	2018-19 வருவாய் மற்றும் மூலதன நிதி (ரூ. இலட்சத்தில்)
11.92	சொத்துவரி	17.49
4.56	இதர வரிகள்	11.22
32.12	ஒதுக்கப்பட்ட வருவாய்	49.30
126.54	பகிர்மான நிதி (மாநில நிதியாணையம்)	185.90
53.50	சேவைக் கட்டணம்	42.19
3.01	அரசு மான்யம் (ம) பங்குத் தொகை	0.00
0.00	விற்பனை (ம) வாடகை வரவுகள்	0.00
18.32	இதர வரவுகள்	17.89
<b>249.97</b>	<b>மொத்தம்</b>	<b>323.99</b>
153.52	பற்றாக்குறை	33.41
<b>403.49</b>	<b>பெரு மொத்தம்</b>	<b>357.40</b>

**கணபதிபுரம் பேரூராட்சி**

**பொறுப்புகள்**

2017-18 வருவாய் மற்றும் மூலதன நிதி (ரூ. இலட்சத்தில்)	கணக்குத் தலைப்பு	2018-19 வருவாய் மற்றும் மூலதன நிதி (ரூ. இலட்சத்தில்)
0.00	கடன்கள்	0.00
1582.26	அரசு / பேரூராட்சி / தனிநபர் பங்குத் தொகை	1686.05
55.28	அரசு மான்யம்	157.96
962.63	திரண்ட தேய்மானம்	1069.30
3.00	வைப்புத் தொகை	29.74
1.87	இதர பொறுப்புகள்	25.34
44.64	நிலுவைகள்	18.19
<b>2649.68</b>	<b>மொத்தம்</b>	<b>2986.58</b>
-693.95	திரண்ட உபரி / பற்றாக்குறை	-723.79
<b>1955.73</b>	<b>பெரு மொத்தம்</b>	<b>2262.79</b>

**சொத்துக்கள்**

2017-18 வருவாய் மற்றும் மூலதன நிதி (ரூ. இலட்சத்தில்)	கணக்குத் தலைப்பு	2018-19 வருவாய் மற்றும் மூலதன நிதி (ரூ. இலட்சத்தில்)
1867.77	நிலையான சொத்துக்கள்	2061.09
0.75	இருப்பு	0.75
1.16	வரிகள் (ம) கட்டணங்கள் வசூலிக்கப்பட வேண்டியவை	9.31
0.00	நிலை வைப்புத் தொகை / முதலீடுகள்	0.00
3.52	முன்பணம்	1.12
82.53	ரொக்கம் (ம) வங்கி இருப்பு	190.52
0.00	இதர இனங்கள்	0.00
<b>1955.73</b>	<b>பெரு மொத்தம்</b>	<b>2262.79</b>

**கன்னியாகுமரி பேரூராட்சி**

**செலவினம்**

2017-18 வருவாய் மற்றும் மூலதன நிதி (ரூ. இலட்சத்தில்)	கணக்குத் தலைப்பு	2018-19 வருவாய் மற்றும் மூலதன நிதி (ரூ. இலட்சத்தில்)
196.56	பணியாளர் செலவினம் (i) ஊதியம்	211.65
1.38	(ii) இதர இனங்கள்	2.38
28.30	ஓய்வூதிய பயன்கள்	34.18
202.49	இயக்க செலவுகள்	240.47
125.99	பழுது (ம) பராமரிப்புச் செலவினம்	156.57
42.10	திட்ட செலவுகள்	21.79
133.66	நிர்வாக செலவுகள்	106.03
102.43	நிதிச் செலவுகள்	81.81
471.40	தேய்மானம்	351.48
1304.31	மொத்தம்	1206.36
0.00	உபரி	0.00
1304.31	பெரு மொத்தம்	1206.36

**வரவினம்**

2017-18 வருவாய் மற்றும் மூலதன நிதி (ரூ. இலட்சத்தில்)	கணக்குத் தலைப்பு	2018-19 வருவாய் மற்றும் மூலதன நிதி (ரூ. இலட்சத்தில்)
77.88	சொத்துவரி	123.42
21.81	இதர வரிகள்	24.40
55.47	ஒதுக்கப்பட்ட வருவாய்	99.17
246.59	பகிர்மான நிதி (மாநில நிதியாணையம்)	195.54
43.85	சேவைக் கட்டணம்	61.97
0.09	அரசு மான்யம் (ம) பங்குத் தொகை	0.00
2.07	விற்பனை (ம) வாடகை வரவுகள்	2.15
477.46	இதர வரவுகள்	430.00
925.22	மொத்தம்	936.65
379.09	பற்றாக்குறை	269.71
1304.31	பெரு மொத்தம்	1206.36

**கன்னியாகுமரி பேரூராட்சி**

**பொறுப்புகள்**

2017-18 வருவாய் மற்றும் மூலதன நிதி (ரூ. இலட்சத்தில்)	கணக்குத் தலைப்பு	2018-19 வருவாய் மற்றும் மூலதன நிதி (ரூ. இலட்சத்தில்)
68.47	கடன்கள்	68.47
4648.83	அரசு / பேரூராட்சி / தனிநபர் பங்குத் தொகை	4758.89
17.60	அரசு மான்யம்	715.33
3640.72	திரண்ட தேய்மானம்	3992.20
277.66	வைப்புத் தொகை	321.38
196.92	இதர பொறுப்புகள்	269.28
122.43	நிலுவைகள்	78.07
8972.63	மொத்தம்	10203.62
-2801.40	திரண்ட உபரி / பற்றாக்குறை	-3038.77
6171.23	பெரு மொத்தம்	7164.85

**சொத்துக்கள்**

2017-18 வருவாய் மற்றும் மூலதன நிதி (ரூ. இலட்சத்தில்)	கணக்குத் தலைப்பு	2018-19 வருவாய் மற்றும் மூலதன நிதி (ரூ. இலட்சத்தில்)
5743.63	நிலையான சொத்துக்கள்	6210.18
5.46	இருப்பு	0.90
219.54	வரிகள் (ம) கட்டணங்கள் வசூலிக்கப்பட வேண்டியவை	255.03
0.00	நிலை வைப்புத் தொகை / முதலீடுகள்	0.00
27.49	முன்பணம்	28.51
175.11	ரொக்கம் (ம) வங்கி இருப்பு	670.15
0.00	இதர இனங்கள்	0.08
6171.23	பெரு மொத்தம்	7164.85

**கொட்டாரம் பேரூராட்சி**

**செலவினம்**

2017-18 வருவாய் மற்றும் மூலதன நிதி (ரூ. இலட்சத்தில்)	கணக்குத் தலைப்பு	2018-19 வருவாய் மற்றும் மூலதன நிதி (ரூ. இலட்சத்தில்)
42.01	பணியாளர் செலவினம் (i) ஊதியம்	53.18
0.00	(ii) இதர இனங்கள்	1.22
7.93	ஓய்வூதிய பயன்கள்	16.11
76.64	இயக்க செலவுகள்	62.17
15.95	பழுது (ம) பராமரிப்புச் செலவினம்	12.47
83.04	திட்ட செலவுகள்	81.13
12.27	நிர்வாக செலவுகள்	15.30
0.58	நிதிச் செலவுகள்	0.58
193.00	தேய்மானம்	158.29
431.42	மொத்தம்	400.45
0.00	உபரி	0.00
431.42	பெரு மொத்தம்	400.45

**வரவினம்**

2017-18 வருவாய் மற்றும் மூலதன நிதி (ரூ. இலட்சத்தில்)	கணக்குத் தலைப்பு	2018-19 வருவாய் மற்றும் மூலதன நிதி (ரூ. இலட்சத்தில்)
13.42	சொத்துவரி	23.22
14.66	இதர வரிகள்	13.63
6.99	ஒதுக்கப்பட்ட வருவாய்	6.87
137.97	பகிர்மான நிதி (மாநில நிதியாணையம்)	116.04
25.27	சேவைக் கட்டணம்	40.91
20.01	அரசு மான்யம் (ம) பங்குத் தொகை	32.52
0.04	விற்பனை (ம) வாடகை வரவுகள்	1.02
18.94	இதர வரவுகள்	27.98
237.30	மொத்தம்	262.19
194.12	பற்றாக்குறை	138.26
431.42	பெரு மொத்தம்	400.45

**கொட்டாரம் பேரூராட்சி**

**பொறுப்புகள்**

2017-18 வருவாய் மற்றும் மூலதன நிதி (ரூ. இலட்சத்தில்)	கணக்குத் தலைப்பு	2018-19 வருவாய் மற்றும் மூலதன நிதி (ரூ. இலட்சத்தில்)
0.00	கடன்கள்	0.00
1585.46	அரசு / பேரூராட்சி / தனிநபர் பங்குத் தொகை	1704.99
232.46	அரசு மான்யம்	242.21
1110.65	திரண்ட தேய்மானம்	1268.94
48.61	வைப்புத் தொகை	31.25
2.33	இதர பொறுப்புகள்	2.88
31.86	நிலுவைகள்	42.00
<b>3011.37</b>	<b>மொத்தம்</b>	<b>3292.27</b>
-862.60	திரண்ட உபரி / பற்றாக்குறை	-1000.86
<b>2148.77</b>	<b>பெரு மொத்தம்</b>	<b>2291.41</b>

**சொத்துக்கள்**

2017-18 வருவாய் மற்றும் மூலதன நிதி (ரூ. இலட்சத்தில்)	கணக்குத் தலைப்பு	2018-19 வருவாய் மற்றும் மூலதன நிதி (ரூ. இலட்சத்தில்)
1888.30	நிலையான சொத்துக்கள்	2029.98
0.57	இருப்பு	0.57
3.24	வரிகள் (ம) கட்டணங்கள் வசூலிக்கப்பட வேண்டியவை	12.74
0.00	நிலை வைப்புத் தொகை / முதலீடுகள்	0.00
214.37	முன்பணம்	214.86
42.29	ரொக்கம் (ம) வங்கி இருப்பு	33.26
0.00	இதர இனங்கள்	0.00
<b>2148.77</b>	<b>பெரு மொத்தம்</b>	<b>2291.41</b>



**மருங்கூர் பேரூராட்சி**

**செலவினம்**

2017-18 வருவாய் மற்றும் மூலதன நிதி (ரூ. இலட்சத்தில்)	கணக்குத் தலைப்பு	2018-19 வருவாய் மற்றும் மூலதன நிதி (ரூ. இலட்சத்தில்)
49.34	பணியாளர் செலவினம் (i) ஊதியம்	53.12
1.56	(ii) இதர இனங்கள்	1.33
15.53	ஓய்வூதிய பயன்கள்	16.92
60.68	இயக்க செலவுகள்	67.24
21.58	பழுது (ம) பராமரிப்புச் செலவினம்	18.07
38.04	திட்ட செலவுகள்	16.05
17.59	நிர்வாக செலவுகள்	13.39
0.10	நிதிச் செலவுகள்	0.56
213.95	தேய்மானம்	171.73
418.37	மொத்தம்	358.41
0.00	உபரி	0.00
418.37	பெரு மொத்தம்	358.41

**வரவினம்**

2017-18 வருவாய் மற்றும் மூலதன நிதி (ரூ. இலட்சத்தில்)	கணக்குத் தலைப்பு	2018-19 வருவாய் மற்றும் மூலதன நிதி (ரூ. இலட்சத்தில்)
13.97	சொத்துவரி	21.40
2.44	இதர வரிகள்	2.86
108.45	ஒதுக்கப்பட்ட வருவாய்	39.08
151.22	பகிர்மான நிதி (மாநில நிதியாணையம்)	126.80
16.19	சேவைக் கட்டணம்	28.93
22.51	அரசு மான்யம் (ம) பங்குத் தொகை	1.29
1.66	விற்பனை (ம) வாடகை வரவுகள்	0.09
15.39	இதர வரவுகள்	30.89
331.83	மொத்தம்	251.34
86.54	பற்றாக்குறை	107.07
418.37	பெரு மொத்தம்	358.41

**மருங்கூர் பேரூராட்சி**

**பொறுப்புகள்**

2017-18 வருவாய் மற்றும் மூலதன நிதி (ரூ. இலட்சத்தில்)	கணக்குத் தலைப்பு	2018-19 வருவாய் மற்றும் மூலதன நிதி (ரூ. இலட்சத்தில்)
0.00	கடன்கள்	0.00
2083.03	அரசு / பேரூராட்சி / தனிநபர் பங்குத் தொகை	2123.44
40.85	அரசு மான்யம்	19.10
1308.64	திரண்ட தேய்மானம்	1480.38
24.59	வைப்புத் தொகை	13.43
1.53	இதர பொறுப்புகள்	4.60
1.40	நிலுவைகள்	1.15
3460.04	<b>மொத்தம்</b>	<b>3642.10</b>
-830.02	திரண்ட உபரி / பற்றாக்குறை	-934.09
2630.02	<b>பெரு மொத்தம்</b>	<b>2708.01</b>

**சொத்துக்கள்**

2017-18 வருவாய் மற்றும் மூலதன நிதி (ரூ. இலட்சத்தில்)	கணக்குத் தலைப்பு	2018-19 வருவாய் மற்றும் மூலதன நிதி (ரூ. இலட்சத்தில்)
2417.73	நிலையான சொத்துக்கள்	2461.98
0.00	இருப்பு	0.11
1.53	வாரிகள் (ம) கட்டணங்கள் வசூலிக்கப்பட வேண்டியவை	17.68
0.00	நிலை வைப்புத் தொகை / முதலீடுகள்	0.00
32.32	முன்பணம்	32.63
178.44	ரொக்கம் (ம) வங்கி இருப்பு	195.61
0.00	இதர இனங்கள்	0.00
2630.02	<b>பெரு மொத்தம்</b>	<b>2708.01</b>

**மைலாடி பேரூராட்சி**

**செலவினம்**

2017-18 வருவாய் மற்றும் மூலதன நிதி (ரூ. இலட்சத்தில்)	கணக்குத் தலைப்பு	2018-19 வருவாய் மற்றும் மூலதன நிதி (ரூ. இலட்சத்தில்)
31.21	பணியாளர் செலவினம் (i) ஊதியம்	34.29
0.00	(ii) இதர இனங்கள்	1.04
15.26	ஓய்வூதிய பயன்கள்	11.02
43.51	இயக்க செலவுகள்	47.40
42.83	பழுது (ம) பராமரிப்புச் செலவினம்	62.56
13.86	திட்ட செலவுகள்	15.28
55.05	நிர்வாக செலவுகள்	12.49
0.08	நிதிச் செலவுகள்	0.26
103.22	தேய்மானம்	79.41
305.02	மொத்தம்	263.75
0.00	உபரி	0.00
305.02	பெரு மொத்தம்	263.75

**வரவினம்**

2017-18 வருவாய் மற்றும் மூலதன நிதி (ரூ. இலட்சத்தில்)	கணக்குத் தலைப்பு	2018-19 வருவாய் மற்றும் மூலதன நிதி (ரூ. இலட்சத்தில்)
9.81	சொத்துவரி	16.32
2.44	இதர வரிகள்	5.73
9.21	ஒதுக்கப்பட்ட வருவாய்	4.28
131.45	பகிர்மான நிதி (மாநில நிதியாணையம்)	110.90
16.06	சேவைக் கட்டணம்	36.68
18.82	அரசு மான்யம் (ம) பங்குத் தொகை	29.71
0.14	விற்பனை (ம) வாடகை வரவுகள்	1.22
18.94	இதர வரவுகள்	12.21
206.87	மொத்தம்	217.05
98.15	பற்றாக்குறை	46.70
305.02	பெரு மொத்தம்	263.75

**மைலாடி பேரூராட்சி**

**பொறுப்புகள்**

2017-18 வருவாய் மற்றும் மூலதன நிதி (ரூ. இலட்சத்தில்)	கணக்குத் தலைப்பு	2018-19 வருவாய் மற்றும் மூலதன நிதி (ரூ. இலட்சத்தில்)
0.00	கடன்கள்	0.00
1374.45	அரசு / பேரூராட்சி / தனிநபர் பங்குத் தொகை	1419.57
7.61	அரசு மான்யம்	25.10
1071.67	திரண்ட தேய்மானம்	1151.08
24.84	வைப்புத் தொகை	17.64
1.50	இதர பொறுப்புகள்	0.14
3.93	நிலுவைகள்	3.64
<b>2484.00</b>	<b>மொத்தம்</b>	<b>2617.17</b>
-830.02	திரண்ட உபரி / பற்றாக்குறை	-876.64
<b>1653.98</b>	<b>பெரு மொத்தம்</b>	<b>1740.53</b>

**சொத்துக்கள்**

2017-18 வருவாய் மற்றும் மூலதன நிதி (ரூ. இலட்சத்தில்)	கணக்குத் தலைப்பு	2018-19 வருவாய் மற்றும் மூலதன நிதி (ரூ. இலட்சத்தில்)
1602.71	நிலையான சொத்துக்கள்	1652.79
0.07	இருப்பு	0.07
1.62	வரிகள் (ம) கட்டணங்கள் வசூலிக்கப்பட வேண்டியவை	14.07
0.00	நிலை வைப்புத் தொகை / முதலீடுகள்	0.00
7.10	முன்பணம்	6.91
42.48	ரொக்கம் (ம) வாங்கி இருப்பு	66.69
0.00	இதர இனங்கள்	0.00
<b>1653.98</b>	<b>பெரு மொத்தம்</b>	<b>1740.53</b>

**புத்தளம் பேரூராட்சி**

**செலவினம்**

2017-18 வருவாய் மற்றும் மூலதன நிதி (ரூ. இலட்சத்தில்)	கணக்குத் தலைப்பு	2018-19 வருவாய் மற்றும் மூலதன நிதி (ரூ. இலட்சத்தில்)
47.79	பணியாளர் செலவினம் (i) ஊதியம்	53.53
0.93	(ii) இதர இனங்கள்	0.46
10.15	ஓய்வூதிய பயன்கள்	12.68
99.62	இயக்க செலவுகள்	96.66
27.15	பழுது (ம) பராமரிப்புச் செலவினம்	46.31
7.77	திட்ட செலவுகள்	36.07
15.98	நிர்வாக செலவுகள்	10.69
1.55	நிதிச் செலவுகள்	3.03
63.83	தேய்மானம்	70.27
<b>274.77</b>	<b>மொத்தம்</b>	<b>329.70</b>
<b>0.00</b>	<b>உபரி</b>	<b>0.00</b>
<b>274.77</b>	<b>பெரு மொத்தம்</b>	<b>329.70</b>

**வரவினம்**

2017-18 வருவாய் மற்றும் மூலதன நிதி (ரூ. இலட்சத்தில்)	கணக்குத் தலைப்பு	2018-19 வருவாய் மற்றும் மூலதன நிதி (ரூ. இலட்சத்தில்)
7.78	சொத்துவரி	16.23
10.60	இதர வரிகள்	12.22
34.80	ஒதுக்கப்பட்ட வருவாய்	49.53
170.78	பகிர்மான நிதி (மாநில நிதியாணையம்)	142.41
22.06	சேவைக் கட்டணம்	35.23
2.63	அரசு மான்யம் (ம) பங்குத் தொகை	4.24
0.01	விற்பனை (ம) வாடகை வரவுகள்	0.01
10.00	இதர வரவுகள்	27.82
<b>258.66</b>	<b>மொத்தம்</b>	<b>287.69</b>
<b>16.11</b>	<b>பற்றாக்குறை</b>	<b>42.01</b>
<b>274.77</b>	<b>பெரு மொத்தம்</b>	<b>329.70</b>

**புத்தளம் பேரூராட்சி**

**பொறுப்புகள்**

2017-18 வருவாய் மற்றும் மூலதன நிதி (ரூ. இலட்சத்தில்)	கணக்குத் தலைப்பு	2018-19 வருவாய் மற்றும் மூலதன நிதி (ரூ. இலட்சத்தில்)
0.00	கடன்கள்	0.00
1079.99	அரசு / பேரூராட்சி / தனிநபர் பங்குத் தொகை	1207.42
18.46	அரசு மான்யம்	41.73
791.93	திரண்ட தேய்மானம்	862.20
11.07	வைப்புத் தொகை	11.94
2.17	இதர பொறுப்புகள்	5.38
14.57	நிலுவைகள்	4.55
<b>1918.19</b>	<b>மொத்தம்</b>	<b>2133.22</b>
-354.27	திரண்ட உபரி / பற்றாக்குறை	-394.02
<b>1563.92</b>	<b>பெரு மொத்தம்</b>	<b>1739.20</b>

**சொத்துக்கள்**

2017-18 வருவாய் மற்றும் மூலதன நிதி (ரூ. இலட்சத்தில்)	கணக்குத் தலைப்பு	2018-19 வருவாய் மற்றும் மூலதன நிதி (ரூ. இலட்சத்தில்)
1386.68	நிலையான சொத்துக்கள்	1554.70
0.02	இருப்பு	0.00
53.45	வரிகள் (ம) கட்டணங்கள் வசூலிக்கப்பட வேண்டியவை	21.42
0.00	நிலை வைப்புத் தொகை / முதலீடுகள்	0.00
1.71	முன்பணம்	9.01
122.06	ரொக்கம் (ம) வங்கி இருப்பு	154.07
0.00	இதர இனங்கள்	0.00
<b>1563.92</b>	<b>பெரு மொத்தம்</b>	<b>1739.20</b>

**தென்தாமரைகுளம் பேரூராட்சி**

**செலவினம்**

2017-18 வருவாய் மற்றும் மூலதன நிதி (ரூ. இலட்சத்தில்)	கணக்குத் தலைப்பு	2018-19 வருவாய் மற்றும் மூலதன நிதி (ரூ. இலட்சத்தில்)
31.10	பணியாளர் செலவினம் (i) ஊதியம்	35.35
0.56	(ii) இதர இனங்கள்	0.60
9.84	ஓய்வூதிய பயன்கள்	13.35
50.25	இயக்க செலவுகள்	66.91
18.86	பழுது (ம) பராமரிப்புச் செலவினம்	25.35
50.92	திட்ட செலவுகள்	32.00
9.86	நிர்வாக செலவுகள்	42.38
4.19	நிதிச் செலவுகள்	2.83
119.72	தேய்மானம்	113.55
295.30	மொத்தம்	332.32
0.00	உபரி	0.00
295.30	பெரு மொத்தம்	332.32

**வரவினம்**

2017-18 வருவாய் மற்றும் மூலதன நிதி (ரூ. இலட்சத்தில்)	கணக்குத் தலைப்பு	2018-19 வருவாய் மற்றும் மூலதன நிதி (ரூ. இலட்சத்தில்)
9.14	சொத்துவரி	15.65
7.58	இதர வரிகள்	9.89
4.55	ஒதுக்கப்பட்ட வருவாய்	5.67
154.06	பகிர்மான நிதி (மாநில நிதியாணையம்)	161.51
19.01	சேவைக் கட்டணம்	38.15
23.64	அரசு மான்யம் (ம) பங்குத் தொகை	35.96
0.00	விற்பனை (ம) வாடகை வரவுகள்	0.35
16.26	இதர வரவுகள்	16.70
234.24	மொத்தம்	283.88
61.06	பற்றாக்குறை	48.44
295.30	பெரு மொத்தம்	332.32

**தென்தாமரைகுளம் பேரூராட்சி**

**பொறுப்புகள்**

2017-18 வருவாய் மற்றும் மூலதன நிதி (ரூ. இலட்சத்தில்)	கணக்குத் தலைப்பு	2018-19 வருவாய் மற்றும் மூலதன நிதி (ரூ. இலட்சத்தில்)
7.11	கடன்கள்	7.11
1460.13	அரசு / பேரூராட்சி / தனிநபர் பங்குத் தொகை	1585.11
4.36	அரசு மான்யம்	5.07
1097.69	திரண்ட தேய்மானம்	1211.23
21.42	வைப்புத் தொகை	19.59
0.70	இதர பொறுப்புகள்	3.72
2.77	நிலுவைகள்	2.45
<b>2594.18</b>	<b>மொத்தம்</b>	<b>2834.28</b>
-787.74	திரண்ட உபரி / பற்றாக்குறை	-836.19
<b>1806.44</b>	<b>பெரு மொத்தம்</b>	<b>1998.09</b>

**சொத்துக்கள்**

2017-18 வருவாய் மற்றும் மூலதன நிதி (ரூ. இலட்சத்தில்)	கணக்குத் தலைப்பு	2018-19 வருவாய் மற்றும் மூலதன நிதி (ரூ. இலட்சத்தில்)
1688.30	நிலையான சொத்துக்கள்	1823.77
0.15	இருப்பு	0.75
0.71	வரிகள் (ம) கட்டணங்கள் வசூலிக்கப்பட வேண்டியவை	16.73
8.22	நிலை வைப்புத் தொகை / முதலீடுகள்	0.00
22.47	முன்பணம்	8.90
86.59	ரொக்கம் (ம) வங்கி இருப்பு	147.70
0.00	இதர இனங்கள்	0.24
<b>1806.44</b>	<b>பெரு மொத்தம்</b>	<b>1998.09</b>



**சுசீந்திரம் பேரூராட்சி**

**செலவினம்**

2017-18 வருவாய் மற்றும் மூலதன நிதி (ரூ. இலட்சத்தில்)	கணக்குத் தலைப்பு	2018-19 வருவாய் மற்றும் மூலதன நிதி (ரூ. இலட்சத்தில்)
67.41	பணியாளர் செலவினம் (i) ஊதியம்	60.94
0.36	(ii) இதர இனங்கள்	0.48
6.35	ஓய்வூதிய பயன்கள்	15.03
92.88	இயக்க செலவுகள்	49.40
36.09	பழுது (ம) பராமரிப்புச் செலவினம்	58.76
28.62	திட்ட செலவுகள்	138.04
27.62	நிர்வாக செலவுகள்	14.83
0.03	நிதிச் செலவுகள்	0.09
147.27	தேய்மானம்	134.77
<b>406.63</b>	<b>மொத்தம்</b>	<b>472.34</b>
0.00	உபரி	0.00
<b>406.63</b>	<b>பெரு மொத்தம்</b>	<b>472.34</b>

**வரவினம்**

2017-18 வருவாய் மற்றும் மூலதன நிதி (ரூ. இலட்சத்தில்)	கணக்குத் தலைப்பு	2018-19 வருவாய் மற்றும் மூலதன நிதி (ரூ. இலட்சத்தில்)
23.71	சொத்துவரி	37.48
5.37	இதர வரிகள்	4.80
20.00	ஒதுக்கப்பட்ட வருவாய்	13.50
162.80	பகிர்மான நிதி (மாநில நிதியாணையம்)	168.40
58.62	சேவைக் கட்டணம்	67.66
26.95	அரசு மான்யம் (ம) பங்குத் தொகை	40.15
0.15	விற்பனை (ம) வாடகை வரவுகள்	0.06
42.99	இதர வரவுகள்	57.01
<b>340.59</b>	<b>மொத்தம்</b>	<b>389.06</b>
66.04	பற்றாக்குறை	83.28
<b>406.63</b>	<b>பெரு மொத்தம்</b>	<b>472.34</b>

**சுசீந்திரம் பேரூராட்சி**

**பொறுப்புகள்**

2017-18 வருவாய் மற்றும் மூலதன நிதி (ரூ. இலட்சத்தில்)	கணக்குத் தலைப்பு	2018-19 வருவாய் மற்றும் மூலதன நிதி (ரூ. இலட்சத்தில்)
1.00	கடன்கள்	12.09
1616.84	அரசு / பேரூராட்சி / தனிநபர் பங்குத் தொகை	1760.87
96.41	அரசு மான்யம்	65.45
1124.95	திரண்ட தேய்மானம்	1259.86
18.39	வைப்புத் தொகை	20.43
3.60	இதர பொறுப்புகள்	14.61
10.55	நிலுவைகள்	3.47
<b>2871.74</b>	<b>மொத்தம்</b>	<b>3136.78</b>
-693.37	திரண்ட உபரி / பற்றாக்குறை	-778.98
<b>2178.37</b>	<b>பெரு மொத்தம்</b>	<b>2357.80</b>

**சொத்துக்கள்**

2017-18 வருவாய் மற்றும் மூலதன நிதி (ரூ. இலட்சத்தில்)	கணக்குத் தலைப்பு	2018-19 வருவாய் மற்றும் மூலதன நிதி (ரூ. இலட்சத்தில்)
1857.34	நிலையான சொத்துக்கள்	2067.23
0.18	இருப்பு	0.51
7.45	வரிகள் (ம) கட்டணங்கள் வசூலிக்கப்பட வேண்டியவை	3.91
0.00	நிலை வைப்புத் தொகை / முதலீடுகள்	0.00
10.11	முன்பணம்	3.62
303.29	ரொக்கம் (ம) வங்கி இருப்பு	282.53
0.00	இதர இனங்கள்	0.00
<b>2178.37</b>	<b>பெரு மொத்தம்</b>	<b>2357.80</b>

**தமிழகப் பேரூராட்சி**

**செலவினம்**

2017-18 வருவாய் மற்றும் மூலதன நிதி (ரூ. இலட்சத்தில்)	கணக்குத் தலைப்பு	2018-19 வருவாய் மற்றும் மூலதன நிதி (ரூ. இலட்சத்தில்)
28.19	பணியாளர் செலவினம் (i) ஊதியம்	33.40
0.62	(ii) இதர இனங்கள்	0.24
7.22	ஓய்வூதிய பயன்கள்	10.86
61.90	இயக்க செலவுகள்	66.48
21.66	பழுது (ம) பராமரிப்புச் செலவினம்	20.21
20.40	திட்ட செலவுகள்	15.00
8.34	நிர்வாக செலவுகள்	9.46
0.02	நிதிச் செலவுகள்	0.12
89.31	தேய்மானம்	74.56
237.66	மொத்தம்	230.33
0.00	உபரி	0.00
237.66	பெரு மொத்தம்	230.33

**வரவினம்**

2017-18 வருவாய் மற்றும் மூலதன நிதி (ரூ. இலட்சத்தில்)	கணக்குத் தலைப்பு	2018-19 வருவாய் மற்றும் மூலதன நிதி (ரூ. இலட்சத்தில்)
7.57	சொத்துவரி	12.04
2.21	இதர வரிகள்	2.28
3.40	ஒதுக்கப்பட்ட வருவாய்	1.95
110.62	பகிர்மான நிதி (மாநில நிதியாணையம்)	88.08
14.68	சேவைக் கட்டணம்	36.09
56.72	அரசு மான்யம் (ம) பங்குத் தொகை	25.43
0.30	விற்பனை (ம) வாடகை வரவுகள்	0.11
15.53	இதர வரவுகள்	15.32
211.03	மொத்தம்	181.30
26.63	பற்றாக்குறை	49.03
237.66	பெரு மொத்தம்	230.33

**தமிழ்நாடு பேரூராட்சி**

**பொறுப்புகள்**

2017-18 வருவாய் மற்றும் மூலதன நிதி (ரூ. இலட்சத்தில்)	கணக்குத் தலைப்பு	2018-19 வருவாய் மற்றும் மூலதன நிதி (ரூ. இலட்சத்தில்)
0.00	கடன்கள்	8.69
1196.32	அரசு / பேரூராட்சி / தனிநபர் பங்குத் தொகை	1303.05
8.68	அரசு மான்யம்	53.95
1003.13	திரண்ட தேய்மானம்	1167.00
16.56	வைப்புத் தொகை	12.87
1.55	இதர பொறுப்புகள்	1.89
8.89	நிலுவைகள்	1.17
<b>2235.13</b>	<b>மொத்தம்</b>	<b>2548.62</b>
-550.78	திரண்ட உபரி / பற்றாக்குறை	-741.44
<b>1684.35</b>	<b>பெரு மொத்தம்</b>	<b>1807.18</b>

**சொத்துக்கள்**

2017-18 வருவாய் மற்றும் மூலதன நிதி (ரூ. இலட்சத்தில்)	கணக்குத் தலைப்பு	2018-19 வருவாய் மற்றும் மூலதன நிதி (ரூ. இலட்சத்தில்)
1509.39	நிலையான சொத்துக்கள்	1642.89
0.39	இருப்பு	0.56
6.44	வரிகள் (ம) கட்டணங்கள் வசூலிக்கப்பட வேண்டியவை	11.82
0.00	நிலை வைப்புத் தொகை / முதலீடுகள்	15.00
84.05	முன்பணம்	1.65
84.08	ரொக்கம் (ம) வங்கி இருப்பு	134.81
0.00	இதர இனங்கள்	0.45
<b>1684.35</b>	<b>பெரு மொத்தம்</b>	<b>1807.18</b>

**தெங்கம்புத்தூர் பேரூராட்சி**

**செலவினம்**

2017-18 வருவாய் மற்றும் மூலதன நிதி (ரூ. இலட்சத்தில்)	கணக்குத் தலைப்பு	2018-19 வருவாய் மற்றும் மூலதன நிதி (ரூ. இலட்சத்தில்)
46.17	பணியாளர் செலவினம் (i) உணதியம்	52.92
1.15	(ii) இதர இனங்கள்	1.54
12.61	ஓய்வூதிய பயன்கள்	13.58
106.41	இயக்க செலவுகள்	92.09
64.95	பழுது (ம) பராமரிப்புச் செலவினம்	33.87
95.66	திட்ட செலவுகள்	32.10
13.18	நிர்வாக செலவுகள்	14.38
10.15	நிதிச் செலவுகள்	1.45
68.85	தேய்மானம்	119.16
419.13	மொத்தம்	361.09
0.00	உபரி	0.00
419.13	பெரு மொத்தம்	361.09

**வரவினம்**

2017-18 வருவாய் மற்றும் மூலதன நிதி (ரூ. இலட்சத்தில்)	கணக்குத் தலைப்பு	2018-19 வருவாய் மற்றும் மூலதன நிதி (ரூ. இலட்சத்தில்)
9.74	சொத்துவரி	15.15
11.78	இதர வரிகள்	17.55
36.72	ஒதுக்கப்பட்ட வருவாய்	52.16
166.91	பகிர்மான நிதி (மாநில நிதியாணையம்)	138.98
21.87	சேவைக் கட்டணம்	35.64
2.60	அரசு மான்யம் (ம) பங்குத் தொகை	3.80
0.00	விற்பனை (ம) வாடகை வரவுகள்	0.00
18.74	இதர வரவுகள்	23.93
268.36	மொத்தம்	287.21
150.77	பற்றாக்குறை	73.88
419.13	பெரு மொத்தம்	361.09

**தெங்கம்புத்தூர் பேரூராட்சி**

**பொறுப்புகள்**

2017-18 வருவாய் மற்றும் மூலதன நிதி (ரூ. இலட்சத்தில்)	கணக்குத் தலைப்பு	2018-19 வருவாய் மற்றும் மூலதன நிதி (ரூ. இலட்சத்தில்)
1.20	கடன்கள்	1.20
1096.43	அரசு / பேரூராட்சி / தனிநபர் பங்குத் தொகை	1168.47
38.72	அரசு மான்யம்	104.10
919.61	திரண்ட தேய்மானம்	1038.77
17.74	வைப்புத் தொகை	24.61
4.38	இதர பொறுப்புகள்	9.00
5.87	நிலுவைகள்	5.51
2083.95	மொத்தம்	2351.66
-517.26	திரண்ட உபரி / பற்றாக்குறை	-591.39
1566.69	பெரு மொத்தம்	1760.27

**சொத்துக்கள்**

2017-18 வருவாய் மற்றும் மூலதன நிதி (ரூ. இலட்சத்தில்)	கணக்குத் தலைப்பு	2018-19 வருவாய் மற்றும் மூலதன நிதி (ரூ. இலட்சத்தில்)
1491.28	நிலையான சொத்துக்கள்	1612.74
0.67	இருப்பு	0.19
43.05	வரிகள் (ம) கட்டணங்கள் வசூலிக்கப்பட வேண்டியவை	9.68
0.00	நிலை வைப்புத் தொகை / முதலீடுகள்	0.00
0.73	முன்பணம்	4.80
30.96	ரொக்கம் (ம) வங்கி இருப்பு	132.86
0.00	இதர இனங்கள்	0.00
1566.69	பெரு மொத்தம்	1760.27

**தேரூர் பேரூராட்சி**

**செலவினம்**

2017-18 வருவாய் மற்றும் மூலதன நிதி (ரூ. இலட்சத்தில்)	கணக்குத் தலைப்பு	2018-19 வருவாய் மற்றும் மூலதன நிதி (ரூ. இலட்சத்தில்)
57.62	பணியாளர் செலவினம் (i) ஊதியம்	62.47
1.20	(ii) இதர இனங்கள்	1.03
7.90	ஓய்வூதிய பயன்கள்	3.25
37.21	இயக்க செலவுகள்	45.95
17.11	பழுது (ம) பராமரிப்புச் செலவினம்	10.97
51.82	திட்ட செலவுகள்	31.69
11.98	நிர்வாக செலவுகள்	16.70
0.29	நிதிச் செலவுகள்	0.43
109.60	தேய்மானம்	86.41
294.73	மொத்தம்	258.90
0.00	உபரி	0.00
294.73	பெரு மொத்தம்	258.90

**வரவினம்**

2017-18 வருவாய் மற்றும் மூலதன நிதி (ரூ. இலட்சத்தில்)	கணக்குத் தலைப்பு	2018-19 வருவாய் மற்றும் மூலதன நிதி (ரூ. இலட்சத்தில்)
14.58	சொத்துவரி	20.06
2.97	இதர வரிகள்	3.26
17.05	ஒதுக்கப்பட்ட வருவாய்	20.92
120.04	பகிர்மான நிதி (மாநில நிதியாணையம்)	100.90
8.88	சேவைக் கட்டணம்	38.53
17.26	அரசு மான்யம் (ம) பங்குத் தொகை	39.65
0.01	விற்பனை (ம) வாடகை வரவுகள்	0.00
15.90	இதர வரவுகள்	19.70
196.69	மொத்தம்	243.02
98.04	பற்றாக்குறை	15.88
294.73	பெரு மொத்தம்	258.90

**தேரூர் பேரூராட்சி**

**பொறுப்புகள்**

2017-18 வருவாய் மற்றும் மூலதன நிதி (ரூ. இலட்சத்தில்)	கணக்குத் தலைப்பு	2018-19 வருவாய் மற்றும் மூலதன நிதி (ரூ. இலட்சத்தில்)
0.00	கடன்கள்	0.81
1395.25	அரசு / பேரூராட்சி / தனிநபர் பங்குத் தொகை	1593.87
157.25	அரசு மான்யம்	24.35
1054.27	திரண்ட தேய்மானம்	1140.68
9.74	வைப்புத் தொகை	7.21
3.86	இதர பொறுப்புகள்	4.07
3.65	நிலுவைகள்	3.16
2624.02	மொத்தம்	2774.15
-828.98	திரண்ட உபரி / பற்றாக்குறை	-844.86
1795.04	பெரு மொத்தம்	1929.29

**சொத்துக்கள்**

2017-18 வருவாய் மற்றும் மூலதன நிதி (ரூ. இலட்சத்தில்)	கணக்குத் தலைப்பு	2018-19 வருவாய் மற்றும் மூலதன நிதி (ரூ. இலட்சத்தில்)
1609.45	நிலையான சொத்துக்கள்	1682.15
0.44	இருப்பு	0.19
0.00	வரிகள் (ம) கட்டணங்கள் வசூலிக்கப்பட வேண்டியவை	4.73
0.00	நிலை வைப்புத் தொகை / முதலீடுகள்	0.00
2.24	முன்பணம்	130.60
182.91	ரொக்கம் (ம) வங்கி இருப்பு	111.62
0.00	இதர இனங்கள்	0.00
1795.04	பெரு மொத்தம்	1929.29



**கல்லுக்கூட்டம் பேரூராட்சி**

**செலவினம்**

2017-18 வருவாய் மற்றும் மூலதன நிதி (ரூ. இலட்சத்தில்)	கணக்குத் தலைப்பு	2018-19 வருவாய் மற்றும் மூலதன நிதி (ரூ. இலட்சத்தில்)
53.86	பணியாளர் செலவினம் (i) ஊதியம்	60.67
1.41	(ii) இதர இனங்கள்	2.83
9.97	ஓய்வூதிய பயன்கள்	9.28
70.34	இயக்க செலவுகள்	65.82
27.35	பழுது (ம) பராமரிப்புச் செலவினம்	78.69
93.43	திட்ட செலவுகள்	48.88
172.30	நிர்வாக செலவுகள்	50.71
0.92	நிதிச் செலவுகள்	0.37
171.37	தேய்மானம்	57.30
<b>600.95</b>	<b>மொத்தம்</b>	<b>374.55</b>
0.00	உபரி	30.64
<b>600.95</b>	<b>பெரு மொத்தம்</b>	<b>405.19</b>

**வரவினம்**

2017-18 வருவாய் மற்றும் மூலதன நிதி (ரூ. இலட்சத்தில்)	கணக்குத் தலைப்பு	2018-19 வருவாய் மற்றும் மூலதன நிதி (ரூ. இலட்சத்தில்)
26.84	சொத்துவரி	40.89
3.50	இதர வரிகள்	4.42
40.20	ஒதுக்கப்பட்ட வருவாய்	9.18
207.12	பகிர்மான நிதி (மாநில நிதியாணையம்)	203.50
47.81	சேவைக் கட்டணம்	51.27
93.26	அரசு மான்யம் (ம) பங்குத் தொகை	54.68
0.17	விற்பனை (ம) வாடகை வரவுகள்	2.09
41.27	இதர வரவுகள்	39.16
<b>460.17</b>	<b>மொத்தம்</b>	<b>405.19</b>
140.78	பற்றாக்குறை	0.00
<b>600.95</b>	<b>பெரு மொத்தம்</b>	<b>405.19</b>

**கல்லுக்கூட்டம் பேரூராட்சி**

**பொறுப்புகள்**

2017-18 வருவாய் மற்றும் மூலதன நிதி (ரூ. இலட்சத்தில்)	கணக்குத் தலைப்பு	2018-19 வருவாய் மற்றும் மூலதன நிதி (ரூ. இலட்சத்தில்)
0.00	கடன்கள்	0.00
1416.37	அரசு / பேரூராட்சி / தனிநபர் பங்குத் தொகை	1499.50
14.56	அரசு மான்யம்	45.31
1239.95	திரண்ட தேய்மானம்	1297.54
5.40	வைப்புத் தொகை	11.30
2.68	இதர பொறுப்புகள்	40.04
19.83	நிலுவைகள்	5.02
<b>2698.79</b>	<b>மொத்தம்</b>	<b>2898.71</b>
-516.12	திரண்ட உபரி / பற்றாக்குறை	-485.47
<b>2182.67</b>	<b>பெரு மொத்தம்</b>	<b>2413.24</b>

**சொத்துக்கள்**

2017-18 வருவாய் மற்றும் மூலதன நிதி (ரூ. இலட்சத்தில்)	கணக்குத் தலைப்பு	2018-19 வருவாய் மற்றும் மூலதன நிதி (ரூ. இலட்சத்தில்)
1611.85	நிலையான சொத்துக்கள்	1743.39
0.05	இருப்பு	0.10
6.12	வரிகள் (ம) கட்டணங்கள் வசூலிக்கப்பட வேண்டியவை	6.53
0.00	நிலை வைப்புத் தொகை / முதலீடுகள்	0.00
3.45	முன்பணம்	1.85
561.20	ரொக்கம் (ம) வங்கி இருப்பு	653.01
0.00	இதர இனங்கள்	8.36
<b>2182.67</b>	<b>பெரு மொத்தம்</b>	<b>2413.24</b>

**ரீத்தாபுரம் பேரூராட்சி**

**செலவினம்**

2017-18 வருவாய் மற்றும் மூலதன நிதி (ரூ. இலட்சத்தில்)	கணக்குத் தலைப்பு	2018-19 வருவாய் மற்றும் மூலதன நிதி (ரூ. இலட்சத்தில்)
47.19	பணியாளர் செலவினம் (i) ஊதியம்	48.97
0.56	(ii) இதர இனங்கள்	0.93
9.80	ஓய்வூதிய பயன்கள்	16.23
52.19	இயக்க செலவுகள்	77.65
49.65	பழுது (ம) பராமரிப்புச் செலவினம்	48.63
182.60	திட்ட செலவுகள்	8.22
10.94	நிர்வாக செலவுகள்	195.70
0.22	நிதிச் செலவுகள்	0.84
190.62	தேய்மானம்	181.65
543.77	மொத்தம்	578.82
0.00	உபரி	0.00
543.77	பெரு மொத்தம்	578.82

**வரவினம்**

2017-18 வருவாய் மற்றும் மூலதன நிதி (ரூ. இலட்சத்தில்)	கணக்குத் தலைப்பு	2018-19 வருவாய் மற்றும் மூலதன நிதி (ரூ. இலட்சத்தில்)
23.62	சொத்துவரி	36.40
3.15	இதர வரிகள்	3.29
8.56	ஒதுக்கப்பட்ட வருவாய்	74.62
228.43	பகிர்மான நிதி (மாநில நிதியாணையம்)	188.00
41.93	சேவைக் கட்டணம்	82.47
38.67	அரசு மான்யம் (ம) பங்குத் தொகை	0.00
0.00	விற்பனை (ம) வாடகை வரவுகள்	0.33
82.25	இதர வரவுகள்	54.24
426.61	மொத்தம்	439.35
117.16	பற்றாக்குறை	139.47
543.77	பெரு மொத்தம்	578.82

**ரீத்தாபுரம் பேரூராட்சி**

**பொறுப்புகள்**

2017-18 வருவாய் மற்றும் மூலதன நிதி (ரூ. இலட்சத்தில்)	கணக்குத் தலைப்பு	2018-19 வருவாய் மற்றும் மூலதன நிதி (ரூ. இலட்சத்தில்)
0.00	கடன்கள்	0.00
2106.09	அரசு / பேரூராட்சி / தனிநபர் பங்குத் தொகை	2294.64
15.77	அரசு மான்யம்	4.06
1514.13	திரண்ட தேய்மானம்	1695.79
24.60	வைப்புத் தொகை	23.51
3.60	இதர பொறுப்புகள்	17.77
17.97	நிலுவைகள்	12.12
<b>3682.16</b>	<b>மொத்தம்</b>	<b>4047.89</b>
-868.27	திரண்ட உபரி / பற்றாக்குறை	-1002.34
<b>2813.89</b>	<b>பெரு மொத்தம்</b>	<b>3045.55</b>

**சொத்துக்கள்**

2017-18 வருவாய் மற்றும் மூலதன நிதி (ரூ. இலட்சத்தில்)	கணக்குத் தலைப்பு	2018-19 வருவாய் மற்றும் மூலதன நிதி (ரூ. இலட்சத்தில்)
2624.50	நிலையான சொத்துக்கள்	2833.79
0.16	இருப்பு	0.05
9.64	வரிகள் (ம) கட்டணங்கள் வசூலிக்கப்பட வேண்டியவை	72.10
0.00	நிலை வைப்புத் தொகை / முதலீடுகள்	0.00
26.09	முன்பணம்	0.55
153.50	ரொக்கம் (ம) வங்கி இருப்பு	139.06
0.00	இதர இனங்கள்	0.00
<b>2813.89</b>	<b>பெரு மொத்தம்</b>	<b>3045.55</b>

**வில்லுக்குறி பேரூராட்சி**

**செலவினம்**

2017-18 வருவாய் மற்றும் மூலதன நிதி (ரூ. இலட்சத்தில்)	கணக்குத் தலைப்பு	2018-19 வருவாய் மற்றும் மூலதன நிதி (ரூ. இலட்சத்தில்)
63.80	பணியாளர் செலவினம் (i) ஊதியம்	71.10
0.00	(ii) இதர இனங்கள்	1.70
14.31	ஒய்வூதிய பயன்கள்	15.01
58.63	இயக்க செலவுகள்	64.90
28.79	பழுது (ம) பராமரிப்புச் செலவினம்	46.87
117.51	திட்ட செலவுகள்	79.59
13.97	நிர்வாக செலவுகள்	16.79
1.06	நிதிச் செலவுகள்	25.14
229.45	தேய்மானம்	214.47
527.52	மொத்தம்	535.57
0.00	உபரி	91.27
527.52	பெரு மொத்தம்	626.84

**வரவினம்**

2017-18 வருவாய் மற்றும் மூலதன நிதி (ரூ. இலட்சத்தில்)	கணக்குத் தலைப்பு	2018-19 வருவாய் மற்றும் மூலதன நிதி (ரூ. இலட்சத்தில்)
15.23	சொத்துவரி	32.32
4.68	இதர வரிகள்	5.06
13.58	ஒதுக்கப்பட்ட வருவாய்	11.65
186.82	பகிர்மான நிதி (மாநில நிதியாணையம்)	155.07
36.30	சேவைக் கட்டணம்	49.90
29.09	அரசு மான்யம் (ம) பங்குத் தொகை	325.66
0.78	விற்பனை (ம) வாடகை வரவுகள்	0.85
44.81	இதர வரவுகள்	46.33
331.29	மொத்தம்	626.84
196.23	பற்றாக்குறை	0.00
527.52	பெரு மொத்தம்	626.84

**வில்லக்குறி பேரூராட்சி**

**பொறுப்புகள்**

2017-18 வருவாய் மற்றும் மூலதன நிதி (ரூ. இலட்சத்தில்)	கணக்குத் தலைப்பு	2018-19 வருவாய் மற்றும் மூலதன நிதி (ரூ. இலட்சத்தில்)
1.87	கடன்கள்	1.87
2576.63	அரசு / பேரூராட்சி / தனிநபர் பங்குத் தொகை	2717.66
5.13	அரசு மான்யம்	17.73
1629.49	திரண்ட தேய்மானம்	1843.96
59.16	வைப்புத் தொகை	34.64
1.43	இதர பொறுப்புகள்	3.36
3.34	நிலுவைகள்	1.94
<b>4277.05</b>	<b>மொத்தம்</b>	<b>4621.16</b>
-1082.31	திரண்ட உபரி / பற்றாக்குறை	-990.98
<b>3194.74</b>	<b>பெரு மொத்தம்</b>	<b>3630.18</b>

**சொத்துக்கள்**

2017-18 வருவாய் மற்றும் மூலதன நிதி (ரூ. இலட்சத்தில்)	கணக்குத் தலைப்பு	2018-19 வருவாய் மற்றும் மூலதன நிதி (ரூ. இலட்சத்தில்)
2980.56	நிலையான சொத்துக்கள்	3137.12
0.44	இருப்பு	0.78
1.48	வாரிகள் (ம) கட்டணங்கள் வசூலிக்கப்பட வேண்டியவை	28.16
0.00	நிலை வைப்புத் தொகை / முதலீடுகள்	0.00
43.06	முன்பணம்	0.67
169.20	ரொக்கம் (ம) வங்கி இருப்பு	463.45
0.00	இதர இனங்கள்	0.00
<b>3194.74</b>	<b>பெரு மொத்தம்</b>	<b>3630.18</b>

**ஆளுநர் பேரூராட்சி**

**செலவினம்**

2017-18 வருவாய் மற்றும் மூலதன நிதி (ரூ. இலட்சத்தில்)	கணக்குத் தலைப்பு	2018-19 வருவாய் மற்றும் மூலதன நிதி (ரூ. இலட்சத்தில்)
43.88	பணியாளர் செலவினம் (i) ஊதியம்	58.24
0.82	(ii) இதர இனங்கள்	0.36
2.28	ஓய்வூதிய பயன்கள்	2.23
77.14	இயக்க செலவுகள்	95.31
27.85	பழுது (ம) பராமரிப்புச் செலவினம்	42.43
102.59	திட்ட செலவுகள்	125.06
9.57	நிர்வாக செலவுகள்	15.65
0.32	நிதிச் செலவுகள்	0.07
203.59	தேய்மானம்	148.13
468.04	மொத்தம்	487.48
0.00	உபரி	0.00
468.04	பெரு மொத்தம்	487.48

**வாவினம்**

2017-18 வருவாய் மற்றும் மூலதன நிதி (ரூ. இலட்சத்தில்)	கணக்குத் தலைப்பு	2018-19 வருவாய் மற்றும் மூலதன நிதி (ரூ. இலட்சத்தில்)
26.69	சொத்துவரி	47.54
16.34	இதர வரிகள்	21.10
42.41	ஒதுக்கப்பட்ட வருவாய்	56.20
180.44	பகிர்மான நிதி (மாநில நிதியாணையம்)	153.70
59.35	சேவைக் கட்டணம்	50.98
7.07	அரசு மான்யம் (ம) பங்குத் தொகை	9.17
0.00	விற்பனை (ம) வாடகை வரவுகள்	1.43
19.37	இதர வரவுகள்	24.99
351.67	மொத்தம்	365.11
116.37	பற்றாக்குறை	122.37
468.04	பெரு மொத்தம்	487.48

**ஆளுநர் பேரூராட்சி  
பொறுப்புகள்**

2017-18 வருவாய் மற்றும் மூலதன நிதி (ரூ. இலட்சத்தில்)	கணக்குத் தலைப்பு	2018-19 வருவாய் மற்றும் மூலதன நிதி (ரூ. இலட்சத்தில்)
0.00	கடன்கள்	0.00
2066.14	அரசு / பேரூராட்சி / தனிநபர் பங்குத் தொகை	2179.14
92.19	அரசு மான்யம்	55.66
1533.45	திரண்ட தேய்மானம்	1681.56
18.55	வைப்புத் தொகை	19.52
1.89	இதர பொறுப்புகள்	67.84
24.43	நிலுவைகள்	12.33
3736.65	<b>மொத்தம்</b>	<b>4016.05</b>
-1117.78	திரண்ட உபரி / பற்றாக்குறை	-1232.15
2618.87	<b>பெரு மொத்தம்</b>	<b>2783.90</b>

**சொத்துக்கள்**

2017-18 வருவாய் மற்றும் மூலதன நிதி (ரூ. இலட்சத்தில்)	கணக்குத் தலைப்பு	2018-19 வருவாய் மற்றும் மூலதன நிதி (ரூ. இலட்சத்தில்)
2386.07	நிலையான சொத்துக்கள்	2503.05
0.88	இருப்பு	1.17
2.96	வரிகள் (ம) கட்டணங்கள் வசூலிக்கப்பட வேண்டியவை	28.97
0.00	நிலை வைப்புத் தொகை / முதலீடுகள்	0.00
4.84	முன்பணம்	1.53
224.12	ரொக்கம் (ம) வங்கி இருப்பு	249.18
0.00	இதர இனங்கள்	0.00
2618.87	<b>பெரு மொத்தம்</b>	<b>2783.90</b>



**திருவிதாங்கோடு பேரூராட்சி**

**செலவினம்**

2017-18 வருவாய் மற்றும் மூலதன நிதி (ரூ. இலட்சத்தில்)	கணக்குத் தலைப்பு	2018-19 வருவாய் மற்றும் மூலதன நிதி (ரூ. இலட்சத்தில்)
27.81	பணியாளர் செலவினம் (i) ஊதியம்	29.91
0.52	(ii) இதர இனங்கள்	0.79
9.36	ஓய்வூதிய பயன்கள்	12.44
45.69	இயக்க செலவுகள்	41.65
12.44	பழுது (ம) பராமரிப்புச் செலவினம்	47.71
50.34	திட்ட செலவுகள்	29.95
12.78	நிர்வாக செலவுகள்	43.25
0.11	நிதிச் செலவுகள்	0.27
177.24	தேய்மானம்	146.50
336.29	மொத்தம்	352.47
0.00	உபரி	19.43
336.29	பெரு மொத்தம்	371.90

**வரவினம்**

2017-18 வருவாய் மற்றும் மூலதன நிதி (ரூ. இலட்சத்தில்)	கணக்குத் தலைப்பு	2018-19 வருவாய் மற்றும் மூலதன நிதி (ரூ. இலட்சத்தில்)
29.22	சொத்துவரி	45.21
16.22	இதர வரிகள்	13.60
10.33	ஒதுக்கப்பட்ட வருவாய்	57.46
202.11	பகிர்மான நிதி (மாநில நிதியாணையம்)	199.44
17.40	சேவைக் கட்டணம்	26.37
32.74	அரசு மான்யம் (ம) பங்குத் தொகை	1.91
0.26	விற்பனை (ம) வாடகை வரவுகள்	0.95
21.51	இதர வரவுகள்	26.96
329.79	மொத்தம்	371.90
6.50	பற்றாக்குறை	0.00
336.29	பெரு மொத்தம்	371.90

**திருவிதாங்கோடு பேரூராட்சி**

**பொறுப்புகள்**

2017-18 வருவாய் மற்றும் மூலதன நிதி (ரூ. இலட்சத்தில்)	கணக்குத் தலைப்பு	2018-19 வருவாய் மற்றும் மூலதன நிதி (ரூ. இலட்சத்தில்)
0.00	கடன்கள்	0.00
2263.07	அரசு / பேரூராட்சி / தனிநபர் பங்குத் தொகை	2346.07
8.48	அரசு மான்யம்	58.65
1772.30	திரண்ட தேய்மானம்	1918.80
21.96	வைப்புத் தொகை	22.60
1.61	இதர பொறுப்புகள்	18.38
16.04	நிலுவைகள்	0.23
4083.46	<b>மொத்தம்</b>	<b>4364.73</b>
-1155.99	திரண்ட உபரி / பற்றாக்குறை	-1132.78
2927.47	<b>பெரு மொத்தம்</b>	<b>3231.95</b>

**சொத்துக்கள்**

2017-18 வருவாய் மற்றும் மூலதன நிதி (ரூ. இலட்சத்தில்)	கணக்குத் தலைப்பு	2018-19 வருவாய் மற்றும் மூலதன நிதி (ரூ. இலட்சத்தில்)
2630.27	நிலையான சொத்துக்கள்	2731.65
2.12	இருப்பு	1.63
2.58	வரிகள் (ம) கட்டணங்கள் வசூலிக்கப்பட வேண்டியவை	35.81
0.00	நிலை வைப்புத் தொகை / முதலீடுகள்	0.00
0.58	முன்பணம்	0.57
291.92	ரொக்கம் (ம) வங்கி இருப்பு	462.29
0.00	இதர இனங்கள்	0.00
2927.47	<b>பெரு மொத்தம்</b>	<b>3231.95</b>

**கோதநல்லூர் பேரூராட்சி**

**செலவினம்**

2017-18 வருவாய் மற்றும் மூலதன நிதி (ரூ. இலட்சத்தில்)	கணக்குத் தலைப்பு	2018-19 வருவாய் மற்றும் மூலதன நிதி (ரூ. இலட்சத்தில்)
31.91	பணியாளர் செலவினம் (i) ஊதியம்	42.05
0.00	(ii) இதர இனங்கள்	1.20
15.48	ஓய்வூதிய பயன்கள்	16.61
39.52	இயக்க செலவுகள்	48.89
10.99	பழுது (ம) பராமரிப்புச் செலவினம்	10.69
11.35	திட்ட செலவுகள்	9.71
47.79	நிர்வாக செலவுகள்	104.30
0.08	நிதிச் செலவுகள்	0.26
169.67	தேய்மானம்	155.91
326.79	மொத்தம்	389.62
0.00	உபரி	0.00
326.79	பெரு மொத்தம்	389.62

**வரவினம்**

2017-18 வருவாய் மற்றும் மூலதன நிதி (ரூ. இலட்சத்தில்)	கணக்குத் தலைப்பு	2018-19 வருவாய் மற்றும் மூலதன நிதி (ரூ. இலட்சத்தில்)
13.99	சொத்துவரி	21.36
2.43	இதர வரிகள்	5.98
14.31	ஒதுக்கப்பட்ட வருவாய்	38.34
201.85	பகிர்மான நிதி (மாநில நிதியாணையம்)	166.95
22.41	சேவைக் கட்டணம்	33.50
36.53	அரசு மான்யம் (ம) பங்குத் தொகை	1.97
0.17	விற்பனை (ம) வாடகை வரவுகள்	0.15
17.49	இதர வரவுகள்	29.30
309.18	மொத்தம்	297.55
17.61	பற்றாக்குறை	92.07
326.79	பெரு மொத்தம்	389.62

**கோதநல்லூர் பேரூராட்சி**

**பொறுப்புகள்**

2017-18 வருவாய் மற்றும் மூலதன நிதி (ரூ. இலட்சத்தில்)	கணக்குத் தலைப்பு	2018-19 வருவாய் மற்றும் மூலதன நிதி (ரூ. இலட்சத்தில்)
0.80	கடன்கள்	0.80
2270.09	அரசு / பேரூராட்சி / தனிநபர் பங்குத் தொகை	2470.47
17.15	அரசு மான்யம்	75.78
1789.49	திரண்ட தேய்மானம்	1943.12
21.07	வைப்புத் தொகை	20.06
1.29	இதர பொறுப்புகள்	5.86
5.42	நிலுவைகள்	0.49
<b>4105.31</b>	<b>மொத்தம்</b>	<b>4516.58</b>
-1126.07	திரண்ட உபரி / பற்றாக்குறை	-1218.15
<b>2979.24</b>	<b>பெரு மொத்தம்</b>	<b>3298.43</b>

**சொத்துக்கள்**

2017-18 வருவாய் மற்றும் மூலதன நிதி (ரூ. இலட்சத்தில்)	கணக்குத் தலைப்பு	2018-19 வருவாய் மற்றும் மூலதன நிதி (ரூ. இலட்சத்தில்)
2708.90	நிலையான சொத்துக்கள்	2835.79
1.11	இருப்பு	2.31
1.81	வரிகள் (ம) கட்டணங்கள் வசூலிக்கப்பட வேண்டியவை	6.37
0.00	நிலை வைப்புத் தொகை / முதலீடுகள்	0.00
72.25	முன்பணம்	0.53
195.17	ரொக்கம் (ம) வங்கி இருப்பு	325.30
0.00	இதர இனங்கள்	128.13
<b>2979.24</b>	<b>பெரு மொத்தம்</b>	<b>3298.43</b>

**மண்டைக்காடு பேரூராட்சி**

**செலவினம்**

2017-18 வருவாய் மற்றும் மூலதன நிதி (ரூ. இலட்சத்தில்)	கணக்குத் தலைப்பு	2018-19 வருவாய் மற்றும் மூலதன நிதி (ரூ. இலட்சத்தில்)
36.37	பணியாளர் செலவினம் (i) உண்தியம்	42.55
0.00	(ii) இதர இனங்கள்	1.15
10.47	ஓய்வூதிய பயன்கள்	12.57
72.86	இயக்க செலவுகள்	76.27
20.52	பழுது (ம) பராமரிப்புச் செலவினம்	21.45
69.49	திட்ட செலவுகள்	37.37
19.42	நிர்வாக செலவுகள்	7.93
3.50	நிதிச் செலவுகள்	0.95
100.66	தேய்மானம்	87.96
333.29	மொத்தம்	288.20
0.00	உபரி	0.00
333.29	பெரு மொத்தம்	288.20

**வரவினம்**

2017-18 வருவாய் மற்றும் மூலதன நிதி (ரூ. இலட்சத்தில்)	கணக்குத் தலைப்பு	2018-19 வருவாய் மற்றும் மூலதன நிதி (ரூ. இலட்சத்தில்)
19.71	சொத்துவரி	36.83
3.60	இதர வரிகள்	9.42
30.08	ஒதுக்கப்பட்ட வருவாய்	44.32
151.75	பகிர்மான நிதி (மாநில நிதியாணையம்)	126.86
26.39	சேவைக் கட்டணம்	29.44
5.22	அரசு மான்யம் (ம) பங்குத் தொகை	2.15
0.48	விற்பனை (ம) வாடகை வரவுகள்	0.00
29.85	இதர வரவுகள்	24.15
267.08	மொத்தம்	273.17
66.21	பற்றாக்குறை	15.03
333.29	பெரு மொத்தம்	288.20

**மண்டைக்காடு பேரூராட்சி**

**பொறுப்புகள்**

2017-18 வருவாய் மற்றும் மூலதன நிதி (ரூ. இலட்சத்தில்)	கணக்குத் தலைப்பு	2018-19 வருவாய் மற்றும் மூலதன நிதி (ரூ. இலட்சத்தில்)
11.64	கடன்கள்	11.64
1448.59	அரசு / பேரூராட்சி / தனிநபர் பங்குத் தொகை	1532.02
15.97	அரசு மான்யம்	19.74
1212.33	திரண்ட தேய்மானம்	1300.29
16.95	வைப்புத் தொகை	17.71
1.83	இதர பொறுப்புகள்	2.78
8.42	நிலுவைகள்	16.59
<b>2715.73</b>	<b>மொத்தம்</b>	<b>2900.77</b>
-907.03	திரண்ட உபரி / பற்றாக்குறை	-946.39
<b>1808.70</b>	<b>பெரு மொத்தம்</b>	<b>1954.38</b>

**சொத்துக்கள்**

2017-18 வருவாய் மற்றும் மூலதன நிதி (ரூ. இலட்சத்தில்)	கணக்குத் தலைப்பு	2018-19 வருவாய் மற்றும் மூலதன நிதி (ரூ. இலட்சத்தில்)
1670.06	நிலையான சொத்துக்கள்	1762.67
0.30	இருப்பு	0.22
2.49	வரிகள் (ம) கட்டணங்கள் வசூலிக்கப்பட வேண்டியவை	7.39
26.63	நிலை வைப்புத் தொகை / முதலீடுகள்	28.48
14.48	முன்பணம்	1.79
94.74	ரொக்கம் (ம) வங்கி இருப்பு	153.83
0.00	இதர இனங்கள்	0.00
<b>1808.70</b>	<b>பெரு மொத்தம்</b>	<b>1954.38</b>

**நெய்யூர் பேரூராட்சி**

**செலவினம்**

2017-18 வருவாய் மற்றும் மூலதன நிதி (ரூ. இலட்சத்தில்)	கணக்குத் தலைப்பு	2018-19 வருவாய் மற்றும் மூலதன நிதி (ரூ. இலட்சத்தில்)
54.52	பணியாளர் செலவினம் (i) ஊதியம்	67.05
1.14	(ii) இதர இனங்கள்	1.47
5.62	ஓய்வூதிய பயன்கள்	47.01
60.35	இயக்க செலவுகள்	48.39
28.45	பழுது (ம) பராமரிப்புச் செலவினம்	18.43
48.10	திட்ட செலவுகள்	69.08
13.19	நிர்வாக செலவுகள்	10.82
0.42	நிதிச் செலவுகள்	0.47
114.13	தேய்மானம்	99.37
<b>325.92</b>	<b>மொத்தம்</b>	<b>362.09</b>
0.00	உபரி	0.00
<b>325.92</b>	<b>பெரு மொத்தம்</b>	<b>362.09</b>

**வரவினம்**

2017-18 வருவாய் மற்றும் மூலதன நிதி (ரூ. இலட்சத்தில்)	கணக்குத் தலைப்பு	2018-19 வருவாய் மற்றும் மூலதன நிதி (ரூ. இலட்சத்தில்)
19.54	சொத்துவரி	32.07
5.08	இதர வரிகள்	5.24
27.17	ஒதுக்கப்பட்ட வருவாய்	40.59
154.17	பகிர்மான நிதி (மாநில நிதியாணையம்)	161.43
23.87	சேவைக் கட்டணம்	36.71
2.18	அரசு மான்யம் (ம) பங்குத் தொகை	0.74
0.67	விற்பனை (ம) வாடகை வரவுகள்	1.61
10.86	இதர வரவுகள்	21.84
<b>243.54</b>	<b>மொத்தம்</b>	<b>300.23</b>
82.38	பற்றாக்குறை	61.86
<b>325.92</b>	<b>பெரு மொத்தம்</b>	<b>362.09</b>

**நெய்யூர் பேரூராட்சி**

**பொறுப்புகள்**

2017-18 வருவாய் மற்றும் மூலதன நிதி (ரூ. இலட்சத்தில்)	கணக்குத் தலைப்பு	2018-19 வருவாய் மற்றும் மூலதன நிதி (ரூ. இலட்சத்தில்)
0.01	கடன்கள்	0.00
1528.44	அரசு / பேரூராட்சி / தனிநபர் பங்குத் தொகை	1669.51
21.90	அரசு மான்யம்	18.57
1132.63	திரண்ட தேய்மானம்	1231.67
13.88	வைப்புத் தொகை	32.06
3.48	இதர பொறுப்புகள்	8.83
4.00	நிலுவைகள்	6.18
<b>2704.34</b>	<b>மொத்தம்</b>	<b>2966.82</b>
-862.91	திரண்ட உபரி / பற்றாக்குறை	-922.64
<b>1841.43</b>	<b>பெரு மொத்தம்</b>	<b>2044.18</b>

**சொத்துக்கள்**

2017-18 வருவாய் மற்றும் மூலதன நிதி (ரூ. இலட்சத்தில்)	கணக்குத் தலைப்பு	2018-19 வருவாய் மற்றும் மூலதன நிதி (ரூ. இலட்சத்தில்)
1764.64	நிலையான சொத்துக்கள்	1921.23
0.47	இருப்பு	0.41
3.51	வரிகள் (ம) கட்டணங்கள் வசூலிக்கப்பட வேண்டியவை	15.45
0.00	நிலை வைப்புத் தொகை / முதலீடுகள்	0.00
0.91	முன்பணம்	1.72
71.90	ரொக்கம் (ம) வங்கி இருப்பு	105.37
0.00	இதர இனங்கள்	0.00
<b>1841.43</b>	<b>பெரு மொத்தம்</b>	<b>2044.18</b>



**வெள்ளிமலை பேரூராட்சி**

**செலவினம்**

2017-18 வருவாய் மற்றும் மூலதன நிதி (ரூ. இலட்சத்தில்)	கணக்குத் தலைப்பு	2018-19 வருவாய் மற்றும் மூலதன நிதி (ரூ. இலட்சத்தில்)
16.80	பணியாளர் செலவினம் (i) ஊதியம்	20.16
0.48	(ii) இதர இனங்கள்	0.87
7.10	ஓய்வூதிய பயன்கள்	9.66
68.75	இயக்க செலவுகள்	84.00
31.09	பழுது (ம) பராமரிப்புச் செலவினம்	60.24
89.09	திட்ட செலவுகள்	113.19
17.22	நிர்வாக செலவுகள்	48.67
0.19	நிதிச் செலவுகள்	3.52
117.19	தேய்மானம்	87.73
347.91	மொத்தம்	428.04
0.00	உபரி	0.00
347.91	பெரு மொத்தம்	428.04

**வரவினம்**

2017-18 வருவாய் மற்றும் மூலதன நிதி (ரூ. இலட்சத்தில்)	கணக்குத் தலைப்பு	2018-19 வருவாய் மற்றும் மூலதன நிதி (ரூ. இலட்சத்தில்)
18.46	சொத்துவரி	29.68
10.88	இதர வரிகள்	18.59
28.79	ஒதுக்கப்பட்ட வருவாய்	39.16
152.88	பகிர்மான நிதி (மாநில நிதியாணையம்)	160.33
74.02	சேவைக் கட்டணம்	55.73
6.55	அரசு மான்யம் (ம) பங்குத் தொகை	1.52
0.17	விற்பனை (ம) வாடகை வரவுகள்	0.00
25.57	இதர வரவுகள்	35.97
317.32	மொத்தம்	340.98
30.59	பற்றாக்குறை	87.06
347.91	பெரு மொத்தம்	428.04

**வெள்ளிமலை பேரூராட்சி**

**பொறுப்புகள்**

2017-18 வருவாய் மற்றும் மூலதன நிதி (ரூ. இலட்சத்தில்)	கணக்குத் தலைப்பு	2018-19 வருவாய் மற்றும் மூலதன நிதி (ரூ. இலட்சத்தில்)
3.50	கடன்கள்	3.65
1298.17	அரசு / பேரூராட்சி / தனிநபர் பங்குத் தொகை	1459.73
10.92	அரசு மான்யம்	12.62
886.90	திரண்ட தேய்மானம்	1048.38
22.35	வைப்புத் தொகை	13.07
3.31	இதர பொறுப்புகள்	25.94
92.43	நிலுவைகள்	8.91
2317.58	மொத்தம்	2572.30
-496.80	திரண்ட உபரி / பற்றாக்குறை	-572.68
1820.78	பெரு மொத்தம்	1999.62

**சொத்துக்கள்**

2017-18 வருவாய் மற்றும் மூலதன நிதி (ரூ. இலட்சத்தில்)	கணக்குத் தலைப்பு	2018-19 வருவாய் மற்றும் மூலதன நிதி (ரூ. இலட்சத்தில்)
1550.47	நிலையான சொத்துக்கள்	1729.83
0.12	இருப்பு	0.13
23.29	வரிகள் (ம) கட்டணங்கள் வசூலிக்கப்பட வேண்டியவை	5.60
70.00	நிலை வைப்புத் தொகை / முதலீடுகள்	76.42
7.24	முன்பணம்	4.08
169.66	ரொக்கம் (ம) வங்கி இருப்பு	183.56
0.00	இதர இனங்கள்	0.00
1820.78	பெரு மொத்தம்	1999.62

**இரணியல் பேரூராட்சி**

**செலவினம்**

2017-18 வருவாய் மற்றும் மூலதன நிதி (ரூ. இலட்சத்தில்)	கணக்குத் தலைப்பு	2018-19 வருவாய் மற்றும் மூலதன நிதி (ரூ. இலட்சத்தில்)
44.72	பணியாளர் செலவினம் (i) ஊதியம்	52.81
0.73	(ii) இதர இனங்கள்	0.88
9.60	ஓய்வூதிய பயன்கள்	10.39
46.15	இயக்க செலவுகள்	46.11
11.50	பழுது (ம) பராமரிப்புச் செலவினம்	12.19
65.89	திட்ட செலவுகள்	24.02
11.31	நிர்வாக செலவுகள்	12.84
0.39	நிதிச் செலவுகள்	0.49
118.88	தேய்மானம்	28.64
309.17	மொத்தம்	188.37
0.00	உபரி	26.23
309.17	பெரு மொத்தம்	214.60

**வரவினம்**

2017-18 வருவாய் மற்றும் மூலதன நிதி (ரூ. இலட்சத்தில்)	கணக்குத் தலைப்பு	2018-19 வருவாய் மற்றும் மூலதன நிதி (ரூ. இலட்சத்தில்)
16.31	சொத்துவரி	29.31
4.78	இதர வரிகள்	5.21
5.46	ஒதுக்கப்பட்ட வருவாய்	30.59
126.42	பகிர்மான நிதி (மாநில நிதியாணையம்)	105.07
26.46	சேவைக் கட்டணம்	30.26
21.18	அரசு மான்யம் (ம) பங்குத் தொகை	1.34
0.00	விற்பனை (ம) வாடகை வரவுகள்	0.38
17.19	இதர வரவுகள்	12.44
217.80	மொத்தம்	214.60
91.37	பற்றாக்குறை	0.00
309.17	பெரு மொத்தம்	214.60

**இரணியல் பேரூராட்சி**

**பொறுப்புகள்**

2017-18 வருவாய் மற்றும் மூலதன நிதி (ரூ. இலட்சத்தில்)	கணக்குத் தலைப்பு	2018-19 வருவாய் மற்றும் மூலதன நிதி (ரூ. இலட்சத்தில்)
0.00	கடன்கள்	0.00
1123.10	அரசு / பேரூராட்சி / தனிநபர் பங்குத் தொகை	1165.70
10.09	அரசு மான்யம்	4.18
1052.04	திரண்ட தேய்மானம்	1088.52
9.41	வைப்புத் தொகை	14.13
1.94	இதர பொறுப்புகள்	16.45
12.25	நிலுவைகள்	0.29
2208.83	<b>மொத்தம்</b>	<b>2289.27</b>
-726.18	திரண்ட உபரி / பற்றாக்குறை	-701.79
1482.65	<b>பெரு மொத்தம்</b>	<b>1587.48</b>

**சொத்துக்கள்**

2017-18 வருவாய் மற்றும் மூலதன நிதி (ரூ. இலட்சத்தில்)	கணக்குத் தலைப்பு	2018-19 வருவாய் மற்றும் மூலதன நிதி (ரூ. இலட்சத்தில்)
1397.06	நிலையான சொத்துக்கள்	1447.32
0.80	இருப்பு	1.83
4.99	வரிகள் (ம) கட்டணங்கள் வசூலிக்கப்பட வேண்டியவை	7.36
0.00	நிலை வைப்புத் தொகை / முதலீடுகள்	0.00
24.07	முன்பணம்	0.26
55.73	ரொக்கம் (ம) வங்கி இருப்பு	130.71
0.00	இதர இனங்கள்	0.00
1482.65	<b>பெரு மொத்தம்</b>	<b>1587.48</b>

**திங்களநகர் பேரூராட்சி**

**செலவினம்**

2017-18 வருவாய் மற்றும் மூலதன நிதி (ரூ. இலட்சத்தில்)	கணக்குத் தலைப்பு	2018-19 வருவாய் மற்றும் மூலதன நிதி (ரூ. இலட்சத்தில்)
99.31	பணியாளர் செலவினம் (i) ஊதியம்	117.14
1.38	(ii) இதர இனங்கள்	2.10
21.22	ஓய்வூதிய பயன்கள்	21.35
56.17	இயக்க செலவுகள்	65.86
35.47	பழுது (ம) பராமரிப்புச் செலவினம்	85.25
196.64	திட்ட செலவுகள்	133.12
12.43	நிர்வாக செலவுகள்	48.84
0.14	நிதிச் செலவுகள்	7.14
220.23	தேய்மானம்	267.79
642.99	மொத்தம்	748.59
0.00	உபரி	0.00
642.99	பெரு மொத்தம்	748.59

**வரவினம்**

2017-18 வருவாய் மற்றும் மூலதன நிதி (ரூ. இலட்சத்தில்)	கணக்குத் தலைப்பு	2018-19 வருவாய் மற்றும் மூலதன நிதி (ரூ. இலட்சத்தில்)
22.87	சொத்துவரி	36.64
16.35	இதர வரிகள்	16.59
33.56	ஒதுக்கப்பட்ட வருவாய்	48.23
167.44	பகிர்மான நிதி (மாநில நிதியாணையம்)	172.12
86.10	சேவைக் கட்டணம்	151.70
3.64	அரசு மான்யம் (ம) பங்குத் தொகை	1.87
0.00	விற்பனை (ம) வாடகை வரவுகள்	0.00
98.97	இதர வரவுகள்	85.68
428.93	மொத்தம்	512.83
214.06	பற்றாக்குறை	235.76
642.99	பெரு மொத்தம்	748.59

**திங்கள்நகர் பேரூராட்சி**

**பொறுப்புகள்**

2017-18 வருவாய் மற்றும் மூலதன நிதி (ரூ. இலட்சத்தில்)	கணக்குத் தலைப்பு	2018-19 வருவாய் மற்றும் மூலதன நிதி (ரூ. இலட்சத்தில்)
0.00	கடன்கள்	0.00
2522.66	அரசு / பேரூராட்சி / தனிநபர் பங்குத் தொகை	2704.29
40.01	அரசு மான்யம்	397.03
1755.90	திரண்ட தேய்மானம்	2023.69
157.10	வைப்புத் தொகை	162.62
10.76	இதர பொறுப்புகள்	22.65
16.00	நிலுவைகள்	27.32
4502.43	மொத்தம்	5337.60
-1366.73	திரண்ட உபரி / பற்றாக்குறை	-1572.98
3135.70	பெரு மொத்தம்	3764.62

**சொத்துக்கள்**

2017-18 வருவாய் மற்றும் மூலதன நிதி (ரூ. இலட்சத்தில்)	கணக்குத் தலைப்பு	2018-19 வருவாய் மற்றும் மூலதன நிதி (ரூ. இலட்சத்தில்)
2923.16	நிலையான சொத்துக்கள்	3159.43
0.27	இருப்பு	0.78
75.43	வரிகள் (ம) கட்டணங்கள் வசூலிக்கப்பட வேண்டியவை	72.31
34.21	நிலை வைப்புத் தொகை / முதலீடுகள்	51.29
10.09	முன்பணம்	11.01
83.27	ரொக்கம் (ம) வங்கி இருப்பு	469.80
9.27	இதர இனங்கள்	0.00
3135.70	பெரு மொத்தம்	3764.62

**மணவாளக்குறிச்சி பேரூராட்சி**

**செலவினம்**

2017-18 வருவாய் மற்றும் மூலதன நிதி (ரூ. இலட்சத்தில்)	கணக்குத் தலைப்பு	2018-19 வருவாய் மற்றும் மூலதன நிதி (ரூ. இலட்சத்தில்)
61.18	பணியாளர் செலவினம் (i) ஊதியம்	71.19
1.16	(ii) இதர இனங்கள்	1.76
19.16	ஓய்வூதிய பயன்கள்	16.88
44.08	இயக்க செலவுகள்	58.19
11.84	பழுது (ம) பராமரிப்புச் செலவினம்	19.50
20.07	திட்ட செலவுகள்	31.72
11.80	நிர்வாக செலவுகள்	10.86
1.88	நிதிச் செலவுகள்	0.11
99.36	தேய்மானம்	80.43
<b>270.53</b>	<b>மொத்தம்</b>	<b>290.64</b>
0.00	உபரி	0.00
<b>270.53</b>	<b>பெரு மொத்தம்</b>	<b>290.64</b>

**வரவினம்**

2017-18 வருவாய் மற்றும் மூலதன நிதி (ரூ. இலட்சத்தில்)	கணக்குத் தலைப்பு	2018-19 வருவாய் மற்றும் மூலதன நிதி (ரூ. இலட்சத்தில்)
23.65	சொத்துவரி	41.47
10.66	இதர வரிகள்	10.53
6.42	ஒதுக்கப்பட்ட வருவாய்	6.37
135.69	பகிர்மான நிதி (மாநில நிதியாணையம்)	114.21
12.62	சேவைக் கட்டணம்	22.16
24.31	அரசு மான்யம் (ம) பங்குத் தொகை	5.09
0.04	விற்பனை (ம) வாடகை வரவுகள்	0.15
21.73	இதர வரவுகள்	34.43
<b>235.12</b>	<b>மொத்தம்</b>	<b>234.41</b>
35.41	பற்றாக்குறை	56.23
<b>270.53</b>	<b>பெரு மொத்தம்</b>	<b>290.64</b>

**29. மணவாளக்குறிச்சி பேரூராட்சி**

**பொறுப்புகள்**

2017-18 வருவாய் மற்றும் மூலதன நிதி (ரூ. இலட்சத்தில்)	கணக்குத் தலைப்பு	2018-19 வருவாய் மற்றும் மூலதன நிதி (ரூ. இலட்சத்தில்)
0.65	கடன்கள்	0.65
1338.47	அரசு / பேரூராட்சி / தனிநபர் பங்குத் தொகை	1396.12
3.49	அரசு மான்யம்	65.92
1132.54	திரண்ட தேய்மானம்	1215.85
19.00	வைப்புத் தொகை	27.34
6.00	இதர பொறுப்புகள்	1.90
0.61	நிலுவைகள்	3.95
2500.76	மொத்தம்	2711.73
-618.99	திரண்ட உபரி / பற்றாக்குறை	-675.41
1881.77	பெரு மொத்தம்	2036.32

**சொத்துக்கள்**

2017-18 வருவாய் மற்றும் மூலதன நிதி (ரூ. இலட்சத்தில்)	கணக்குத் தலைப்பு	2018-19 வருவாய் மற்றும் மூலதன நிதி (ரூ. இலட்சத்தில்)
1712.87	நிலையான சொத்துக்கள்	1776.82
1.93	இருப்பு	1.24
49.57	வரிகள் (ம) கட்டணங்கள் வசூலிக்கப்பட வேண்டியவை	15.95
36.30	நிலை வைப்புத் தொகை / முதலீடுகள்	38.81
4.35	முன்பணம்	0.66
76.75	ரொக்கம் (ம) வங்கி இருப்பு	202.84
0.00	இதர இனங்கள்	0.00
1881.77	மொத்தம்	2036.32



**அருமனை பேரூராட்சி**

**செலவினம்**

2017-18 வருவாய் மற்றும் மூலதன நிதி (ரூ. இலட்சத்தில்)	கணக்குத் தலைப்பு	2018-19 வருவாய் மற்றும் மூலதன நிதி (ரூ. இலட்சத்தில்)
46.83	பணியாளர் செலவினம் (i) ஊதியம்	64.46
0.74	(ii) இதர இனங்கள்	1.46
17.16	ஓய்வூதிய பயன்கள்	19.59
66.13	இயக்க செலவுகள்	52.86
36.62	பழுது (ம) பராமரிப்புச் செலவினம்	20.86
77.83	திட்ட செலவுகள்	6.78
15.51	நிர்வாக செலவுகள்	34.09
0.08	நிதிச் செலவுகள்	2.01
120.71	தேய்மானம்	98.16
<b>381.61</b>	<b>மொத்தம்</b>	<b>300.27</b>
0.00	உபரி	33.59
<b>381.61</b>	<b>பெரு மொத்தம்</b>	<b>333.86</b>

**வரவினம்**

2017-18 வருவாய் மற்றும் மூலதன நிதி (ரூ. இலட்சத்தில்)	கணக்குத் தலைப்பு	2018-19 வருவாய் மற்றும் மூலதன நிதி (ரூ. இலட்சத்தில்)
14.07	சொத்துவரி	26.53
6.16	இதர வரிகள்	6.43
5.62	ஒதுக்கப்பட்ட வருவாய்	8.85
187.27	பகிர்மான நிதி (மாநில நிதியாணையம்)	155.30
47.52	சேவைக் கட்டணம்	59.18
29.68	அரசு மான்யம் (ம) பங்குத் தொகை	51.30
0.17	விற்பனை (ம) வாடகை வரவுகள்	0.30
19.51	இதர வரவுகள்	25.97
<b>310.00</b>	<b>மொத்தம்</b>	<b>333.86</b>
71.61	பற்றாக்குறை	0.00
<b>381.61</b>	<b>பெரு மொத்தம்</b>	<b>333.86</b>

**அருமனை பேரூராட்சி**

**பொறுப்புகள்**

2017-18 வருவாய் மற்றும் மூலதன நிதி (ரூ. இலட்சத்தில்)	கணக்குத் தலைப்பு	2018-19 வருவாய் மற்றும் மூலதன நிதி (ரூ. இலட்சத்தில்)
0.00	கடன்கள்	0.00
1609.92	அரசு / பேரூராட்சி / தனிநபர் பங்குத் தொகை	1661.86
35.34	அரசு மான்யம்	13.80
1248.88	திரண்ட தேய்மானம்	1347.05
13.40	வைப்புத் தொகை	13.11
0.00	இதர பொறுப்புகள்	9.49
23.50	நிலுவைகள்	12.92
<b>2931.04</b>	<b>மொத்தம்</b>	<b>3058.23</b>
-860.23	திரண்ட உபரி / பற்றாக்குறை	-826.64
<b>2070.81</b>	<b>பெரு மொத்தம்</b>	<b>2231.59</b>

**சொத்துக்கள்**

2017-18 வருவாய் மற்றும் மூலதன நிதி (ரூ. இலட்சத்தில்)	கணக்குத் தலைப்பு	2018-19 வருவாய் மற்றும் மூலதன நிதி (ரூ. இலட்சத்தில்)
1897.44	நிலையான சொத்துக்கள்	1955.08
1.15	இருப்பு	1.36
3.17	வரிகள் (ம) கட்டணங்கள் வசூலிக்கப்பட வேண்டியவை	31.78
0.00	நிலை வைப்புத் தொகை / முதலீடுகள்	0.00
1.38	முன்பணம்	1.12
167.67	ரொக்கம் (ம) வங்கி இருப்பு	242.25
0.00	இதர இனங்கள்	0.00
<b>2070.81</b>	<b>பெரு மொத்தம்</b>	<b>2231.59</b>

**ஆற்றார் பேரூராட்சி**

**செலவினம்**

2017-18 வருவாய் மற்றும் மூலதன நிதி (ரூ. இலட்சத்தில்)	கணக்குத் தலைப்பு	2018-19 வருவாய் மற்றும் மூலதன நிதி (ரூ. இலட்சத்தில்)
43.83	பணியாளர் செலவினம் (i) ஊதியம்	47.66
0.92	(ii) இதர இனங்கள்	0.86
9.84	ஓய்வூதிய பயன்கள்	15.76
43.46	இயக்க செலவுகள்	42.22
25.25	பழுது (ம) பராமரிப்புச் செலவினம்	5.19
67.76	திட்ட செலவுகள்	76.32
15.23	நிர்வாக செலவுகள்	12.32
0.28	நிதிச் செலவுகள்	0.10
121.03	தேய்மானம்	106.71
327.60	மொத்தம்	307.14
0.00	உபரி	0.00
327.60	பெரு மொத்தம்	307.14

**வரவினம்**

2017-18 வருவாய் மற்றும் மூலதன நிதி (ரூ. இலட்சத்தில்)	கணக்குத் தலைப்பு	2018-19 வருவாய் மற்றும் மூலதன நிதி (ரூ. இலட்சத்தில்)
10.64	சொத்துவரி	16.84
8.50	இதர வரிகள்	8.78
3.99	ஒதுக்கப்பட்ட வருவாய்	5.00
165.12	பகிர்மான நிதி (மாநில நிதியாணையம்)	141.95
19.06	சேவைக் கட்டணம்	22.14
31.66	அரசு மான்யம் (ம) பங்குத் தொகை	1.32
0.00	விற்பனை (ம) வாடகை வரவுகள்	0.00
24.75	இதர வரவுகள்	58.60
263.72	மொத்தம்	254.63
63.88	பற்றாக்குறை	52.51
327.60	பெரு மொத்தம்	307.14

**ஆற்றார் பேரூராட்சி**

**பொறுப்புகள்**

2017-18 வருவாய் மற்றும் மூலதன நிதி (ரூ. இலட்சத்தில்)	கணக்குத் தலைப்பு	2018-19 வருவாய் மற்றும் மூலதன நிதி (ரூ. இலட்சத்தில்)
0.00	கடன்கள்	0.00
1396.68	அரசு / பேரூராட்சி / தனிநபர் பங்குத் தொகை	1486.25
6.55	அரசு மான்யம்	29.55
1046.34	திரண்ட தேய்மானம்	1153.05
19.44	வைப்புத் தொகை	25.67
1.37	இதர பொறுப்புகள்	31.75
8.41	நிலுவைகள்	5.13
<b>2478.79</b>	<b>மொத்தம்</b>	<b>2731.40</b>
-666.59	திரண்ட உபரி / பற்றாக்குறை	-720.11
<b>1812.20</b>	<b>பெரு மொத்தம்</b>	<b>2011.29</b>

**சொத்துக்கள்**

2017-18 வருவாய் மற்றும் மூலதன நிதி (ரூ. இலட்சத்தில்)	கணக்குத் தலைப்பு	2018-19 வருவாய் மற்றும் மூலதன நிதி (ரூ. இலட்சத்தில்)
1685.60	நிலையான சொத்துக்கள்	1771.66
0.87	இருப்பு	0.37
8.94	வரிகள் (ய) கட்டணங்கள் வசூலிக்கப்பட வேண்டியவை	1.70
0.00	நிலை வைப்புத் தொகை / முதலீடுகள்	0.00
0.65	முன்பணம்	0.73
116.14	ரொக்கம் (ய) வங்கி இருப்பு	236.83
0.00	இதர இனங்கள்	0.00
<b>1812.20</b>	<b>பெரு மொத்தம்</b>	<b>2011.29</b>

**இடைக்கோடு பேரூராட்சி**  
**செலவினம்**

2017-18 வருவாய் மற்றும் மூலதன நிதி (ரூ. இலட்சத்தில்)	கணக்குத் தலைப்பு	2018-19 வருவாய் மற்றும் மூலதன நிதி (ரூ. இலட்சத்தில்)
57.78	பணியாளர் செலவினம் (i) ஊதியம்	63.58
0.66	(ii) இதர இனங்கள்	1.30
15.24	ஓய்வூதிய பயன்கள்	13.81
22.96	இயக்க செலவுகள்	30.25
28.74	பழுது (ம) பராமரிப்புச் செலவினம்	86.99
106.94	திட்ட செலவுகள்	26.83
7.73	நிர்வாக செலவுகள்	8.35
2.35	நிதிச் செலவுகள்	0.10
232.93	தேய்மானம்	188.97
475.33	மொத்தம்	420.18
0.00	உபரி	21.59
475.33	பெரு மொத்தம்	441.77

**வரவினம்**

2017-18 வருவாய் மற்றும் மூலதன நிதி (ரூ. இலட்சத்தில்)	கணக்குத் தலைப்பு	2018-19 வருவாய் மற்றும் மூலதன நிதி (ரூ. இலட்சத்தில்)
23.38	சொத்துவரி	36.16
21.50	இதர வரிகள்	17.41
10.97	ஒதுக்கப்பட்ட வருவாய்	79.79
261.87	பகிர்மான நிதி (மாநில நிதியாணையம்)	226.73
12.31	சேவைக் கட்டணம்	31.83
45.76	அரசு மான்யம் (ம) பங்குத் தொகை	1.83
0.41	விற்பனை (ம) வாடகை வரவுகள்	0.29
30.20	இதர வரவுகள்	47.73
406.40	மொத்தம்	441.77
68.93	பற்றாக்குறை	0.00
475.33	பெரு மொத்தம்	441.77

**இடைக்கோடு பேரூராட்சி**

**பொறுப்புகள்**

2017-18 வருவாய் மற்றும் மூலதன நிதி (ரூ. இலட்சத்தில்)	கணக்குத் தலைப்பு	2018-19 வருவாய் மற்றும் மூலதன நிதி (ரூ. இலட்சத்தில்)
0.00	கடன்கள்	0.00
2633.15	அரசு / பேரூராட்சி / தனிநபர் பங்குத் தொகை	2778.70
20.83	அரசு மான்யம்	52.00
2018.04	திரண்ட தேய்மானம்	2207.01
39.53	வைப்புத் தொகை	31.83
17.76	இதர பொறுப்புகள்	8.68
6.46	நிலுவைகள்	19.64
<b>4735.77</b>	<b>மொத்தம்</b>	<b>5097.86</b>
-1286.24	திரண்ட உபரி / பற்றாக்குறை	-1265.45
<b>3449.53</b>	<b>பெரு மொத்தம்</b>	<b>3832.41</b>

**சொத்துக்கள்**

2017-18 வருவாய் மற்றும் மூலதன நிதி (ரூ. இலட்சத்தில்)	கணக்குத் தலைப்பு	2018-19 வருவாய் மற்றும் மூலதன நிதி (ரூ. இலட்சத்தில்)
2996.05	நிலையான சொத்துக்கள்	3156.90
0.83	இருப்பு	3.45
2.74	வாரிகள் (ம) கட்டணங்கள் வசூலிக்கப்பட வேண்டியவை	18.41
0.00	நிலை வைப்புத் தொகை / முதலீடுகள்	0.00
39.17	முன்பணம்	1.82
410.74	ரொக்கம் (ம) வங்கி இருப்பு	651.83
0.00	இதர இனங்கள்	0.00
<b>3449.53</b>	<b>மொத்தம்</b>	<b>3832.41</b>

**ஏழுதேசம் பேரூராட்சி**

**செலவினம்**

2017-18 வருவாய் மற்றும் மூலதன நிதி (ரூ. இலட்சத்தில்)	கணக்குத் தலைப்பு	2018-19 வருவாய் மற்றும் மூலதன நிதி (ரூ. இலட்சத்தில்)
70.54	பணியாளர் செலவினம் (i) ஊதியம்	79.34
1.24	(ii) இதர இனங்கள்	1.43
13.41	ஓய்வூதிய பயன்கள்	40.12
38.45	இயக்க செலவுகள்	44.64
6.39	பழுது (ம) பராமரிப்புச் செலவினம்	28.46
70.64	திட்ட செலவுகள்	185.07
7.90	நிர்வாக செலவுகள்	13.38
0.07	நிதிச் செலவுகள்	0.04
209.06	தேய்மானம்	166.43
417.70	மொத்தம்	558.91
36.90	உபரி	0.00
454.60	பெரு மொத்தம்	558.91

**வரவினம்**

2017-18 வருவாய் மற்றும் மூலதன நிதி (ரூ. இலட்சத்தில்)	கணக்குத் தலைப்பு	2018-19 வருவாய் மற்றும் மூலதன நிதி (ரூ. இலட்சத்தில்)
29.27	சொத்துவரி	45.35
8.40	இதர வரிகள்	9.38
54.73	ஒதுக்கப்பட்ட வருவாய்	85.24
256.98	பகிர்மான நிதி (மாநில நிதியாணையம்)	210.66
75.50	சேவைக் கட்டணம்	74.57
2.46	அரசு மான்யம் (ம) பங்குத் தொகை	2.74
0.27	விற்பனை (ம) வாடகை வரவுகள்	0.25
26.99	இதர வரவுகள்	38.16
454.60	மொத்தம்	466.35
0.00	பற்றாக்குறை	92.56
454.60	பெரு மொத்தம்	558.91

**எழுதேசம் பேரூராட்சி**  
**பொறுப்புகள்**

2017-18 வருவாய் மற்றும் மூலதன நிதி (ரூ. இலட்சத்தில்)	கணக்குத் தலைப்பு	2018-19 வருவாய் மற்றும் மூலதன நிதி (ரூ. இலட்சத்தில்)
0.10	கடன்கள்	0.10
2138.20	அரசு / பேரூராட்சி / தனிநபர் பங்குத் தொகை	2291.29
11.70	அரசு மான்யம்	38.02
1740.22	திரண்ட தேய்மானம்	1906.65
30.70	வைப்புத் தொகை	29.35
5.47	இதர பொறுப்புகள்	8.66
40.81	நிலுவைகள்	5.00
<b>3967.20</b>	<b>மொத்தம்</b>	<b>4279.07</b>
-929.68	திரண்ட உபரி / பற்றாக்குறை	-1004.80
<b>3037.52</b>	<b>பெரு மொத்தம்</b>	<b>3274.27</b>

**சொத்துக்கள்**

2017-18 வருவாய் மற்றும் மூலதன நிதி (ரூ. இலட்சத்தில்)	கணக்குத் தலைப்பு	2018-19 வருவாய் மற்றும் மூலதன நிதி (ரூ. இலட்சத்தில்)
2625.98	நிலையான சொத்துக்கள்	2825.36
0.83	இருப்பு	1.18
5.62	வரிகள் (ம) கட்டணங்கள் வசூலிக்கப்பட வேண்டியவை	13.35
0.00	நிலை வைப்புத் தொகை / முதலீடுகள்	0.00
5.22	முன்பணம்	2.28
399.87	ரொக்கம் (ம) வங்கி இருப்பு	432.10
0.00	இதர இனங்கள்	0.00
<b>3037.52</b>	<b>பெரு மொத்தம்</b>	<b>3274.27</b>



**கடையால் பேரூராட்சி**

**செலவினம்**

2017-18 வருவாய் மற்றும் மூலதன நிதி (ரூ. இலட்சத்தில்)	கணக்குத் தலைப்பு	2018-19 வருவாய் மற்றும் மூலதன நிதி (ரூ. இலட்சத்தில்)
42.37	பணியாளர் செலவினம் (i) ஊதியம்	29.02
0.28	(ii) இதர இனங்கள்	0.36
10.90	ஓய்வூதிய பயன்கள்	13.15
76.87	இயக்க செலவுகள்	55.22
27.53	பழுது (ம) பராமரிப்புச் செலவினம்	19.60
67.28	திட்ட செலவுகள்	72.98
12.45	நிர்வாக செலவுகள்	15.95
0.08	நிதிச் செலவுகள்	0.09
258.99	தேய்மானம்	231.98
496.75	மொத்தம்	438.35
0.00	உபரி	76.86
496.75	பெரு மொத்தம்	515.21

**வரவினம்**

2017-18 வருவாய் மற்றும் மூலதன நிதி (ரூ. இலட்சத்தில்)	கணக்குத் தலைப்பு	2018-19 வருவாய் மற்றும் மூலதன நிதி (ரூ. இலட்சத்தில்)
19.42	சொத்துவரி	29.16
9.34	இதர வரிகள்	10.42
60.26	ஒதுக்கப்பட்ட வருவாய்	7.56
302.84	பகிர்மான நிதி (மாநில நிதியாணையம்)	248.46
24.14	சேவைக் கட்டணம்	49.35
0.39	அரசு மான்யம் (ம) பங்குத் தொகை	84.77
0.12	விற்பனை (ம) வாடகை வரவுகள்	0.00
33.66	இதர வரவுகள்	85.49
450.17	மொத்தம்	515.21
46.58	பற்றாக்குறை	0.00
496.75	பெரு மொத்தம்	515.21

**கடையால் பேரூராட்சி**

**பொறுப்புகள்**

2017-18 வருவாய் மற்றும் மூலதன நிதி (ரூ. இலட்சத்தில்)	கணக்குத் தலைப்பு	2018-19 வருவாய் மற்றும் மூலதன நிதி (ரூ. இலட்சத்தில்)
0.00	கடன்கள்	0.00
3442.53	அரசு / பேரூராட்சி / தனிநபர் பங்குத் தொகை	3682.54
10.91	அரசு மான்யம்	114.37
2583.95	திரண்ட தேய்மானம்	2815.93
47.36	வைப்புத் தொகை	38.69
0.00	இதர பொறுப்புகள்	9.23
8.33	நிலுவைகள்	15.42
6093.08	மொத்தம்	6676.18
-1241.31	திரண்ட உபரி / பற்றாக்குறை	-1164.44
4851.77	பெரு மொத்தம்	5511.74

**சொத்துக்கள்**

2017-18 வருவாய் மற்றும் மூலதன நிதி (ரூ. இலட்சத்தில்)	கணக்குத் தலைப்பு	2018-19 வருவாய் மற்றும் மூலதன நிதி (ரூ. இலட்சத்தில்)
3972.62	நிலையான சொத்துக்கள்	4237.39
0.15	இருப்பு	0.10
1.59	வாரிகள் (ம) கட்டணங்கள் வசூலிக்கப்பட வேண்டியவை	26.88
99.00	நிலை வைப்புத் தொகை / முதலீடுகள்	105.70
29.07	முன்பணம்	1.58
749.34	ரொக்கம் (ம) வங்கி இருப்பு	1140.09
0.00	இதர இனங்கள்	0.00
4851.77	பெரு மொத்தம்	5511.74

**களியக்காவிளை பேரூராட்சி**

**செலவினம்**

2017-18 வருவாய் மற்றும் மூலதன நிதி (ரூ. இலட்சத்தில்)	கணக்குத் தலைப்பு	2018-19 வருவாய் மற்றும் மூலதன நிதி (ரூ. இலட்சத்தில்)
69.52	பணியாளர் செலவினம் (i) ஊதியம்	70.06
1.71	(ii) இதர இனங்கள்	1.09
18.69	ஓய்வூதிய பயன்கள்	17.48
29.82	இயக்க செலவுகள்	64.64
12.20	பழுது (ம) பராமரிப்புச் செலவினம்	25.13
233.12	திட்ட செலவுகள்	187.21
11.95	நிர்வாக செலவுகள்	16.10
0.00	நிதிச் செலவுகள்	0.00
297.81	தேய்மானம்	299.72
674.82	மொத்தம்	681.43
0.00	உபரி	0.00
674.82	பெரு மொத்தம்	681.43

**வரவினம்**

2017-18 வருவாய் மற்றும் மூலதன நிதி (ரூ. இலட்சத்தில்)	கணக்குத் தலைப்பு	2018-19 வருவாய் மற்றும் மூலதன நிதி (ரூ. இலட்சத்தில்)
28.03	சொத்துவரி	55.43
8.98	இதர வரிகள்	10.23
2.92	ஒதுக்கப்பட்ட வருவாய்	72.15
175.28	பகிர்மான நிதி (மாநில நிதியாணையம்)	145.35
21.17	சேவைக் கட்டணம்	25.79
27.53	அரசு மான்யம் (ம) பங்குத் தொகை	1.61
0.00	விற்பனை (ம) வாடகை வரவுகள்	0.00
122.24	இதர வரவுகள்	115.66
386.15	மொத்தம்	426.22
288.67	பற்றாக்குறை	255.21
674.82	பெரு மொத்தம்	681.43

**களியக்காவிளை பேரூராட்சி**

**பொறுப்புகள்**

2017-18 வருவாய் மற்றும் மூலதன நிதி (ரூ. இலட்சத்தில்)	கணக்குத் தலைப்பு	2018-19 வருவாய் மற்றும் மூலதன நிதி (ரூ. இலட்சத்தில்)
0.10	கடன்கள்	0.10
2442.61	அரசு / பேரூராட்சி / தனிநபர் பங்குத் தொகை	2658.96
28.59	அரசு மான்யம்	272.96
1783.83	திரண்ட தேய்மானம்	2083.55
113.72	வைப்புத் தொகை	122.44
17.77	இதர பொறுப்புகள்	34.17
44.45	நிலுவைகள்	47.18
4431.07	மொத்தம்	5219.36
-1481.74	திரண்ட உபரி / பற்றாக்குறை	-1734.85
2949.33	பெரு மொத்தம்	3484.51

**சொத்துக்கள்**

2017-18 வருவாய் மற்றும் மூலதன நிதி (ரூ. இலட்சத்தில்)	கணக்குத் தலைப்பு	2018-19 வருவாய் மற்றும் மூலதன நிதி (ரூ. இலட்சத்தில்)
2812.09	நிலையான சொத்துக்கள்	3080.65
2.07	இருப்பு	3.63
52.09	வரிகள் (ம) கட்டணங்கள் வசூலிக்கப்பட வேண்டியவை	91.17
0.00	நிலை வைப்புத் தொகை / முதலீடுகள்	0.00
29.55	முன்பணம்	2.39
53.53	ரொக்கம் (ம) வங்கி இருப்பு	306.67
0.00	இதர இனங்கள்	0.00
2949.33	பெரு மொத்தம்	3484.51

**கப்பியறை பேரூராட்சி**

**செலவினம்**

2017-18 வருவாய் மற்றும் மூலதன நிதி (ரூ. இலட்சத்தில்)	கணக்குத் தலைப்பு	2018-19 வருவாய் மற்றும் மூலதன நிதி (ரூ. இலட்சத்தில்)
32.88	பணியாளர் செலவினம் (i) ஊதியம்	34.50
0.70	(ii) இதர இனங்கள்	0.93
21.76	ஓய்வூதிய பயன்கள்	14.42
41.24	இயக்க செலவுகள்	46.52
18.41	பழுது (ம) பராமரிப்புச் செலவினம்	66.73
42.41	திட்ட செலவுகள்	83.63
9.99	நிர்வாக செலவுகள்	10.29
3.80	நிதிச் செலவுகள்	3.83
160.47	தேய்மானம்	133.73
331.66	மொத்தம்	394.58
0.00	உபரி	0.00
331.66	பெரு மொத்தம்	394.58

**வரவினம்**

2017-18 வருவாய் மற்றும் மூலதன நிதி (ரூ. இலட்சத்தில்)	கணக்குத் தலைப்பு	2018-19 வருவாய் மற்றும் மூலதன நிதி (ரூ. இலட்சத்தில்)
14.78	சொத்துவரி	23.36
5.54	இதர வரிகள்	6.85
6.89	ஒதுக்கப்பட்ட வருவாய்	7.08
180.51	பகிர்மான நிதி (மாநில நிதியாணையம்)	149.86
32.65	சேவைக் கட்டணம்	41.36
28.59	அரசு மான்யம் (ம) பங்குத் தொகை	46.79
0.41	விற்பனை (ம) வாடகை வரவுகள்	0.16
26.10	இதர வரவுகள்	34.25
295.47	மொத்தம்	309.71
36.19	பற்றாக்குறை	84.87
331.66	பெரு மொத்தம்	394.58

**கப்பியறை பேரூராட்சி**

**பொறுப்புகள்**

2017-18 வருவாய் மற்றும் மூலதன நிதி (ரூ. இலட்சத்தில்)	கணக்குத் தலைப்பு	2018-19 வருவாய் மற்றும் மூலதன நிதி (ரூ. இலட்சத்தில்)
0.00	கடன்கள்	0.00
1877.07	அரசு / பேரூராட்சி / தனிநபர் பங்குத் தொகை	1997.54
6.28	அரசு மான்யம்	92.12
1402.86	திரண்ட தேய்மானம்	1536.58
24.09	வைப்புத் தொகை	22.54
3.15	இதர பொறுப்புகள்	24.88
46.95	நிலுவைகள்	0.00
3360.40	<b>மொத்தம்</b>	<b>3673.66</b>
-848.98	திரண்ட உபரி / பற்றாக்குறை	-926.61
2511.42	<b>பெரு மொத்தம்</b>	<b>2747.05</b>

**சொத்துக்கள்**

2017-18 வருவாய் மற்றும் மூலதன நிதி (ரூ. இலட்சத்தில்)	கணக்குத் தலைப்பு	2018-19 வருவாய் மற்றும் மூலதன நிதி (ரூ. இலட்சத்தில்)
2245.01	நிலையான சொத்துக்கள்	2388.54
5.64	இருப்பு	2.48
3.34	வரிகள் (ம) கட்டணங்கள் வசூலிக்கப்பட வேண்டியவை	10.72
0.00	நிலை வைப்புத் தொகை / முதலீடுகள்	0.00
19.19	முன்பணம்	20.48
238.24	ரொக்கம் (ம) வங்கி இருப்பு	324.83
0.00	இதர இனங்கள்	0.00
2511.42	<b>பெரு மொத்தம்</b>	<b>2747.05</b>

**கருங்கல் பேரூராட்சி**

**செலவினம்**

2017-18 வருவாய் மற்றும் மூலதன நிதி (ரூ. இலட்சத்தில்)	கணக்குத் தலைப்பு	2018-19 வருவாய் மற்றும் மூலதன நிதி (ரூ. இலட்சத்தில்)
96.02	பணியாளர் செலவினம் (i) ஊதியம்	100.53
0.70	(ii) இதர இனங்கள்	1.93
28.17	ஓய்வூதிய பயன்கள்	17.83
73.42	இயக்க செலவுகள்	90.76
22.90	பழுது (ம) பராமரிப்புச் செலவினம்	95.49
19.00	திட்ட செலவுகள்	259.64
15.90	நிர்வாக செலவுகள்	18.23
4.15	நிதிச் செலவுகள்	0.10
127.07	தேய்மானம்	156.99
<b>387.33</b>	<b>மொத்தம்</b>	<b>741.50</b>
31.95	உபரி	0.00
<b>419.28</b>	<b>பெரு மொத்தம்</b>	<b>741.50</b>

**வரவினம்**

2017-18 வருவாய் மற்றும் மூலதன நிதி (ரூ. இலட்சத்தில்)	கணக்குத் தலைப்பு	2018-19 வருவாய் மற்றும் மூலதன நிதி (ரூ. இலட்சத்தில்)
33.75	சொத்துவரி	58.30
7.07	இதர வரிகள்	18.56
12.22	ஒதுக்கப்பட்ட வருவாய்	87.50
219.60	பகிர்மான நிதி (மாநில நிதியாணையம்)	181.33
23.18	சேவைக் கட்டணம்	32.69
35.20	அரசு மான்யம் (n) பங்குத் தொகை	4.61
2.80	விற்பனை (ம) வாடகை வரவுகள்	0.91
85.46	இதர வரவுகள்	107.97
<b>419.28</b>	<b>மொத்தம்</b>	<b>491.87</b>
0.00	பற்றாக்குறை	249.63
<b>419.28</b>	<b>பெரு மொத்தம்</b>	<b>741.50</b>

**கருங்கல் பேரூராட்சி**

**பொறுப்புகள்**

2017-18 வருவாய் மற்றும் மூலதன நிதி (ரூ. இலட்சத்தில்)	கணக்குத் தலைப்பு	2018-19 வருவாய் மற்றும் மூலதன நிதி (ரூ. இலட்சத்தில்)
0.00	கடன்கள்	0.00
2120.39	அரசு / பேரூராட்சி / தனிநபர் பங்குத் தொகை	2475.26
20.99	அரசு மான்யம்	102.63
1800.08	திரண்ட தேய்மானம்	1957.07
34.83	வைப்புத் தொகை	59.37
9.60	இதர பொறுப்புகள்	18.93
19.77	நிலுவைகள்	9.69
<b>4005.66</b>	<b>மொத்தம்</b>	<b>4622.95</b>
-1018.11	திரண்ட உபரி / பற்றாக்குறை	-1267.36
<b>2987.55</b>	<b>பெரு மொத்தம்</b>	<b>3355.59</b>

**சொத்துக்கள்**

2017-18 வருவாய் மற்றும் மூலதன நிதி (ரூ. இலட்சத்தில்)	கணக்குத் தலைப்பு	2018-19 வருவாய் மற்றும் மூலதன நிதி (ரூ. இலட்சத்தில்)
2608.09	நிலையான சொத்துக்கள்	3026.99
1.90	இருப்பு	0.39
11.28	வரிகள் (ம) கட்டணங்கள் வசூலிக்கப்பட வேண்டியவை	85.39
0.00	நிலை வைப்புத் தொகை / முதலீடுகள்	0.00
4.99	முன்பணம்	4.89
361.29	ரொக்கம் (ம) வங்கி இருப்பு	237.71
0.00	இதர இனங்கள்	0.22
<b>2987.55</b>	<b>பெரு மொத்தம்</b>	<b>3355.59</b>



**கீழ்க்குளம் பேரூராட்சி**

**செலவினம்**

2017-18 வருவாய் மற்றும் மூலதன நிதி (ரூ. இலட்சத்தில்)	கணக்குத் தலைப்பு	2018-19 வருவாய் மற்றும் மூலதன நிதி (ரூ. இலட்சத்தில்)
37.59	பணியாளர் செலவினம் (i) ஊதியம்	41.85
0.00	(ii) இதர இனங்கள்	1.71
9.12	ஓய்வூதிய பயன்கள்	12.39
49.80	இயக்க செலவுகள்	38.35
29.22	பழுது (ம) பராமரிப்புச் செலவினம்	30.31
39.51	திட்ட செலவுகள்	83.95
11.00	நிர்வாக செலவுகள்	40.88
0.86	நிதிச் செலவுகள்	0.09
112.04	தேய்மானம்	94.37
289.14	மொத்தம்	343.90
9.64	உபரி	0.00
298.78	பெரு மொத்தம்	343.90

**வரவினம்**

2017-18 வருவாய் மற்றும் மூலதன நிதி (ரூ. இலட்சத்தில்)	கணக்குத் தலைப்பு	2018-19 வருவாய் மற்றும் மூலதன நிதி (ரூ. இலட்சத்தில்)
26.86	சொத்துவரி	21.08
2.74	இதர வரிகள்	12.85
40.70	ஒதுக்கப்பட்ட வருவாய்	47.67
192.80	பகிர்மான நிதி (மாநில நிதியாணையம்)	159.62
17.48	சேவைக் கட்டணம்	23.81
0.00	அரசு மான்யம் (ம) பாங்குத் தொகை	1.95
0.00	விற்பனை (ம) வாடகை வரவுகள்	0.00
18.20	இதர வரவுகள்	28.66
298.78	மொத்தம்	295.64
0.00	பற்றாக்குறை	48.26
298.78	பெரு மொத்தம்	343.90

**கீழ்க்கண்ட பேரூராட்சி**

**பொறுப்புகள்**

2017-18 வருவாய் மற்றும் மூலதன நிதி (ரூ. இலட்சத்தில்)	கணக்குத் தலைப்பு	2018-19 வருவாய் மற்றும் மூலதன நிதி (ரூ. இலட்சத்தில்)
0.00	கடன்கள்	0.25
1492.33	அரசு / பேரூராட்சி / தனிநபர் பங்குத் தொகை	1610.08
11.93	அரசு மான்யம்	52.63
1385.89	திரண்ட தேய்மானம்	1480.26
11.93	வைப்புத் தொகை	17.43
0.57	இதர பொறுப்புகள்	6.57
7.03	நிலுவைகள்	2.89
<b>2909.68</b>	<b>மொத்தம்</b>	<b>3170.11</b>
-610.11	திரண்ட உபரி / பற்றாக்குறை	-648.96
<b>2299.57</b>	<b>பெரு மொத்தம்</b>	<b>2521.15</b>

**சொத்துக்கள்**

2017-18 வருவாய் மற்றும் மூலதன நிதி (ரூ. இலட்சத்தில்)	கணக்குத் தலைப்பு	2018-19 வருவாய் மற்றும் மூலதன நிதி (ரூ. இலட்சத்தில்)
1896.55	நிலையான சொத்துக்கள்	2025.20
2.86	இருப்பு	0.79
71.41	வரிகள் (ம) கட்டணங்கள் வசூலிக்கப்பட வேண்டியவை	49.80
0.00	நிலை வைப்புத் தொகை / முதலீடுகள்	0.00
0.72	முன்பணம்	0.74
328.03	ரொக்கம் (ம) வங்கி இருப்பு	444.62
0.00	இதர இனங்கள்	0.00
<b>2299.57</b>	<b>பெரு மொத்தம்</b>	<b>2521.15</b>

**கிள்ளியூர் பேரூராட்சி**

**செலவினம்**

2017-18 வருவாய் மற்றும் மூலதன நிதி (ரூ. இலட்சத்தில்)	கணக்குத் தலைப்பு	2018-19 வருவாய் மற்றும் மூலதன நிதி (ரூ. இலட்சத்தில்)
54.16	பணியாளர் செலவினம் (i) ஊதியம்	58.56
2.10	(ii) இதர இனங்கள்	1.95
17.44	ஓய்வூதிய பயன்கள்	21.06
47.02	இயக்க செலவுகள்	44.19
16.21	பழுது (ம) பராமரிப்புச் செலவினம்	76.09
17.54	திட்ட செலவுகள்	34.07
8.57	நிர்வாக செலவுகள்	10.74
1.47	நிதிச் செலவுகள்	0.73
230.95	தேய்மானம்	178.71
395.46	மொத்தம்	426.10
9.27	உபரி	8.77
404.73	பெரு மொத்தம்	434.87

**வரவினம்**

2017-18 வருவாய் மற்றும் மூலதன நிதி (ரூ. இலட்சத்தில்)	கணக்குத் தலைப்பு	2018-19 வருவாய் மற்றும் மூலதன நிதி (ரூ. இலட்சத்தில்)
34.98	சொத்துவரி	35.82
8.01	இதர வரிகள்	22.41
12.07	ஒதுக்கப்பட்ட வருவாய்	77.04
268.01	பகிர்மான நிதி (மாநில நிதியாணையம்)	226.92
21.66	சேவைக் கட்டணம்	46.49
45.80	அரசு மான்யம் (ம) பங்குத் தொகை	1.79
0.00	விற்பனை (ம) வாடகை வரவுகள்	0.00
14.20	இதர வரவுகள்	24.40
404.73	மொத்தம்	434.87
0.00	பற்றாக்குறை	0.00
404.73	பெரு மொத்தம்	434.87

**கிள்ளியூர் பேரூராட்சி**

**பொறுப்புகள்**

2017-18 வருவாய் மற்றும் மூலதன நிதி (ரூ. இலட்சத்தில்)	கணக்குத் தலைப்பு	2018-19 வருவாய் மற்றும் மூலதன நிதி (ரூ. இலட்சத்தில்)
0.00	கடன்கள்	0.00
2286.58	அரசு / பேரூராட்சி / தனிநபர் பங்குத் தொகை	2359.23
43.96	அரசு மான்யம்	165.71
1745.37	திரண்ட தேய்மானம்	1924.08
31.97	வைப்புத் தொகை	33.32
6.67	இதர பொறுப்புகள்	14.83
19.53	நிலுவைகள்	9.15
<b>4134.08</b>	<b>மொத்தம்</b>	<b>4506.32</b>
-1156.54	திரண்ட உபரி / பற்றாக்குறை	-1136.97
<b>2977.54</b>	<b>பெரு மொத்தம்</b>	<b>3369.35</b>

**சொத்துக்கள்**

2017-18 வருவாய் மற்றும் மூலதன நிதி (ரூ. இலட்சத்தில்)	கணக்குத் தலைப்பு	2018-19 வருவாய் மற்றும் மூலதன நிதி (ரூ. இலட்சத்தில்)
2651.32	நிலையான சொத்துக்கள்	2734.40
1.50	இருப்பு	0.32
6.85	வரிகள் (ம) கட்டணங்கள் வசூலிக்கப்பட வேண்டியவை	106.55
0.00	நிலை வைப்புத் தொகை / முதலீடுகள்	0.00
23.73	முன்பணம்	2.14
294.14	ரொக்கம் (ம) வங்கி இருப்பு	525.94
0.00	இதர இனங்கள்	0.00
<b>2977.54</b>	<b>பெரு மொத்தம்</b>	<b>3369.35</b>

**குலசேகரம் பேரூராட்சி**

**செலவினம்**

2017-18 வருவாய் மற்றும் மூலதன நிதி (ரூ. இலட்சத்தில்)	கணக்குத் தலைப்பு	2018-19 வருவாய் மற்றும் மூலதன நிதி (ரூ. இலட்சத்தில்)
92.01	பணியாளர் செலவினம் (i) ஊதியம்	96.72
0.82	(ii) இதர இனங்கள்	1.14
14.69	ஓய்வூதிய பயன்கள்	17.99
29.69	இயக்க செலவுகள்	55.69
35.81	பழுது (ம) பராமரிப்புச் செலவினம்	26.03
22.44	திட்ட செலவுகள்	15.10
13.26	நிர்வாக செலவுகள்	15.28
0.01	நிதிச் செலவுகள்	0.41
167.33	தேய்மானம்	120.76
<b>376.06</b>	<b>மொத்தம்</b>	<b>349.12</b>
0.00	உபரி	65.52
<b>376.06</b>	<b>பெரு மொத்தம்</b>	<b>414.64</b>

**வரவினம்**

2017-18 வருவாய் மற்றும் மூலதன நிதி (ரூ. இலட்சத்தில்)	கணக்குத் தலைப்பு	2018-19 வருவாய் மற்றும் மூலதன நிதி (ரூ. இலட்சத்தில்)
46.06	சொத்துவரி	87.60
15.80	இதர வரிகள்	16.73
38.84	ஒதுக்கப்பட்ட வருவாய்	56.83
195.55	பகிர்மான நிதி (மாநில நிதியாணையம்)	161.88
29.77	சேவைக் கட்டணம்	46.33
0.00	அரசு மான்யம் (ம) பங்குத் தொகை	6.77
0.56	விற்பனை (ம) வாடகை வரவுகள்	0.23
30.90	இதர வரவுகள்	38.27
<b>357.48</b>	<b>மொத்தம்</b>	<b>414.64</b>
18.58	பற்றாக்குறை	0.00
<b>376.06</b>	<b>பெரு மொத்தம்</b>	<b>414.64</b>

**குலசேகரம் பேரூராட்சி**

**பொறுப்புகள்**

2017-18 வருவாய் மற்றும் மூலதன நிதி (ரூ. இலட்சத்தில்)	கணக்குத் தலைப்பு	2018-19 வருவாய் மற்றும் மூலதன நிதி (ரூ. இலட்சத்தில்)
0.00	கடன்கள்	0.00
1989.26	அரசு / பேரூராட்சி / தனிநபர் பங்குத் தொகை	2043.18
32.80	அரசு மான்யம்	43.53
1899.12	திரண்ட தேய்மானம்	2016.30
19.99	வைப்புத் தொகை	20.53
5.39	இதர பொறுப்புகள்	4.80
4.39	நிலுவைகள்	3.97
3950.95	<b>மொத்தம்</b>	<b>4132.31</b>
-1097.68	திரண்ட உபரி / பற்றாக்குறை	-998.93
2853.27	<b>பெரு மொத்தம்</b>	<b>3133.38</b>

**சொத்துக்கள்**

2017-18 வருவாய் மற்றும் மூலதன நிதி (ரூ. இலட்சத்தில்)	கணக்குத் தலைப்பு	2018-19 வருவாய் மற்றும் மூலதன நிதி (ரூ. இலட்சத்தில்)
2542.41	நிலையான சொத்துக்கள்	2618.62
0.30	இருப்பு	0.71
11.90	வரிகள் (ம) கட்டணங்கள் வசூலிக்கப்பட வேண்டியவை	32.38
0.00	நிலை வைப்புத் தொகை / முதலீடுகள்	35.29
1.41	முன்பணம்	1.19
297.25	ரொக்கம் (ம) வங்கி இருப்பு	445.19
0.00	இதர இனங்கள்	0.00
2853.27	<b>பெரு மொத்தம்</b>	<b>3133.38</b>

**குமாபுரம் பேரூராட்சி**

**செலவினம்**

2017-18 வருவாய் மற்றும் மூலதன நிதி (ரூ. இலட்சத்தில்)	கணக்குத் தலைப்பு	2018-19 வருவாய் மற்றும் மூலதன நிதி (ரூ. இலட்சத்தில்)
36.28	பணியாளர் செலவினம் (i) ஊதியம்	43.50
2.59	(ii) இதர இனங்கள்	0.55
5.56	ஓய்வூதிய பயன்கள்	10.82
46.00	இயக்க செலவுகள்	41.73
14.57	பழுது (ம) பராமரிப்புச் செலவினம்	35.09
0.10	திட்ட செலவுகள்	45.17
85.90	நிர்வாக செலவுகள்	24.85
0.94	நிதிச் செலவுகள்	0.93
229.67	தேய்மானம்	185.90
421.61	மொத்தம்	388.54
0.00	உபரி	0.00
421.61	பெரு மொத்தம்	388.54

**வரவினம்**

2017-18 வருவாய் மற்றும் மூலதன நிதி (ரூ. இலட்சத்தில்)	கணக்குத் தலைப்பு	2018-19 வருவாய் மற்றும் மூலதன நிதி (ரூ. இலட்சத்தில்)
15.42	சொத்துவரி	23.84
5.78	இதர வரிகள்	6.10
52.82	ஒதுக்கப்பட்ட வருவாய்	59.95
212.50	பகிர்மான நிதி (மாநில நிதியாணையம்)	176.09
10.78	சேவைக் கட்டணம்	31.67
2.65	அரசு மான்யம் (ம) பங்குத் தொகை	3.02
0.00	விற்பனை (ம) வாடகை வரவுகள்	0.15
21.29	இதர வரவுகள்	16.94
321.24	மொத்தம்	317.76
100.37	பற்றாக்குறை	70.78
421.61	பெரு மொத்தம்	388.54

**குமாரசுரம் பேரூராட்சி**

**பொறுப்புகள்**

2017-18 வருவாய் மற்றும் மூலதன நிதி (ரூ. இலட்சத்தில்)	கணக்குத் தலைப்பு	2018-19 வருவாய் மற்றும் மூலதன நிதி (ரூ. இலட்சத்தில்)
0.00	கடன்கள்	0.00
2345.30	அரசு / பேரூராட்சி / தனிநபர் பங்குத் தொகை	2416.18
7.50	அரசு மான்யம்	79.30
1858.13	திரண்ட தேய்மானம்	2044.02
17.82	வைப்புத் தொகை	12.32
0.00	இதர பொறுப்புகள்	7.05
9.73	நிலுவைகள்	8.80
4238.48	<b>மொத்தம்</b>	<b>4567.67</b>
-1309.77	திரண்ட உபரி / பற்றாக்குறை	-1371.45
2928.71	<b>பெரு மொத்தம்</b>	<b>3196.22</b>

**சொத்துக்கள்**

2017-18 வருவாய் மற்றும் மூலதன நிதி (ரூ. இலட்சத்தில்)	கணக்குத் தலைப்பு	2018-19 வருவாய் மற்றும் மூலதன நிதி (ரூ. இலட்சத்தில்)
2766.95	நிலையான சொத்துக்கள்	2879.36
0.33	இருப்பு	0.48
0.61	வரிகள் (ம) கட்டணங்கள் வசூலிக்கப்பட வேண்டியவை	10.12
0.00	நிலை வைப்புத் தொகை / முதலீடுகள்	0.00
39.01	முன்பணம்	2.95
121.81	ரொக்கம் (ம) வங்கி இருப்பு	303.31
0.00	இதர இனங்கள்	0.00
2928.71	<b>பெரு மொத்தம்</b>	<b>3196.22</b>



**கொல்லங்கோடு பேரூராட்சி**

**செலவினம்**

2017-18 வருவாய் மற்றும் மூலதன நிதி (ரூ. இலட்சத்தில்)	கணக்குத் தலைப்பு	2018-19 வருவாய் மற்றும் மூலதன நிதி (ரூ. இலட்சத்தில்)
49.11	பணியாளர் செலவினம் (i) ஊதியம்	50.44
0.00	(ii) இதர இனங்கள்	2.00
6.92	ஓய்வூதிய பயன்கள்	12.12
69.49	இயக்க செலவுகள்	58.56
23.33	பழுது (ம) பராமரிப்புச் செலவினம்	114.14
85.71	திட்ட செலவுகள்	116.95
9.66	நிர்வாக செலவுகள்	13.23
0.08	நிதிச் செலவுகள்	0.12
256.12	தேய்மானம்	211.09
500.42	மொத்தம்	578.65
71.26	உபரி	5.44
571.68	பெரு மொத்தம்	584.09

**வரவினம்**

2017-18 வருவாய் மற்றும் மூலதன நிதி (ரூ. இலட்சத்தில்)	கணக்குத் தலைப்பு	2018-19 வருவாய் மற்றும் மூலதன நிதி (ரூ. இலட்சத்தில்)
27.82	சொத்துவரி	46.23
14.95	இதர வரிகள்	18.61
80.09	ஒதுக்கப்பட்ட வருவாய்	126.32
374.60	பகிர்மான நிதி (மாநில நிதியாணையம்)	309.31
32.80	சேவைக் கட்டணம்	42.01
4.63	அரசு மான்யம் (ம) பங்குத் தொகை	2.30
1.58	விற்பனை (ம) வாடகை வரவுகள்	2.76
35.21	இதர வரவுகள்	36.55
571.68	மொத்தம்	584.09
0.00	பற்றாக்குறை	0.00
571.68	பெரு மொத்தம்	584.09

**கொல்லங்கோடு பேரூராட்சி**

**பொறுப்புகள்**

2017-18 வருவாய் மற்றும் மூலதன நிதி (ரூ. இலட்சத்தில்)	கணக்குத் தலைப்பு	2018-19 வருவாய் மற்றும் மூலதன நிதி (ரூ. இலட்சத்தில்)
0.00	கடன்கள்	0.00
3100.76	அரசு / பேரூராட்சி / தனிநபர் பங்குத் தொகை	3206.59
42.83	அரசு மான்யம்	116.42
2278.74	திரண்ட தேய்மானம்	2489.83
25.37	வைப்புத் தொகை	27.25
1.23	இதர பொறுப்புகள்	6.87
28.33	நிலுவைகள்	25.70
5477.26	மொத்தம்	5872.66
-1284.93	திரண்ட உபரி / பற்றாக்குறை	-1279.15
4192.33	பெரு மொத்தம்	4593.51

**சொத்துக்கள்**

2017-18 வருவாய் மற்றும் மூலதன நிதி (ரூ. இலட்சத்தில்)	கணக்குத் தலைப்பு	2018-19 வருவாய் மற்றும் மூலதன நிதி (ரூ. இலட்சத்தில்)
3624.68	நிலையான சொத்துக்கள்	3836.53
5.34	இருப்பு	3.87
2.53	வரிகள் (ம) கட்டணங்கள் வசூலிக்கப்பட வேண்டியவை	39.39
0.00	நிலை வைப்புத் தொகை / முதலீடுகள்	0.00
120.32	முன்பணம்	2.22
439.46	ரொக்கம் (ம) வங்கி இருப்பு	711.50
0.00	இதர இனங்கள்	0.00
4192.33	பெரு மொத்தம்	4593.51

**முன்குழுடு பேருராட்சி**

**செலவினம்**

2017-18 வருவாய் மற்றும் மூலதன நிதி (ரூ. இலட்சத்தில்)	கணக்குத் தலைப்பு	2018-19 வருவாய் மற்றும் மூலதன நிதி (ரூ. இலட்சத்தில்)
27.54	பணியாளர் செலவினம் (i) ஊதியம்	26.94
0.68	(ii) இதர இனங்கள்	0.89
1.12	ஓய்வூதிய பயன்கள்	1.28
41.00	இயக்க செலவுகள்	40.62
21.71	பழுது (ம) பராமரிப்புச் செலவினம்	36.47
48.41	திட்ட செலவுகள்	24.54
8.50	நிர்வாக செலவுகள்	59.45
0.99	நிதிச் செலவுகள்	0.14
192.38	தேய்மானம்	153.77
<b>342.33</b>	<b>மொத்தம்</b>	<b>344.10</b>
0.00	உபரி	47.06
<b>342.33</b>	<b>பெரு மொத்தம்</b>	<b>391.16</b>

**வரவினம்**

2017-18 வருவாய் மற்றும் மூலதன நிதி (ரூ. இலட்சத்தில்)	கணக்குத் தலைப்பு	2018-19 வருவாய் மற்றும் மூலதன நிதி (ரூ. இலட்சத்தில்)
24.70	சொத்துவரி	55.26
12.79	இதர வரிகள்	14.14
9.41	ஒதுக்கப்பட்ட வருவாய்	9.34
214.48	பகிர்மான நிதி (மாநில நிதியாணையம்)	209.42
17.93	சேவைக் கட்டணம்	27.17
34.97	அரசு மான்யம் (ம) பங்குத் தொகை	45.14
0.37	விற்பனை (ம) வாடகை வரவுகள்	1.91
24.03	இதர வரவுகள்	28.78
<b>338.68</b>	<b>மொத்தம்</b>	<b>391.16</b>
3.65	பற்றாக்குறை	0.00
<b>342.33</b>	<b>பெரு மொத்தம்</b>	<b>391.16</b>

**முன்குழுடு பேரூராட்சி**

**பொறுப்புகள்**

2017-18 வருவாய் மற்றும் மூலதன நிதி (ரூ. இலட்சத்தில்)	கணக்குத் தலைப்பு	2018-19 வருவாய் மற்றும் மூலதன நிதி (ரூ. இலட்சத்தில்)
1.30	கடன்கள்	1.30
2215.83	அரசு / பேரூராட்சி / தனிநபர் பங்குத் தொகை	2265.30
49.86	அரசு மான்யம்	137.73
1676.66	திரண்ட தேய்மானம்	1830.44
20.76	வைப்புத் தொகை	26.52
3.60	இதர பொறுப்புகள்	20.43
26.29	நிலுவைகள்	6.68
3994.30	மொத்தம்	4288.40
-921.52	திரண்ட உபரி / பற்றாக்குறை	-873.61
3072.78	பெரு மொத்தம்	3414.79

**சொத்துக்கள்**

2017-18 வருவாய் மற்றும் மூலதன நிதி (ரூ. இலட்சத்தில்)	கணக்குத் தலைப்பு	2018-19 வருவாய் மற்றும் மூலதன நிதி (ரூ. இலட்சத்தில்)
2647.12	நிலையான சொத்துக்கள்	2766.82
0.51	இருப்பு	0.27
4.48	வரிகள் (ம) கட்டணங்கள் வசூலிக்கப்பட வேண்டியவை	54.71
0.00	நிலை வைப்புத் தொகை / முதலீடுகள்	0.00
9.44	முன்பணம்	4.02
411.23	ரொக்கம் (ம) வங்கி இருப்பு	588.97
0.00	இதர இனங்கள்	0.00
3072.78	பெரு மொத்தம்	3414.79

**நல்லூர் பேரூராட்சி**

**செலவினம்**

2017-18 வருவாய் மற்றும் மூலதன நிதி (ரூ. இலட்சத்தில்)	கணக்குத் தலைப்பு	2018-19 வருவாய் மற்றும் மூலதன நிதி (ரூ. இலட்சத்தில்)
45.62	பணியாளர் செலவினம் (i) ஊதியம்	52.05
0.63	(ii) இதர இனங்கள்	0.97
12.33	ஓய்வூதிய பயன்கள்	15.45
35.61	இயக்க செலவுகள்	37.45
3.08	பழுது (ம) பராமரிப்புச் செலவினம்	65.13
80.41	திட்ட செலவுகள்	16.80
7.19	நிர்வாக செலவுகள்	55.66
8.34	நிதிச் செலவுகள்	1.21
193.32	தேய்மானம்	162.94
386.53	மொத்தம்	407.66
0.00	உபரி	0.00
386.53	பெரு மொத்தம்	407.66

**வரவினம்**

2017-18 வருவாய் மற்றும் மூலதன நிதி (ரூ. இலட்சத்தில்)	கணக்குத் தலைப்பு	2018-19 வருவாய் மற்றும் மூலதன நிதி (ரூ. இலட்சத்தில்)
33.77	சொத்துவரி	55.57
7.00	இதர வரிகள்	15.53
11.33	ஒதுக்கப்பட்ட வருவாய்	75.61
206.99	பகிர்மான நிதி (மாநில நிதியாணையம்)	171.08
29.88	சேவைக் கட்டணம்	41.87
33.09	அரசு மான்யம் (ம) பங்குத் தொகை	0.72
0.29	விற்பனை (ம) வாடகை வரவுகள்	2.91
15.98	இதர வரவுகள்	22.37
338.33	மொத்தம்	385.66
48.20	பற்றாக்குறை	22.00
386.53	பெரு மொத்தம்	407.66

**நல்லூர் பேரூராட்சி**

**பொறுப்புகள்**

2017-18 வருவாய் மற்றும் மூலதன நிதி (ரூ. இலட்சத்தில்)	கணக்குத் தலைப்பு	2018-19 வருவாய் மற்றும் மூலதன நிதி (ரூ. இலட்சத்தில்)
-0.60	கடன்கள்	0.00
2206.66	அரசு / பேரூராட்சி / தனிநபர் பங்குத் தொகை	2316.71
21.34	அரசு மான்யம்	85.11
1670.75	திரண்ட தேய்மானம்	1833.69
21.53	வைப்புத் தொகை	12.49
0.55	இதர பொறுப்புகள்	4.99
5.04	நிலுவைகள்	7.85
<b>3925.27</b>	<b>மொத்தம்</b>	<b>4260.84</b>
-1093.42	திரண்ட உபரி / பற்றாக்குறை	-1114.99
<b>2831.85</b>	<b>பெரு மொத்தம்</b>	<b>3145.85</b>

**சொத்துக்கள்**

2017-18 வருவாய் மற்றும் மூலதன நிதி (ரூ. இலட்சத்தில்)	கணக்குத் தலைப்பு	2018-19 வருவாய் மற்றும் மூலதன நிதி (ரூ. இலட்சத்தில்)
2636.97	நிலையான சொத்துக்கள்	2767.24
0.35	இருப்பு	0.20
3.89	வரிகள் (ம) கட்டணங்கள் வசூலிக்கப்பட வேண்டியவை	70.69
0.00	நிலை வைப்புத் தொகை / முதலீடுகள்	0.00
14.44	முன்பணம்	4.23
176.20	ரொக்கம் (ம) வங்கி இருப்பு	303.49
0.00	இதர இனங்கள்	0.00
<b>2831.85</b>	<b>பெரு மொத்தம்</b>	<b>3145.85</b>

**பாகோடு பேரூராட்சி**

**செலவினம்**

2017-18 வருவாய் மற்றும் மூலதன நிதி (ரூ. இலட்சத்தில்)	கணக்குத் தலைப்பு	2018-19 வருவாய் மற்றும் மூலதன நிதி (ரூ. இலட்சத்தில்)
37.14	பணியாளர் செலவினம் (i) ஊதியம்	43.16
0.00	(ii) இதர இனங்கள்	0.78
10.83	ஓய்வூதிய பயன்கள்	13.19
90.20	இயக்க செலவுகள்	88.57
41.20	பழுது (ம) பராமரிப்புச் செலவினம்	19.61
68.86	திட்ட செலவுகள்	19.27
10.58	நிர்வாக செலவுகள்	11.90
0.18	நிதிச் செலவுகள்	0.76
217.57	தேய்மானம்	156.91
476.56	மொத்தம்	354.15
0.00	உபரி	25.72
476.56	பெரு மொத்தம்	379.87

**வரவினம்**

2017-18 வருவாய் மற்றும் மூலதன நிதி (ரூ. இலட்சத்தில்)	கணக்குத் தலைப்பு	2018-19 வருவாய் மற்றும் மூலதன நிதி (ரூ. இலட்சத்தில்)
12.39	சொத்துவரி	19.09
12.87	இதர வரிகள்	12.56
11.05	ஒதுக்கப்பட்ட வருவாய்	73.66
243.52	பகிர்மான நிதி (மாநில நிதியாணையம்)	207.05
27.62	சேவைக் கட்டணம்	56.61
40.79	அரசு மான்யம் (ம) பங்குத் தொகை	1.09
0.00	விற்பனை (ம) வாடகை வரவுகள்	0.00
29.29	இதர வரவுகள்	9.81
377.53	மொத்தம்	379.87
99.03	பற்றாக்குறை	0.00
476.56	பெரு மொத்தம்	379.87

**பாகோடு பேரூராட்சி**

**பொறுப்புகள்**

2017-18 வருவாய் மற்றும் மூலதன நிதி (ரூ. இலட்சத்தில்)	கணக்குத் தலைப்பு	2018-19 வருவாய் மற்றும் மூலதன நிதி (ரூ. இலட்சத்தில்)
0.00	கடன்கள்	0.00
2300.58	அரசு / பேரூராட்சி / தனிநபர் பங்குத் தொகை	2357.36
44.34	அரசு மான்யம்	18.78
1667.06	திரண்ட தேய்மானம்	1823.97
28.52	வைப்புத் தொகை	26.28
1.69	இதர பொறுப்புகள்	1.88
10.05	நிலுவைகள்	1.86
4052.24	மொத்தம்	4230.13
-1189.02	திரண்ட உபரி / பற்றாக்குறை	-1130.79
2863.22	பெரு மொத்தம்	3099.34

**சொத்துக்கள்**

2017-18 வருவாய் மற்றும் மூலதன நிதி (ரூ. இலட்சத்தில்)	கணக்குத் தலைப்பு	2018-19 வருவாய் மற்றும் மூலதன நிதி (ரூ. இலட்சத்தில்)
2652.29	நிலையான சொத்துக்கள்	2725.94
0.14	இருப்பு	0.14
3.09	வரிகள் (ம) கட்டணங்கள் வசூலிக்கப்பட வேண்டியவை	48.56
0.00	நிலை வைப்புத் தொகை / முதலீடுகள்	0.00
18.48	முன்பணம்	0.85
189.22	ரொக்கம் (ம) வங்கி இருப்பு	323.85
0.00	இதர இனங்கள்	0.00
2863.22	பெரு மொத்தம்	3099.34



**பாலப்பள்ளம் பேரூராட்சி**

**செலவினம்**

2017-18 வருவாய் மற்றும் மூலதன நிதி (ரூ. இலட்சத்தில்)	கணக்குத் தலைப்பு	2018-19 வருவாய் மற்றும் மூலதன நிதி (ரூ. இலட்சத்தில்)
32.50	பணியாளர் செலவினம் (i) ஊதியம்	36.63
0.00	(ii) இதர இனங்கள்	1.13
2.63	ஓய்வூதிய பயன்கள்	3.00
17.31	இயக்க செலவுகள்	22.98
22.03	பழுது (ம) பராமரிப்புச் செலவினம்	40.42
109.62	திட்ட செலவுகள்	97.25
7.42	நிர்வாக செலவுகள்	42.25
0.20	நிதிச் செலவுகள்	0.25
217.96	தேய்மானம்	171.21
409.67	மொத்தம்	415.12
0.00	உபரி	0.00
409.67	பெரு மொத்தம்	415.12

**வரவினம்**

2017-18 வருவாய் மற்றும் மூலதன நிதி (ரூ. இலட்சத்தில்)	கணக்குத் தலைப்பு	2018-19 வருவாய் மற்றும் மூலதன நிதி (ரூ. இலட்சத்தில்)
16.93	சொத்துவரி	31.66
12.57	இதர வரிகள்	14.21
4.89	ஒதுக்கப்பட்ட வருவாய்	57.73
206.20	பகிர்மான நிதி (மாநில நிதியாணையம்)	171.10
14.42	சேவைக் கட்டணம்	24.00
34.19	அரசு மான்யம் (ம) பங்குத் தொகை	1.83
1.05	விற்பனை (ம) வாடகை வரவுகள்	0.17
25.16	இதர வரவுகள்	27.23
315.41	மொத்தம்	327.93
94.26	பற்றாக்குறை	87.19
409.67	பெரு மொத்தம்	415.12

**பாலப்பள்ளம் பேரூராட்சி**

**பொறுப்புகள்**

2017-18 வருவாய் மற்றும் மூலதன நிதி (ரூ. இலட்சத்தில்)	கணக்குத் தலைப்பு	2018-19 வருவாய் மற்றும் மூலதன நிதி (ரூ. இலட்சத்தில்)
0.00	கடன்கள்	0.00
2113.81	அரசு / பேரூராட்சி / தனிநபர் பங்குத் தொகை	2243.69
6.25	அரசு மான்யம்	13.66
1689.76	திரண்ட தேய்மானம்	1860.53
23.34	வைப்புத் தொகை	25.04
4.49	இதர பொறுப்புகள்	6.69
11.65	நிலுவைகள்	6.33
<b>3849.30</b>	<b>மொத்தம்</b>	<b>4155.94</b>
-984.87	திரண்ட உபரி / பற்றாக்குறை	-1070.98
<b>2864.43</b>	<b>பெரு மொத்தம்</b>	<b>3084.96</b>

**சொத்துக்கள்**

2017-18 வருவாய் மற்றும் மூலதன நிதி (ரூ. இலட்சத்தில்)	கணக்குத் தலைப்பு	2018-19 வருவாய் மற்றும் மூலதன நிதி (ரூ. இலட்சத்தில்)
2593.66	நிலையான சொத்துக்கள்	2737.82
6.19	இருப்பு	1.24
5.16	வரிகள் (ம) கட்டணங்கள் வசூலிக்கப்பட வேண்டியவை	71.13
0.00	நிலை வைப்புத் தொகை / முதலீடுகள்	0.00
128.87	முன்பணம்	11.05
130.55	ரொக்கம் (ம) வங்கி இருப்பு	263.72
0.00	இதர இனங்கள்	0.00
<b>2864.43</b>	<b>பெரு மொத்தம்</b>	<b>3084.96</b>

**பளுகல் பேரூராட்சி**

**செலவினம்**

2017-18 வருவாய் மற்றும் மூலதன நிதி (ரூ. இலட்சத்தில்)	கணக்குத் தலைப்பு	2018-19 வருவாய் மற்றும் மூலதன நிதி (ரூ. இலட்சத்தில்)
50.31	பணியாளர் செலவினம் (i) ஊதியம்	60.87
0.48	(ii) இதர இனங்கள்	1.16
18.78	ஓய்வூதிய பயன்கள்	17.04
39.99	இயக்க செலவுகள்	30.11
12.49	பழுது (ம) பராமரிப்புச் செலவினம்	50.78
7.44	திட்ட செலவுகள்	33.85
56.90	நிர்வாக செலவுகள்	7.98
0.29	நிதிச் செலவுகள்	0.47
125.10	தேய்மானம்	102.34
<b>311.78</b>	<b>மொத்தம்</b>	<b>304.6</b>
32.56	உபரி	41.82
<b>344.34</b>	<b>பெரு மொத்தம்</b>	<b>346.42</b>

**வரவினம்**

2017-18 வருவாய் மற்றும் மூலதன நிதி (ரூ. இலட்சத்தில்)	கணக்குத் தலைப்பு	2018-19 வருவாய் மற்றும் மூலதன நிதி (ரூ. இலட்சத்தில்)
21.89	சொத்துவரி	37.31
6.00	இதர வரிகள்	16.61
8.44	ஒதுக்கப்பட்ட வருவாய்	57.63
210.19	பகிர்மான நிதி (மாநில நிதியாணையம்)	173.63
14.99	சேவைக் கட்டணம்	23.58
33.44	அரசு மான்யம் (ம) பங்குத் தொகை	1.81
0.00	விற்பனை (ம) வாடகை வரவுகள்	0.26
49.39	இதர வரவுகள்	35.59
<b>344.34</b>	<b>மொத்தம்</b>	<b>346.42</b>
0.00	பற்றாக்குறை	0.00
<b>344.34</b>	<b>பெரு மொத்தம்</b>	<b>346.42</b>

**பளுகல் பேருராட்சி**

**பொறுப்புகள்**

2017-18 வருவாய் மற்றும் மூலதன நிதி (ரூ. இலட்சத்தில்)	கணக்குத் தலைப்பு	2018-19 வருவாய் மற்றும் மூலதன நிதி (ரூ. இலட்சத்தில்)
0.15	கடன்கள்	0.15
1705.77	அரசு / பேருராட்சி / தனிநபர் பங்குத் தொகை	1743.92
32.45	அரசு மான்யம்	79.85
1399.20	திரண்ட தேய்மானம்	1501.54
16.16	வைப்புத் தொகை	12.80
4.09	இதர பொறுப்புகள்	76.02
37.97	நிலுவைகள்	1.48
3195.79	மொத்தம்	3415.76
-822.27	திரண்ட உபரி / பற்றாக்குறை	-791.76
2373.52	பெரு மொத்தம்	2624.00

**சொத்துக்கள்**

2017-18 வருவாய் மற்றும் மூலதன நிதி (ரூ. இலட்சத்தில்)	கணக்குத் தலைப்பு	2018-19 வருவாய் மற்றும் மூலதன நிதி (ரூ. இலட்சத்தில்)
2014.10	நிலையான சொத்துக்கள்	2086.44
1.95	இருப்பு	2.31
19.54	வரிகள் (ம) கட்டணங்கள் வசூலிக்கப்பட வேண்டியவை	10.77
0.00	நிலை வைப்புத் தொகை / முதலீடுகள்	0.00
2.23	முன்பணம்	2.23
335.70	ரொக்கம் (ம) வங்கி இருப்பு	522.25
0.00	இதர இனங்கள்	0.00
2373.52	பெரு மொத்தம்	2624.00

**பொன்மனை பேரூராட்சி**

**செலவினம்**

2017-18 வருவாய் மற்றும் மூலதன நிதி (ரூ. இலட்சத்தில்)	கணக்குத் தலைப்பு	2018-19 வருவாய் மற்றும் மூலதன நிதி (ரூ. இலட்சத்தில்)
49.12	பணியாளர் செலவினம் (i) ஊதியம்	54.01
1.28	(ii) இதர இனங்கள்	1.16
9.43	ஓய்வூதிய பயன்கள்	11.82
39.30	இயக்க செலவுகள்	51.96
21.43	பழுது (ம) பராமரிப்புச் செலவினம்	43.25
146.84	திட்ட செலவுகள்	131.83
12.12	நிர்வாக செலவுகள்	22.59
0.11	நிதிச் செலவுகள்	0.15
253.40	தேய்மானம்	215.78
533.03	மொத்தம்	532.55
0.00	உபரி	0.00
533.03	பெரு மொத்தம்	532.55

**வரவினம்**

2017-18 வருவாய் மற்றும் மூலதன நிதி (ரூ. இலட்சத்தில்)	கணக்குத் தலைப்பு	2018-19 வருவாய் மற்றும் மூலதன நிதி (ரூ. இலட்சத்தில்)
13.23	சொத்துவரி	20.47
11.89	இதர வரிகள்	13.15
43.49	ஒதுக்கப்பட்ட வருவாய்	90.35
205.46	பகிர்மான நிதி (மாநில நிதியாணையம்)	170.22
6.37	சேவைக் கட்டணம்	10.60
1.50	அரசு மான்யம் (ம) பங்குத் தொகை	80.31
0.01	விற்பனை (ம) வாடகை வரவுகள்	0.01
29.44	இதர வரவுகள்	29.21
311.39	மொத்தம்	414.32
221.64	பற்றாக்குறை	118.23
533.03	பெரு மொத்தம்	532.55

**பொன்மனை பேரூராட்சி**

**பொறுப்புகள்**

2017-18 வருவாய் மற்றும் மூலதன நிதி (ரூ. இலட்சத்தில்)	கணக்குத் தலைப்பு	2018-19 வருவாய் மற்றும் மூலதன நிதி (ரூ. இலட்சத்தில்)
0.00	கடன்கள்	0.00
2288.32	அரசு / பேரூராட்சி / தனிநபர் பங்குத் தொகை	2425.63
45.29	அரசு மான்யம்	5.47
1996.22	திரண்ட தேய்மானம்	2212.01
36.78	வைப்புத் தொகை	22.42
0.00	இதர பொறுப்புகள்	9.66
22.59	நிலுவைகள்	14.93
4389.20	மொத்தம்	4690.12
-1258.39	திரண்ட உபரி / பற்றாக்குறை	-1315.19
3130.81	பெரு மொத்தம்	3374.93

**சொத்துக்கள்**

2017-18 வருவாய் மற்றும் மூலதன நிதி (ரூ. இலட்சத்தில்)	கணக்குத் தலைப்பு	2018-19 வருவாய் மற்றும் மூலதன நிதி (ரூ. இலட்சத்தில்)
3010.81	நிலையான சொத்துக்கள்	3163.43
1.30	இருப்பு	0.13
4.23	வாரிகள் (ம) கட்டணங்கள் வசூலிக்கப்பட வேண்டியவை	23.65
0.00	நிலை வைப்புத் தொகை / முதலீடுகள்	0.00
18.57	முன்பணம்	5.24
95.90	ரொக்கம் (ம) வங்கி இருப்பு	182.48
0.00	இதர இனங்கள்	0.00
3130.81	பெரு மொத்தம்	3374.93

**புதுக்கடை பேரூராட்சி**

**செலவினம்**

2017-18 வருவாய் மற்றும் மூலதன நிதி (ரூ. இலட்சத்தில்)	கணக்குத் தலைப்பு	2018-19 வருவாய் மற்றும் மூலதன நிதி (ரூ. இலட்சத்தில்)
46.66	பணியாளர் செலவினம் (i) ஊதியம்	41.10
0.00	(ii) இதர இனங்கள்	1.66
13.38	ஓய்வூதிய பயன்கள்	14.51
32.60	இயக்க செலவுகள்	33.90
15.90	பழுது (ம) பராமரிப்புச் செலவினம்	24.37
30.43	திட்ட செலவுகள்	98.09
9.97	நிர்வாக செலவுகள்	11.60
0.72	நிதிச் செலவுகள்	2.60
103.75	தேய்மானம்	87.77
<b>253.41</b>	<b>மொத்தம்</b>	<b>315.60</b>
0.00	உபரி	0.00
<b>253.41</b>	<b>பெரு மொத்தம்</b>	<b>315.60</b>

**வரவினம்**

2017-18 வருவாய் மற்றும் மூலதன நிதி (ரூ. இலட்சத்தில்)	கணக்குத் தலைப்பு	2018-19 வருவாய் மற்றும் மூலதன நிதி (ரூ. இலட்சத்தில்)
18.76	சொத்துவரி	30.06
14.15	இதர வரிகள்	7.60
2.09	ஒதுக்கப்பட்ட வருவாய்	3.60
122.90	பகிர்மான நிதி (மாநில நிதியாணையம்)	102.49
28.60	சேவைக் கட்டணம்	24.43
17.38	அரசு மான்யம் (ம) பங்குத் தொகை	2.06
1.01	விற்பனை (ம) வாடகை வரவுகள்	0.41
19.66	இதர வரவுகள்	32.53
<b>224.55</b>	<b>மொத்தம்</b>	<b>203.18</b>
28.86	பற்றாக்குறை	112.42
<b>253.41</b>	<b>பெரு மொத்தம்</b>	<b>315.60</b>

**புதுக்கடை பேரூராட்சி**

**பொறுப்புகள்**

2017-18 வருவாய் மற்றும் மூலதன நிதி (ரூ. இலட்சத்தில்)	கணக்குத் தலைப்பு	2018-19 வருவாய் மற்றும் மூலதன நிதி (ரூ. இலட்சத்தில்)
18.03	கடன்கள்	18.03
1167.87	அரசு / பேரூராட்சி / தனிநபர் பங்குத் தொகை	1330.81
0.48	அரசு மான்யம்	93.04
1012.05	திரண்ட தேய்மானம்	1100.03
21.19	வைப்புத் தொகை	36.57
1.63	இதர பொறுப்புகள்	37.46
37.36	நிலுவைகள்	1.09
2258.61	மொத்தம்	2617.03
-571.63	திரண்ட உபரி / பற்றாக்குறை	-679.67
1686.98	பெரு மொத்தம்	1937.36

**சொத்துக்கள்**

2017-18 வருவாய் மற்றும் மூலதன நிதி (ரூ. இலட்சத்தில்)	கணக்குத் தலைப்பு	2018-19 வருவாய் மற்றும் மூலதன நிதி (ரூ. இலட்சத்தில்)
1543.38	நிலையான சொத்துக்கள்	1718.79
0.57	இருப்பு	0.18
1.63	வரிகள் (ம) கட்டணங்கள் வசூலிக்கப்பட வேண்டியவை	8.75
0.00	நிலை வைப்புத் தொகை / முதலீடுகள்	0.00
56.30	முன்பணம்	0.70
85.10	ரொக்கம் (ம) வங்கி இருப்பு	208.94
0.00	இதர இனங்கள்	0.00
1686.98	பெரு மொத்தம்	1937.36



**திற்பரப்பு பேரூராட்சி**

**செலவினம்**

2017-18 வருவாய் மற்றும் மூலதன நிதி (ரூ. இலட்சத்தில்)	கணக்குத் தலைப்பு	2018-19 வருவாய் மற்றும் மூலதன நிதி (ரூ. இலட்சத்தில்)
73.10	பணியாளர் செலவினம் (i) ஊதியம்	84.61
0.75	(ii) இதர இனங்கள்	1.66
19.29	ஓய்வூதிய பயன்கள்	16.49
67.89	இயக்க செலவுகள்	64.29
24.81	பழுது (ம) பராமரிப்புச் செலவினம்	18.59
108.52	திட்ட செலவுகள்	112.04
12.34	நிர்வாக செலவுகள்	15.74
1.14	நிதிச் செலவுகள்	4.71
216.91	தேய்மானம்	183.97
524.75	மொத்தம்	502.10
0.00	உபரி	0.00
524.75	பெரு மொத்தம்	502.10

**வரவினம்**

2017-18 வருவாய் மற்றும் மூலதன நிதி (ரூ. இலட்சத்தில்)	கணக்குத் தலைப்பு	2018-19 வருவாய் மற்றும் மூலதன நிதி (ரூ. இலட்சத்தில்)
29.63	சொத்துவரி	46.27
3.37	இதர வரிகள்	3.65
51.36	ஒதுக்கப்பட்ட வருவாய்	81.81
251.26	பகிர்மான நிதி (மாநில நிதியாணையம்)	206.37
39.54	சேவைக் கட்டணம்	46.54
5.39	அரசு மான்யம் (ம) பங்குத் தொகை	1.80
0.15	விற்பனை (ம) வாடகை வரவுகள்	0.05
78.87	இதர வரவுகள்	92.50
459.57	மொத்தம்	478.99
65.18	பற்றாக்குறை	23.11
524.75	பெரு மொத்தம்	502.10

**திற்பரப்பு பேரூராட்சி**

**பொறுப்புகள்**

2017-18 வருவாய் மற்றும் மூலதன நிதி (ரூ. இலட்சத்தில்)	கணக்குத் தலைப்பு	2018-19 வருவாய் மற்றும் மூலதன நிதி (ரூ. இலட்சத்தில்)
4.11	கடன்கள்	0.00
2618.55	அரசு / பேரூராட்சி / தனிநபர் பங்குத் தொகை	2777.13
7.54	அரசு மான்யம்	11.98
2290.14	திரண்ட தேய்மானம்	2474.11
41.08	வைப்புத் தொகை	68.76
10.22	இதர பொறுப்புகள்	9.53
11.69	நிலுவைகள்	13.76
4983.33	மொத்தம்	5355.27
-1360.12	திரண்ட உபரி / பற்றாக்குறை	-1379.07
3623.21	பெரு மொத்தம்	3976.20

**சொத்துக்கள்**

2017-18 வருவாய் மற்றும் மூலதன நிதி (ரூ. இலட்சத்தில்)	கணக்குத் தலைப்பு	2018-19 வருவாய் மற்றும் மூலதன நிதி (ரூ. இலட்சத்தில்)
3319.11	நிலையான சொத்துக்கள்	3506.04
2.64	இருப்பு	1.10
41.30	வரிகள் (ம) கட்டணங்கள் வசூலிக்கப்பட வேண்டியவை	54.39
0.00	நிலை வைப்புத் தொகை / முதலீடுகள்	0.00
0.82	முன்பணம்	2.39
256.94	ரொக்கம் (ம) வங்கி இருப்பு	409.88
2.40	இதர இனங்கள்	2.40
3623.21	பெரு மொத்தம்	3976.20

**திருவட்டார் பேரூராட்சி**

**செலவினம்**

2017-18 வருவாய் மற்றும் மூலதன நிதி (ரூ. இலட்சத்தில்)	கணக்குத் தலைப்பு	2018-19 வருவாய் மற்றும் மூலதன நிதி (ரூ. இலட்சத்தில்)
55.98	பணியாளர் செலவினம் (i) ஊதியம்	60.89
7.27	(ii) இதர இனங்கள்	1.33
9.67	ஓய்வூதிய பயன்கள்	13.89
59.67	இயக்க செலவுகள்	62.34
9.37	பழுது (ம) பராமரிப்புச் செலவினம்	19.75
184.54	திட்ட செலவுகள்	117.87
28.59	நிர்வாக செலவுகள்	16.49
0.19	நிதிச் செலவுகள்	0.25
213.71	தேய்மானம்	187.51
568.99	மொத்தம்	480.32
0.00	உபரி	0.00
568.99	பெரு மொத்தம்	480.32

**வரவினம்**

2017-18 வருவாய் மற்றும் மூலதன நிதி (ரூ. இலட்சத்தில்)	கணக்குத் தலைப்பு	2018-19 வருவாய் மற்றும் மூலதன நிதி (ரூ. இலட்சத்தில்)
15.74	சொத்துவரி	24.30
5.65	இதர வரிகள்	20.60
8.57	ஒதுக்கப்பட்ட வருவாய்	61.67
210.72	பகிர்மான நிதி (மாநில நிதியாணையம்)	173.95
27.56	சேவைக் கட்டணம்	24.88
34.42	அரசு மான்யம் (ம) பங்குத் தொகை	1.83
0.09	விற்பனை (ம) வாடகை வரவுகள்	0.04
38.00	இதர வரவுகள்	26.93
340.75	மொத்தம்	334.20
228.24	பற்றாக்குறை	146.12
568.99	பெரு மொத்தம்	480.32

திருவட்டார் பேரூராட்சி

பொறுப்புகள்

2017-18 வருவாய் மற்றும் மூலதன நிதி (ரூ. இலட்சத்தில்)	கணக்குத் தலைப்பு	2018-19 வருவாய் மற்றும் மூலதன நிதி (ரூ. இலட்சத்தில்)
0.00	கடன்கள்	0.00
2480.41	அரசு / பேரூராட்சி / தனிநபர் பங்குத் தொகை	2629.30
51.26	அரசு மான்யம்	18.28
1812.58	திரண்ட தேய்மானம்	2000.09
35.03	வைப்புத் தொகை	27.29
0.00	இதர பொறுப்புகள்	27.37
20.35	நிலுவைகள்	16.39
4399.63	மொத்தம்	4718.72
-1402.08	திரண்ட உபரி / பற்றாக்குறை	-1525.11
2997.55	பெரு மொத்தம்	3193.61

சொத்துக்கள்

2017-18 வருவாய் மற்றும் மூலதன நிதி (ரூ. இலட்சத்தில்)	கணக்குத் தலைப்பு	2018-19 வருவாய் மற்றும் மூலதன நிதி (ரூ. இலட்சத்தில்)
2938.44	நிலையான சொத்துக்கள்	3107.28
0.27	இருப்பு	0.80
2.59	வரிகள் (ம) கட்டணங்கள் வசூலிக்கப்பட வேண்டியவை	3.86
0.00	நிலை வைப்புத் தொகை / முதலீடுகள்	0.00
5.10	முன்பணம்	0.85
51.15	ரொக்கம் (ம) வங்கி இருப்பு	80.82
0.00	இதர இனங்கள்	0.00
2997.55	பெரு மொத்தம்	3193.61

உண்ணாமலைக்கடை பேரூராட்சி

செலவினம்

2017-18 வருவாய் மற்றும் மூலதன நிதி (ரூ. இலட்சத்தில்)	கணக்குத் தலைப்பு	2018-19 வருவாய் மற்றும் மூலதன நிதி (ரூ. இலட்சத்தில்)
50.25	பணியாளர் செலவினம் (i) ஊதியம்	56.25
3.69	(ii) இதர இனங்கள்	0.95
3.54	ஓய்வூதிய பயன்கள்	0.18
77.82	இயக்க செலவுகள்	95.73
16.22	பழுது (ம) பராமரிப்புச் செலவினம்	14.93
26.35	திட்ட செலவுகள்	18.00
8.62	நிர்வாக செலவுகள்	11.33
0.00	நிதிச் செலவுகள்	0.33
259.38	தேய்மானம்	165.37
445.87	மொத்தம்	363.07
8.25	உபரி	132.44
454.12	பெரு மொத்தம்	495.51

வரவினம்

2017-18 வருவாய் மற்றும் மூலதன நிதி (ரூ. இலட்சத்தில்)	கணக்குத் தலைப்பு	2018-19 வருவாய் மற்றும் மூலதன நிதி (ரூ. இலட்சத்தில்)
40.60	சொத்துவரி	72.51
3.59	இதர வரிகள்	4.37
9.60	ஒதுக்கப்பட்ட வருவாய்	86.66
273.04	பகிர்மான நிதி (மாநில நிதியாணையம்)	223.89
58.94	சேவைக் கட்டணம்	79.43
45.96	அரசு மான்யம் (ம) பங்குத் தொகை	1.80
0.71	விற்பனை (ம) வாடகை வரவுகள்	0.17
21.68	இதர வரவுகள்	26.68
454.12	மொத்தம்	495.51
0.00	பற்றாக்குறை	0.00
454.12	பெரு மொத்தம்	495.51

**உண்ணாமலைக்கடை பேரூராட்சி**

**பொறுப்புகள்**

2017-18 வருவாய் மற்றும் மூலதன நிதி (ரூ. இலட்சத்தில்)	கணக்குத் தலைப்பு	2018-19 வருவாய் மற்றும் மூலதன நிதி (ரூ. இலட்சத்தில்)
0.00	கடன்கள்	0.00
2357.45	அரசு / பேரூராட்சி / தனிநபர் பங்குத் தொகை	2408.81
4.36	அரசு மான்யம்	37.30
1929.32	திரண்ட தேய்மானம்	2094.70
32.43	வைப்புத் தொகை	11.24
1.54	இதர பொறுப்புகள்	1.63
10.72	நிலுவைகள்	10.13
<b>4335.82</b>	<b>மொத்தம்</b>	<b>4563.81</b>
-1062.24	திரண்ட உபரி / பற்றாக்குறை	-929.18
<b>3273.58</b>	<b>பெரு மொத்தம்</b>	<b>3634.63</b>

**சொத்துக்கள்**

2017-18 வருவாய் மற்றும் மூலதன நிதி (ரூ. இலட்சத்தில்)	கணக்குத் தலைப்பு	2018-19 வருவாய் மற்றும் மூலதன நிதி (ரூ. இலட்சத்தில்)
2750.68	நிலையான சொத்துக்கள்	2846.01
8.03	இருப்பு	0.36
1.54	வாரிகள் (ம) கட்டணங்கள் வசூலிக்கப்பட வேண்டியவை	26.63
0.00	நிலை வைப்புத் தொகை / முதலீடுகள்	0.00
19.77	முன்பணம்	7.14
493.56	ரொக்கம் (ம) வங்கி இருப்பு	754.49
0.00	இதர இனங்கள்	0.00
<b>3273.58</b>	<b>பெரு மொத்தம்</b>	<b>3634.63</b>

**வாள்வச்சகோஷ்டம் பேரூராட்சி**

**செலவினம்**

2017-18 வருவாய் மற்றும் மூலதன நிதி (ரூ. இலட்சத்தில்)	கணக்குத் தலைப்பு	2018-19 வருவாய் மற்றும் மூலதன நிதி (ரூ. இலட்சத்தில்)
50.10	பணியாளர் செலவினம் (i) ஊதியம்	64.55
0.00	(ii) இதர இனங்கள்	1.37
10.42	ஓய்வூதிய பயன்கள்	12.47
32.42	இயக்க செலவுகள்	51.58
9.22	பழுது (ம) பராமரிப்புச் செலவினம்	25.29
89.75	திட்ட செலவுகள்	35.31
17.96	நிர்வாக செலவுகள்	11.05
0.03	நிதிச் செலவுகள்	0.04
170.66	தேய்மானம்	153.95
<b>380.56</b>	<b>மொத்தம்</b>	<b>355.61</b>
0.00	உபரி	0.00
<b>380.56</b>	<b>பெரு மொத்தம்</b>	<b>355.61</b>

**வரவினம்**

2017-18 வருவாய் மற்றும் மூலதன நிதி (ரூ. இலட்சத்தில்)	கணக்குத் தலைப்பு	2018-19 வருவாய் மற்றும் மூலதன நிதி (ரூ. இலட்சத்தில்)
21.03	சொத்துவரி	35.54
5.13	இதர வரிகள்	5.05
35.86	ஒதுக்கப்பட்ட வருவாய்	43.90
184.51	பகிர்மான நிதி (மாநில நிதியாணையம்)	152.95
26.44	சேவைக் கட்டணம்	32.51
0.36	அரசு மான்யம் (ம) பங்குத் தொகை	2.00
0.01	விற்பனை (ம) வாடகை வரவுகள்	0.37
17.74	இதர வரவுகள்	26.34
<b>291.08</b>	<b>மொத்தம்</b>	<b>298.66</b>
89.48	பற்றாக்குறை	56.95
<b>380.56</b>	<b>பெரு மொத்தம்</b>	<b>355.61</b>

**வாள்வச்சகோஷ்டம் பேரூராட்சி**

**பொறுப்புகள்**

2017-18 வருவாய் மற்றும் மூலதன நிதி (ரூ. இலட்சத்தில்)	கணக்குத் தலைப்பு	2018-19 வருவாய் மற்றும் மூலதன நிதி (ரூ. இலட்சத்தில்)
0.00	கடன்கள்	0.00
1870.33	அரசு / பேரூராட்சி / தனிநபர் பங்குத் தொகை	1999.67
5.57	அரசு மான்யம்	5.88
1405.50	திரண்ட தேய்மானம்	1559.45
20.47	வைப்புத் தொகை	17.57
0.13	இதர பொறுப்புகள்	3.34
6.48	நிலுவைகள்	8.62
<b>3308.48</b>	<b>மொத்தம்</b>	<b>3594.53</b>
-910.31	திரண்ட உபரி / பற்றாக்குறை	-961.22
<b>2398.17</b>	<b>பெரு மொத்தம்</b>	<b>2633.31</b>

**சொத்துக்கள்**

2017-18 வருவாய் மற்றும் மூலதன நிதி (ரூ. இலட்சத்தில்)	கணக்குத் தலைப்பு	2018-19 வருவாய் மற்றும் மூலதன நிதி (ரூ. இலட்சத்தில்)
2176.45	நிலையான சொத்துக்கள்	2319.30
3.02	இருப்பு	2.30
0.13	வரிகள் (ம) கட்டணங்கள் வசூலிக்கப்பட வேண்டியவை	5.93
0.00	நிலை வைப்புத் தொகை / முதலீடுகள்	0.00
25.88	முன்பணம்	2.49
192.69	ரொக்கம் (ம) வங்கி இருப்பு	303.29
0.00	இதர இனங்கள்	0.00
<b>2398.17</b>	<b>பெரு மொத்தம்</b>	<b>2633.31</b>



**வேர்கிளம்பி பேரூராட்சி**

**செலவினம்**

2017-18 வருவாய் மற்றும் மூலதன நிதி (ரூ. இலட்சத்தில்)	கணக்குத் தலைப்பு	2018-19 வருவாய் மற்றும் மூலதன நிதி (ரூ. இலட்சத்தில்)
28.44	பணியாளர் செலவினம் (i) ஊதியம்	
0.00	(ii) இதர இனங்கள்	
1.34	ஓய்வூதிய பயன்கள்	
66.97	இயக்க செலவுகள்	
26.97	பழுது (ம) பராமரிப்புச் செலவினம்	
17.62	திட்ட செலவுகள்	
12.90	நிர்வாக செலவுகள்	
0.11	நிதிச் செலவுகள்	
154.35	தேய்மானம்	
308.70	மொத்தம்	
106.69	உபரி	
415.39	பெரு மொத்தம்	

**வரவினம்**

2017-18 வருவாய் மற்றும் மூலதன நிதி (ரூ. இலட்சத்தில்)	கணக்குத் தலைப்பு	2018-19 வருவாய் மற்றும் மூலதன நிதி (ரூ. இலட்சத்தில்)
28.69	சொத்துவரி	
2.56	இதர வரிகள்	
11.88	ஒதுக்கப்பட்ட வருவாய்	
260.64	பகிர்மான நிதி (மாநில நிதியாணையம்)	
15.54	சேவைக் கட்டணம்	
47.95	அரசு மாளியம் (ம) பங்குத் தொகை	
0.02	விற்பனை (ம) வாடகை வரவுகள்	
48.11	இதர வரவுகள்	
415.39	மொத்தம்	
0.00	பற்றாக்குறை	
415.39	பெரு மொத்தம்	

**வேர்கிளம்பி பேரூராட்சி**

**பொறுப்புகள்**

2017-18 வருவாய் மற்றும் மூலதன நிதி (ரூ. இலட்சத்தில்)	கணக்குத் தலைப்பு	2018-19 வருவாய் மற்றும் மூலதன நிதி (ரூ. இலட்சத்தில்)
0.36	கடன்கள்	
2220.43	அரசு / பேரூராட்சி / தனிநபர் பங்குத் தொகை	
7.69	அரசு மான்யம்	
2007.35	திரண்ட தேய்மானம்	
27.09	வைப்புத் தொகை	
1.24	இதர பொறுப்புகள்	
9.65	நிலுவைகள்	
4273.81	<b>மொத்தம்</b>	
-930.37	திரண்ட உபரி / பற்றாக்குறை	
3343.44	<b>பெரு மொத்தம்</b>	

**சொத்துக்கள்**

2017-18 வருவாய் மற்றும் மூலதன நிதி (ரூ. இலட்சத்தில்)	கணக்குத் தலைப்பு	2018-19 வருவாய் மற்றும் மூலதன நிதி (ரூ. இலட்சத்தில்)
2879.19	நிலையான சொத்துக்கள்	
0.04	இருப்பு	
2.06	வரிகள் (ம) கட்டணங்கள் வசூலிக்கப்பட வேண்டியவை	
0.00	நிலை வைப்புத் தொகை / முதலீடுகள்	
17.25	முன்பணம்	
444.90	ரொக்கம் (ம) வங்கி இருப்பு	
0.00	இதர இனங்கள்	
3343.44	<b>பெரு மொத்தம்</b>	

**குறிப்பு :** வேர்கிளம்பி பேரூராட்சியின் 2018-2019 தொடர்புடைய ஆவணங்கள் மற்றும் பதிவேடுகள் ஊழல் தடுப்பு மற்றும் கண்காணிப்புத் துறை வசம் உள்ளதால் தணிக்கை நிலுவையாக உள்ளது.

**விலவூர் பேரூராட்சி**

**செலவினம்**

2017-18 வருவாய் மற்றும் மூலதன நிதி (ரூ. இலட்சத்தில்)	கணக்குத் தலைப்பு	2018-19 வருவாய் மற்றும் மூலதன நிதி (ரூ. இலட்சத்தில்)
29.73	பணியாளர் செலவினம் (i) ஊதியம்	32.40
0.00	(ii) இதர இனங்கள்	1.29
9.53	ஓய்வூதிய பயன்கள்	9.86
21.10	இயக்க செலவுகள்	31.98
24.43	பழுது (ம) பராமரிப்புச் செலவினம்	80.98
54.93	திட்ட செலவுகள்	80.99
10.46	நிர்வாக செலவுகள்	14.67
0.13	நிதிச் செலவுகள்	0.32
175.21	தேய்மானம்	121.59
325.52	மொத்தம்	374.08
0.00	உபரி	0.00
325.52	பெரு மொத்தம்	374.08

**வரவினம்**

2017-18 வருவாய் மற்றும் மூலதன நிதி (ரூ. இலட்சத்தில்)	கணக்குத் தலைப்பு	2018-19 வருவாய் மற்றும் மூலதன நிதி (ரூ. இலட்சத்தில்)
15.92	சொத்துவரி	25.07
14.23	இதர வரிகள்	10.08
31.98	ஒதுக்கப்பட்ட வருவாய்	52.35
161.76	பகிர்மான நிதி (மாநில நிதியாணையம்)	139.45
14.19	சேவைக் கட்டணம்	19.53
6.73	அரசு மான்யம் (ம) பங்குத் தொகை	0.00
0.94	விற்பனை (ம) வாடகை வரவுகள்	2.06
21.32	இதர வரவுகள்	22.38
267.07	மொத்தம்	270.92
58.45	பற்றாக்குறை	103.16
325.52	பெரு மொத்தம்	374.08

**விலவூர் பேரூராட்சி**

**பொறுப்புகள்**

2017-18 வருவாய் மற்றும் மூலதன நிதி (ரூ. இலட்சத்தில்)	கணக்குத் தலைப்பு	2018-19 வருவாய் மற்றும் மூலதன நிதி (ரூ. இலட்சத்தில்)
3.79	கடன்கள்	3.79
1896.40	அரசு / பேரூராட்சி / தனிநபர் பங்குத் தொகை	1994.83
3.85	அரசு மான்யம்	1.44
1462.99	திரண்ட தேய்மானம்	1584.59
25.17	வைப்புத் தொகை	14.39
2.34	இதர பொறுப்புகள்	34.24
23.35	நிலுவைகள்	0.60
<b>3417.89</b>	<b>மொத்தம்</b>	<b>3633.88</b>
-1122.53	திரண்ட உபரி / பற்றாக்குறை	-1223.28
<b>2295.36</b>	<b>பெரு மொத்தம்</b>	<b>2410.60</b>


**சொத்துக்கள்**

2017-18 வருவாய் மற்றும் மூலதன நிதி (ரூ. இலட்சத்தில்)	கணக்குத் தலைப்பு	2018-19 வருவாய் மற்றும் மூலதன நிதி (ரூ. இலட்சத்தில்)
2168.87	நிலையான சொத்துக்கள்	2278.13
0.53	இருப்பு	0.31
2.41	வரிகள் (ம) கட்டணங்கள் வசூலிக்கப்பட வேண்டியவை	4.13
0.00	நிலை வைப்புத் தொகை / முதலீடுகள்	0.00
26.54	முன்பணம்	1.46
97.01	ரொக்கம் (ம) வங்கி இருப்பு	126.57
0.00	இதர இனங்கள்	0.00
<b>2295.36</b>	<b>பெரு மொத்தம்</b>	<b>2410.60</b>

**2018 – 19 ஆண்டுக்கான மாவட்ட  
ஊராட்சிகளின் வரவு செலவு விவரம்  
மாவட்ட வாரியான பிற்சேர்க்கை**



மாவட்ட ஊராட்சிகள் 2018-19 வரவு செலவு சுருக்கம்				
வ.எண்	மண்டலம்	மாவட்டம்	வரவு ரூ. (இலட்சத்தில்)	செலவு ரூ. (இலட்சத்தில்)
1	செங்கற்பட்டு	1 திருவள்ளூர்	4792.94	3412.17
		2) கடலூர்	5528.98	3964.19
		3) காஞ்சிபுரம்	6457.33	5616.79
2	வேலூர்	4) வேலூர்	7951.97	5050.27
		5) விழுப்புரம்	9377.45	6622.99
		6) திருவண்ணாமலை	1710.95	468.60
3	சேலம்	7) சேலம்	1579.16	459.58
		8) தருமபுரி	919.50	697.80
		9) நாமக்கல்	962.16	304.28
		10) கிருஷ்ணகிரி	1258.58	494.84
		11) கரூர்	599.62	362.69
4	திருப்பூர்	12) கோயம்புத்தூர்	3388.57	2668.29
		13) ஈரோடு	3625.34	2768.38
		14) நீலகிரி	529.07	82.16
		15) திருப்பூர்	1272.31	230.77
5	திருச்சிராப்பள்ளி	16) திருச்சிராப்பள்ளி	1244.03	1120.14
		17) தஞ்சாவூர்	1362.35	1339.85
		18) புதுக்கோட்டை	1238.69	652.00
		19) திருவாரூர்	919.79	622.42
		20) அரியலூர்	667.67	141.89
		21) பெரம்பலூர்	555.31	402.66
		22) நாகப்பட்டினம்	1102.19	942.79
6	மதுரை	23) மதுரை	1384.62	609.28
		24) தேனி	480.36	179.33
		25) திண்டுக்கல்	1215.10	553.74
		26) சிவகங்கை	3392.20	2569.33
		27) இராமநாதபுரம்	825.00	255.09
7	திருநெல்வேலி	28) திருநெல்வேலி	1206.85	498.19
		29) தூத்துக்குடி	701.49	435.71
		30) விருதுநகர்	780.09	314.58
		31) கன்னியாகுமரி	1664.54	1402.12
		மொத்தம்	68694.21	45242.92





செங்கல்பட்டு மண்டலம்

திருவள்ளூர் மாவட்டம்

மாவட்ட ஊராட்சிகளின் 2018-19 ஆம் ஆண்டுக் கணக்குகளின் தொகுப்பு

(வரவினம்)	
மாவட்ட ஊராட்சிவரவினம் - சாதாரண கணக்கு	தொகை ரூ. (இலட்சத்தில்)
மா.நி.மான்யம் - அலுவலக நிர்வாக செலவினங்களுக்கான வரவு	0.00
மா.நி.மான்யம் - நிர்வாக பங்குதொகை	0.00
மா.நி.மான்யம்(மாவட்ட ஊராட்சி)	4679.89
மா.நி.மான்யம்	0.00
மாநில நிதிக்குழு மான்யம் நிதி மாற்ற வரவு	20.00
வங்கி வட்டி	92.43
வங்கியிலிருந்து மீள வரப்பெற்றது	0.00
மாவட்ட ஊராட்சி இதர வரவினம்	0.62
ஊ.ஓ.மா.நி.மா.வட்டித் தொகைவரப்பெற்றது	0.00
செலவிடப்படாத திட்ட நிதி திரும்பப் பெற்றது மா.நி.சேமிப்பு தொகை	0.00
மிகை ஊதியம் திரும்பச் செலுத்தியது	0.00
வருகை தராத உறுப்பினர்கள் அமர்வு படி (ம) போக்குவரத்து கட்டணம்	0.00
அலுவலக கட்டிடங்கள் வாடகை வரவு	0.00
PSP விருதுக்கான வரவு	0.00
வாகன ஏலத் தொகை வரவு	0.00
புதிய சுகாதார திட்டம் (NHIS)	0.00
மொத்தம்	4792.94
மாவட்ட ஊராட்சி வரவினம்-மூலதனம்	0.00
வைப்புத் தொகை வரவு	0.00
முன்பண வரவு	0.00
மொத்தம்	0.00
ஆரம்ப இருப்பு	1381.84
மொத்தம்	6174.78

செங்கல்பட்டு மண்டலம்

திருவள்ளூர் மாவட்டம்

மாவட்டஊராட்சிகளின் 2018-19 ஆம் ஆண்டுக் கணக்குகளின் தொகுப்பு

செலவினம்	
மாவட்டஊராட்சிசெலவினம் சாதாரணம்	தொகை ரூ. (இலட்சத்தில்)
நிர்வாகத்திற்கு பங்குத்தொகை	0.00
மா.நி.மான்யம்.கி.ஊ.வழங்கியது	0.00
ஊ.ஓ.மா.நிதி.குழு மா.விடுவித்தது	56.64
மாநிலநிதிக்கு முபணிகள்	3317.05
பணியாளர் ஊதியம், கூலி	16.49
மன்றஉறுப்பினர் அமர்வு படி (ம) பயணப்படி	0.00
கட்டிடபராமரிப்புசெலவு	0.00
நிர்வாகசெலவுகள்	1.11
புதிய சீருந்தது வாகனம் வாங்கியது	0.00
வாகனளரிபொருள்	0.83
ஈப்பு பராமரிப்பு	0.05
புதிய மருத்துவக் காப்பீடுபங்குத் தொகை, பணியாளர் சந்தாமுண்பணம், மருத்துவசெலவுதிருப்புதல்	0.00
வழக்குரைஞர் கட்டணம்	0.00
மாநில நிதிக்குழு மான்யம் நிதிமாற்றம் செய்தது - (க/கு IIலிருந்து Iக்கு)	20.00
வட்டி அரகத் தலைப்பில்செலுத்தியது	0.00
ஈப்பு ஏலத் தொகை அரகத் தலைப்பில்செலுத்தியது	0.00
மொத்தம்	3412.17
மாவட்டஊராட்சி செலவினம்-மூலதனம்	0.00
வைப்புத் தொகை கணக்கு	0.00
முன்பண கணக்கு	0.00
மொத்தம்	0.00
முடிவு இருப்பு	2762.61
மொத்தம்	6174.78

செங்கற்பட்டு மண்டலம்

கடலூர் மாவட்டம்

மாவட்ட ஊராட்சி 2018-19 ஆம் ஆண்டுக் கணக்குகளின் தொகுப்பு

(வரவினம்)	
மாவட்ட ஊராட்சி வரவினம் - சாதாரண கணக்கு	தொகை ரூ. (இலட்சத்தில்)
மா.நி.மான்யம் - அலுவலக நிர்வாக செலவினங்களுக்கான வரவு	
மா.நி.மான்யம் - நிர்வாக பங்குதொகை	34.00
மா.நி.மான்யம் (மாவட்ட ஊராட்சி)	5400.51
மா.நி.மான்யம்	
மாநில நிதிக்குழு மான்யம் நிதி மாற்ற வரவு	
வங்கி வட்டி	91.15
வங்கியிலிருந்து மீளவரப்பெற்றது	
மாவட்ட ஊராட்சி இதர வரவினம்	2.63
ஊ.ஓ.மா.நி.மா.வட்டித் தொகை வரப்பெற்றது	
செலவிடப்படாத திட்ட நிதி திரும்பப்பெற்றது மா.நி.சேமிப்பு தொகை	
மிகை ஊதியம் திரும்பச் செலுத்தியது, வருகை தராத உறுப்பினர்கள் அமர்வு படி (ம) போக்குவரத்து கட்டணம்	0.39
அலுவலக கட்டிடங்கள் வாடகை வரவு	
PSP விருதுக்கான வரவு.	
வாகன ஏலத்தொகை வரவு	
புதிய சுகாதார திட்டம் (NHIS)	0.10
மொத்தம்	5528.78
மாவட்ட ஊராட்சி வரவினம்-மூலதனம்	
வைப்புத் தொகை வரவு	
முன்பண வரவு	0.20
மொத்தம்	0.20
ஆரம்ப இருப்பு	943.74
மொத்தம்	6472.72

**செங்கற்பட்டு மண்டலம்**

**கடலூர் மாவட்டம்**

**மாவட்ட ஊராட்சி 2018-19 ஆம் ஆண்டுக் கணக்குகளின் தொகுப்பு**

செலவினம்	
மாவட்ட ஊராட்சி செலவினம் சாதாரணம்	தொகை ரூ. (இலட்சத்தில்)
நிர்வாகத்திற்கு பங்குத்தொகை	34.00
மா.நி.மான்யம்.கி.ஊ.வழங்கியது	
ஊ.ஓ.மா.நிதி.குழு மா.விடுவித்தது	200.82
மாநில நிதிக்குழு பணிகள்	3695.34
பணியாளர் ஊதியம், கூ.லி	29.30
மன்ற உறுப்பினர் அமர்வு படி (ம) பயணப்படி	
கட்டிட பராமரிப்பு செலவு	
நிர்வாக செலவுகள்	2.76
புதிய சீருந்தது வாகனம் வாங்கியது	
வாகன எரிபொருள்	0.93
ஈப்பு பராமரிப்பு	0.74
புதிய மருத்துவக் காப்பீடு பங்குத் தொகை, பணியாளர் சந்தா முன்பணம், மருத்துவ செலவு திருப்புதல்	0.10
வழக்குரைஞர் கட்டணம்	
மாநில நிதிக்குழு மான்யம் நிதி மாற்றம் செய்தது - (க/கு II லிருந்து I க்கு)	
வட்டி அரசுத் தலைப்பில் செலுத்தியது	
ஈப்பு ஏலத் தொகை அரசுத் தலைப்பில் செலுத்தியது	
<b>மொத்தம்</b>	<b>3963.99</b>
மாவட்ட ஊராட்சி செலவினம்-மூலதனம்	
வைப்புத் தொகை கணக்கு	
முன்பண கணக்கு	0.20
<b>மொத்தம்</b>	<b>0.20</b>
முடிவு இருப்பு	2508.53
<b>மொத்தம்</b>	<b>6472.72</b>

செங்கற்பட்டு மண்டலம்

காஞ்சிபுரம் மாவட்டம்

**மாவட்ட ஊராட்சிகளின் 2018-19 ஆம் ஆண்டுக் கணக்குகளின் தொகுப்பு**

வரவினம்	
மாவட்ட ஊராட்சி வரவினம் - சாதாரண கணக்கு	தொகை ரூ. (இலட்சத்தில்)
மா.நி.மான்யம் - அலுவலக நிர்வாக செலவினங்களுக்கான வரவு I	
மா.நி.மான்யம் - நிர்வாக பங்குதொகை	30.00
மா.நி.மான்யம்(மாவட்ட ஊராட்சி) II	1483.04
மா.நி.மான்யம்	7.10
மாநில நிதிக்குழு மான்யம் நிதி மாற்ற வரவு	4.97
வங்கி வட்டி (I+III+IV+V)	19.06
மூலதன மான்யக் கணக்கிற்கான வரவு	4912.78
மாவட்ட ஊராட்சி இதர வரவினம் FTA திரும்ப வரவு I	
ஊ.ஓ.மா.நி.மா.வட்டித் தொகை வரப்பெற்றது	
செலவிடப்படாத திட்ட நிதி திரும்பப்பெற்றது மா.நி.சேமிப்பு தொகை II	
மிகை ஊதியம் திரும்பச் செலுத்தியது, வருகை தராத உறுப்பினர்கள் அமர்வு படி (ம) போக்குவரத்து கட்டணம்	
அலுவலக கட்டிடங்கள் வாடகை வரவு I	0.05
PSP விருது (2015-16)க்கான வரவு.	
வாகன ஏலத்தொகை வரவு	
புதிய சுகாதார திட்டம் (NHIS)	0.14
<b>மொத்தம்</b>	<b>6457.14</b>
மாவட்ட ஊராட்சி வரவினம்-மூலதனம்	
வைப்புத் தொகை வரவு	
முன்பண வரவு I	0.19
<b>மொத்தம்</b>	<b>6457.33</b>
ஆரம்ப இருப்பு	1046.14
<b>மொத்தம்</b>	<b>7503.47</b>

செங்கற்பட்டு மண்டலம்

காஞ்சிபுரம் மாவட்டம்

மாவட்ட ஊராட்சிகளின் 2018-19 ஆம் ஆண்டுக் கணக்குகளின் தொகுப்பு

செலவினம்	
மாவட்ட ஊராட்சி செலவினம் சாதாரணம்	தொகை ரூ. (இலட்சத்தில்)
நிர்வாகத்திற்கு பங்குத்தொகை	30.00
மா.நி.மான்யம்.கி.ஊ.வழங்கியது	
ஊ.ஓ.மா.நிதி.குழு மா.விடுவித்தது	
மாநில நிதிக்குழு பணிகள் I	
பணியாளர் ஊதியம், கூலி, போனஸ், பயணப்படி I	25.60
மன்ற உறுப்பினர் அமர்வு படி (ம) பயணப்படி I	
கட்டிட பராமரிப்பு செலவு	
நிர்வாக செலவுகள் I	4.02
புதிய சீருந்தது வாகனம் வாங்கியது	
வாகன எரிபொருள் I	0.31
ஈப்பு பராமரிப்பு I	0.43
புதிய மருத்துவக் காப்பீடு பங்குத் தொகை- I, பணியாளர் சந்தா முன்பணம், மருத்துவ செலவு திருப்புதல்	0.17
வழக்குரைஞர் கட்டணம்	
மாநில நிதிக்குழு மான்யம் நிதி மாற்றம் செய்தது - (க/கு II லிருந்து I க்கு)	759.18
வட்டி அரசுத் தலைப்பில் செலுத்தியது	
ஈப்பு ஏலத் தொகை அரசுத் தலைப்பில் செலுத்தியது	
மூலதன மான்ய நிதிக் கணக்கிலிருந்து வேலைகளுக்கு வழங்கியது	4782.57
வருமான வரி செலுத்தியது	0.57
கிராம ஊராட்சி வளர்ச்சித் திட்ட பயிற்சி செலவினம்	13.79
<b>மொத்தம்</b>	<b>5616.64</b>
மாவட்ட ஊராட்சி செலவினம்-மூலதனம்	
வைப்புத் தொகை கணக்கு	
முன்பண கணக்கு I	0.15
<b>மொத்தம்</b>	<b>5616.79</b>
முடிவு இருப்பு	1886.68
<b>மொத்தம்</b>	<b>7503.47</b>

**வேலூர் மண்டலம்**  
**வேலூர் மாவட்டம்**

மாவட்ட ஊராட்சிகள் - 2018-2019 ஆம் ஆண்டுக் கணக்கு (வரவுகள்)

வரவினவிவரம்	தொகை ரூ. இலட்சத்தில்
<b>சாதாரணம் வரவினம் (வருவாய்வரவினம்)</b>	
மாநிலநிதிக் குழு மான்யம் - நிர்வாகவரவு	0
மாநிலநிதிக் குழு மான்யம் - நிறுவனங்குத் தொகை	0
மாநிலநிதிக் குழு மான்யம் - மாவட்ட ஊராட்சி	2309.24
மாநிலநிதிக் குழு மான்யம்	5508.98
மாநிலநிதிக் குழு மான்யம் - நிதிமாற்றவரவு	0
வங்கி வட்டி	116.46
வங்கி வரவு	0
இதரவரவு - மாவட்ட ஊராட்சிகள்	0.83
ஊராட்சி ஒன்றியமாநிலநிதிக்குழுமான்யம் - வங்கி வட்டிவரவு	0
சேமிப்புத் தொகை	12.87
மிகைஊதியம் (ம) பயணப்படிபிடித்தங்கள்	0.05
கட்டிடவாடகை	3.18
2015-16 ஆம் ஆண்டிற்கானபிஎஸ்பிவிருதுதொகை	0
வாகனஏலத் தொகை	0
புதியமருத்துவகாப்பீட்டுத் திட்டம்	0.23
<b>மொத்தம்</b>	<b>7951.84</b>
மூலதனவரவு	0
வைப்புத் தொகை	0
முன்பணம்	0.13
<b>மொத்தம்</b>	<b>7951.97</b>
ஆரம்பஇருப்பு	982.91
<b>பெருமொத்தம்</b>	<b>8934.88</b>

## வேலூர் மண்டலம்

### வேலூர் மாவட்டம்

மாவட்ட ஊராட்சிகள் - 2018-2019 ஆம் ஆண்டுக் கணக்கு (செலவினம்)

செலவினவிவரம்	தொகை ரூ. இலட்சத்தில்
சாதாரணசெலவினம் (வருவாய்செலவினம்)	
நிர்வாகப் பங்குத் தொகை	0
மாநிலநிதிக் குழு மான்யம் - கிராமஊராட்சிகளுக்குவழங்கியது	0
மாநிலநிதிக் குழு மான்யம் - ஊராட்சி ஒன்றியங்களுக்குவழங்கியது	295.18
மாநிலநிதிக் குழு மான்யம் - வேலைகள்	4704.11
பணியாளர் ஊதியம் மற்றும் படிகள்	44.06
ஒன்றியக்குழுஉறுப்பினர்கள் அமர்வு படி	0.52
நிர்வாகசெலவு	0.46
ஈப்பு எரிபொருள்	3.2
ஈப்பு பராமரிப்பு	0
புதியமருத்துவக் காப்பீடுதிட்டங்களிப்பு	1.68
வழக்குகட்டணம்	0.79
மாநிலநிதிக் குழு மான்யம் - நிதிமாற்றம்	0.17
வட்டித் தொகை அரசுத் தலைப்பில்செலுத்தியது	0
ஈப்பு ஏலத் தொகைஅரசுத் தலைப்பில்செலுத்தியது	0
<b>மொத்தம்</b>	<b>5050.17</b>
மூலதனசெலவு	0
வைப்புத் தொகை	0
முன்பணம்	0.10
<b>மொத்தம்</b>	<b>5050.27</b>
<b>இறுதி இருப்பு</b>	<b>3884.61</b>
<b>பெருமொத்தம்</b>	<b>8934.88</b>



**வேலூர் மண்டலம்**  
**விழுப்புரம் மாவட்டம்**

**மாவட்டஊராட்சிகளின் 2018-19 ஆம் ஆண்டுக் கணக்குகளின் தொகுப்பு**

(வரவினம்)	
மாவட்டஊராட்சிவரவினம் - சாதாரணகணக்கு	தொகை ரூ. (இலட்சத்தில்)
மா.நி.மான்யம் - அலுவலகநிர்வாகசெலவினங்களுக்கானவரவு	61
மா.நி.மான்யம் - நிர்வாகபங்குதொகை	0
மா.நி.மான்யம்( மாவட்டஊராட்சி)	9189.36
மா.நி.மான்யம்	0
மாநிலநிதிக்குழுமான்யம் நிதிமாற்றவரவு	0
வங்கி வட்டி	125.47
வங்கியிலிருந்துமீளவரப்பெற்றது	0
மாவட்டஊராட்சிஇதரவரவினம்	0.11
ஊ.ஒ.மா.நி.மா.வட்டித் தொகைவரப்பெற்றது	0
செலவிடப்படாததிட்டநிதிதிரும்பப்பெற்றதுமா.நி.சேமிப்புதொகை	0.16
மிகைஊதியம் திரும்பச் செலுத்தியது, வருகைதராதஉறுப்பினர்கள் அமர்வு படி (ம)போக்குவரத்துகட்டணம்	0
அலுவலககட்டிடங்கள்வாடகைவரவு	0
PSP விருதுக்கானவரவு.	0
வாகனஏலத்தொகைவரவு	0
புதியசுகாதாரதிட்டம் (NHIS)	0
மொத்தம்	9376.10
மாவட்டஊராட்சிவரவினம்-மூலதனம்	0
வைப்புத் தொகைவரவு	1.08
முன்பணவரவு	0.26
மொத்தம்	9377.45
ஆரம்பஇருப்பு	1572.94
மொத்தம்	10950.39

**வேலூர்மண்டலம்**

**விழுப்புரம் மாவட்டம்**

**மாவட்டஊராட்சிகளின் 2018-19 ஆம் ஆண்டுக் கணக்குகளின் தொகுப்பு**

செலவினம்	
<b>மாவட்டஊராட்சிசெலவினம் சாதாரணம்</b>	<b>தொகை ரூ. (இலட்சத்தில்)</b>
நிர்வாகத்திற்குபங்குத்தொகை	0
மா.நி.மான்யம்.கி.ஊ.வழங்கியது	544.62
ஊ.ஒ.மா.நிதி.குழுமா.விடுவித்தது	0
மாநிலநிதிக்குழுபணிகள்	0
பணியாளர் ஊதியம், கூலி	39.50
மன்றஉறுப்பினர் அமர்வுபடி (ம) பயணப்படி	1.19
கட்டிடபராமரிப்புசெலவு	1.00
நிர்வாகசெலவுகள்	2.47
புதியசீருந்ததுவாகனம் வாங்கியது	0
வாகனளரிபொருள்	1.24
ஈப்பு பராமரிப்பு	1.91
புதியமருத்துவக் காப்பீடுபங்குத் தொகை, பணியாளர் சந்தாமுண்பணம், மருத்துவசெலவுதிருப்புதல்	0.12
வழக்குரைஞர் கட்டணம்	0
மாநிலநிதிக்குழுமான்யம் நிதிமாற்றம் செய்தது - (க/கு ஈலிருந்துகீகு)	6029.72
வட்டிஅரசுத் தலைப்பில்செலுத்தியது	0.92
ஈப்பு ஏலத் தொகைஅரசுத் தலைப்பில்செலுத்தியது	0
<b>மொத்தம்</b>	<b>6622.69</b>
<b>மாவட்டஊராட்சிசெலவினம்-மூலதனம்</b>	<b>0</b>
வைப்புத் தொகைகணக்கு	0
முன்பணகணக்கு	0.30
<b>மொத்தம்</b>	<b>6622.99</b>
<b>முடிவுஇருப்பு</b>	<b>4327.40</b>
<b>மொத்தம்</b>	<b>10950.39</b>

வேலூர் மண்டலம்

திருவண்ணாமலை மாவட்டம்

மாவட்ட ஊராட்சிகளின் 2018-19 ஆம் ஆண்டுக் கணக்குகளின் தொகுப்பு

(வரவினம்)	
மாவட்ட ஊராட்சிவரவினம் - சாதாரணகணக்கு	தொகை ரூ. (இலட்சத்தில் )
மா.நி.மான்யம் - அலுவலக நிர்வாக செலவினங்களுக்கான வரவு	0
மா.நி.மான்யம் - நிர்வாக பங்கு தொகை	0
மா.நி.மான்யம்( மாவட்ட ஊராட்சி)	0
மா.நி.மான்யம்	1665.12
மாநில நிதிக்குழு மான்யம் நிதி மாற்ற வரவு	0
வங்கி வட்டி	0
வங்கியிலிருந்து மீள வரப்பெற்றது	0
மாவட்ட ஊராட்சி இதர வரவினம்	0
ஊ.ஒ.மா.நி.மா.வட்டித் தொகைவரப்பெற்றது	45.68
செலவிடப்படாத திட்ட நிதி திரும்பப் பெற்றது மா.நி.சேமிப்பு தொகை	0.01
மிகை ஊதியம் திரும்பச் செலுத்தியது, வருகைதராத உறுப்பினர்கள் அமர்வு படி (ம)போக்குவரத்துகட்டணம்	0
அலுவலக கட்டிடங்கள் வாடகை வரவு	0
PSP விருதுக்கானவரவு.	0
வாகன ஏலத் தொகை வரவு	0
புதிய சுகாதார திட்டம் (NHIS)	0
மொத்தம்	1710.81
மாவட்ட ஊராட்சி வரவினம்-மூலதனம்	0
வைப்புத் தொகை வரவு	0
முன்பண வரவு	0.15
மொத்தம்	1710.95
ஆரம்ப இருப்பு	683.31
மொத்தம்	2394.27

**வேலூர் மண்டலம்**

**திருவண்ணாமலை மாவட்டம்**

**மாவட்ட ஊராட்சிகளின் 2018-19 ஆம் ஆண்டுக் கணக்குகளின் தொகுப்பு**

செலவினம்	
மாவட்ட ஊராட்சி செலவினம் சாதாரணம்	தொகை ரூ. (இலட்சத்தில்)
நிர்வாகத்திற்கு பங்குத் தொகை	0
மா.நி.மான்யம்.கி.ஊ.வழங்கியது	0
ஊ.ஓ.மா.நிதி.குழுமா.விடுவித்தது	0
மாநில நிதிக் குழு பணிகள்	435.59
பணியாளர் ஊதியம், கூலி	27.32
மன்ற உறுப்பினர் அமர்வுபடி (ம) பயணப்படி	1.40
கட்டிட பராமரிப்பு செலவு	0
நிர்வாக செலவுகள்	4.01
புதிய சீருந்தது வாகனம் வாங்கியது	0
வாகன எரிபொருள்	0
ஈப்பு பராமரிப்பு	0.09
புதிய மருத்துவக் காப்பீடுபங்குத் தொகை, பணியாளர் சந்தாமுன்பணம், மருத்துவசெலவுதிருப்புதல்	0.01
வழக்குரைஞர் கட்டணம்	0
மாநில நிதிக் குழு மான்யம் நிதிமாற்றம் செய்தது - (க/கு IIலிருந்துIக்கு)	0
வட்டி அரசுத் தலைப்பில் செலுத்தியது	0
ஈப்பு ஏலத் தொகை அரசுத் தலைப்பில் செலுத்தியது	0
<b>மொத்தம்</b>	<b>468.42</b>
மாவட்ட ஊராட்சி செலவினம்-மூலதனம்	
வைப்புத் தொகை கணக்கு	0
முன்பண கணக்கு	0.18
<b>மொத்தம்</b>	<b>468.60</b>
முடிவு இருப்பு	1925.67
<b>மொத்தம்</b>	<b>2394.27</b>

சேலம் மண்டலம்

சேலம் மாவட்டம்

மாவட்ட ஊராட்சிகளின் 2018-19 ஆம் ஆண்டுக் கணக்குகளின் தொகுப்பு

(வரவினம்)	
மாவட்ட ஊராட்சிவரவினம் - சாதாரணகணக்கு	தொகை ரூ. (இலட்சத்தில்)
மா.நி.மான்யம் - அலுவலக நிர்வாக செலவினங்களுக்கான வரவு	
மா.நி.மான்யம் - நிர்வாக பங்குதொகை	
மா.நி.மான்யம்( மாவட்ட ஊராட்சி)	
மா.நி.மான்யம்	1520.69
மாநில நிதிக் குழுமான்யம் நிதி மாற்ற வரவு	
வங்கி வட்டி	27.89
வங்கியிலிருந்து மீள வரப் பெற்றது	1.12
மாவட்ட ஊராட்சி இதர வரவினம்	12.66
ஊ.ஓ.மா.நி.மா.வட்டித் தொகை வரப்பெற்றது	0.03
செலவிடப்படாத திட்ட நிதி திரும்பப் பெற்றது மா.நி.சேமிப்புதொகை	9.22
மிகை ஊதியம் திரும்பச் செலுத்தியது, வருகை தராத உறுப்பினர்கள் அமர்வு படி (ம) போக்குவரத்து கட்டணம்	
அலுவலக கட்டிடங்கள் வாடகை வரவு	4.65
PSP விருதுக்கானவரவு.	
வாகன ஏலத்தொகை வரவு	
புதிய சுகாதார திட்டம் (NHIS)	0.03
மொத்தம்	1576.29
மாவட்ட ஊராட்சி வரவினம்-மூலதனம்	
வைப்புத் தொகை வரவு	2.57
முன்பண வரவு	0.30
மொத்தம்	2.87
ஆரம்ப இருப்பு	1291.30
மொத்தம்	2870.46

**சேலம் மண்டலம்**

**சேலம் மாவட்டம்**

**மாவட்ட ஊராட்சிகளின் 2018-19 ஆம் ஆண்டுக் கணக்குகளின் தொகுப்பு**

செலவினம்	
மாவட்ட ஊராட்சி செலவினம் சாதாரணம்	தொகை ரூ. (இலட்சத்தில்)
நிர்வாகத்திற்கு பங்குத்தொகை	
மா.நி.மான்யம்.கி.ஊ.வழங்கியது	
ஊ.ஓ.மா.நிதி.குழுமா.விடுவித்தது	
மாநில நிதிக் குழு பணிகள்	413.31
பணியாளர் ஊதியம், கூலி	34.30
மன்ற உறுப்பினர் அமர்வு படி (ம) பயணப்படி	
கட்டிட பராமரிப்பு செலவு	
நிர்வாக செலவுகள்	7.82
புதிய சீருந்தது வாகனம் வாங்கியது	
வாகன எரிபொருள்	0.72
ஈப்பு பராமரிப்பு	0.84
புதிய மருத்துவக் காப்பீடுபங்குத் தொகை, பணியாளர் சந்தாமுண்பணம், மருத்துவ செலவு திருப்புதல்	
வழக்குரைஞர் கட்டணம்	
மாநில நிதிக் குழு மான்யம் நிதிமாற்றம் செய்தது - (க/கு IIலிருந்துIக்கு)	
வட்டி அரசுத் தலைப்பில் செலுத்தியது	
ஈப்பு ஏலத் தொகை அரசுத் தலைப்பில் செலுத்தியது	
<b>மொத்தம்</b>	<b>456.99</b>
மாவட்ட ஊராட்சிசெலவினம்-மூலதனம்	
வைப்புத் தொகை கணக்கு	2.57
முன்பண கணக்கு	0.02
<b>மொத்தம்</b>	<b>2.59</b>
முடிவு இருப்பு	2410.88
<b>மொத்தம்</b>	<b>2870.46</b>

சேலம் மண்டலம்

தருமபுரி மாவட்டம்

மாவட்ட ஊராட்சிகளின் 2018-19 ஆம் ஆண்டுக் கணக்குகளின் தொகுப்பு

(வரவினம்)	
மாவட்ட ஊராட்சிவரவினம் - சாதாரணகணக்கு	தொகை ரூ. (இலட்சத்தில்)
மா.நி.மாண்யம் - அலுவலக நிர்வாக செலவினங்களுக்கானவரவு	23.73
மா.நி.மாண்யம் - நிர்வாக பங்குதொகை	25.00
மா.நி.மாண்யம்( மாவட்ட ஊராட்சி)	0.00
மா.நி.மாண்யம்	855.76
மாநில நிதிக் குழு மாண்யம் நிதி மாற்ற வரவு	0.00
வங்கி வட்டி	14.94
வங்கியிலிருந்து மீள வரப்பெற்றது	0.00
மாவட்ட ஊராட்சி இதர வரவினம்	0.00
ஊ.ஓ.மா.நி.மா.வட்டித் தொகை வரப்பெற்றது	0.00
செலவிடப்படாத திட்ட நிதி திரும்பப் பெற்றது மா.நி.சேமிப்புதொகை	0.00
மிகை ஊதியம் திரும்பச் செலுத்தியது, வருகைதராத உறுப்பினர்கள் அமர்வு படி (ம) போக்குவரத்து கட்டணம்	0.00
அலுவலககட்டிடங்கள் வாடகை வரவு	0.00
PSP விருதுக்கானவரவு.	0.00
வாகன ஏலத் தொகை வரவு	0.00
புதிய சுகாதார திட்டம் (NHIS)	0.00
மொத்தம்	919.43
மாவட்ட ஊராட்சி வரவினம்-மூலதனம்	0.00
வைப்புத் தொகை வரவு	0.00
முன்பண வரவு	0.07
மொத்தம்	919.50
ஆரம்ப இருப்பு	237.37
மொத்தம்	1156.87

**சேலம்-மண்டலம்**

**தருமபுரி - மாவட்டம்**

**மாவட்ட ஊராட்சிகளின் 2018-19 ஆம் ஆண்டுக் கணக்குகளின் தொகுப்பு**

செலவினம்	
<b>மாவட்ட ஊராட்சி செலவினம் சாதாரணம்</b>	தொகை ரூ. (இலட்சத்தில்)
நிர்வாகத்திற்கு பங்குத்தொகை	0.00
மா.நி.மான்யம்.கி.ஊ.வழங்கியது	0.00
ஊ.ஓ.மா.நிதி.குழுமா.விடுவித்தது	668.12
மாநில நிதிக் குழு பணிகள்	0.00
பணியாளர் ஊதியம், கூலி	24.44
மன்ற உறுப்பினர் அமர்வு படி (ம) பயணப்படி	0.00
கட்டிட பராமரிப்பு செலவு	0.00
நிர்வாக செலவுகள்	3.18
புதிய சீருந்தது வாகனம் வாங்கியது	0.00
வாகன எரிபொருள்	0.53
ஈப்பு பராமரிப்பு	0.20
புதிய மருத்துவக் காப்பீடுபங்குத் தொகை, பணியாளர் சந்தாமுண்பணம், மருத்துவ செலவு திருப்புதல்	1.16
அஞ்சல்விலைகள்	0.00
மாநில நிதிக்குழு மான்யம் நிதிமாற்றம் செய்தது - (க/கு IIலிருந்துக்கு)	0.00
வட்டி அரசுத் தலைப்பில் செலுத்தியது	0.00
ஈப்பு ஏலத் தொகை அரசுத் தலைப்பில் செலுத்தியது	0.00
<b>மொத்தம்</b>	<b>697.63</b>
<b>மாவட்ட ஊராட்சிசெலவினம்-மூலதனம்</b>	<b>0.00</b>
வைப்புத் தொகை கணக்கு	0.00
முன்பண கணக்கு	0.17
<b>மொத்தம்</b>	<b>697.8</b>
முடிவு இருப்பு	459.07
<b>மொத்தம்</b>	<b>1156.87</b>



சேலம் மண்டலம்

நாமக்கல் மாவட்டம்

மாவட்ட ஊராட்சிகளின் 2018-19 ஆம் ஆண்டுக் கணக்குகளின் தொகுப்பு

(வரவினம்)	
மாவட்ட ஊராட்சி வரவினம் - சாதாரண கணக்கு	தொகை ரூ. (இலட்சத்தில்)
மா.நி.மான்யம் - அலுவலக நிர்வாக செலவினங்களுக்கான வரவு	0
மா.நி.மான்யம் - நிர்வாக பங்குதொகை	0
மா.நி.மான்யம்( மாவட்ட ஊராட்சி)	0
மா.நி.மான்யம்	930.57
மாநில நிதிக்குழு மான்யம் நிதி மாற்ற வரவு	0
வங்கி வட்டி	31.56
வங்கியிலிருந்து மீள வரப் பெற்றது	0
மாவட்ட ஊராட்சி இதர வரவினம்	0.03
ஊ.ஓ.மா.நி.மா.வட்டித் தொகை வரப்பெற்றது	0
செலவிடப்படாத திட்ட நிதி திரும்பப் பெற்றது மா.நி.சேமிப்பு தொகை	0
மிகை ஊதியம் திரும்பச் செலுத்தியது, வருகை தராத உறுப்பினர்கள் அமர்வு படி (ம) போக்குரைத்து கட்டணம்	0
அலுவலக கட்டிடங்கள் வாடகை வரவு	0
PSP விருதுக்கான வரவு.	0
வாகன ஏலத்தொகை வரவு	0
புதிய சுகாதார திட்டம் (NHIS)	0
மொத்தம்	962.16
மாவட்ட ஊராட்சி வரவினம்-மூலதனம்	0
வைப்புத் தொகை வரவு	0
முன்பண வரவு	0
மொத்தம்	962.16
ஆரம்ப இருப்பு	715.63
மொத்தம்	1677.79

சேலம் மண்டலம்

நாமக்கல் மாவட்டம்

மாவட்ட ஊராட்சிகளின் 2018-19 ஆம் ஆண்டுக் கணக்குகளின் தொகுப்பு

செலவினம்	
மாவட்ட ஊராட்சி செலவினம் சாதாரணம்	தொகை ரூ. (இலட்சத்தில்)
நிர்வாகத்திற்கு பங்குத் தொகை	0
மா.நி.மான்யம்.கி.ஊ.வழங்கியது	90.33
ஊ.ஓ.மா.நிதி.குழு மா.விடுவித்தது	188.83
மாநில நிதிக்குழு பணிகள்	0
பணியாளர் ஊதியம், கூலி	22.88
மன்ற உறுப்பினர் அமர்வு படி (ம) பயணப்படி	0
கட்டிட பராமரிப்பு செலவு	0
நிர்வாக செலவுகள்	2.15
புதிய சீருந்தது வாகனம் வாங்கியது	0
வாகன எரிபொருள்	0
ஈப்பு பராமரிப்பு	0
புதிய மருத்துவக் காப்பீடு பங்குத் தொகை, பணியாளர் சந்தா முன்பணம், மருத்துவ செலவு திருப்புதல்	0.09
வழக்குரைஞர் கட்டணம்	0
மாநில நிதிக்குழு மான்யம் நிதி மாற்றம் செய்தது - (க/கு II லிருந்து I க்கு)	0
வட்டி அரசுத் தலைப்பில் செலுத்தியது	0
ஈப்பு ஏலத் தொகை அரசுத் தலைப்பில் செலுத்தியது	0
<b>மொத்தம்</b>	<b>304.28</b>
மாவட்ட ஊராட்சி செலவினம்-மூலதனம்	
வைப்புத் தொகை கணக்கு	0
முன்பண கணக்கு	0
<b>மொத்தம்</b>	<b>0</b>
முடிவு இருப்பு	1373.51
<b>மொத்தம்</b>	<b>1677.79</b>

சேலம் மண்டலம்  
கிருஷ்ணகிரி மாவட்டம்

மாவட்ட ஊராட்சிகளின் 2018-19 ஆம் ஆண்டுக் கணக்குகளின் தொகுப்பு

(வரவினம்)	
மாவட்ட ஊராட்சி வரவினம் - சாதாரண கணக்கு	தொகை ரூ. (இலட்சத்தில்)
மா.நி.மாண்யம் - அலுவலக நிர்வாக செலவினங்களுக்கான வரவு	237.47
மா.நி.மாண்யம் - நிர்வாக பங்குதொகை	0
மா.நி.மாண்யம்(மாவட்ட ஊராட்சி)	22.73
மா.நி.மாண்யம்	949.88
மாநில நிதிக்குழு மாண்யம் நிதி மாற்ற வரவு	0
வங்கி வட்டி	47.92
வங்கியிலிருந்து மீள வரப் பெற்றது	0.25
மாவட்ட ஊராட்சி இதர வரவினம்	0
ஊ.ஒ.மா.நி.மா.வட்டித் தொகை வரப்பெற்றது	0
செலவிடப்படாத திட்ட நிதி திரும்பப் பெற்றது மா.நி.சேமிப்பு தொகை	0
மிகை ஊதியம் திரும்பச் செலுத்தியது, வருகை தராத உறுப்பினர்கள் அமர்வு படி (10) போக்குவரத்து கட்டணம்	0
அலுவலக கட்டிடங்கள் வாடகை வரவு	0
PSP விருதுக்கான வரவு.	0
வாகன ஏலத்தொகை வரவு	0
புதிய சுகாதார திட்டம் (NHIS)	0
மொத்தம்	1258.25
மாவட்ட ஊராட்சி வரவினம்-மூலதனம்	
வைப்புத் தொகை வரவு	0
முன்பண வரவு	0.33
மொத்தம்	1258.58
ஆரம்ப இருப்பு	985.25
மொத்தம்	2243.83

**சேலம் மண்டலம்**  
**கிருஷ்ணகிரி மாவட்டம்**

**மாவட்ட ஊராட்சிகளின் 2018-19 ஆம் ஆண்டுக் கணக்குகளின் தொகுப்பு**

செலவினம்	
மாவட்ட ஊராட்சி செலவினம் சாதாரணம்	தொகை ரூ. (இலட்சத்தில்)
நிர்வாகத்திற்கு பங்குத்தொகை	0
மா.நி.மான்யம்.கி.ஊ.வழங்கியது	0
ஊ.ஓ.மா.நிதி.குழு மா.விடுவித்தது	204.52
மாநில நிதிக்குழு பணிகள்	263.61
பணியாளர் ஊதியம், கூலி	24.44
மன்ற உறுப்பினர் அமர்வு படி (ம) பயணப்படி	0
கட்டிட பராமரிப்பு செலவு	0
நிர்வாக செலவுகள்	0.93
புதிய சீருந்தது வாகனம் வாங்கியது	0
வாகன எரிபொருள்	1.07
ஈப்பு பராமரிப்பு	0
புதிய மருத்துவக் காப்பீடு பங்குத் தொகை, பணியாளர் சந்தா முன்பணம், மருத்துவ செலவு திருப்புதல்	0
வழக்குரைஞர் கட்டணம்	0
மாநில நிதிக்குழு மான்யம் நிதி மாற்றம் செய்தது - (க/கு IIலிருந்து Iக்கு)	0
வட்டி அரசுத் தலைப்பில் செலுத்தியது	0
ஈப்பு ஏலத் தொகை அரசுத் தலைப்பில் செலுத்தியது	0
<b>மொத்தம்</b>	<b>494.57</b>
<b>மாவட்ட ஊராட்சி செலவினம்-மூலதனம்</b>	
வைப்புத் தொகை கணக்கு	0
முன்பண கணக்கு	0.27
<b>மொத்தம்</b>	<b>494.84</b>
முடிவு இருப்பு	1748.99
<b>மொத்தம்</b>	<b>2243.83</b>

**சேலம் மண்டலம்**

**கரூர் மாவட்டம்**

**மாவட்ட ஊராட்சிகளின் 2018-2019 ஆம் ஆண்டுக் கணக்குகளின் தொகுப்பு**

(வரவினம்)	
மாவட்ட ஊராட்சிவரவினம் - சாதாரணகணக்கு	தொகை ரூ- (இலட்சத்தில்)
மா.நி.மான்யம் - அலுவலகநிர்வாகசெலவினங்களுக்கானவரவு	0
மா.நி.மான்யம் - நிர்வாகபங்குதொகை	0
மா.நி.மான்யம்( மாவட்ட ஊராட்சி)	0
மா.நி.மான்யம்	547.89
மாநிலநிதிக்குமுமான்யம் நிதிமாற்றவரவு	0
வங்கி வட்டி	21.29
வங்கியிலிருந்துமீளவரப்பெற்றது	0
மாவட்ட ஊராட்சிஇதரவரவினம்	30.25
ஊ.ஓ.மா.நி.மா.வட்டித் தொகைவரப்பெற்றது	0
செலவிடப்படாததிட்டநிதிதிரும்பப்பெற்றதுமா.நி.சேமிப்புதொகை	0
மிகைஊதியம் திரும்பச் செலுத்தியது, வருகைதராதஉறுப்பினர்கள் அமர்வு படி (ம) போக்குவரத்துகட்டணம்	0
அலுவலககட்டிடங்கள்வாடகைவரவு	0
PSP விருது (2015-16)க்கானவரவு.	0
வாகனஏலத்தொகைவரவு	0
புதியசுகாதாரதிட்டம் (NHIS)	0.06
<b>மொத்தம்</b>	<b>599.49</b>
மாவட்ட ஊராட்சிவரவினம்-மூலதனம்	0
வைப்புத் தொகைவரவு	0
முன்பணவரவு	0.13
<b>மொத்தம்</b>	<b>599.62</b>
ஆரம்பஇருப்பு	550.21
<b>மொத்தம்</b>	<b>1149.83</b>

சேலம் மண்டலம்

கரூர் மாவட்டம்

மாவட்ட ஊராட்சிகளின் 2018-2019 ஆம் ஆண்டுக் கணக்குகளின் தொகுப்பு

செலவினம்	
மாவட்டஊராட்சிசெலவினம் சாதாரணம்	தொகை ரூ. (இலட்சத்தில்)
நிர்வாகத்திற்குபங்குத்தொகை	0
மா.நி.மான்யம்.கி.உள.வழங்கியது	0
உள.ஒ.மா.நிதி.குழுமா.விடுவித்தது	0
மாநிலநிதிக்குழுபணிகள்	0
பணியாளர் உதியம், கூலி	18.69
மன்றஉறுப்பினர் அமர்வு படி (ம) பயணப்படி	0
கட்டிடபராமரிப்புசெலவு	0
நிர்வாகசெலவுகள்	8.21
புதியசீருந்ததுவாகனம் வாங்கியது	0
வாகனளரிபொருள்	0.89
ஈப்பு பராமரிப்பு	0.52
புதியமருத்துவக் காப்பீடுபங்குத் தொகை, பணியாளர் சந்தாமுன்பணம், மருத்துவசெலவுதிருப்புதல்	0.08
வழக்குரைஞர் கட்டணம்	0
மாநிலநிதிக்குழுமான்யம் நிதிமாற்றம் செய்தது - (க/கு IIலிருந்துIக்கு)	30.00
வட்டிஅரசுத் தலைப்பில்செலுத்தியது	0
ஈப்பு ஏலத் தொகைஅரசுத் தலைப்பில்செலுத்தியது	0
<b>மொத்தம்</b>	<b>58.39</b>
மாவட்ட ஊராட்சிசெலவினம்-மூலதனம்	304.08
வைப்புத் தொகைகணக்கு	0
முன்பணகணக்கு	0.22
<b>மொத்தம்</b>	<b>362.69</b>
முடிவுஇருப்பு	787.14
<b>மொத்தம்</b>	<b>1149.83</b>

திருப்பூர் மண்டலம்

கோயம்புத்தூர் மாவட்டம்

மாவட்ட ஊராட்சிகளின் 2018-19 ஆம் ஆண்டுக் கணக்குகளின் தொகுப்பு

(வரவினம்)	
மாவட்ட ஊராட்சி வரவினம் – சாதாரண கணக்கு	தொகை ரூ. (இலட்சத்தில்)
மா.நி.மான்யம் – அலுவலக நிர்வாக செலவினங்களுக்கான வரவு	2339.11
மா.நி.மான்யம் – நிர்வாக பங்குதொகை	0.00
மா.நி.மான்யம்( மாவட்ட ஊராட்சி)	0.00
மா.நி.மான்யம்	906.24
மாநில நிதிக்குழு மான்யம் நிதி மாற்ற வரவு	0.00
வங்கி வட்டி	28.78
வங்கியிலிருந்து மீளவரப்பெற்றது	100.00
மாவட்ட ஊராட்சி இதர வரவினம்	6.78
ஊ.ஓ.மா.நி.மா.வட்டித் தொகை வரப்பெற்றது	0.00
செலவிடப்படாத திட்ட நிதி திரும்பப்பெற்றது மா.நி.சேமிப்பு தொகை	0.00
மிசை ஊதியம் திரும்பச் செலுத்தியது, வருகை தராத உறுப்பினர்கள் அமர்வு படி (ம) போக்குவரத்து கட்டணம்	0.00
அலுவலக கட்டிடங்கள் வாடகை வரவு	7.08
PSP விருது க்கான வரவு.	0.00
வாகன ஏலத்தொகை வரவு	0.00
புதிய சுகாதார திட்டம் (NHIS)	0.00
<b>மொத்தம்</b>	<b>3387.99</b>
மாவட்ட ஊராட்சி வரவினம்-மூலதனம்	0.00
வைப்புத் தொகை வரவு	0.00
முன்பண வரவு	0.58
<b>மொத்தம்</b>	<b>0.58</b>
ஆரம்ப இருப்பு	450.39
<b>மொத்தம்</b>	<b>3838.96</b>

**திருப்பூர் மண்டலம்**

**கோயம்புத்தூர் மாவட்டம்**

**மாவட்ட ஊராட்சிகளின் 2018-19 ஆம் ஆண்டுக் கணக்குகளின் தொகுப்பு**

செலவினம்	
மாவட்ட ஊராட்சி செலவினம் சாதாரணம்	தொகை ரூ. (இலட்சத்தில்)
நிர்வாகத்திற்கு பங்குத்தொகை	0
மா.நி.மான்யம்.கி.ஊ.வழங்கியது	0
ஊ.ஓ.மா.நிதி.குழு மா.விடுவித்தது	2092.35
மாநில நிதிக்குழு பணிகள்	348.77
பணியாளர் ஊதியம், கூலி	48.64
மன்ற உறுப்பினர் அமர்வு படி (ம) பயணப்படி	1.02
கட்டிட பராமரிப்பு செலவு	14.38
நிர்வாக செலவுகள்	5.18
புதிய சீருந்தது வாகனம் வாங்கியது	0
வாகன எரிபொருள்	0.75
ஈப்பு பராமரிப்பு	0.42
புதிய மருத்துவக் காப்பீடு பங்குத் தொகை, பணியாளர் சந்தா முன்பணம், மருத்துவ செலவு திருப்புதல்	0
வழக்குரைஞர் கட்டணம்	0
மாநில நிதிக்குழு மான்யம் நிதி மாற்றம் செய்தது - (க/கு II லிருந்து I க்கு)	156
வட்டி அரசுத் தலைப்பில் செலுத்தியது	0
ஈப்பு ஏலத் தொகை அரசுத் தலைப்பில் செலுத்தியது	0
<b>மொத்தம்</b>	<b>2667.5</b>
மாவட்ட ஊராட்சி செலவினம்-மூலதனம்	0
வைப்புத் தொகை கணக்கு	0
முன்பண கணக்கு	0.79
<b>மொத்தம்</b>	<b>0.79</b>
முடிவு இருப்பு	1170.66
<b>மொத்தம்</b>	<b>3838.96</b>



திருப்பூர் மண்டலம்  
ஈரோடு மாவட்டம்

மாவட்ட ஊராட்சிகளின் 2018-19 ஆம் ஆண்டுக் கணக்குகளின் தொகுப்பு (வரவினம்)	
மாவட்ட ஊராட்சி வரவினம் - சாதாரண கணக்கு	தொகை ரூ. (இலட்சத்தில்)
மா.நி.மான்யம் - அலுவலக நிர்வாக செலவினங்களுக்கான வரவு	0.00
மா.நி.மான்யம் - நிர்வாக பங்குதொகை	0.00
மா.நி.மான்யம்( மாவட்ட ஊராட்சி)	3549.03
மா.நி.மான்யம்	0.00
மாநில நிதிக்குழு மான்யம் நிதி மாற்ற வரவு	0.00
வங்கி வட்டி	59.39
வங்கியிலிருந்து மீளவரப்பெற்றது	0.09
மாவட்ட ஊராட்சி இதர வரவினம்	16.52
ஊ.ஓ.மா.நி.மா.வட்டித் தொகை வரப்பெற்றது	0.00
செலவிடப்படாத திட்ட நிதி திரும்பப்பெற்றது மா.நி.சேமிப்பு தொகை	0.00
மிகை ஊதியம் திரும்பச் செலுத்தியது, வருகை தராத உறுப்பினர்கள் அமர்வு படி (ம) போக்குவரத்து கட்டணம்	0.00
அலுவலக கட்டிடங்கள் வாடகை வரவு	0.00
PSP விருது (2015-16)க்கான வரவு.	0.00
வாகன ஏலத்தொகை வரவு	0.00
புதிய சுகாதார திட்டம் (NHIS)	0.00
<b>மொத்தம்</b>	<b>3625.02</b>
மாவட்ட ஊராட்சி வரவினம்-மூலதனம்	0.00
வைப்புத் தொகை வரவு	0.00
முன்பண வரவு	0.13
<b>மொத்தம்</b>	<b>0.13</b>
<b>மொத்தம்</b>	<b>3625.15</b>
ஆரம்ப இருப்பு	720.35
<b>மொத்தம்</b>	<b>4345.50</b>

திருப்பூர் மண்டலம்  
ஈரோடு மாவட்டம்

செலவினம்

மாவட்ட ஊராட்சிகளின் 2018-19 ஆம் ஆண்டுக் கணக்குகளின் தொகுப்பு	
மாவட்ட ஊராட்சி செலவினம் சாதாரணம்	தொகை ரூ. (இலட்சத்தில்)
நிர்வாகத்திற்கு பங்குத்தொகை	0.00
மாவட்ட ஊரக வளர்ச்சி முகமைக்கு வழங்கியது	2392.43
பயிற்சி முடிவுற்ற பின் மீத தொகை திருப்புதல்	6.33
மா.நி.மாண்யம்.கி.ஊ.வழங்கியது	0.00
ஊ.ஓ.மா.நிதி.குழு மா.விடுவித்தது	0.00
மாநில நிதிக்குழு பணிகள்	331.01
பணியாளர் ஊதியம், கூலி	32.24
மன்ற உறுப்பினர் அமர்வு படி(ம) பயணப்படி	1.37
கணினி இயக்குபவர் ஊதியம்	1.62
கட்டிட பராமரிப்பு செலவு	0.00
நிர்வாக செலவுகள்	0.00
சீருடை மற்றும் காலணிகள்	0.04
எழுதுபொருள்கள்	0.27
அஞ்சல் வில்லை	0.08
வாகன எரிபொருள்	1.08
ஈப்பு பராமரிப்பு	0.78
தொலைபேசி கட்டணம்	0.17
பொங்கல் போனஸ்	0.09
இதர செலவினம்	0.75
வழக்குரைஞர் கட்டணம்	0.00
<b>மொத்தம்</b>	<b>2768.25</b>
மாவட்ட ஊராட்சி செலவினம்-மூலதனம்	0.00
வைப்புத் தொகை கணக்கு	0.00
முன்பண கணக்கு	0.12
<b>மொத்தம்</b>	<b>2768.38</b>
முடிவு இருப்பு	1577.32
<b>மொத்தம்</b>	<b>4345.69</b>

திருப்பூர் மண்டலம்

நீலகிரி மாவட்டம்

மாவட்ட ஊராட்சிகளின் 2018-19 ஆம் ஆண்டுக் கணக்குகளின் தொகுப்பு

(வரவினம்)	
மாவட்ட ஊராட்சிவரவினம் - சாதாரணகணக்கு	தொகை ரூ. (இலட்சத்தில்)
மா.நி.மான்யம் - அலுவலக நிர்வாக செலவினங்களுக்கான வரவு	0
மா.நி.மான்யம் - நிர்வாக பங்குதொகை	24.00
மா.நி.மான்யம்(மாவட்ட ஊராட்சி)	0
மா.நி.மான்யம்	440.35
மாநில நிதிக் குழு மான்யம் நிதி மாற்ற வரவு	50.00
வங்கி வட்டி	13.71
வங்கியிலிருந்து மீள வரப்பெற்றது	0
மாவட்ட ஊராட்சி இதர வரவினம்	0.72
ஊ.ஓ.மா.நி.மா.வட்டித் தொகை வரப்பெற்றது	0
செலவிடப்படாத திட்ட நிதி திரும்பப் பெற்றது மா.நி.சேமிப்பு தொகை	0
மிகை ஊதியம் திரும்பச் செலுத்தியது, வருகை தராத உறுப்பினர்கள் அமர்வு படி (ம) போக்குவரத்து கட்டணம்	0.24
அலுவலக கட்டிடங்கள்வாடகை வரவு	0
PSP விருதுக்கானவரவு.	0
வாகன ஏலத் தொகை வரவு	0
புதிய சுகாதார திட்டம் (NHIS)	0
மொத்தம்	529.02
மாவட்ட ஊராட்சி வரவினம்-மூலதனம்	0
வைப்புத் தொகை வரவு	0
முன்பண வரவு	0.05
மொத்தம்	529.07
ஆரம்ப இருப்பு	201.11
மொத்தம்	730.18

திருப்பூர் மண்டலம்

நீலகிரி மாவட்டம்

மாவட்ட ஊராட்சிகளின் 2018-19 ஆம் ஆண்டுக் கணக்குகளின் தொகுப்பு

செலவினம்	
மாவட்ட ஊராட்சி செலவினம் சாதாரணம்	தொகை ரூ. (இலட்சத்தில்)
நிர்வாகத்திற்கு பங்குத் தொகை	24.00
மா.நி.மான்யம்.கி.ஊ.வழங்கியது	0
ஊ.ஷ.மா.நிதி.குழுமா.விடுவித்தது	3.00
மாநில நிதிக் குழு பணிகள்	0
பணியாளர் ஊதியம், கூலி	20.31
மன்ற உறுப்பினர் அமர்வு படி (ம) பயணப்படி	0
கட்டிடபராமரிப்பு செலவு	0
நிர்வாக செலவுகள்	33.30
புதிய சீருந்தது வாகனம் வாங்கியது	0
வாகன எரிபொருள்	1.30
ஈப்பு பராமரிப்பு	0
புதிய மருத்துவக் காப்பீடுபங்குத் தொகை, பணியாளர் சந்தாமுண்பணம், மருத்துவ செலவு திருப்புதல்	0.10
வழக்குரைஞர் கட்டணம்	0
மாநில நிதிக் குழுமான்யம் நிதிமாற்றம் செய்தது - (க/கு IIலிருந்து Iக்கு)	0
வட்டி அரசுத் தலைப்பில் செலுத்தியது	0
ஈப்பு ஏலத் தொகை அரசுத் தலைப்பில் செலுத்தியது	0
மொத்தம்	82.01
மாவட்ட ஊராட்சி செலவினம்-மூலதனம்	0
வைப்புத் தொகை கணக்கு	0
முன்பண கணக்கு	0.15
மொத்தம்	82.16
முடிவு இருப்பு	648.02
மொத்தம்	730.18

திருப்பூர் மண்டலம்

திருப்பூர் மாவட்டம்

மாவட்ட ஊராட்சிகளின் 2018-19 ஆம் ஆண்டுக் கணக்குகளின் தொகுப்பு

(வரவினம்)	
மாவட்ட ஊராட்சி வரவினம் - சாதாரண கணக்கு	தொகை ரூ. (இலட்சத்தில்)
மா.நி.மான்யம் - அலுவலக நிர்வாக செலவினங்களுக்கான	0.00
மா.நி.மான்யம் - நிர்வாக பங்குதொகை	0.00
மா.நி.மான்யம்( மாவட்ட ஊராட்சி)	0.00
மா.நி.மான்யம்	1229.81
மாநில நிதிக்குழு மான்யம் நிதி மாற்ற வரவு	0.00
வங்கி வட்டி	34.47
வங்கியிலிருந்து மீளவரப்பெற்றது	0.00
மாவட்ட ஊராட்சி இதர வரவினம்	0.20
ஊ.ஓ.மா.நி.மா.வட்டித் தொகை வரப்பெற்றது	7.44
செலவிடப்படாத திட்ட நிதி திரும்பப்பெற்றது மா.நி.சேமிப்பு தொகை	0.00
மிகை ஊதியம் திரும்பச் செலுத்தியது, வருகை தராத உறுப்பினர்கள் அமர்வு படி (ம) போக்குவரத்து கட்டணம்	0.00
அலுவலக கட்டிடங்கள் வாடகை வரவு	0.00
PSP விருதுக்கான வரவு.	0.00
வாகன ஏலத்தொகை வரவு	0.00
புதிய சுகாதார திட்டம் (NHIS)	0.00
மொத்தம்	1271.92
மாவட்ட ஊராட்சி வரவினம்-மூலதனம்	0.00
வைப்புத் தொகை வரவு	0.00
முன்பண வரவு	0.39
மொத்தம்	0.39
ஆரம்ப இருப்பு	387.93
மொத்தம்	1660.24

திருப்பூர் மண்டலம்  
திருப்பூர் மாவட்டம்

மாவட்ட ஊராட்சிகளின் 2018-19 ஆம் ஆண்டுக் கணக்குகளின் தொகுப்பு

செலவினம்	
மாவட்ட ஊராட்சி செலவினம் சாதாரணம்	தொகை ரூ. (இலட்சத்தில்)
நிர்வாகத்திற்கு பங்குத்தொகை	0.00
மா.நி.மான்யம்.கி.உள.வழங்கியது	0.00
ஊ.ஓ.மா.நிதி.குழு மா.விடுவித்தது	0.00
மாநில நிதிக்குழு பணிகள்	200.28
பணியாளர் ஊதியம், கூலி	18.99
மன்ற உறுப்பினர் அமர்வு படி (ம) பயணப்படி	1.05
கட்டிட பராமரிப்பு செலவு	0.00
நிர்வாக செலவுகள்	7.76
புதிய சீருந்தது வாகனம் வாங்கியது	0.00
வாகன எரிபொருள்	1.14
ஈப்பு பராமரிப்பு	1.08
புதிய மருத்துவக் காப்பீடு பங்குத் தொகை, பணியாளர் சந்தா முன்பணம், மருத்துவ செலவு திருப்புதல்	0.00
வழக்குரைஞர் கட்டணம்	0.00
மாநில நிதிக்குழு மான்யம் நிதி மாற்றம் செய்தது - (க/கு II லிருந்து I க்கு)	0.00
வட்டி அரசுத் தலைப்பில் செலுத்தியது	0.00
ஈப்பு ஏலத் தொகை அரசுத் தலைப்பில் செலுத்தியது	0.00
<b>மொத்தம்</b>	<b>230.30</b>
மாவட்ட ஊராட்சி செலவினம்-மூலதனம்	0.00
வைப்புத் தொகை கணக்கு	0.00
முன்பண கணக்கு	0.47
<b>மொத்தம்</b>	<b>0.47</b>
முடிவு இருப்பு	1429.47
<b>மொத்தம்</b>	<b>1660.24</b>

திருச்சிராப்பள்ளி மண்டலம்

திருச்சிராப்பள்ளி மாவட்டம்

மாவட்ட ஊராட்சிகளின் 2018-19 ஆம் ஆண்டுக் கணக்குகளின் தொகுப்பு

(வரவினம்)	
மாவட்ட ஊராட்சி வரவினம் - சாதாரண கணக்கு	தொகை ரூ. (இலட்சத்தில்)
மா.நி.மாண்யம் - அலுவலக நிர்வாக செலவினங்களுக்கான வரவு	53.00
மா.நி.மாண்யம் - நிர்வாக பங்குதொகை	1188.09
மா.நி.மாண்யம்( மாவட்ட ஊராட்சி)	
மா.நி.மாண்யம்	
மாநில நிதிக்குழு மாண்யம் நிதி மாற்ற வரவு	
வங்கி வட்டி	
வங்கியிலிருந்து மீளவரப்பெற்றது	
மாவட்ட ஊராட்சி இதர வரவினம்	0.18
ஊ.ஓ.மா.நி.மா.வட்டித் தொகை வரப்பெற்றது	
செலவிடப்படாத திட்ட நிதி திரும்பப்பெற்றது மா.நி.சேமிப்பு தொகை	2.48
மிகை ஊதியம் திரும்பச் செலுத்தியது, வருகை தராத உறுப்பினர்கள் அமர்வு படி (ம) போக்குவரத்து கட்டணம்	
அலுவலக கட்டிடங்கள் வாடகை வரவு	
PSP விருது க்கான வரவு.	
வாகன ஏலத்தொகை வரவு	
புதிய சுகாதார திட்டம் (NHIS)	
மொத்தம்	1243.75
மாவட்ட ஊராட்சி வரவினம்-மூலதனம்	
வைப்புத் தொகை வரவு	0.28
முன்பண வரவு	
மொத்தம்	1244.03
ஆரம்ப இருப்பு	1125.34
மொத்தம்	2369.37

திருச்சிராப்பள்ளி மண்டலம்

திருச்சிராப்பள்ளி மாவட்டம்

மாவட்ட ஊராட்சிகளின் 2018-19 ஆம் ஆண்டுக் கணக்குகளின் தொகுப்பு

செலவினம்	
மாவட்ட ஊராட்சி செலவினம் சாதாரணம்	தொகை ரூ. (இலட்சத்தில்)
நிர்வாகத்திற்கு பங்குத்தொகை	
மா.நி.மான்யம்.கி.ஊ.வழங்கியது	
ஊ.ஓ.மா.நிதி.குழு மா.விடுவித்தது	
மாநில நிதிக்குழு பணிகள்	1072.89
பணியாளர் ஊதியம், கூலி	44.19
மன்ற உறுப்பினர் அமர்வு படி (ம) பயணப்படி	0.64
கட்டிட பராமரிப்பு செலவு	
நிர்வாக செலவுகள்	1.53
புதிய சீருந்தது வாகனம் வாங்கியது	
வாகன எரிபொருள்	
ஈப்பு பராமரிப்பு	
புதிய மருத்துவக் காப்பீடு பங்குத் தொகை, பணியாளர் சந்தா முன்பணம், மருத்துவ செலவு திருப்பதல் வழக்குரைஞர் கட்டணம்	0.58
மாநில நிதிக்குழு மான்யம் நிதி மாற்றம் செய்தது - (க/கு II லிருந்து I க்கு)	
வட்டி அரசுத் தலைப்பில் செலுத்தியது	0.01
ஈப்பு ஏலத் தொகை அரசுத் தலைப்பில் செலுத்தியது	
<b>மொத்தம்</b>	<b>1119.84</b>
மாவட்ட ஊராட்சி செலவினம்-மூலதனம்	
வைப்புத் தொகை கணக்கு	
முன்பண கணக்கு	0.30
<b>மொத்தம்</b>	<b>1120.14</b>
முடிவு இருப்பு	1249.23
<b>மொத்தம்</b>	<b>2369.37</b>



திருச்சிராப்பள்ளி மண்டலம்.

தஞ்சாவூர் மாவட்டம்.

மாவட்ட ஊராட்சிகளின் 2018-19 ஆம் ஆண்டுக் கணக்குகளின் தொகுப்பு  
(வரவினம்)

(வரவினம்)		தொகை ரூ. (இலட்சத்தில்)
மாவட்ட ஊராட்சிவரவினம் - சாதாரணகணக்கு		1318.25
மா.நி.மான்யம் - அலுவலக நிர்வாக செலவினங்களுக்கான வரவு		
மா.நி.மான்யம் - நிர்வாக பங்குதொகை		
மா.நி.மான்யம்( மாவட்ட ஊராட்சி)		
மா.நி.மான்யம்		
மாநில நிதிக் குழு மான்யம் நிதி மாற்ற வரவு		
வங்கி வட்டி		41.03
வங்கியிலிருந்து மீள வரப்பெற்றது		1.62
மாவட்ட ஊராட்சி இதரவரவினம்		
ஊ.ஒ.மா.நி.மா.வட்டித் தொகை வரப்பெற்றது		
செலவிடப்படாத திட்ட நிதி திரும்பப் பெற்றது மா.நி.சேமிப்பு தொகை		
மிகை ஊதியம் திரும்பச் செலுத்தியது, வருகை தராத உறுப்பினர்கள் அமர்வு படி (ம) போக்குவரத்து கட்டணம் அலுவலக கட்டிடங்கள்வாடகை வரவு		
PSP விருதுக்கான வரவு.		
வாகன ஏலத் தொகை வரவு இதரம்		1.17
புதிய சுகாதார திட்டம் (NHIS)		0.08
மொத்தம்		1362.15
மாவட்ட ஊராட்சி வரவினம்-மூலதனம்		
வைப்புத் தொகை வரவு		
முன்பண வரவு		0.20
மொத்தம்		0.20
ஆரம்ப இருப்பு		1152.98
மொத்தம்		2515.33

திருச்சிராப்பள்ளி மண்டலம்.

தஞ்சாவூர் மாவட்டம்.

மாவட்ட ஊராட்சிகளின் 2018-19 ஆம் ஆண்டுக் கணக்குகளின் தொகுப்பு

செலவினம்	
மாவட்ட ஊராட்சி செலவினம் சாதாரணம்	தொகை ரூ. (இலட்சத்தில்)
நிர்வாகத்திற்குப் பங்குத் தொகை	
மா.நி.மாண்யம்.கி.ஊ.வழங்கியது	
ஊ.ஓ.மா.நிதி.குழுமா.விடுவித்தது	355.14
மாநிலநிதிக்குழுபணிகள்	
பணியாளர் ஊதியம், கூலி	40.89
மன்ற உறுப்பினர் அமர்வு படி (ம) பயணப்படி	0.61
கட்டிடபராமரிப்பு செலவு	
நிர்வாக செலவுகள்	1.57
புதிய சீருந்துவாகனம் வாங்கியது & LED - விளக்குகள்	940.33
வாகன எரிபொருள்	1.12
ஈப்பு பராமரிப்பு	0.19
புதிய மருத்துவக் காப்பீடு பங்குத் தொகை, பணியாளர் சந்தாமுண்பணம், மருத்துவ செலவு திருப்புதல்	
வழக்குரைஞர் கட்டணம்	
மாநிலநிதிக்குழு மாண்யம் நிதிமாற்றம் செய்தது - (க/கு II லிருந்து I க்கு)	
வட்டி அரசுத் தலைப்பில் செலுத்தியது	
ஈப்பு ஏலத் தொகை அரசுத் தலைப்பில் செலுத்தியது	
மொத்தம்	1339.85
மாவட்ட ஊராட்சி செலவினம் - மூலதனம்	
வைப்புத் தொகை கணக்கு	-
முன்பண கணக்கு	-
மொத்தம்	
முடிவு இருப்பு	1175.48
மொத்தம்	2515.33

**திருச்சிராப்பள்ளி மண்டலம்**  
**புதுக்கோட்டை மாவட்டம்**

**மாவட்ட ஊராட்சிகளின் 2018-19 ஆம் ஆண்டுக் கணக்குகளின் தொகுப்பு**

(வரவினம்)	
மாவட்ட ஊராட்சி வரவினம் - சாதாரண கணக்கு	தொகை ரூ. (இலட்சத்தில்)
மா.நி.மான்யம் - அலுவலக நிர்வாக செலவினங்களுக்கான வரவு	0
மா.நி.மான்யம் - நிர்வாக பங்கு தொகை	0
மா.நி.மான்யம் (மாவட்ட ஊராட்சி)	0
மா.நி.மான்யம்	1204.11
மாநில நிதிக்குழு மான்யம் நிதி மாற்ற வரவு	0
வங்கி வட்டி	34.30
வங்கியிலிருந்து மீள வரப்பெற்றது	0.19
மாவட்ட ஊராட்சி இதர வரவினம்	0
ஊ.ஓ.மா.நி.மா.வட்டித் தொகை வரப்பெற்றது	0
செலவிடப்படாத திட்ட நிதி திரும்பப் பெற்றது மா.நி.சேமிப்பு தொகை	0
மிகை ஊதியம் திரும்பச் செலுத்தியது, வருகை தராத உறுப்பினர்கள் அமர்வு படி (ம) போக்குவரத்து கட்டணம்	0
அலுவலக கட்டிடங்கள் வாடகை வரவு	0
PSP விருதுக்கான வரவு.	0
வாகன ஏலத்தொகை வரவு	0
புதிய சுகாதார திட்டம் (NHIS)	0
<b>மொத்தம்</b>	<b>1238.60</b>
மாவட்ட ஊராட்சி வரவினம்-மூலதனம்	
வைப்புத் தொகை வரவு	0
முன்பண வரவு	0.09
<b>மொத்தம்</b>	<b>0.09</b>
ஆரம்ப இருப்பு	633.69
<b>மொத்தம்</b>	<b>1872.38</b>

திருச்சிராப்பள்ளி மண்டலம்  
பகுக்கோட்டை மாவட்டம்

மாவட்ட ஊராட்சிகளின் 2018-19 ஆம் ஆண்டுக் கணக்குகளின் தொகுப்பு

செலவினம்	
மாவட்ட ஊராட்சி செலவினம் சாதாரணம்	தொகை ரூ. (இலட்சத்தில்)
நிர்வாகத்திற்கு பங்குத் தொகை	0
மா.நி.மான்யம்.கி.ஊ.வழங்கியது	329.87
ஊ.ஓ.மா.நிதி.குழு மா.விடுவித்தது	298.48
மாநில நிதிக்குழு பணிகள்	0
பணியாளர் ஊதியம், கூலி	15.16
மன்ற உறுப்பினர் அமர்வு படி (ம) பயணப்படி	0.68
கட்டிட பராமரிப்பு செலவு	0
நிர்வாக செலவுகள்	7.81
புதிய சீருந்தது வாகனம் வாங்கியது	0
வாகன எரிபொருள்	0
ஈப்பு பராமரிப்பு	0
புதிய மருத்துவக் காப்பீடு பங்குத் தொகை, பணியாளர் சந்தா முன்பணம், மருத்துவ செலவு திருப்பதல்	0
வழக்குரைஞர் கட்டணம்	0
மாநில நிதிக்குழு மான்யம் நிதி மாற்றம் செய்தது - (க/கு II லிருந்து I க்கு)	0
வட்டி அரசுத் தலைப்பில் செலுத்தியது	0
ஈப்பு ஏலத் தொகை அரசுத் தலைப்பில் செலுத்தியது	0
<b>மொத்தம்</b>	<b>652.00</b>
மாவட்ட ஊராட்சி செலவினம்-மூலதனம்	
வைப்புத் தொகை கணக்கு	0
முன்பண கணக்கு	0
<b>மொத்தம்</b>	<b>0</b>
முடிவு இருப்பு	1220.38
<b>மொத்தம்</b>	<b>1872.38</b>

திருச்சி மண்டலம்

திருவாரூர் மாவட்டம்

மாவட்ட ஊராட்சிகளின் 2018-19 ஆம் ஆண்டுக் கணக்குகளின் தொகுப்பு

(வரவினம்)	
மாவட்ட ஊராட்சி வரவினம் - சாதாரண கணக்கு	தொகை ரூ. (இலட்சத்தில்)
மா.நி.மான்யம் - அலுவலக நிர்வாக செலவினங்களுக்கான வரவு	898.98
மா.நி.மான்யம் - நிர்வாக பங்குதொகை	0
மா.நி.மான்யம்(மாவட்ட ஊராட்சி)	0
மா.நி.மான்யம்	0
மாநில நிதிக்குழு மான்யம் நிதி மாற்ற வரவு	20.00
வங்கி வட்டி	0.40
வங்கியிலிருந்து மீளவரப்பெற்றது	0
மாவட்ட ஊராட்சி இதர வரவினம்	0
ஊ.ஓ.மா.நி.மா.வட்டித் தொகை வரப்பெற்றது	0
செலவிடப்படாத திட்ட நிதி திரும்பப்பெற்றது மா.நி.சேமிப்பு தொகை	0.20
மிகை ஊதியம் திரும்பச் செலுத்தியது, வருகை தராத உறுப்பினர்கள் அமர்வு படி (ம) போக்குவரத்து கட்டணம்	0
அலுவலக கட்டிடங்கள் வாடகை வரவு	0
PSP விருது (2017-18)க்கான வரவு.	0
வாகன ஏலத்தொகை வரவு	0
புதிய சுகாதார திட்டம் (NHIS)	0.08
மொத்தம்	919.66
மாவட்ட ஊராட்சி வரவினம்-மூலதனம்	0
வைப்புத் தொகை வரவு	0
முன்பண வரவு	0.13
மொத்தம்	919.79
ஆரம்ப இருப்பு	497.21
மொத்தம்	1417.00

திருச்சி மண்டலம்

திருவாரூர் மாவட்டம்

மாவட்ட ஊராட்சிகளின் 2018-19 ஆம் ஆண்டுக் கணக்குகளின் தொகுப்பு

விவரம்	
செலவினம்	
மாவட்ட ஊராட்சி செலவினம் சாதாரணம்	தொகை ரூ. (இலட்சத்தில்)
நிர்வாகத்திற்கு பங்குத்தொகை	0
மா.நி.மான்யம்.கி.ஊ.வழங்கியது	0
ஊ.ஓ.மா.நிதி.குழு மா.விடுவித்தது	573.05
மாநில நிதிக்குழு பணிகள்	0
பணியாளர் ஊதியம், கூலி	25.83
மன்ற உறுப்பினர் அமர்வு படி (ம) பயணப்படி	1.54
கட்டிட பராமரிப்பு செலவு	0
நிர்வாக செலவுகள்	1.901
புதிய சீருந்தது வாகனம் வாங்கியது	0
வாகன எரிபொருள்	0
ஈப்பு பராமரிப்பு	0
புதிய மருத்துவக் காப்பீடு பங்குத் தொகை, பணியாளர் சந்தா முன்பணம், மருத்துவ செலவு திருப்பதல்	0.099
வழக்குரைஞர் கட்டணம்	0
மாநில நிதிக்குழு மான்யம் நிதி மாற்றம் செய்தது - (க/கு II லிருந்து I க்கு)	20.00
வட்டி அரசுத் தலைப்பில் செலுத்தியது	0
ஈப்பு ஏலத் தொகை அரசுத் தலைப்பில் செலுத்தியது	0
மொத்தம்	622.42
மாவட்ட ஊராட்சி செலவினம்-மூலதனம்	0
வைப்புத் தொகை கணக்கு	0
முன்பண கணக்கு	0.002
மொத்தம்	622.422
முடிவு இருப்பு	794.58
மொத்தம்	1417.00

திருச்சிராப்பள்ளி மண்டலம்

அரியலூர் மாவட்டம்

மாவட்ட ஊராட்சிகளின் 2018-19 ஆம் ஆண்டுக் கணக்குகளின் தொகுப்பு

(வரவினம்)	
மாவட்ட ஊராட்சி வரவினம் - சாதாரண கணக்கு	தொகை ரூ. (இலட்சத்தில்)
மா.நி.மான்யம் - அலுவலக நிர்வாக செலவினங்களுக்கான வரவு	-
மா.நி.மான்யம் - நிர்வாக பங்குதொகை	-
மா.நி.மான்யம்(மாவட்ட ஊராட்சி)	-
மா.நி.மான்யம்	645.65
மாநில நிதிக்குழு மான்யம் நிதி மாற்ற வரவு	
வங்கி வட்டி	21.77
வங்கியிலிருந்து மீளவரப்பெற்றது	0.09
மாவட்ட ஊராட்சி இதர வரவினம்	-
ஊ.ஒ.மா.நி.மா.வட்டித் தொகை வரப்பெற்றது	-
செலவிடப்படாத திட்ட நிதி திரும்பப்பெற்றது மா.நி.சேமிப்பு தொகை	-
மிகை ஊதியம் திரும்பச் செலுத்தியது, வருகை தராத உறுப்பினர்கள் அமர்வு படி (ம) போக்குவரத்து கட்டணம்	-
அலுவலக கட்டிடங்கள் வாடகை வரவு	-
PSP விருதுக்கான வரவு.	-
வாகன ஏலத்தொகை வரவு	-
புதிய சுகாதார திட்டம் (NHIS)	0.05
மொத்தம்	667.56
மாவட்ட ஊராட்சி வரவினம்-மூலதனம்	-
வைப்புத் தொகை வரவு	-
முன்பண வரவு	0.11
மொத்தம்	667.67
ஆரம்ப இருப்பு	458.37
மொத்தம்	1126.04

திருச்சிராப்பள்ளி மண்டலம்

அரியலூர் மாவட்டம்

மாவட்ட ஊராட்சிகளின் 2018-19 ஆம் ஆண்டுக் கணக்குகளின் தொகுப்பு

செலவினம்	
மாவட்ட ஊராட்சி செலவினம் சாதாரணம்	தொகை ரூ. (இலட்சத்தில்)
நிர்வாகத்திற்கு பங்குத்தொகை	-
மா.நி.மான்யம்.கி.உ.வழங்கியது	-
ஊ.ஓ.மா.நிதி.குழு மா.விடுவித்தது	-
மாநில நிதிக்குழு பணிகள்	115.42
பணியாளர் ஊதியம், கூலி	24.55
மன்ற உறுப்பினர் அமர்வு படி (ம) பயணப்படி	0.28
கட்டிட பராமரிப்பு செலவு	
நிர்வாக செலவுகள்	1.40
புதிய சீருந்தது வாகனம் வாங்கியது	
வாகன எரிபொருள்	0.02
ஈப்பு பராமரிப்பு	0.06
புதிய மருத்துவக் காப்பீடு பங்குத் தொகை, பணியாளர் சந்தா முன்பணம், மருத்துவ செலவு திருப்பதல்	0.05
வழக்குரைஞர் கட்டணம்	-
மாநில நிதிக்குழு மான்யம் நிதி மாற்றம் செய்தது - (க/கு II லிருந்து I க்கு)	-
வட்டி அரசுத் தலைப்பில் செலுத்தியது	-
ஈப்பு ஏலத் தொகை அரசுத் தலைப்பில் செலுத்தியது	-
<b>மொத்தம்</b>	<b>141.78</b>
மாவட்ட ஊராட்சி செலவினம்-மூலதனம்	-
வைப்புத் தொகை கணக்கு	-
முன்பண கணக்கு	0.11
<b>மொத்தம்</b>	<b>141.89</b>
முடிவு இருப்பு	984.15
<b>மொத்தம்</b>	<b>1126.04</b>



**திருச்சிராப்பள்ளி மண்டலம்**

**பெரம்பலூர் மாவட்டம்**

**மாவட்ட ஊராட்சிகளின் 2018-19 ஆம் ஆண்டுக் கணக்குகளின் தொகுப்பு**

(வரவினம்)	
மாவட்ட ஊராட்சி வரவினம் - சாதாரண கணக்கு	தொகை ரூ. (இலட்சத்தில்)
மா.நி.மான்யம் - அலுவலக நிர்வாக செலவினங்களுக்கான வரவு	544.99
மா.நி.மான்யம் - நிர்வாக பங்குதொகை	0.00
மா.நி.மான்யம்( மாவட்ட ஊராட்சி)	0.00
மா.நி.மான்யம்	0.00
மாநில நிதிக்குழு மான்யம் நிதி மாற்ற வரவு	0.00
வங்கி வட்டி	4.20
வங்கியிலிருந்து மீளவரப்பெற்றது	0.03
மாவட்ட ஊராட்சி இதர வரவினம்	0.08
ஊ.ஓ.மா.நி.மா.வட்டித் தொகை வரப்பெற்றது	0.00
செலவிடப்படாத திட்ட நிதி திரும்பப்பெற்றது மா.நி.சேமிப்பு தொகை	0.00
மிகை ஊதியம் திரும்பச் செலுத்தியது, வருகை தராத உறுப்பினர்கள் அமர்வு படி (ம) போக்குவரத்து கட்டணம்	0.00
அலுவலக கட்டிடங்கள் வாடகை வரவு	0.00
PSP விருது க்கான வரவு.	0.00
வாகன ஏலத்தொகை வரவு	0.00
புதிய சுகாதார திட்டம் (NHIS)	0.00
<b>மொத்தம்</b>	<b>549.30</b>
மாவட்ட ஊராட்சி வரவினம்-மூலதனம்	0.00
வைப்புத் தொகை வரவு	5.80
முன்பண வரவு	0.21
<b>மொத்தம்</b>	<b>6.01</b>
ஆரம்ப இருப்பு	145.01
<b>மொத்தம்</b>	<b>700.32</b>

**திருச்சிராப்பள்ளி மண்டலம்**

**பெரம்பலூர் மாவட்டம்**

**மாவட்ட ஊராட்சிகளின் 2018-19 ஆம் ஆண்டுக் கணக்குகளின் தொகுப்பு**

செலவினம்	
மாவட்ட ஊராட்சி செலவினம் சாதாரணம்	தொகை ரூ. (இலட்சத்தில்)
நிர்வாகத்திற்கு பங்குத்தொகை	0.00
மா.நி.மான்யம்.கி.ஊ.வழங்கியது	0.00
ஊ.ஓ.மா.நிதி.குழு மா.விடுவித்தது	0.00
மாநில நிதிக்குழு பணிகள்	370.64
பணியாளர் ஊதியம், கூலி	26.83
மன்ற உறுப்பினர் அமர்வு படி (ம) பயணப்படி	0.94
கட்டிட பராமரிப்பு செலவு	0.00
நிர்வாக செலவுகள்	2.36
புதிய சீருந்தது வாகனம் வாங்கியது	0.00
வாகன எரிபொருள்	0.86
ஈப்பு பராமரிப்பு	0.86
புதிய மருத்துவக் காப்பீடு பங்குத் தொகை, பணியாளர் சந்தா முன்பணம், மருத்துவ செலவு திருப்புதல்	0.00
வழக்குரைஞர் கட்டணம்	0.00
மாநில நிதிக்குழு மான்யம் நிதி மாற்றம் செய்தது - (க/கு II லிருந்து I க்கு)	0.00
வட்டி அரசுத் தலைப்பில் செலுத்தியது	0.00
ஈப்பு ஏலத் தொகை அரசுத் தலைப்பில் செலுத்தியது	0.00
<b>மொத்தம்</b>	<b>402.49</b>
<b>மாவட்ட ஊராட்சி செலவினம்-மூலதனம்</b>	
வைப்புத் தொகை கணக்கு	0.00
முன்பண கணக்கு	0.17
<b>மொத்தம்</b>	<b>0.17</b>
முடிவு இருப்பு	297.66
<b>மொத்தம்</b>	<b>700.32</b>

திருச்சிராப்பள்ளி மண்டலம்

நாகப்பட்டினம் மாவட்டம்

மாவட்ட ஊராட்சியின் 2018 -19 ஆம் ஆண்டுக் கணக்குகளின் தொகுப்பு

(வரவினம்)	
மாவட்ட ஊராட்சி வரவினம் - சாதாரண கணக்கு	தொகை ரூ. (இலட்சத்தில்)
மா.நி.மான்யம் - அலுவலக நிர்வாக செலவினங்களுக்கான வரவு	1077.03
மா.நி.மான்யம் - நிர்வாக பங்குதொகை	0
மா.நி.மான்யம்( மாவட்ட ஊராட்சி)	0
மா.நி.மான்யம்	0
மாநில நிதிக்குழு மான்யம் நிதி மாற்ற வரவு	0
வங்கி வட்டி	24.79
வங்கியிலிருந்து மீளவரப்பெற்றது	0
மாவட்ட ஊராட்சி இதர வரவினம்	0.20
ஊ.ஓ.மா.நி.மா.வட்டித் தொகை வரப்பெற்றது	0
செலவிடப்படாத திட்ட நிதி திரும்பப்பெற்றது மா.நி.சேமிப்பு தொகை	0
மிகை ஊதியம் திரும்பச் செலுத்தியது, வருகை தராத உறுப்பினர்கள் அமர்வு படி (ம) போக்குவரத்து கட்டணம்	0
அலுவலக கட்டிடங்கள் வாடகை வரவு	0
PSP விருதுக்கான வரவு.	0
வாகன ஏலத்தொகை வரவு	0
புதிய சுகாதார திட்டம் (NHIS)	0
மொத்தம்	1102.02
மாவட்ட ஊராட்சி வரவினம்-மூலதனம்	0
வைப்புத் தொகை வரவு	0
முன்பண வரவு	0.17
மொத்தம்	1102.19
ஆரம்ப இருப்பு	593.83
மொத்தம்	1696.02

**திருச்சிராப்பள்ளி மண்டலம்**

**நாகப்பட்டினம் மாவட்டம்**

**மாவட்ட ஊராட்சியின் 2018 -19 ஆம் ஆண்டுக் கணக்குகளின் தொகுப்பு**

செலவினம்	
மாவட்ட ஊராட்சி செலவினம் சாதாரணம்	தொகை ரூ. (இலட்சத்தில்)
நிர்வாகத்திற்கு பங்குத்தொகை	0
மா.நி.மான்யம்.கி.ஊ.வழங்கியது	0
ஊ.ஓ.மா.நிதி.குழு மா.விடுவித்தது	815.43
மாநில நிதிக்குழு பணிகள்	105.16
பணியாளர் ஊதியம், கூலி	20.19
மன்ற உறுப்பினர் அமர்வு படி (ம) பயணப்படி	0.39
கட்டிட பராமரிப்பு செலவு	0
நிர்வாக செலவுகள்	1.43
புதிய சீருந்தது வாகனம் வாங்கியது	0
வாகன எரிபொருள்	0
ஈப்பு பராமரிப்பு	0
புதிய மருத்துவக் காப்பீடு பங்குத் தொகை, பணியாளர் சந்தா முன்பணம், மருத்துவ செலவு திருப்புதல்	0
வழக்குரைஞர் கட்டணம்	0
மாநில நிதிக்குழு மான்யம் நிதி மாற்றம் செய்தது - (க/கு II லிருந்து I க்கு)	0
வட்டி அரசுத் தலைப்பில் செலுத்தியது	0
ஈப்பு ஏலத் தொகை அரசுத் தலைப்பில் செலுத்தியது	0
வங்கி fHpt[	0.01
<b>மொத்தம்</b>	<b>942.61</b>
மாவட்ட ஊராட்சி செலவினம்-மூலதனம்	0
வைப்புத் தொகை கணக்கு	0
முன்பண கணக்கு	0.18
<b>மொத்தம்</b>	<b>942.79</b>
முடிவு இருப்பு	753.23
<b>மொத்தம்</b>	<b>1696.02</b>

**மதுரை மண்டலம்**  
**மதுரை மாவட்டம்**

**மாவட்ட ஊராட்சியின் 2018-19-ஆம் ஆண்டுக் கணக்குகளின் தொகுப்பு**

வரவினம்	
மாவட்ட ஊராட்சிவரவினம் - சாதாரணகணக்கு	தொகை ரூ. (இலட்சத்தில்)
மா.நி.மான்யம் - அலுவலக நிர்வாக செலவினங்களுக்கான வரவு	1282.84
மா.நி.மான்யம் - நிர்வாகபங்கு தொகை	0
மா.நி.மான்யம்( மாவட்ட ஊராட்சி)	20.16
மா.நி.மான்யம்	0
மாநில நிதிக் குழு மான்யம் நிதி மாற்ற வரவு	40.00
வங்கி வட்டி	40.85
வங்கியிலிருந்து மீள வரப்பெற்றது	0
மாவட்ட ஊராட்சி இதர வரவினம்	0.4
ஊ.ஓ.மா.நி.மா.வட்டித் தொகை வரப்பெற்றது	0
செலவிடப்படாத திட்ட நிதி திரும்பப் பெற்றது மா.நி.சேமிப்பு தொகை	0
மிகை ஊதியம் திரும்பச் செலுத்தியது, வருகை தராத உறுப்பினர்கள் அமர்வு படி (ம) போக்குவரத்து கட்டணம்	0
அலுவலக கட்டிடங்கள் வாடகை வரவு	0
PSP விருது க்கான வரவு.	0
வாகன ஏலத் தொகை வரவு	0
புதிய சுகாதார திட்டம் (NHIS)	0.11
<b>மொத்தம்</b>	<b>1384.36</b>
<b>மாவட்ட ஊராட்சி வரவினம்-மூலதனம்</b>	
வைப்புத் தொகைவரவு	
முன்பண வரவு	0.26
<b>மொத்தம்</b>	<b>1384.62</b>
<b>ஆரம்பஇருப்பு</b>	<b>596.72</b>
<b>மொத்தம்</b>	<b>1981.34</b>

**மதுரை மண்டலம்**

**மதுரை மாவட்டம்**

**மாவட்ட ஊராட்சியின் 2018-19-ஆம் ஆண்டுக் கணக்குகளின் தொகுப்பு**

செலவினம்	
மாவட்ட ஊராட்சிசெலவினம் சாதாரணம்	தொகை ரூ. (இலட்சத்தில்)
நிர்வாகத்திற்கு பங்குத்தொகை	
மா.நி.மான்யம்.கி.ஊ.வழங்கியது	
ஊ.ஓ.மா.நிதி.குழுமா.விடுவித்தது	
மாநில நிதிக் குழு பணிகள்	569.22
பணியாளர் ஊதியம், கூலி	35.13
மன்ற உறுப்பினர் அமர்வு படி (ம) பயணப்படி	1.62
மன்ற கூட்ட செலவு, அலுவலக கூட்டசெலவு ,	
நிர்வாக செலவுகள்	2.49
புதிய சீருந்தது வாகனம் வாங்கியது	
வாகனளரிபொருள்	0.2
ஈப்பு பராமரிப்பு	0.2
புதிய மருத்துவக் காப்பீடுபங்குத் தொகை, பணியாளர் சந்தாமுண்பணம், மருத்துவ செலவு திருப்புதல்	0.12
வழக்குரைஞர் கட்டணம்	
மாநில நிதிக் குழு மான்யம் நிதிமாற்றம் செய்தது - (க/கு II லிருந்துக்கு)	
வட்டி அரசுத் தலைப்பில் செலுத்தியது	
மொத்தம்	608.98
மாவட்ட ஊராட்சிசெலவினம்-மூலதனம்	
வைப்புத் தொகை கணக்கு	
முன்பண கணக்கு	0.3
மொத்தம்	609.28
முடிவு இருப்பு	1372.06
மொத்தம்	1981.34

**மதுரை மண்டலம்**  
**தேனி மாவட்டம்**

**மாவட்ட ஊராட்சிகளின் 2018-19 ஆம் ஆண்டுக் கணக்குகளின் தொகுப்பு**

(வரவினம்)	
மாவட்ட ஊராட்சி வரவினம் - சாதாரண கணக்கு	தொகை ரூ. (இலட்சத்தில்)
மா.நி.மான்யம் - அலுவலக நிர்வாக செலவினங்களுக்கான வரவு	
மா.நி.மான்யம் - நிர்வாக பங்குதொகை	
மா.நி.மான்யம்(மாவட்ட ஊராட்சி)	
மா.நி.மான்யம்	460.33
மாநில நிதிக்குழு மான்யம் நிதி மாற்ற வரவு	
வங்கி வட்டி	18.38
வங்கியிலிருந்து மீளவரப்பெற்றது	
மாவட்ட ஊராட்சி இதர வரவினம்	1.44
ஊ.ஓ.மா.நி.மா.வட்டித் தொகை வரப்பெற்றது	
செலவிடப்படாத திட்ட நிதி திரும்பப்பெற்றது மா.நி.சேமிப்பு தொகை	
மிகை ஊதியம் திரும்பச் செலுத்தியது, வருகை தராத உறுப்பினர்கள் அமர்வு படி (n) போக்குவரத்து கட்டணம்	
அலுவலக கட்டிடங்கள் வாடகை வரவு	
PSP விருதுக்கான வரவு.	
வாகன ஏலத்தொகை வரவு	
புதிய சுகாதார திட்டம் (NHIS)	0.10
மொத்தம்	480.25
மாவட்ட ஊராட்சி வரவினம்-மூலதனம்	
வைப்புத் தொகை வரவு	
முன்பண வரவு	0.11
மொத்தம்	480.36
ஆரம்ப இருப்பு	349.96
மொத்தம்	830.32

**மதுரை மண்டலம்**

**தேனி மாவட்டம்**

**மாவட்ட ஊராட்சிகளின் 2018-19 ஆம் ஆண்டுக் கணக்குகளின் தொகுப்பு**

செலவினம்		
<b>மாவட்ட ஊராட்சி செலவினம் சாதாரணம்</b>		<b>தொகை ரூ. (இலட்சத்தில்)</b>
நிர்வாகத்திற்கு பங்குத்தொகை		
மா.நி.மான்யம்.கி.ஊ.வழங்கியது		
மா.ஊ.வ.முகமை.மா.நிதி.குழு மா.விடுவித்தது		95.26
மாநில நிதிக்குழு பணிகள்		57.05
பணியாளர் ஊதியம், கூலி		24.70
மன்ற உறுப்பினர் அமர்வு படி (ம) பயணப்படி		
கட்டிட பராமரிப்பு செலவு		
நிர்வாக செலவுகள்		1.67
புதிய சீருந்தது வாகனம் வாங்கியது		
வாகன எரிபொருள்		0.19
ஈப்பு பராமரிப்பு		0.11
புதிய மருத்துவக் காப்பீடு பங்குத் தொகை, பணியாளர் சந்தா முன்பணம், மருத்துவ செலவு திருப்பதல்		0.15
வழக்குரைஞர் கட்டணம்		
மாநில நிதிக்குழு மான்யம் நிதி மாற்றம் செய்தது - (க/கு IIலிருந்து Iக்கு)		
வட்டி அரசுத் தலைப்பில் செலுத்தியது		
ஈப்பு ஏலத் தொகை அரசுத் தலைப்பில் செலுத்தியது		
<b>மொத்தம்</b>		<b>179.13</b>
<b>மாவட்ட ஊராட்சி செலவினம்-மூலதனம்</b>		
வைப்புத் தொகை கணக்கு		
முன்பண கணக்கு		0.20
<b>மொத்தம்</b>		<b>179.33</b>
முடிவு இருப்பு		650.99
<b>மொத்தம்</b>		<b>830.32</b>



மதுரை மண்டலம்

திண்டுக்கல் மாவட்டம்

மாவட்ட ஊராட்சிகளின் 2018-19 ஆம் ஆண்டுக் கணக்குகளின் தொகுப்பு

(வரவினம்)	
மாவட்ட ஊராட்சி வரவினம் - சாதாரண கணக்கு	தொகை ரூ. (இலட்சத்தில்)
மா.நி.மான்யம் - அலுவலக நிர்வாக செலவினங்களுக்கான வரவு	0
மா.நி.மான்யம் - நிர்வாக பங்குதொகை	0
மா.நி.மான்யம்( மாவட்ட ஊராட்சி)	1154.47
மா.நி.மான்யம்	23.90
மாநில நிதிக்குழு மான்யம் நிதி மாற்ற வரவு	25.00
வங்கி வட்டி	11.47
வங்கியிலிருந்து மீளவரப்பெற்றது	0
மாவட்ட ஊராட்சி இதர வரவினம்	0.01
ஊ.ஓ.மா.நி.மா.வட்டித் தொகை வரப்பெற்றது	0
செலவிடப்படாத திட்ட நிதி திரும்பப்பெற்றது மா.நி.சேமிப்பு தொகை	0
மிகை ஊதியம் திரும்பச் செலுத்தியது, வருகை தராத உறுப்பினர்கள் அமர்வு படி (ம) போக்குவரத்து கட்டணம்	0
அலுவலக கட்டிடங்கள் வாடகை வரவு	0
PSP விருதுக்கான வரவு.	0
வாகன ஏலத்தொகை வரவு	0
புதிய சுகாதார திட்டம் (NHIS)	0.10
மொத்தம்	1214.95
மாவட்ட ஊராட்சி வரவினம்-மூலதனம்	0
வைப்புத் தொகை வரவு	0
முன்பண வரவு	0.15
மொத்தம்	1215.10
ஆரம்ப இருப்பு	96.90
மொத்தம்	1312.00

மதுரை மண்டலம்

திண்டுக்கல் மாவட்டம்

மாவட்ட ஊராட்சிகளின் 2018-19 ஆம் ஆண்டுக் கணக்குகளின் தொகுப்பு

செலவினம்	
மாவட்ட ஊராட்சி செலவினம் சாதாரணம்	தொகை ரூ. (இலட்சத்தில்)
நிர்வாகத்திற்கு பங்குத்தொகை	0
மா.நி.மான்யம்.கி.ஊ.வழங்கியது	0
ஊ.ஓ.மா.நிதி.குழு மா.விடுவித்தது	0
மாநில நிதிக்குழு பணிகள்	499.80
பணியாளர் ஊதியம், கூலி	24.56
மன்ற உறுப்பினர் அமர்வு படி (ம) பயணப்படி	0
கட்டிட பராமரிப்பு செலவு	0
நிர்வாக செலவுகள்	2.72
புதிய சீருந்தது வாகனம் வாங்கியது	0
வாகன எரிபொருள்	1.02
ஈப்பு பராமரிப்பு	0.38
புதிய மருத்துவக் காப்பீடு பங்குத் தொகை, பணியாளர் சந்தா முன்பணம், மருத்துவ செலவு திருப்பதல்	0.11
வழக்குரைஞர் கட்டணம்	0
மாநில நிதிக்குழு மான்யம் நிதி மாற்றம் செய்தது - (க/கு II லிருந்து I க்கு)	25.00
வட்டி அரசுத் தலைப்பில் செலுத்தியது	0
ஈப்பு ஏலத் தொகை அரசுத் தலைப்பில் செலுத்தியது	0
<b>மொத்தம்</b>	<b>553.59</b>
மாவட்ட ஊராட்சி செலவினம்-மூலதனம்	0
வைப்புத் தொகை கணக்கு	0
முன்பண கணக்கு	0.15
<b>மொத்தம்</b>	<b>553.74</b>
முடிவு இருப்பு	758.26
<b>மொத்தம்</b>	<b>1312.00</b>

மதுரை மண்டலம்

சிவகங்கை மாவட்டம்

மாவட்ட ஊராட்சிகளின் 2018-19 ஆம் ஆண்டுக் கணக்குகளின் தொகுப்பு

(வரவினம்)	
மாவட்ட ஊராட்சி வரவினம் - சாதாரண கணக்கு	தொகை ரூ. (இலட்சத்தில்)
மா.நி.மான்யம் - அலுவலக நிர்வாக செலவினங்களுக்கான வரவு	866.71
மா.நி.மான்யம் - நிர்வாக பங்குதொகை	0.00
மா.நி.மான்யம்(மாவட்ட ஊராட்சி)	2407.66
மா.நி.மான்யம்	0.00
மாநில நிதிக்குழு மான்யம் நிதி மாற்ற வரவு	0.00
வங்கி வட்டி	42.57
வங்கியிலிருந்து மீளவரப்பெற்றது	0.00
மாவட்ட ஊராட்சி இதர வரவினம்	71.61
ஊ.ஓ.மா.நி.மா.வட்டித் தொகை வரப்பெற்றது	0.00
செலவிடப்படாத திட்ட நிதி திரும்பப்பெற்றது மா.நி.சேமிப்பு தொகை	3.40
மிகை ஊதியம் திரும்பச் செலுத்தியது, வருகை தராத உறுப்பினர்கள் அமர்வு படி (ம) போக்குவரத்து கட்டணம்	0.00
அலுவலக கட்டிடங்கள் வாடகை வரவு	0.00
PSP விருதுக்கான வரவு.	0.00
வாகன ஏலத்தொகை வரவு	0.00
புதிய சுகாதார திட்டம் (NHIS)	0.10
மொத்தம்	3392.05
மாவட்ட ஊராட்சி வரவினம்-மூலதனம்	0
வைப்புத் தொகை வரவு	0
முன்பண வரவு	0.15
மொத்தம்	3392.20
ஆரம்ப இருப்பு	665.89
மொத்தம்	4058.09

**மதுரை மண்டலம்**

**சிவகங்கை மாவட்டம்**

**மாவட்ட ஊராட்சிகளின் 2018-19 ஆம் ஆண்டுக் கணக்குகளின் தொகுப்பு**

<b>செலவினம்</b>	
<b>மாவட்ட ஊராட்சி செலவினம் சாதாரணம்</b>	<b>தொகை ரூ. (இலட்சத்தில்)</b>
நிர்வாகத்திற்கு பங்குத்தொகை	0.00
மா.நி.மான்யம்.கி.ஊ.வழங்கியது	0.00
ஊ.ஓ.மா.நிதி.குழு மா.விடுவித்தது	306.39
மாநில நிதிக்குழு பணிகள்	2160.83
பணியாளர் ஊதியம், கூலி	24.16
மன்ற உறுப்பினர் அமர்வு படி (ம) பயணப்படி	0.00
கட்டிட பராமரிப்பு செலவு	0.00
நிர்வாக செலவுகள்	6.16
புதிய சீருந்தது வாகனம் வாங்கியது	0.00
வாகன எரிபொருள்	0.00
ஈப்பு பராமரிப்பு	0.00
புதிய மருத்துவக் காப்பீடு பங்குத் தொகை, பணியாளர் சந்தா முன்பணம், மருத்துவ செலவு திருப்பதல்	0.12
வழக்குரைஞர் கட்டணம்	0.00
மாநில நிதிக்குழு மான்யம் நிதி மாற்றம் செய்தது - (க/கு II லிருந்து I க்கு)	71.52
வட்டி அரசுத் தலைப்பில் செலுத்தியது	0.00
ஈப்பு ஏலத் தொகை அரசுத் தலைப்பில் செலுத்தியது	0.00
<b>மொத்தம்</b>	<b>2569.18</b>
<b>மாவட்ட ஊராட்சி செலவினம்-மூலதனம்</b>	<b>0.00</b>
வைப்புத் தொகை கணக்கு	0.00
முன்பண கணக்கு	0.15
<b>மொத்தம்</b>	<b>2569.33</b>
முடிவு இருப்பு	1488.76
<b>மொத்தம்</b>	<b>4058.09</b>

மதுரை மண்டலம்

இராமநாதபுரம் மாவட்டம்

மாவட்ட ஊராட்சிகளின் 2018-19 ஆம் ஆண்டுக் கணக்குகளின் தொகுப்பு

(வரவினம்)	
மாவட்ட ஊராட்சி வரவினம் - சாதாரண கணக்கு	தொகை ரூ. (இலட்சத்தில்)
மா.நி.மான்யம் - அலுவலக நிர்வாக செலவினங்களுக்கான வரவு	0
மா.நி.மான்யம் - நிர்வாகப்பங்குதொகை	0
மா.நி.மான்யம்( மாவட்ட ஊராட்சி)	0
மா.நி.மான்யம்	788.77
மாநில நிதிக் குழு மான்யம் நிதி மாற்ற வரவு	35.00
வங்கி வட்டி	0.35
வங்கியிலிருந்து மீளவரப் பெற்றது	0
மாவட்ட ஊராட்சி இதர வரவினம்	0.59
ஊ.ஓ.மா.நி.மா.வட்டித் தொகை வரப்பெற்றது	0
செலவிடப்படாத திட்ட நிதி திரும்பப் பெற்றது மா.நி.சேமிப்புதொகை	0
மிகை ஊதியம் திரும்பச் செலுத்தியது, வருகை தராத உறுப்பினர்கள் அமர்வு படி (ம) போக்குவரத்து கட்டணம்	0
அலுவலக கட்டிடங்கள் வாடகை வரவு	0
PSP விருதுக்கானவரவு.	0
வாகன ஏலத் தொகை வரவு	0
புதிய சுகாதார திட்டம் (NHIS)	0.11
மொத்தம்	824.82
மாவட்ட ஊராட்சி வரவினம்-மூலதனம்	0
வைப்புத் தொகைவரவு	0
முன்பணவரவு	0.18
மொத்தம்	825
ஆரம்பஇருப்பு	483.79
மொத்தம்	1308.79

மதுரை மண்டலம்

இராமநாதபுரம் மாவட்டம்

மாவட்டஊராட்சிகளின் 2018-19 ஆம் ஆண்டுக் கணக்குகளின் தொகுப்பு

செலவினம்	
மாவட்டஊராட்சிசெலவினம் சாதாரணம்	தொகை ரூ. (இலட்சத்தில்)
நிர்வாகத்திற்கு பங்குத்தொகை	2.55
மா.நி.மான்யம்.கி.ஊ.வழங்கியது	0
ஊ.ஓ.மா.நிதி.குழுமா.விடுவித்தது	34.93
மாநில நிதிக் குழு பணிகள்	150.13
பணியாளர் ஊதியம், கூலி	27.11
மன்ற உறுப்பினர் அமர்வு படி (ம) பயணப்படி	0
கட்டிடபராமரிப்புசெலவு	0
நிர்வாக செலவுகள்	4.09
புதிய சீருந்தது வாகனம் வாங்கியது	0
வாகனஎளிபொருள்	1.06
ஈப்பு பராமரிப்பு	0.02
புதிய மருத்துவக் காப்பீடுபங்குத் தொகை, பணியாளர் சந்தா முன்பணம், மருத்துவ செலவு திருப்பதல்	0
வழக்குரைஞர் கட்டணம்	0
மாநில நிதிக் குழு மான்யம் நிதிமாற்றம் செய்தது - (க/கு டிலிருந்து) (க)	35
வட்டி அரகத் தலைப்பில்செலுத்தியது	0
ஈப்பு ஏலத் தொகை அரகத் தலைப்பில் செலுத்தியது	0
<b>மொத்தம்</b>	<b>254.89</b>
மாவட்டஊராட்சிசெலவினம்-மூலதனம்	0
வைப்புத் தொகைகணக்கு	0
முன்பணகணக்கு	0.2
<b>மொத்தம்</b>	<b>255.09</b>
முடிவுஇருப்பு	1053.7
<b>மொத்தம்</b>	<b>1308.79</b>

திருநெல்வேலி மண்டலம்

திருநெல்வேலி மாவட்டம்

மாவட்ட ஊராட்சிகளின் 2018-19 ஆம் ஆண்டுக் கணக்குகளின் தொகுப்பு

(வரவினம்)	
மாவட்ட ஊராட்சி வரவினம் - சாதாரண கணக்கு	தொகை ரூ. (இலட்சத்தில்)
மா.நி.மான்யம் - அலுவலக நிர்வாக செலவினங்களுக்கான வரவு	1134.22
மா.நி.மான்யம் - நிர்வாக பங்குதொகை	0.00
மா.நி.மான்யம்( மாவட்ட ஊராட்சி)	0.00
மா.நி.மான்யம்	0.00
மாநில நிதிக்குழு மான்யம் நிதி மாற்ற வரவு	0.00
வங்கி வட்டி	56.60
வங்கியிலிருந்து மீளவரப்பெற்றது	0.00
மாவட்ட ஊராட்சி இதர வரவினம்	0.00
ஊ.ஓ.மா.நி.மா.வட்டித் தொகை வரப்பெற்றது	14.03
செலவிடப்படாத திட்ட நிதி திரும்பப் பெற்றது மா.நி.சேமிப்பு தொகை	1.51
மிகை ஊதியம் திரும்பச் செலுத்தியது, வருகை தராத உறுப்பினர்கள் அமர்வு படி (ம) போக்குவரத்து கட்டணம்	0.00
அலுவலக கட்டிடங்கள் வாடகை வரவு	0.00
PSP விருதுக்கான வரவு.	0.00
வாகன ஏலக் தொகை வரவு	0.00
புதிய சுகாதார திட்டம் (NHIS)	0.00
மொத்தம்	1206.36
மாவட்ட ஊராட்சி வரவினம்-மூலதனம்	0.00
வைப்புத் தொகை வரவு	0.00
முன்பண வரவு	0.49
மொத்தம்	1206.85
ஆரம்ப இருப்பு	1121.05
மொத்தம்	2327.90

திருநெல்வேலி மண்டலம்

திருநெல்வேலி மாவட்டம்

மாவட்ட ஊராட்சிகளின் 2018 -19 ஆம் ஆண்டுக் கணக்குகளின் தொகுப்பு

செலவினம்	
மாவட்ட ஊராட்சி செலவினம் சாதாரணம்	தொகை ரூ. (இலட்சத்தில்)
நிர்வாகத்திற்கு பங்குத்தொகை	0.00
மா.நி.மான்யம்.கி.ஊ.வழங்கியது	0.00
ஊ.ஓ.மா.நிதி.குழு மா.விடுவித்தது	0.00
மாநில நிதிக்குழு பணிகள்	95.73
பணியாளர் ஊதியம், கூலி	42.00
மன்ற உறுப்பினர் அமர்வு படி (ம) பயணப்படி	1.89
கட்டிட பராமரிப்பு செலவு	0.00
நிர்வாக செலவுகள்	1.14
புதிய சீருந்தது வாகனம் வாங்கியது	0.00
வாகன எரிபொருள்	0.90
ஈப்பு பராமரிப்பு	0.15
புதிய மருத்துவக் காப்பீடு பங்குத் தொகை, பணியாளர் சந்தா முன்பணம், மருத்துவ செலவு திருப்பதல்	0.15
வழக்குரைஞர் கட்டணம்	0.00
மாநில நிதிக்குழு மான்யம் நிதி மாற்றம் செய்தது - (க/கு IIலிருந்து Iக்கு)	355.63
வட்டி அரசுத் தலைப்பில் செலுத்தியது	0.00
ஈப்பு ஏலத் தொகை அரசுத் தலைப்பில் செலுத்தியது	0.00
<b>மொத்தம்</b>	<b>497.59</b>
மாவட்ட ஊராட்சி செலவினம்-மூலதனம்	
வைப்புத் தொகை கணக்கு	0.00
முன்பண கணக்கு	0.60
<b>மொத்தம்</b>	<b>498.19</b>
முடிவு இருப்பு	1829.71
<b>மொத்தம்</b>	<b>2327.90</b>



**திருநெல்வேலி மண்டலம்**  
**தூத்துக்குடி மாவட்டம்**

(வரவினம்)	
மாவட்ட ஊராட்சி வரவினம் - சாதாரண கணக்கு	தொகை ரூ. (இலட்சத்தில்)
மா.நி.மான்யம் - அலுவலக நிர்வாக செலவினங்களுக்கான வரவு	-
மா.நி.மான்யம் - நிர்வாக பங்குதொகை	-
மா.நி.மான்யம்( மாவட்ட ஊராட்சி)	-
மா.நி.மான்யம்	693.01
மாநில நிதிக்குழு மான்யம் நிதி மாற்ற வரவு	-
வங்கி வட்டி	-
வங்கியிலிருந்து மீளவரப்பெற்றது	-
மாவட்ட ஊராட்சி இதர வரவினம்	0.07
ஊ.ஓ.மா.நி.மா.வட்டித் தொகை வரப்பெற்றது	0.41
செலவிடப்படாத திட்ட நிதி திரும்பப்பெற்றது மா.நி.சேமிப்பு தொகை	7.95
மிகை ஊதியம் திரும்பச் செலுத்தியது, வருகை தராத உறுப்பினர்கள் அமர்வு படி (ம) போக்குவரத்து கட்டணம்	-
அலுவலக கட்டிடங்கள் வாடகை வரவு	-
PSP விருதுக்கான வரவு.	-
வாகன ஏலத்தொகை வரவு	-
புதிய சுகாதார திட்டம் (NHIS)	-
மொத்தம்	701.44
மாவட்ட ஊராட்சி வரவினம்-மூலதனம்	
வைப்புத் தொகை வரவு	-
முன்பண வரவு	0.05
மொத்தம்	701.49
ஆரம்ப இருப்பு	796.27
மொத்தம்	1497.76

**திருநெல்வேலி மண்டலம்**

**தூத்துக்குடி மாவட்டம்**

**மாவட்ட ஊராட்சிகளின் 2018-19 ஆம் ஆண்டுக் கணக்குகளின் தொகுப்பு**

செலவினம்	
மாவட்ட ஊராட்சி செலவினம் சாதாரணம்	தொகை ரூ. (இலட்சத்தில்)
நிர்வாகத்திற்கு பங்குத்தொகை	-
மா.நி.மான்யம்.கி.ஊ.வழங்கியது	0.70
ஊ.ஓ.மா.நிதி.குழு மா.விடுவித்தது	413.79
மாநில நிதிக்குழு பணிகள்	-
பணியாளர் ஊதியம், கூலி	19.03
மன்ற உறுப்பினர் அமர்வு படி (ம) பயணப்படி	-
கட்டிட பராமரிப்பு செலவு	-
நிர்வாக செலவுகள்	0.54
புதிய சீருந்தது வாகனம் வாங்கியது	-
வாகன எரிபொருள்	0.73
ஈப்பு பராமரிப்பு	0.80
புதிய மருத்துவக் காப்பீடு பங்குத் தொகை, பணியாளர் சந்தா முன்பணம், மருத்துவ செலவு திருப்புதல்	0.12
வழக்குரைஞர் கட்டணம்	-
மாநில நிதிக்குழு மான்யம் நிதி மாற்றம் செய்தது - (க/கு II லிருந்து Iக்கு)	-
வட்டி அரசுத் தலைப்பில் செலுத்தியது	-
ஈப்பு ஏலத் தொகை அரசுத் தலைப்பில் செலுத்தியது	-
<b>மொத்தம்</b>	<b>435.71</b>
மாவட்ட ஊராட்சி செலவினம்-மூலதனம்	
வைப்புத் தொகை கணக்கு	-
முன்பண கணக்கு	-
<b>மொத்தம்</b>	<b>435.71</b>
முடிவு இருப்பு	1062.05
<b>மொத்தம்</b>	<b>1497.76</b>

**திருநெல்வேலி மண்டலம்**  
**விருதுநகர் மாவட்டம்**

**மாவட்ட ஊராட்சிகளின் 2018-19 ஆம் ஆண்டுக் கணக்குகளின் தொகுப்பு**

(வரவினம்)	
மாவட்ட ஊராட்சி வரவினம் - சாதாரண கணக்கு	தொகை ரூ. (இலட்சத்தில்)
மா.நி.மான்யம் - அலுவலக நிர்வாக செலவினங்களுக்கான வரவு	
மா.நி.மான்யம் - நிர்வாக பங்குதொகை	
மா.நி.மான்யம் (மாவட்ட ஊராட்சி)	779.83
மா.நி.மான்யம்	
மாநில நிதிக்குழு மான்யம் நிதி மாற்ற வரவு	
வங்கி வட்டி	
வங்கியிலிருந்து மீளவரப்பெற்றது	
மாவட்ட ஊராட்சி இதர வரவினம்	
ஊ.ஒ.மா.நி.மா.வட்டித் தொகை வரப்பெற்றது	
செலவிடப்படாத திட்ட நிதி திரும்பப்பெற்றது மா.நி.சேமிப்பு தொகை	
மிகை ஊதியம் திரும்பச் செலுத்தியது, வருகை தராத உறுப்பினர்கள் அமர்வு படி (ம) போக்குவரத்து கட்டணம்	
அலுவலக கட்டிடங்கள் வாடகை வரவு	
PSP விருதுக்கான வரவு.	
வாகன ஏலத்தொகை வரவு	
புதிய சுகாதார திட்டம் (NHIS)	
மொத்தம்	779.83
மாவட்ட ஊராட்சி வரவினம்-மூலதனம்	
வைப்புத் தொகை வரவு	0
முன்பண வரவு	0.26
மொத்தம்	780.09
ஆரம்ப இருப்பு	357.20
மொத்தம்	1137.29

**திருநெல்வேலி மண்டலம்**  
**விருதுநகர் மாவட்டம்**

**மாவட்ட ஊராட்சிகளின் 2018-19 ஆம் ஆண்டுக் கணக்குகளின் தொகுப்பு**

செலவினம்	
மாவட்ட ஊராட்சி செலவினம் சாதாரணம்	தொகை ரூ. (இலட்சத்தில்)
நிர்வாகத்திற்கு பங்குத்தொகை	
மா.நி.மான்யம்.கி.ஊ.வழங்கியது	128.07
மாநில நிதிக்குழு பணிகள்	
பணியாளர் ஊதியம், கூலி	
மன்ற உறுப்பினர் அமர்வு படி (ம) பயணப்படி	23.29
கட்டிட பராமரிப்பு செலவு	-
ஊ.ஓ.மா.நிதி.குழு மா.விடுவித்தது	-
நிர்வாக செலவுகள்	3.53
புதிய சீருந்தது வாகனம் வாங்கியது	-
வாகன எரிபொருள்	0.21
ஈப்பு பராமரிப்பு	
புதிய மருத்துவக் காப்பீடு பங்குத் தொகை, பணியாளர் சந்தா முன்பணம், மருத்துவ செலவு திருப்புதல்	-
வழக்குரைஞர் கட்டணம்	
மாநில நிதிக்குழு மான்யம் நிதி மாற்றம் செய்தது - (க/கு II லிருந்து Iக்கு)	-
வட்டி அரசுத் தலைப்பில் செலுத்தியது	-
LED விளக்குகள் செலவினம்	159.00
<b>மொத்தம்</b>	<b>314.10</b>
மாவட்ட ஊராட்சி செலவினம்-மூலதனம்	
வைப்புத் தொகை கணக்கு	
முன்பண கணக்கு	0.48
<b>மொத்தம்</b>	<b>314.58</b>
முடிவு இருப்பு	822.71
<b>மொத்தம்</b>	<b>1137.29</b>

**திருநெல்வேலி மண்டலம்**  
**கன்னியாகுமரி மாவட்டம்**

**மாவட்ட ஊராட்சிகளின் 2018-19 ஆம் ஆண்டுக் கணக்குகளின் தொகுப்பு**

(வரவினம்)	
மாவட்ட ஊராட்சி வரவினம் - சாதாரண கணக்கு	தொகை ரூ. (இலட்சத்தில்)
மா.நி.மான்யம் - அலுவலக நிர்வாக செலவினங்களுக்கான வரவு	0.00
மா.நி.மான்யம் - நிர்வாக பங்குதொகை	20.00
மா.நி.மான்யம்( மாவட்ட ஊராட்சி)	1219.11
மா.நி.மான்யம்	405.43
மாநில நிதிக்குழு மான்யம் நிதி மாற்ற வரவு	0.00
வங்கி வட்டி	19.17
வங்கியிலிருந்து மீளவரப்பெற்றது	0.00
மாவட்ட ஊராட்சி இதர வரவினம்	0.00
ஊ.ஓ.மா.நி.மா.வட்டித் தொகை வரப்பெற்றது	0.00
செலவிடப்படாத திட்ட நிதி திரும்பப்பெற்றது மா.நி.சேமிப்பு தொகை	0.54
மிகை ஊதியம் திரும்பச் செலுத்தியது, வருகை தராத உறுப்பினர்கள் அமர்வு படி (ம) போக்குவரத்து கட்டணம்	0.00
அலுவலக கட்டிடங்கள் வாடகை வரவு	0.00
PSP விருதுக்கான வரவு.	0.00
வாகன ஏலத்தொகை வரவு	0.00
புதிய சுகாதார திட்டம் (NHIS)	0.07
மொத்தம்	<b>1664.32</b>
மாவட்ட ஊராட்சி வரவினம்-மூலதனம்	
வைப்புத் தொகை வரவு	0.00
முன்பண வரவு	0.22
மொத்தம்	<b>1664.54</b>
ஆரம்ப இருப்பு	419.82
பெரு மொத்தம்	<b>2084.36</b>

திருநெல்வேலி மண்டலம்  
கன்னியாகுமரி மாவட்டம்

மாவட்ட ஊராட்சிகளின் 2018-19 ஆம் ஆண்டுக் கணக்குகளின் தொகுப்பு

செலவினம்	
மாவட்ட ஊராட்சி செலவினம் சாதாரணம்	தொகை ரூ. (இலட்சத்தில்)
நிர்வாகத்திற்கு பங்குத்தொகை	20.00
மா.நி.மான்யம்.கி.ஊ.வழங்கியது	0.00
ஊ.ஓ.மா.நிதி.குழு மா.விடுவித்தது	0.00
மாநில நிதிக்குழு பணிகள்	1362.28
பணியாளர் ஊதியம், கூலி	17.93
மன்ற உறுப்பினர் அமர்வு படி (ம) பயணப்படி	0.00
கட்டிட பராமரிப்பு செலவு	0.00
நிர்வாக செலவுகள்	1.70
புதிய சீருந்தது வாகனம் வாங்கியது	0.00
வாகன எரிபொருள்	0.00
ஈப்பு பராமரிப்பு	0.00
புதிய மருத்துவக் காப்பீடு பங்குத் தொகை, பணியாளர் சந்தா முன்பணம், மருத்துவ செலவு திருப்பதல்	0.00
வழக்குரைஞர் கட்டணம்	0.00
மாநில நிதிக்குழு மான்யம் நிதி மாற்றம் செய்தது - (க/கு IIலிருந்து Iக்கு)	0.00
வட்டி அரசுத் தலைப்பில் செலுத்தியது	0.00
ஈப்பு ஏலத் தொகை அரசுத் தலைப்பில் செலுத்தியது	0.00
மொத்தம்	1401.91
மாவட்ட ஊராட்சி செலவினம்-மூலதனம்	0.00
வைப்புத் தொகை கணக்கு	0.00
முன்பண கணக்கு	0.21
மொத்தம்	1402.12
முடிவு இருப்பு	682.24
பெரு மொத்தம்	2084.36