



நிதித் துறை

**உள்ளாட்சி நிதித் தணிக்கைத் துறை
தொகுப்பு தணிக்கை அறிக்கை
2017-18**

தொகுதி - II

பகுதி - VI

பேரூராட்சிகள் - செலவினம் & வரவினம் மற்றும்
பொறுப்புகள் & சொத்துகள் விவரம்
திருநெல்வேலி மண்டலம் மற்றும் அனைத்து
மாவட்ட ஊராட்சிகளின் வரவினம் & செலவினம் விவரம்

தமிழ்நாடு அரசு

திருநெல்வேலி மண்டலம்

சுருக்கம்

பேரூராட்சிகளின் 2017-18 வரவு செலவு விவரம்

வரவினம்			
வ.எண்	மண்டலம்	வரவினம்	தொகை (ரூ.இலட்சத்தில்)
1	திருநெல்வேலி	சொத்துவரி	2463.99
2		இதர வரவினம்	1427.12
3		வருவாய்	1899.00
4		மாநில பகிர்வு நிதி மான்யம்	23787.61
5		சேவைக்கட்பணம்/இதர கட்டணம்	3116.86
6		மான்யம் மற்றும் பங்குத் தொகை	3974.35
7		விற்பனை மற்றும் வாடகை வரவினம்	110.58
8		இதர வருவாய்	4279.40
9		திரண்ட பற்றாக்குறை	10049.80
			மொத்தம்

செலவினம்			
வ.எண்	மண்டலம்	செலவினம்	தொகை (ரூ.இலட்சத்தில்)
1	திருநெல்வேலி	பணியாளர் ஊதியச்	7054.11
2		இதர செலவுகள்	137.8
3		ஓய்வூதியப் பலன்கள்	1669.77
4		இயக்கச் செலவுகள்	7451.96
5		பழுதுப்பார்ப்பு மற்றும் பராமரிப்பு செலவுகள்	4757.45
6		திட்டச் செலவினம்	5555.22
7		நிர்வாகச் செலவினம்	3841.94
8		நிதிச் செலவினம்	1430.37
9		தேய்மானம்	18442.84
10		திரண்ட உபரி	767.31
		மொத்தம்	51108.71

1037

பேரூராட்சிகளின் 2017-18 சொத்துக்கள் மற்றும் பொறுப்புகள் விவரம்

சொத்துக்கள்			
வ.எண்	மண்டலம்	சொத்துக்கள்	தொகை (ரூ.இலட்சத்தில்)
1	திருநெல்வேலி	நிலையான சொத்துக்கள்	258347.27
2		ரொக்கம் மற்றும் வங்கியிருப்பு	26989.89
3		இருப்புகள்	250.80
4		வரி மற்றும் வரியில்லா இனங்கள் வசூலிக்க வேண்டியவை	3794.73
5		பணியாளர் முன்பணம்	119.53
6		இதர முன்பணம்	1789.28
7		முதலீடு மற்றும் வட்டி	793.56
8		திரண்ட பற்றாக்குறை	48152.17
		மொத்தம்	340237.23

பொறுப்புகள்			
வ.எண்	மண்டலம்	பொறுப்புகள்	தொகை (ரூ.இலட்சத்தில்)
1	திருநெல்வேலி	மாண்யம் மற்றும் பங்குத்தொகை	185261.52
2		கடன்கள்	2726.28
3		கடன் மீதான வட்டி	1363.51
4		ஊதியம் பிடித்தங்கள்	133.10
5		கொடுக்கப்பட வேண்டிய கணக்குகள்	1068.00
6		வைப்புத் தொகை	4974.57
7		பிடித்தம் செய்த வரிகள் செலுத்த வேண்டியவை	893.72
8		இதர பொறுப்புகள்	1358.59
9		இதர வங்கியிருப்புகள்	81.33
10		திரண்ட தேய்மானம்	140237.66
11		திரண்ட உபரி	2138.95
		மொத்தம்	340237.23

1641

மண்டலம் திருநெல்வேலி

சொத்துக்கள்											
வ.எண்.	மண்டலம்	நிலையான சொத்துக்கள்	ரொக்கம் மற்றும் வங்கியிருப்பு	இருப்புகள்	வரி மற்றும் வரியில்லா இனங்கள்	பணியாளர் முன்பணம்	இதர முன்பணம்	முதலீடு மற்றும் வட்டி	திரண்ட பற்றாக்குறை	இதர இனம்	மொத்தம்
1	திருநெல்வேலி	43243.21	4113.72	48.78	753.12	26.22	59.86	168.74	-9027.84	0	39385.81
2	தென்காசி	45007.28	3456.96	25.54	1729.17	26.56	30.78	164.98	-9153.41	0	41287.86
3	தூத்துக்குடி	27983.94	5062.34	54.12	384.80	34.83	85.33	145.88	11116.54	0.00	44867.78
4	விருதுநகர்	14595.9	2943.71	0	917	7.7	117.62	0	3334.42	0	21091.05
5	கன்னியாகுமரி	127516.94	11413.16	122.36	835.94	24.22	1495.69	313.96	51882.46	0	193604.73
	மொத்தம்	258347.27	26989.89	250.8	3794.73	119.53	1789.28	793.56	48152.17	0	340237.23

பொறுப்புகள்														
வ.எண்.	மண்டலம்	மாண்பம் மற்றும் பங்குத் தொகை	கடன்கள்	கடன் மீதான வட்டி	ஊதியம் பிடித்தங்கள்	கொடுக்கப்பட வேண்டிய கணக்குகள்	வைப்புத் தொகை திருப்ப வேண்டியவை	பிடித்தம் செய்த வரிகள் செலுத்த வேண்டியவை	இதர பொறுப்புகள்	இதர வங்கியிருப்புகள்	திரண்ட தேய்மானம்	திரண்ட உபரி	மொத்தம்	
1	திருநெல்வேலி	23630.97	510.86	221.91	54.76	88.96	1398.72	94.13	102.31	7.28	13275.91	0	39385.81	
2	தென்காசி	19751.13	132.84	0.00	0	0	753.65	132.32	169.18	0	20348.74	0	41287.86	
3	தூத்துக்குடி	21895.99	1836.11	1064.40	48.33	54.31	761.65	122.54	694.64	23.58	16284.54	2081.69	44867.78	
4	விருதுநகர்	12101.88	125.04	0	12.76	255.99	263.5	96.62	28.59	37.04	8112.37	57.26	21091.05	
5	கன்னியாகுமரி	107881.55	121.43	77.2	17.25	668.74	1797.05	448.11	363.87	13.43	82216.1	0	193604.73	
	மொத்தம்	185261.52	2726.28	1363.51	133.1	1068	4974.57	893.72	1358.59	81.33	140237.66	2138.95	340237.23	

1647

மண்டலம் திருநெல்வேலி

பேரூராட்சிகளின் 2017-18 வரவு செலவு விவரம்
வரவினம்

வ.எ	பேரூராட்சிகளின் பெயர்	சொத்துவரி	இதர வரவினம்	வருவாய்	மாநில பகிர்வு நிதி மான்யம்	சேவை கட்டணம்/இதர கட்டணம்	மான்யம் மற்றும் பங்குத் தொகை	விற்பனை மற்றும் வாடகை வரவினம்	இதர வருவாய்	திரண்ட பற்றாக்குறை	மொத்தம்
1	திருநெல்வேலி	393.93	370.72	160.45	4342.83	620.54	323.69	52.68	588.29	1219.67	8072.8
2	தென்காசி	349.84	300.09	380.62	3346.54	322.58	687.44	27.5	506.37	1099.85	7020.83
3	தூத்துக்குடி	362.27	187.43	101.34	3842.24	388.26	617.25	11.65	774.34	2709.08	8993.86
4	விருதுநகர்	178.88	81.77	30.69	1742.00	205.59	973.86	0.11	284.26	430.98	3928.14
5	கன்னியாகுமரி	1179.07	487.11	1225.9	10514	1579.89	1372.11	18.64	2126.14	4590.22	23093.08
	மொத்தம்	2463.99	1427.12	1899	23787.61	3116.86	3974.35	110.58	4279.40	10049.80	51108.71

செலவினம்

வ.எ	பேரூராட்சிகளின் பெயர்	பணியாளர் ஊதியச் செலவு	இதர செலவுகள்	ஓய்வூதியப் பலன்கள்	இயக்கச் செலவுகள்	பழுதுப்பார்ப்பு மற்றும் பராமரிப்பு செலவுகள்	திட்டச் செலவினம்	நிர்வாகச் செலவினம்	நிதிச் செலவினம்	தேய்மானம்	திரண்ட உபரி	மொத்தம்
1	3	4	5	6	7	8	9	10	11	12	13	13
1	திருநெல்வேலி	1345.68	12.24	387.29	1401.79	723.52	482.72	1235.76	86.06	2397.74	0	8072.80
2	தென்காசி	953.23	13.9	154.72	942.41	1141.23	1171.98	632.35	64.29	1946.72	0	7020.83
3	தூத்துக்குடி	1231.05	39.98	372.02	1260.86	664.99	221.25	230.87	1090.2	3591.76	290.88	8993.86
4	விருதுநகர்	666.06	24.16	113.49	535.65	735.67	46.57	544.32	4.76	1087.53	169.93	3928.14
5	கன்னியாகுமரி	2858.09	47.52	642.19	3311.25	1492.04	3632.7	1198.64	185.06	9419.09	306.5	23093.08
	மொத்தம்	7054.11	137.8	1669.71	7451.96	4757.45	5555.22	3841.94	1430.37	18442.84	767.31	51108.71

10/15

திருநெல்வேலி மாவட்டம்

சுருக்கம்

பேரூராட்சிகளின் 2017-18 வரவு செலவு விவரம்

வரவினம்			
வ.எண்	மாவட்டம்	வரவினம்	தொகை (ரூ.இலட்சத்தில்)
1	திருநெல்வேலி	சொத்துவரி	393.93
2		இதர வரவினம்	370.72
3		வருவாய்	519.76
4		மாநில பகிர்வு நிதி மான்யம்	4836.27
5		சேவை கட்டணம்/இதர கட்டணம்	692.50
6		மான்யம் மற்றும் பங்குத் தொகை	1255.24
7		விற்பனை மற்றும் வாடகை வரவினம்	32.78
8		இதர வருவாய்	750.97
9		திரண்ட பற்றாக்குறை	-780.37
		மொத்தம்	8071.80

செலவினம்			
வ.எண்	மாவட்டம்	வரவினம்	தொகை (ரூ.இலட்சத்தில்)
1	திருநெல்வேலி	பணியாளர் ஊதியச் செலவு	1345.68
2		இதர செலவுகள்	12.24
3		ஓய்வூதியப் பலன்கள்	387.29
4		இயக்கச் செலவுகள்	1401.79
5		பழுதுப்பார்ப்பு மற்றும் பராமரிப்பு செலவுகள்	723.52
6		திட்டச் செலவினம்	482.72
7		நிர்வாகச் செலவினம்	1235.76
8		நிதிச் செலவினம்	86.06
9		தேய்மானம்	2396.74
		மொத்தம்	8071.80

11/10/17

மண்டலம்
மாவட்டம்

திருநெல்வேலி
திருநெல்வேலி

இணைப்பு -1 (அ)
பேரூராட்சிகளின் 2017-18 வரவு செலவு விவரம்
வரவினம்

வ.எ	பேரூராட்சிகளின் பெயர்	சொத்துவரி	இதர வரவினம்	வருவாய்	மாநில பகிர்வு நிதி மான்யம்	சேவை கட்டணம்/இதர கட்டணம்	மான்யம் மற்றும் பங்குத் தொகை	விற்பனை மற்றும் வாடகை வரவினம்	இதர வருவாய்	திரண்ட பற்றாக்குறை	மொத்தம்
1	முக்கூடல்	12.04	7.49	4.92	204.32	33.83	32.82	0.04	64.50	93.40	453.36
2	கோபாலசமுத்திரம்	9.28	5.16	1.54	219.46	24.00	34.12	1.54	47.39	65.46	407.95
3	சங்கர்நகர்	58.32	19.27	12.27	220.29	18.95	16.07	0	21.35	94.43	460.95
4	வடக்கு வள்ளியூர்	64.75	67.75	43.00	320.55	103.82	0	9.87	36.77	77.47	723.98
5	நாராணம்மாள்புரம்	13.71	4.00	3.56	164.13	13.12	54.84	2.76	25.42	76.43	357.97
6	பத்தமடை	12.01	5.13	5.96	203.29	33.21	32.31	1.76	27.40	81.48	402.55
7	மேலச்செவல்	6.53	2.29	3.12	176.67	11.29	0	1.25	12.31	33.52	246.98
8	களக்காடு	28.85	11.35	5.53	306.64	39.10	0	20.51	0	81.66	493.64
9	சேரன்மகாதேவி	12.19	22.17	4.92	221.28	40.35	0	5.38	36.20	91.69	434.18
10	மணிமுத்தாறு	30.22	88.51	1.33	324.38	12.95	0	0.04	64.43	85.36	607.22
11	நாங்குநேரி	7.19	6.95	5.24	156.27	7.84	19.05	0	10.19	13.25	225.98
12	திசையன்விளை	35.54	58.16	0	200.83	28.67	56.29	8.42	0	79.25	467.16
13	கல்லிடைக்குறிச்சி	26.41	9.80	4.15	300.72	43.31	0	0.03	75.91	96.25	556.58
14	பணகுடி	34.74	21.89	52.52	380.68	82.78	0	0.16	0	74.36	647.13
15	வீரவநல்லூர்	11.76	16.34	4.48	231.43	77.79	16.62	0.25	95.34	31.9	485.91
16	திருக்குறுங்குடி	5.75	6.02	1.77	251.88	11.04	22.80	0	18.55	24.26	342.07
17	முலைக்கரைப்பட்டி	8.39	7.32	5.03	193.69	14.09	38.77	0.29	21.92	54.25	343.75
18	ஏர்வாடி	16.25	11.12	1.11	266.32	24.40	0	0.38	30.61	65.25	415.44
	மொத்தம்	393.93	370.72	160.45	4342.83	620.54	323.69	52.68	588.29	1219.67	8072.80

1649

மண்டலம் திருநெல்வேலி
மாவட்டம் திருநெல்வேலி

செலவினம்

வ.எ	பேரூராட்சிகளின் பெயர்	பணியாளர் ஊதியச் செலவு	இதர செலவுகள்	ஓய்வூதியப் பலன்கள்	இயக்கச் செலவுகள்	பழுதுப்பார்ப்பு மற்றும் பராமரிப்பு செலவுகள்	திட்டச் செலவினம்	நிர்வாகச் செலவினம்	நிதிச் செலவினம்	தேய்மானம்	திரண்ட உபரி	மொத்தம்
1	மூக்கூடல்	75.65	0.52	29.41	65.12	27.31	33.85	11.13	3.37	207.00	0	453.36
2	கோபாலசமுத்திரம்	73.28	0.24	11.48	66.76	10.96	37.31	18.16	0.09	189.67	0	407.95
3	சங்கர்நகர்	85.48	1.43	16.56	98.42	25.65	74.09	4.86	0.79	153.67	0	460.95
4	வடக்கு வள்ளியூர்	89.67	0.93	33.43	104.72	47.34	49.12	215.69	45.99	137.09	0	723.98
5	நாரானம்மாள்புரம்	82.73	0.79	16.31	78.25	90.63	10.48	6.55	1.57	70.66	0	357.97
6	பத்தமடை	87.56	0.85	18.26	63.39	14.23	12.87	10.66	0.25	194.48	0	402.55
7	மேலச்செவல்	68.00	0.66	22.79	37.33	6.13	9.73	6.31	0.02	96.01	0	246.98
8	களக்காடு	75.79	0.74	32.84	102.60	105.31	8.38	21.27	1.45	145.26	0	493.64
9	சேரன்மகாதேவி	88.95	1.08	27.82	85.71	19.70	22.49	82.36	0.47	105.60	0	434.18
10	மணிமுத்தாறு	73.39	0.66	25.81	67.19	19.28	20.56	251.56	0	148.77	0	607.22
11	நாங்குநேரி	50.63	0.73	12.63	47.58	41.18	9.84	6.53	0.61	56.25	0	225.98
12	திசையன்விளை	70.47	0.18	30.15	95.74	110.47	21.53	12.31	8.66	117.65	0	467.16
13	கல்லிடைக்குறிச்சி	82.36	1.49	51.40	101.95	55.66	11.67	147.26	0.03	104.76	0	556.58
14	பணகுடி	87.64	0.48	28.98	109.04	27.39	0.60	256.07	0.17	136.76	0	647.13
15	வீரவநல்லூர்	88.56	0	28.61	102.04	14.79	75.08	55.18	2.59	119.06	0	485.91
16	திருக்குறுங்குடி	47.75	0.54	0.20	31.10	16.03	23.54	47.98	0.90	174.03	0	342.07
17	முலைக்கரைப்பட்டி	56.87	0.40	0.24	66.81	32.33	20.24	65.63	18.92	82.31	0	343.75
18	ஏர்வாடி	60.90	0.52	0.37	78.04	59.13	41.34	16.25	0.18	158.71	0	415.44
	மொத்தம்	1345.68	12.24	387.29	1401.79	723.52	482.72	1235.76	86.06	2397.74		8072.80

1651

திருநெல்வேலி மாவட்டம்

பேரூராட்சிகளின் 2017-18 சொத்துக்கள் மற்றும் பொறுப்புகள் விவரம்

சொத்துக்கள்			
வ.எண்	மண்டலம்	சொத்துக்கள்	தொகை (ரூ.இலட்சத்தில்)
1	திருநெல்வேலி	நிலையான சொத்துக்கள்	43243.21
2		ரொக்கம் மற்றும் வங்கியிருப்பு	4113.72
3		இருப்புகள்	48.78
4		வரி மற்றும் வரியில்லா இனங்கள் வசூலிக்க வேண்டியவை	753.12
5		பணியாளர் முன்பணம்	26.22
6		இதர முன்பணம்	59.86
7		முதலீடு மற்றும் வட்டி	168.74
8		திரண்ட பற்றாக்குறை	-9027.84
		மொத்தம்	39385.81

பொறுப்புகள்			
வ.எண்	மண்டலம்	பொறுப்புகள்	தொகை (ரூ.இலட்சத்தில்)
1	திருநெல்வேலி	மான்யம் மற்றும் பங்குத்தொகை	23630.97
2		கடன்கள்	510.86
3		கடன் மீதான வட்டி	221.91
4		ஊதியம் பிடித்தங்கள்	54.76
5		கொடுக்கப்பட வேண்டிய கணக்குகள்	88.96
6		வைப்புத் தொகை திருப்ப வேண்டியவை	1398.72
7		பிடித்தம் செய்த வரிகள் செலுத்த வேண்டியவை	94.13
8		இதர பொறுப்புகள்	102.31
9		இதர வங்கியிருப்புகள்	7.28
10		திரண்ட தேய்மானம்	13275.91
		மொத்தம்	39385.81

1057

மண்டலம்
மாவட்டம்

திருநெல்வேலி
திருநெல்வேலி

சொத்துகள்

வ.எண்.	பேரூராட்சிகளின் பெயர்	நிலையான சொத்துக்கள்	ரொக்கம் மற்றும் வங்கியிருப்பு	இருப்புகள்	வரி மற்றும் வரியில்லா இனங்கள் வசூலிக்க வேண்டியவை	பணியாளர் முன்பணம்	இதர முன்பணம்	முதலீடு மற்றும் வட்டி	திரண்ட பற்றாக்குறை	இதரம்	மொத்தம்
1	முக்கூடல்	1559.20	153.61	6.49	16.99	0.77	0.64	0	184.92	0	1922.62
2	கோபாலசமுத்திரம்	1872.27	80.09	2.74	2.15	1.51	1	0	425	0	2384.76
3	சங்கர்நகர்	1839.38	97.18	0	144.36	1.82	1.59	0	737.58	0	2821.91
4	வடக்கு வள்ளியூர்	5615.83	275.89	0	15.53	1.1	5.27	100	-3965.28	0	2048.34
5	நாராணம்மாள்புரம்	1386.75	196.69	0	23.83	1.35	3.33	0	176.38	0	1788.33
6	பத்தமடை	2058.2	204.72	3.94	22.96	1.35	19.9	0	256.92	0	2567.99
7	மேலச்செவல்	1338.76	189.53	8.17	2.62	1.34	1.52	0	331.01	0	1872.95
8	களக்காடு	4359.09	244.17	0	49.97	1.09	2.69	0	-2604.93	0	2052.08
9	சேரன்மகாதேவி	2532.04	291.02	5.17	7.98	1.23	3.17	0	-457.78	0	2382.83
10	மணிமுத்தாறு	3392.77	366.52	6.8	25.89	1.66	5.47	0	-1384.54	0	2414.57
11	நாங்குநேரி	804.21	100.50	0	27.40	1.70	1.40	0	482.64	0	1417.85
12	திசையன்விளை	1814.63	419.35	4.63	351.12	1.39	1.25	0	-304.03	0	2288.34
13	கல்லிடைக்குறிச்சி	2735.69	242.84	0	2.15	1.25	2.77	0	-893.47	0	2091.23
14	பணகுடி	3543.76	276.75	4.45	11.24	1.78	2.71	0	-1829.88	0	2010.81
15	வீரவநல்லூர்	2205.42	112.61	1.00	10.53	1.95	2.48	0	300.61	0	2634.60
16	திருக்குறுங்குடி	1420.74	266.57	1.02	16.62	1.66	0.83	0.00	501.61	0	2209.05
17	முலைக்கரைப்பட்டி	1426.24	329.39	1.3	18.05	1.72	1.94	12.34	151.22	0	1942.20
18	ஏர்வாடி	3338.23	266.29	3.07	3.73	1.55	1.9	56.4	-1135.82	0	2535.35
	மொத்தம்	43243.21	4113.72	48.78	753.12	26.22	59.86	168.74	-9027.84	0	39385.81

11/5/5

மண்டல திருநெல்வேலி
மாவட்ட திருநெல்வேலி

பொறுப்புகள்

வ.எண்.	பேரூராட்சிகளின் பெயர்	மாண்யம் மற்றும் பங்குத் தொகை	கடன்கள்	கடன் மீதான வட்டி	ஊதியம் பிடித்தங்கள்	கொடுக்கப்பட வேண்டிய கணக்குகள்	வைப்புத் தொகை திருப்ப வேண்டியவை	பிடித்தம் செய்த வரிகள் செலுத்த வேண்டியவை	இதர பொறுப்புகள்	இதர வங்கியிருப்புகள்	திரண்ட தேய்மானம்	திரண்ட உபரி	மொத்தம்
1	முக்கூடல்	1035.37	14.94	1.11	0	2.46	64.12	9.81	13.61	0	781.2	0	1922.62
2	கோபாலசமுத்திரம்	1798.76	15.09	9.59	0.39	3.4	44.33	6.91	0.52	1.65	504.12	0	2384.76
3	சங்கர்நகர்	1274.35	78.28	0	5.75	1.5	658.85	2.71	0.24	0	800.23	0	2821.91
4	வடக்கு வள்ளியூர்	1084.52	54.93	25.11	6.17	0	54.48	4.95	9.66	0	808.52	0	2048.34
5	நாராணம்மாள்புரம்	940.97	46.57	9.81	0.98	0.98	13.9	0.83	3.26	0	771.03	0	1788.33
6	பத்தமடை	1656.84	11.59	12.57	2.97	13.2	61.29	2.78	0.54	0	806.21	0	2567.99
7	மேலச்செவல்	938.78	21.06	0	25.98	14.94	19.11	0.39	6.48	0	846.21	0	1872.95
8	களக்காடு	1201.9	1.53	0	0.03	0	80.35	1.8	0.82	0	765.65	0	2052.08
9	சேரன்மகாதேவி	1557.5	91.33	0	0.7	5.95	30.45	6.55	1.03	0	689.32	0	2382.83
10	மணிமுத்தாறு	1675.17	14.82	0	0.24	1.52	98.32	10.23	3.72	2.01	608.54	0	2414.57
11	நாங்குநேரி	728.49	15.48	32.47	2.59	5.02	20.28	1.85	17.23	1.96	592.48	0	1417.85
12	திசையன்விளை	1434.46	21.02	0	0.41	5	26.87	1.7	3.64	0	795.24	0	2288.34
13	கல்லிடைக்குறிச்சி	1139.16	33.06	74.61	0.02	9.19	44.77	4.59	8.47	0	777.36	0	2091.23
14	பண்குடி	1082.73	9.93	0	2.35	0.62	67.68	15.2	4.32	0.02	827.96	0	2010.81
15	வீரவநல்லூர்	1756.53	29.28	36.29	1.48	4.74	30.37	10.93	2.2	0	762.78	0	2634.60
16	திருக்குறுங்குடி	1358.29	19.02	20.35	0.54	0	29.71	7.99	0.7	1.64	770.81	0	2209.05
17	முலைக்கரைப்பட்டி	1183.03	11.2	0	1.65	17.13	15.83	4	18.47	0	690.89	0	1942.20
18	ஏர்வாடி	1784.12	21.73	0	2.51	3.31	38.01	0.91	7.4	0	677.36	0	2535.35
	மொத்தம்	23630.97	510.86	221.91	54.76	88.96	1398.72	94.13	102.31	7.28	13275.91	0	39385.81

1651

திருநெல்வேலி மண்டலம்
திருநெல்வேலி மாவட்டம்
1. முக்கூடல் பேரூராட்சி
2017-18 - ஆம் ஆண்டு வரவு செலவு விவரம்
வரவினம்

1659

வ.எண்.	வரவினம்	தொகை (ரூ. லட்சத்தில்)
1	சொத்துவரி	12.04
2	இதர வரவினம்	7.49
3	வருவாய்	4.92
4	மாநில பகிர்வு நிதி மான்யம்	204.32
5	சேவை கட்டணம்/இதர கட்டணம்	33.83
6	மான்யம் மற்றும் பங்குத் தொகை	32.82
7	விற்பனை மற்றும் வாடகை வரவினம்	0.04
8	இதர வருவாய்	64.50
9	திரண்ட பற்றாக்குறை	93.40
	மொத்தம்	453.36

செலவினம்

வ.எண்.	செலவினம்	தொகை (ரூ. லட்சத்தில்)
1	பணியாளர் ஊதியச் செலவு	75.65
2	இதர செலவுகள்	0.52
3	ஓய்வூதியப் பலன்கள்	29.41
4	இயக்கச் செலவுகள்	65.12
5	பழுதுப்பார்ப்பு மற்றும் பராமரிப்பு செலவுகள்	27.31
6	திட்டச் செலவினம்	33.85
7	நிர்வாகச் செலவினம்	11.13
8	நிதிச் செலவினம்	3.37
9	தேய்மானம்	207.00
10	திரண்ட உபரி	0.00
	மொத்தம்	453.36

1. முக்கூடல் பேரூராட்சி
2017-18 - ஆம் ஆண்டு சொத்துக்கள் மற்றும் பொறுப்புகள் விவரம்
சொத்துக்கள்

வ.எண்.	சொத்துக்கள்	தொகை (ரூ. லட்சத்தில்)
1	நிலையான சொத்துக்கள்	1559.20
2	ரொக்கம் மற்றும் வங்கியிருப்பு	153.61
3	இருப்புகள்	6.49
4	வரி மற்றும் வரியில்லா இனங்கள் வசூலிக்க வேண்டியவை	16.99
5	பணியாளர் முன்பணம்	0.77
6	இதர முன்பணம்	0.64
7	முதலீடு மற்றும் வட்டி	0.00
8	திரண்ட பற்றாக்குறை	184.92
9	இதர இனம்	0.00
	மொத்தம்	1922.62
	பொறுப்புகள்	

வ.எண்.	பொறுப்புகள்	தொகை (ரூ. லட்சத்தில்)
1	மான்யம் மற்றும் பங்குத்தொகை	1035.37
2	கடன்கள்	14.94
3	கடன் மீதான வட்டி	1.11
4	ஊதியம் பிடித்தங்கள்	0
5	கொடுக்கப்பட வேண்டிய கணக்குகள்	2.46
6	வைப்புத் தொகை திருப்ப வேண்டியவை	64.12
7	பிடித்தம் செய்த வரிகள் செலுத்த வேண்டியவை	9.81
8	இதர பொறுப்புகள்	13.61
9	இதர வங்கியிருப்புகள்	0
10	திரண்ட தேய்மானம்	781.20
11	திரண்ட உபரி	0
	மொத்தம்	1922.62

2. கோபாலசமுத்திரம் பேரூராட்சி

2017-18 - ஆம் ஆண்டு வரவு செலவு விவரம்
வரவினம்

வ.எண்.	வரவினம்	தொகை (ரூ. லட்சத்தில்)
1	சொத்துவரி	9.28
2	இதர வரவினம்	5.16
3	வருவாய்	1.54
4	மாநில பகிர்வு நிதி மான்யம்	219.46
5	சேவை கட்டணம்/இதர கட்டணம்	24.00
6	மான்யம் மற்றும் பங்குத் தொகை	34.12
7	விற்பனை மற்றும் வாடகை வரவினம்	1.54
8	இதர வருவாய்	47.39
9	திரண்ட பற்றாக்குறை	65.46
	மொத்தம்	407.95

செலவினம்

வ.எண்.	செலவினம்	தொகை (ரூ. லட்சத்தில்)
1	பணியாளர் ஊதியச் செலவு	73.28
2	இதர செலவுகள்	0.24
3	ஓய்வூதியப் பலன்கள்	11.48
4	இயக்கச் செலவுகள்	66.76
5	பழுதுப்பார்ப்பு மற்றும் பராமரிப்பு செலவுகள்	10.96
6	திட்டச் செலவினம்	37.31
7	நிர்வாகச் செலவினம்	18.16
8	நிதிச் செலவினம்	0.09
9	தேய்மானம்	189.67
10	திரண்ட உபரி	0
	மொத்தம்	407.95

2. கோபாலசமுத்திரம் பேரூராட்சி

2017-18 -ஆம் ஆண்டு சொத்துக்கள் மற்றும் பொறுப்புகள் விவரம்
சொத்துக்கள்

வ.எண்.	சொத்துக்கள்	தொகை (ரூ. லட்சத்தில்)
1	நிலையான சொத்துக்கள்	1872.27
2	ரொக்கம் மற்றும் வங்கியிருப்பு	80.09
3	இருப்புகள்	2.74
4	வரி மற்றும் வரியில்லா இனங்கள் வசூலிக்க வேண்டியவை	2.15
5	பணியாளர் முன்பணம்	1.51
6	இதர முன்பணம்	1.00
7	முதலீடு மற்றும் வட்டி	0.00
8	திரண்ட பற்றாக்குறை	425.00
9	இதர இனம்	0
	மொத்தம்	2384.76
	பொறுப்புகள்	

வ.எண்.	பொறுப்புகள்	தொகை (ரூ. லட்சத்தில்)
1	மான்யம் மற்றும் பங்குத்தொகை	1798.76
2	கடன்கள்	15.09
3	கடன் மீதான வட்டி	9.59
4	ஊதியம் பிடித்தங்கள்	0.39
5	கொடுக்கப்பட வேண்டிய கணக்குகள்	3.40
6	வைப்புத் தொகை திருப்ப வேண்டியவை	44.33
7	பிடித்தம் செய்த வரிகள் செலுத்த வேண்டியவை	6.91
8	இதர பொறுப்புகள்	0.52
9	இதர வங்கியிருப்புகள்	1.65
10	திரண்ட தேய்மானம்	504.12
11	திரண்ட உபரி	0
	மொத்தம்	2384.76

1763

3. சங்கர்நகர் பேரூராட்சி
2017-18 -ஆம் ஆண்டு வரவு செவு விவரம்
வரவினம்

வ.எண்.	வரவினம்	தொகை (ரூ. லட்சத்தில்)
1	சொத்துவரி	58.32
2	இதர வரவினம்	19.27
3	வருவாய்	12.27
4	மாநில பகிர்வு நிதி மான்யம்	220.29
5	சேவை கட்டணம்/இதர கட்டணம்	18.95
6	மான்யம் மற்றும் பங்குத் தொகை	16.07
7	விற்பனை மற்றும் வாடகை வரவினம்	0
8	இதர வருவாய்	21.35
9	திரண்ட பற்றாக்குறை	94.43
	மொத்தம்	460.95

செலவினம்

வ.எண்.	செலவினம்	தொகை (ரூ. லட்சத்தில்)
1	பணியாளர் ஊதியச் செலவு	85.48
2	இதர செலவுகள்	1.43
3	ஓய்வூதியப் பலன்கள்	16.56
4	இயக்கச் செலவுகள்	98.42
5	பழுதுப்பார்ப்பு மற்றும் பராமரிப்பு செலவுகள்	25.65
6	திட்டச் செலவினம்	74.09
7	நிர்வாகச் செலவினம்	4.86
8	நிதிச் செலவினம்	0.79
9	தேய்மானம்	153.67
10	திரண்ட உபரி	0
	மொத்தம்	460.95

3. சங்கர்நகர் பேரூராட்சி

2017-18 -ஆம் ஆண்டு சொத்துக்கள் மற்றும் பொறுப்புகள் விவரம்
சொத்துக்கள்

வ.எண்.	சொத்துக்கள்	தொகை (ரூ. லட்சத்தில்)
1	நிலையான சொத்துக்கள்	1839.38
2	ரொக்கம் மற்றும் வங்கியிருப்பு	97.18
3	இருப்புகள்	0
4	வாரி மற்றும் வரியில்லா இனங்கள் வசூலிக்க வேண்டியவை	144.36
5	பணியாளர் முன்பணம்	1.82
6	இதர முன்பணம்	1.59
7	முதலீடு மற்றும் வட்டி	0.00
8	திரண்ட பற்றாக்குறை	737.58
9	இதர இனம்	0
	மொத்தம்	2821.91
	பொறுப்புகள்	

வ.எண்.	பொறுப்புகள்	தொகை (ரூ. லட்சத்தில்)
1	மான்யம் மற்றும் பங்குத்தொகை	1274.35
2	கடன்கள்	78.28
3	கடன் மீதான வட்டி	0
4	ஊதியம் பிடித்தங்கள்	5.75
5	கொடுக்கப்பட வேண்டிய கணக்குகள்	1.50
6	வைப்புத் தொகை திருப்ப வேண்டியவை	658.85
7	பிடித்தம் செய்த வாரிகள் செலுத்த வேண்டியவை	2.71
8	இதர பொறுப்புகள்	0.24
9	இதர வங்கியிருப்புகள்	0
10	திரண்ட தேய்மானம்	800.23
11	திரண்ட உபரி	0
	மொத்தம்	2821.91

4. வடக்கு வள்ளியூர் பேரூராட்சி
2017-18 -ஆம் ஆண்டு வரவு செலவு விவரம்
வரவினம்

1665

வ.எண்.	வரவினம்	தொகை (ரூ. லட்சத்தில்)
1	சொத்துவரி	64.75
2	இதர வரவினம்	67.75
3	வருவாய்	43.00
4	மாநில பகிர்வு நிதி மான்யம்	320.55
5	சேவை கட்டணம்/இதர கட்டணம்	103.82
6	மான்யம் மற்றும் பங்குத் தொகை	0.00
7	விற்பனை மற்றும் வாடகை வரவினம்	9.87
8	இதர வருவாய்	36.77
9	திரண்ட பற்றாக்குறை	77.47
	மொத்தம்	723.98

செலவினம்

வ.எண்.	செலவினம்	தொகை (ரூ. லட்சத்தில்)
1	பணியாளர் ஊதியச் செலவு	89.67
2	இதர செலவுகள்	0.93
3	ஓய்வூதியப் பலன்கள்	33.43
4	இயக்கச் செலவுகள்	104.72
5	பழுதுப்பார்ப்பு மற்றும் பராமரிப்பு செலவுகள்	47.34
6	திட்டச் செலவினம்	49.12
7	நிர்வாகச் செலவினம்	215.69
8	நிதிச் செலவினம்	45.99
9	தேய்மானம்	137.09
10	திரண்ட உபரி	0.00
	மொத்தம்	723.98

4. வடக்கு வள்ளியூர் பேரூராட்சி

2017-18 - ஆம் ஆண்டு சொத்துக்கள் மற்றும் பொறுப்புகள் விவரம்
சொத்துக்கள்

வ.எண்.	சொத்துக்கள்	தொகை (ரூ. லட்சத்தில்)
1	நிலையான சொத்துக்கள்	5615.83
2	ரொக்கம் மற்றும் வங்கியிருப்பு	275.89
3	இருப்புகள்	0.00
4	வரி மற்றும் வரியில்லா இனங்கள் வசூலிக்க வேண்டியவை	15.53
5	பணியாளர் முன்பணம்	1.10
6	இதர முன்பணம்	5.27
7	முதலீடு மற்றும் வட்டி	100.00
8	திரண்ட பற்றாக்குறை	-3965.28
9	இதர இனம்	0.00
	மொத்தம்	2048.34
	பொறுப்புகள்	

வ.எண்.	பொறுப்புகள்	தொகை (ரூ. லட்சத்தில்)
1	மான்யம் மற்றும் பங்குத்தொகை	1084.52
2	கடன்கள்	54.93
3	கடன் மீதான வட்டி	25.11
4	ஊதியம் பிடித்தங்கள்	6.17
5	கொடுக்கப்பட வேண்டிய கணக்குகள்	0
6	வைப்புத் தொகை திருப்ப வேண்டியவை	54.48
7	பிடித்தம் செய்த வரிகள் செலுத்த வேண்டியவை	4.95
8	இதர பொறுப்புகள்	9.66
9	இதர வங்கியிருப்புகள்	0
10	திரண்ட தேய்மானம்	808.52
11	திரண்ட உபரி	0
	மொத்தம்	2048.34

5. நாராணம்மாள்புரம் பேரூராட்சி

2017-18 -ஆம் ஆண்டு வரவு செவு விவரம்
வரவினம்

16.67

வ.எண்.	வரவினம்	தொகை (ரூ. லட்சத்தில்)
1	சொத்துவரி	13.71
2	இதர வரவினம்	4.00
3	வருவாய்	3.56
4	மாநில பகிர்வு நிதி மான்யம்	164.13
5	சேவை கட்டணம்/இதர கட்டணம்	13.12
6	மான்யம் மற்றும் பங்குத் தொகை	54.84
7	விற்பனை மற்றும் வாடகை வரவினம்	2.76
8	இதர வருவாய்	25.42
9	திரண்ட பற்றாக்குறை	76.43
	மொத்தம்	357.97

செலவினம்

வ.எண்.	செலவினம்	தொகை (ரூ. லட்சத்தில்)
1	பணியாளர் ஊதியச் செலவு	82.73
2	இதர செலவுகள்	0.79
3	ஓய்வூதியப் பலன்கள்	16.31
4	இயக்கச் செலவுகள்	78.25
5	பழுதுப்பார்ப்பு மற்றும் பராமரிப்பு செலவுகள்	90.63
6	திட்டச் செலவினம்	10.48
7	நிர்வாகச் செலவினம்	6.55
8	நிதிச் செலவினம்	1.57
9	தேய்மானம்	70.66
10	திரண்ட உபரி	0.00
	மொத்தம்	357.97

5. நாராணம்மாள்புரம் பேரூராட்சி

2017-18 - ஆம் ஆண்டு சொத்துக்கள் மற்றும் பொறுப்புகள் விவரம்
சொத்துக்கள்

வ.எண்.	சொத்துக்கள்	தொகை (ரூ. லட்சத்தில்)
1	நிலையான சொத்துக்கள்	1386.75
2	ரொக்கம் மற்றும் வங்கியிருப்பு	196.69
3	இருப்புகள்	0
4	வரி மற்றும் வரியில்லா இனங்கள் வசூலிக்க வேண்டியவை	23.83
5	பணியாளர் முன்பணம்	1.35
6	இதர முன்பணம்	3.33
7	முதலீடு மற்றும் வட்டி	0
8	திரண்ட பற்றாக்குறை	176.38
9	இதர இனம்	0
	மொத்தம்	1788.33

பொறுப்புகள்

வ.எண்.	பொறுப்புகள்	தொகை (ரூ. லட்சத்தில்)
1	மான்யம் மற்றும் பங்குத்தொகை	940.97
2	கடன்கள்	46.57
3	கடன் மீதான வட்டி	9.81
4	ஊதியம் பிடித்தங்கள்	0.98
5	கொடுக்கப்பட வேண்டிய கணக்குகள்	0.98
6	வைப்புத் தொகை திருப்ப வேண்டியவை	13.90
7	பிடித்தம் செய்த வரிகள் செலுத்த வேண்டியவை	0.83
8	இதர பொறுப்புகள்	3.26
9	இதர வங்கியிருப்புகள்	0
10	திரண்ட தேய்மானம்	771.03
11	திரண்ட உபரி	0
	மொத்தம்	1788.33

1667

6. பத்தமடை பேரூராட்சி

2017-18 -ஆம் ஆண்டு வரவு செவு விவரம்
வரவினம்

வ.எண்.	வரவினம்	தொகை (ரூ. லட்சத்தில்)
1	சொத்துவரி	12.01
2	இதர வரவினம்	5.13
3	வருவாய்	5.96
4	மாநில பகிர்வு நிதி மான்யம்	203.29
5	சேவை கட்டணம்/இதர கட்டணம்	33.21
6	மான்யம் மற்றும் பங்குத் தொகை	32.31
7	விற்பனை மற்றும் வாடகை வரவினம்	1.76
8	இதர வருவாய்	27.40
9	திரண்ட பற்றாக்குறை	81.48
	மொத்தம்	402.55

செலவினம்

வ.எண்.	செலவினம்	தொகை (ரூ. லட்சத்தில்)
1	பணியாளர் ஊதியச் செலவு	87.56
2	இதர செலவுகள்	0.85
3	ஓய்வூதியப் பலன்கள்	18.26
4	இயக்கச் செலவுகள்	63.39
5	பழுதுப்பார்ப்பு மற்றும் பராமரிப்பு செலவுகள்	14.23
6	திட்டச் செலவினம்	12.87
7	நிர்வாகச் செலவினம்	10.66
8	நிதிச் செலவினம்	0.25
9	தேய்மானம்	194.48
10	திரண்ட உபரி	0
	மொத்தம்	402.55

6. பத்தமடை பேரூராட்சி

2017-18 -ஆம் ஆண்டு சொத்துக்கள் மற்றும் பொறுப்புகள் விவரம்
சொத்துக்கள்

வ.எண்.	சொத்துக்கள்	தொகை (ரூ. லட்சத்தில்)
1	நிலையான சொத்துக்கள்	2058.20
2	ரொக்கம் மற்றும் வங்கியிருப்பு	204.72
3	இருப்புகள்	3.94
4	வரி மற்றும் வரியில்லா இனங்கள் வசூலிக்க வேண்டியவை	22.96
5	பணியாளர் முன்பணம்	1.35
6	இதர முன்பணம்	19.90
7	முதலீடு மற்றும் வட்டி	0.00
8	திரண்ட பற்றாக்குறை	256.92
9	இதர இனம்	0.00
	மொத்தம்	2567.99
	பொறுப்புகள்	

வ.எண்.	பொறுப்புகள்	தொகை (ரூ. லட்சத்தில்)
1	மான்யம் மற்றும் பங்குத்தொகை	1656.84
2	கடன்கள்	11.59
3	கடன் மீதான வட்டி	12.57
4	ஊதியம் பிடித்தங்கள்	2.97
5	கொடுக்கப்பட வேண்டிய கணக்குகள்	13.20
6	வைப்புத் தொகை திருப்ப வேண்டியவை	61.29
7	பிடித்தம் செய்த வரிகள் செலுத்த வேண்டியவை	2.78
8	இதர பொறுப்புகள்	0.54
9	இதர வங்கியிருப்புகள்	0
10	திரண்ட தேய்மானம்	806.21
11	திரண்ட உபரி	0
	மொத்தம்	2567.99

7. மேலச்செவல் பேரூராட்சி

2017-18 -ஆம் ஆண்டு வரவு செவு விவரம்
வரவினம்

வ.எண்.	வரவினம்	தொகை (ரூ. லட்சத்தில்)
1	சொத்துவரி	6.53
2	இதர வரவினம்	2.29
3	வருவாய்	3.12
4	மாநில பகிர்வு நிதி மான்யம்	176.67
5	சேவை கட்டணம்/இதர கட்டணம்	11.29
6	மான்யம் மற்றும் பங்குத் தொகை	0
7	விற்பனை மற்றும் வாடகை வரவினம்	1.25
8	இதர வருவாய்	12.31
9	திரண்ட பற்றாக்குறை	33.52
	மொத்தம்	246.98

செலவினம்

வ.எண்.	செலவினம்	தொகை (ரூ. லட்சத்தில்)
1	பணியாளர் ஊதியச் செலவு	68.00
2	இதர செலவுகள்	0.66
3	ஓய்வூதியப் பலன்கள்	22.79
4	இயக்கச் செலவுகள்	37.33
5	பழுதுப்பார்ப்பு மற்றும் பராமரிப்பு செலவுகள்	6.13
6	திட்டச் செலவினம்	9.73
7	நிர்வாகச் செலவினம்	6.31
8	நிதிச் செலவினம்	0.02
9	தேய்மானம்	96.01
10	திரண்ட உபரி	0
	மொத்தம்	246.98

7. மேலச்செவல் பேரூராட்சி

2017-18 - ஆம் ஆண்டு சொத்துக்கள் மற்றும் பொறுப்புகள் விவரம்
சொத்துக்கள்

வ.எண்.	சொத்துக்கள்	தொகை (ரூ. லட்சத்தில்)
1	நிலையான சொத்துக்கள்	1338.76
2	ரொக்கம் மற்றும் வங்கியிருப்பு	189.53
3	இருப்புகள்	8.17
4	வரி மற்றும் வரியில்லா இனங்கள் வசூலிக்க வேண்டியவை	2.62
5	பணியாளர் முன்பணம்	1.34
6	இதர முன்பணம்	1.52
7	முதலீடு மற்றும் வட்டி	0.00
8	திரண்ட பற்றாக்குறை	331.01
9	இதர இனம்	0.00
	மொத்தம்	1872.95

பொறுப்புகள்

வ.எண்.	பொறுப்புகள்	தொகை (ரூ. லட்சத்தில்)
1	மான்யம் மற்றும் பங்குத்தொகை	938.78
2	கடன்கள்	21.06
3	கடன் மீதான வட்டி	0
4	ஊதியம் பிடித்தங்கள்	25.98
5	கொடுக்கப்பட வேண்டிய கணக்குகள்	14.94
6	வைப்புத் தொகை திருப்ப வேண்டியவை	19.11
7	பிடித்தம் செய்த வரிகள் செலுத்த வேண்டியவை	0.39
8	இதர பொறுப்புகள்	6.48
9	இதர வங்கியிருப்புகள்	0
10	திரண்ட தேய்மானம்	846.21
11	திரண்ட உபரி	0
	மொத்தம்	1872.95

1573

8. களக்காடு பேரூராட்சி

2017-18 --ஆம் ஆண்டு வரவு செவு விவரம்
வரவினம்

வ.எண்.	வரவினம்	தொகை (ரூ. லட்சத்தில்)
1	சொத்துவரி	28.85
2	இதர வரவினம்	11.35
3	வருவாய்	5.53
4	மாநில பகிர்வு நிதி மான்யம்	306.64
5	சேவை கட்டணம்/இதர கட்டணம்	39.10
6	மான்யம் மற்றும் பங்குத் தொகை	0
7	விற்பனை மற்றும் வாடகை வரவினம்	20.51
8	இதர வருவாய்	0
9	திரண்ட பற்றாக்குறை	81.66
	மொத்தம்	493.64

செலவினம்

வ.எண்.	செலவினம்	தொகை (ரூ. லட்சத்தில்)
1	பணியாளர் ஊதியச் செலவு	75.79
2	இதர செலவுகள்	0.74
3	ஓய்வூதியப் பலன்கள்	32.84
4	இயக்கச் செலவுகள்	102.60
5	பழுதுப்பாப்பு மற்றும் பராமரிப்பு செலவுகள்	105.31
6	திட்டச் செலவினம்	8.38
7	நிர்வாகச் செலவினம்	21.27
8	நிதிச் செலவினம்	1.45
9	தேய்மானம்	145.26
10	திரண்ட உபரி	0
	மொத்தம்	493.64

8. களக்காடு பேரூராட்சி

2017-18 - ஆம் ஆண்டு சொத்துக்கள் மற்றும் பொறுப்புகள் விவரம்
சொத்துக்கள்

வ.எண்.	சொத்துக்கள்	தொகை (ரூ. லட்சத்தில்)
1	நிலையான சொத்துக்கள்	4359.09
2	ரொக்கம் மற்றும் வங்கியிருப்பு	244.17
3	இருப்புகள்	0.00
4	வாரி மற்றும் வரியில்லா இனங்கள் வசூலிக்க வேண்டியவை	49.97
5	பணியாளர் முன்பணம்	1.09
6	இதர முன்பணம்	2.69
7	முதலீடு மற்றும் வட்டி	0.00
8	திரண்ட பற்றாக்குறை	-2604.93
9	இதர இனம்	0
	மொத்தம்	2052.08
	பொறுப்புகள்	

வ.எண்.	பொறுப்புகள்	தொகை (ரூ. லட்சத்தில்)
1	மான்யம் மற்றும் பங்குத்தொகை	1201.90
2	கடன்கள்	1.53
3	கடன் மீதான வட்டி	0
4	ஊதியம் பிடித்தங்கள்	0.03
5	கொடுக்கப்பட வேண்டிய கணக்குகள்	0
6	வைப்புத் தொகை திருப்ப வேண்டியவை	80.35
7	பிடித்தம் செய்த வாரிகள் செலுத்த வேண்டியவை	1.80
8	இதர பொறுப்புகள்	0.82
9	இதர வங்கியிருப்புகள்	0
10	திரண்ட தேய்மானம்	765.65
11	திரண்ட உபரி	0
	மொத்தம்	2052.08

1675

9. சேரன்மகாதேவி பேரூராட்சி
2017-18 -ஆம் ஆண்டு வரவு செலவு விவரம்
வரவினம்

வ.எண்.	வரவினம்	தொகை (ரூ. லட்சத்தில்)
1	சொத்துவரி	12.19
2	இதர வரவினம்	22.17
3	வருவாய்	4.92
4	மாநில பகிர்வு நிதி மான்யம்	221.28
5	சேவை கட்டணம்/இதர கட்டணம்	40.35
6	மான்யம் மற்றும் பங்குத் தொகை	0
7	விற்பனை மற்றும் வாடகை வரவினம்	5.38
8	இதர வருவாய்	36.20
9	திரண்ட பற்றாக்குறை	91.69
	மொத்தம்	434.18

செலவினம்

வ.எண்.	செலவினம்	தொகை (ரூ. லட்சத்தில்)
1	பணியாளர் ஊதியச் செலவு	88.95
2	இதர செலவுகள்	1.08
3	ஓய்வூதியப் பலன்கள்	27.82
4	இயக்கச் செலவுகள்	85.71
5	பழுதுப்பார்ப்பு மற்றும் பராமரிப்பு செலவுகள்	19.70
6	திட்டச் செலவினம்	22.49
7	நிர்வாகச் செலவினம்	82.36
8	நிதிச் செலவினம்	0.47
9	தேய்மானம்	105.60
10	திரண்ட உபரி	0
	மொத்தம்	434.18

9. சேரன்மகாதேவி பேரூராட்சி

2017-18 - ஆம் ஆண்டு சொத்துக்கள் மற்றும் பொறுப்புகள் விவரம்
சொத்துக்கள்

வ.எண்.	சொத்துக்கள்	தொகை (ரூ. லட்சத்தில்)
1	நிலையான சொத்துக்கள்	2532.04
2	ரொக்கம் மற்றும் வங்கியிருப்பு	291.02
3	இருப்புகள்	5.17
4	வாரி மற்றும் வரியில்லா இனங்கள் வசூலிக்க வேண்டியவை	7.98
5	பணியாளர் முன்பணம்	1.23
6	இதர முன்பணம்	3.17
7	முதலீடு மற்றும் வட்டி	0.00
8	திரண்ட பற்றாக்குறை	-457.78
9	இதர இனம்	0
	மொத்தம்	2382.83
	பொறுப்புகள்	

வ.எண்.	பொறுப்புகள்	தொகை (ரூ. லட்சத்தில்)
1	மான்யம் மற்றும் பங்குத்தொகை	1557.50
2	கடன்கள்	91.33
3	கடன் மீதான வட்டி	0
4	ஊதியம் பிடித்தங்கள்	0.70
5	கொடுக்கப்பட வேண்டிய கணக்குகள்	5.95
6	வைப்புத் தொகை திருப்ப வேண்டியவை	30.45
7	பிடித்தம் செய்த வரிகள் செலுத்த வேண்டியவை	6.55
8	இதர பொறுப்புகள்	1.03
9	இதர வங்கியிருப்புகள்	0
10	திரண்ட தேய்மானம்	689.32
11	திரண்ட உபரி	0
	மொத்தம்	2382.83

10. மணிமுத்தாறு பேரூராட்சி

2017-18 - ஆம் ஆண்டு வரவு செலவு விவரம்
வரவினம்

வ.எண்.	வரவினம்	தொகை (ரூ. லட்சத்தில்)
1	சொத்துவரி	30.22
2	இதர வரவினம்	88.51
3	வருவாய்	1.33
4	மாநில பகிர்வு நிதி மான்யம்	324.38
5	சேவை கட்டணம்/இதர கட்டணம்	12.95
6	மான்யம் மற்றும் பங்குத் தொகை	0.00
7	விற்பனை மற்றும் வாடகை வரவினம்	0.04
8	இதர வருவாய்	64.43
9	திரண்ட பற்றாக்குறை	85.36
	மொத்தம்	607.22

செலவினம்

வ.எண்.	செலவினம்	தொகை (ரூ. லட்சத்தில்)
1	பணியாளர் ஊதியச் செலவு	73.39
2	இதர செலவுகள்	0.66
3	ஓய்வூதியப் பலன்கள்	25.81
4	இயக்கச் செலவுகள்	67.19
5	பழுதுப்பார்ப்பு மற்றும் பராமரிப்பு செலவுகள்	19.28
6	திட்டச் செலவினம்	20.56
7	நிர்வாகச் செலவினம்	251.56
8	நிதிச் செலவினம்	0
9	தேய்மானம்	148.77
10	திரண்ட உபரி	0
	மொத்தம்	607.22

10. மணிமுத்தாறு பேரூராட்சி

2017-18 - ஆம் ஆண்டு சொத்துக்கள் மற்றும் பொறுப்புகள் விவரம்
சொத்துக்கள்

வ.எண்.	சொத்துக்கள்	தொகை (ரூ. லட்சத்தில்)
1	நிலையான சொத்துக்கள்	3392.77
2	ரொக்கம் மற்றும் வங்கியிருப்பு	366.52
3	இருப்புகள்	6.80
4	வாரி மற்றும் வரியில்லா இனங்கள் வசூலிக்க வேண்டியவை	25.89
5	பணியாளர் முன்பணம்	1.66
6	இதர முன்பணம்	5.47
7	முதலீடு மற்றும் வட்டி	0.00
8	திரண்ட பற்றாக்குறை	-1384.54
9	இதர இனம்	0
	மொத்தம்	2414.57

பொறுப்புகள்

வ.எண்.	பொறுப்புகள்	தொகை (ரூ. லட்சத்தில்)
1	மான்யம் மற்றும் பங்குத்தொகை	1675.17
2	கடன்கள்	14.82
3	கடன் மீதான வட்டி	0
4	ஊதியம் பிடித்தங்கள்	0.24
5	கொடுக்கப்பட வேண்டிய கணக்குகள்	1.52
6	வைப்புத் தொகை திருப்ப வேண்டியவை	98.32
7	பிடித்தம் செய்த வாரிகள் செலுத்த வேண்டியவை	10.23
8	இதர பொறுப்புகள்	3.72
9	இதர வங்கியிருப்புகள்	2.01
10	திரண்ட தேய்மானம்	608.54
11	திரண்ட உபரி	0
	மொத்தம்	2414.57

1679

11. நாங்குநேரி பேரூராட்சி
2017-18 -ஆம் ஆண்டு வரவு செவு விவரம்
வரவினம்

வ.எண்.	வரவினம்	தொகை (ரூ. லட்சத்தில்)
1	சொத்துவரி	7.19
2	இதர வரவினம்	6.95
3	வருவாய்	5.24
4	மாநில பகிர்வு நிதி மான்யம்	156.27
5	சேவை கட்டணம்/இதர கட்டணம்	7.84
6	மான்யம் மற்றும் பங்குத் தொகை	19.05
7	விற்பனை மற்றும் வாடகை வரவினம்	0
8	இதர வருவாய்	10.19
9	திரண்ட பற்றாக்குறை	13.25
	மொத்தம்	225.98

செலவினம்

வ.எண்.	செலவினம்	தொகை (ரூ. லட்சத்தில்)
1	பணியாளர் ஊதியச் செலவு	50.63
2	இதர செலவுகள்	0.73
3	ஓய்வூதியப் பலன்கள்	12.63
4	இயக்கச் செலவுகள்	47.58
5	பழுதுப்பார்ப்பு மற்றும் பராமரிப்பு செலவுகள்	41.18
6	திட்டச் செலவினம்	9.84
7	நிர்வாகச் செலவினம்	6.53
8	நிதிச் செலவினம்	0.61
9	தேய்மானம்	56.25
10	திரண்ட உபரி	0
	மொத்தம்	225.98

11. நாங்குநேரி பேரூராட்சி

2017-18 - ஆம் ஆண்டு சொத்துக்கள் மற்றும் பொறுப்புகள் விவரம்
சொத்துக்கள்

வ.எண்.	சொத்துக்கள்	தொகை (ரூ. லட்சத்தில்)
1	நிலையான சொத்துக்கள்	804.21
2	ரொக்கம் மற்றும் வங்கியிருப்பு	100.50
3	இருப்புகள்	0.00
4	வரி மற்றும் வரியில்லா இனங்கள் வசூலிக்க வேண்டியவை	27.40
5	பணியாளர் முன்பணம்	1.70
6	இதர முன்பணம்	1.40
7	முதலீடு மற்றும் வட்டி	0
8	திரண்ட பற்றாக்குறை	482.64
9	இதர இனம்	0.00
	மொத்தம்	1417.85
	பொறுப்புகள்	

வ.எண்.	பொறுப்புகள்	தொகை (ரூ. லட்சத்தில்)
1	மான்யம் மற்றும் பங்குத்தொகை	728.49
2	கடன்கள்	15.48
3	கடன் மீதான வட்டி	32.47
4	ஊதியம் பிடித்தங்கள்	2.59
5	கொடுக்கப்பட வேண்டிய கணக்குகள்	5.02
6	வைப்புத் தொகை திருப்ப வேண்டியவை	20.28
7	பிடித்தம் செய்த வரிகள் செலுத்த வேண்டியவை	1.85
8	இதர பொறுப்புகள்	17.23
9	இதர வங்கியிருப்புகள்	1.96
10	திரண்ட தேய்மானம்	592.48
11	திரண்ட உபரி	0
	மொத்தம்	1417.85

10/6/81

12. திசையன்விளை பேரூராட்சி
2017-18 - ஆம் ஆண்டு வரவு செலவு விவரம்
வரவினம்

வ.எண்.	வரவினம்	தொகை (ரூ. லட்சத்தில்)
1	சொத்துவரி	35.54
2	இதர வரவினம்	58.16
3	வருவாய்	0.00
4	மாநில பகிர்வு நிதி மான்யம்	200.83
5	சேவை கட்டணம்/இதர கட்டணம்	28.67
6	மான்யம் மற்றும் பங்குத் தொகை	56.29
7	விற்பனை மற்றும் வாடகை வரவினம்	8.42
8	இதர வருவாய்	0.00
9	திரண்ட பற்றாக்குறை	79.25
	மொத்தம்	467.16

செலவினம்

வ.எண்.	செலவினம்	தொகை (ரூ. லட்சத்தில்)
1	பணியாளர் ஊதியச் செலவு	70.47
2	இதர செலவுகள்	0.18
3	ஓய்வூதியப் பலன்கள்	30.15
4	இயக்கச் செலவுகள்	95.74
5	பழுதுப்பார்ப்பு மற்றும் பராமரிப்பு செலவுகள்	110.47
6	திட்டச் செலவினம்	21.53
7	நிர்வாகச் செலவினம்	12.31
8	நிதிச் செலவினம்	8.66
9	தேய்மானம்	117.65
10	திரண்ட உபரி	0
	மொத்தம்	467.16

12. திசையன்விளை பேரூராட்சி

2017-18 - ஆம் ஆண்டு சொத்துக்கள் மற்றும் பொறுப்புகள் விவரம்
சொத்துக்கள்

வ.எண்.	சொத்துக்கள்	தொகை (ரூ. லட்சத்தில்)
1	நிலையான சொத்துக்கள்	1814.63
2	ரொக்கம் மற்றும் வங்கியிருப்பு	419.35
3	இருப்புகள்	4.63
4	வரி மற்றும் வரியில்லா இனங்கள் வசூலிக்க வேண்டியவை	351.12
5	பணியாளர் முன்பணம்	1.39
6	இதர முன்பணம்	1.25
7	முதலீடு மற்றும் வட்டி	0.00
8	திரண்ட பற்றாக்குறை	-304.03
9	இதர இனம்	0.00
	மொத்தம்	2288.34

பொறுப்புகள்

வ.எண்.	பொறுப்புகள்	தொகை (ரூ. லட்சத்தில்)
1	மான்யம் மற்றும் பங்குத்தொகை	1434.46
2	கடன்கள்	21.02
3	கடன் மீதான வட்டி	0
4	ஊதியம் பிடித்தங்கள்	0.41
5	கொடுக்கப்பட வேண்டிய கணக்குகள்	5.00
6	வைப்புத் தொகை திருப்ப வேண்டியவை	26.87
7	பிடித்தம் செய்த வரிகள் செலுத்த வேண்டியவை	1.70
8	இதர பொறுப்புகள்	3.64
9	இதர வங்கியிருப்புகள்	0
10	திரண்ட தேய்மானம்	795.24
11	திரண்ட உபரி	0
	மொத்தம்	2288.34

1683

13. கல்லிடைக்குறிச்சி பேரூராட்சி

2017-18 - ஆம் ஆண்டு வரவு செலவு விவரம்
வரவினம்

வ.எண்.	வரவினம்	தொகை (ரூ. லட்சத்தில்)
1	சொத்துவரி	26.41
2	இதர வரவினம்	9.80
3	வருவாய்	4.15
4	மாநில பகிர்வு நிதி மான்யம்	300.72
5	சேவை கட்டணம்/இதர கட்டணம்	43.31
6	மான்யம் மற்றும் பங்குத் தொகை	0.00
7	விற்பனை மற்றும் வாடகை வரவினம்	0.03
8	இதர வருவாய்	75.91
9	திரண்ட பற்றாக்குறை	96.25
	மொத்தம்	556.58

செலவினம்

வ.எண்.	செலவினம்	தொகை (ரூ. லட்சத்தில்)
1	பணியாளர் ஊதியச் செலவு	82.36
2	இதர செலவுகள்	1.49
3	ஓய்வூதியப் பலன்கள்	51.40
4	இயக்கச் செலவுகள்	101.95
5	பழுதுப்பார்ப்பு மற்றும் பராமரிப்பு செலவுகள்	55.66
6	திட்டச் செலவினம்	11.67
7	நிர்வாகச் செலவினம்	147.26
8	நிதிச் செலவினம்	0.03
9	தேய்மானம்	104.76
10	திரண்ட உபரி	0
	மொத்தம்	556.58

13. கல்லைக் குறிச்சி பேரூராட்சி

2017-18 - ஆம் ஆண்டு சொத்துக்கள் மற்றும் பொறுப்புகள் விவரம்
சொத்துக்கள்

வ.எண்.	சொத்துக்கள்	தொகை (ரூ. லட்சத்தில்)
1	நிலையான சொத்துக்கள்	2735.69
2	ரொக்கம் மற்றும் வங்கியிருப்பு	242.84
3	இருப்புகள்	0.00
4	வரி மற்றும் வரியில்லா இனங்கள் வசூலிக்க வேண்டியவை	2.15
5	பணியாளர் முன்பணம்	1.25
6	இதர முன்பணம்	2.77
7	முதலீடு மற்றும் வட்டி	0.00
8	திரண்ட பற்றாக்குறை	-893.47
9	இதர இனம்	0.00
	மொத்தம்	2091.23
	பொறுப்புகள்	

வ.எண்.	பொறுப்புகள்	தொகை (ரூ. லட்சத்தில்)
1	மான்யம் மற்றும் பங்குத்தொகை	1139.16
2	கடன்கள்	33.06
3	கடன் மீதான வட்டி	74.61
4	ஊதியம் பிடித்தங்கள்	0.02
5	கொடுக்கப்பட வேண்டிய கணக்குகள்	9.19
6	வைப்புத் தொகை திருப்ப வேண்டியவை	44.77
7	பிடித்தம் செய்த வரிகள் செலுத்த வேண்டியவை	4.59
8	இதர பொறுப்புகள்	8.47
9	இதர வங்கியிருப்புகள்	0
10	திரண்ட தேய்மானம்	777.36
11	திரண்ட உபரி	0
	மொத்தம்	2091.23

1685

14. பணகுடி பேரூராட்சி

2017-18 - ஆம் ஆண்டு வரவு செவு விவரம்
வரவினம்

வ.எண்.	வரவினம்	தொகை (ரூ. லட்சத்தில்)
1	சொத்துவரி	34.74
2	இதர வரவினம்	21.89
3	வருவாய்	52.52
4	மாநில பகிர்வு நிதி மான்யம்	380.68
5	சேவை கட்டணம்/இதர கட்டணம்	82.78
6	மான்யம் மற்றும் பங்குத் தொகை	0.00
7	விற்பனை மற்றும் வாடகை வரவினம்	0.16
8	இதர வருவாய்	0.00
9	திரண்ட பற்றாக்குறை	74.36
	மொத்தம்	647.13

செலவினம்

வ.எண்.	செலவினம்	தொகை (ரூ. லட்சத்தில்)
1	பணியாளர் ஊதியச் செலவு	87.64
2	இதர செலவுகள்	0.48
3	ஓய்வூதியப் பலன்கள்	28.98
4	இயக்கச் செலவுகள்	109.04
5	பழுதுப்பார்ப்பு மற்றும் பராமரிப்பு செலவுகள்	27.39
6	திட்டச் செலவினம்	0.60
7	நிர்வாகச் செலவினம்	256.07
8	நிதிச் செலவினம்	0.17
9	தேய்மானம்	136.76
10	திரண்ட உபரி	0
	மொத்தம்	647.13

14. பணகுடி பேரூராட்சி

2017-18 - ஆம் ஆண்டு சொத்துக்கள் மற்றும் பொறுப்புகள் விவரம்
சொத்துக்கள்

வ.எண்.	சொத்துக்கள்	தொகை (ரூ. லட்சத்தில்)
1	நிலையான சொத்துக்கள்	3543.76
2	ரொக்கம் மற்றும் வங்கியிருப்பு	276.75
3	இருப்புகள்	4.45
4	வாரி மற்றும் வரியில்லா இனங்கள் வசூலிக்க வேண்டியவை	11.24
5	பணியாளர் முன்பணம்	1.78
6	இதர முன்பணம்	2.71
7	முதலீடு மற்றும் வட்டி	0.00
8	திரண்ட பற்றாக்குறை	-1829.88
9	இதர இனம்	0.00
	மொத்தம்	2010.81

பொறுப்புகள்

வ.எண்.	பொறுப்புகள்	தொகை (ரூ. லட்சத்தில்)
1	மான்யம் மற்றும் பங்குத்தொகை	1082.73
2	கடன்கள்	9.93
3	கடன் மீதான வட்டி	0
4	ஊதியம் பிடித்தங்கள்	2.35
5	கொடுக்கப்பட வேண்டிய கணக்குகள்	0.62
6	வைப்புத் தொகை திருப்ப வேண்டியவை	67.68
7	பிடித்தம் செய்த வாரிகள் செலுத்த வேண்டியவை	15.20
8	இதர பொறுப்புகள்	4.32
9	இதர வங்கியிருப்புகள்	0.02
10	திரண்ட தேய்மானம்	827.96
11	திரண்ட உபரி	0
	மொத்தம்	2010.81

1697

15. வீரவநல்லூர் பேரூராட்சி
2017-18 - ஆம் ஆண்டு வரவு செவு விவரம்
வரவினம்

வ.எண்.	வரவினம்	தொகை (ரூ. லட்சத்தில்)
1	சொத்துவரி	11.76
2	இதர வரவினம்	16.34
3	வருவாய்	4.48
4	மாநில பகிர்வு நிதி மான்யம்	231.43
5	சேவை கட்டணம்/இதர கட்டணம்	77.79
6	மான்யம் மற்றும் பங்குத் தொகை	16.62
7	விற்பனை மற்றும் வாடகை வரவினம்	0.25
8	இதர வருவாய்	95.34
9	திரண்ட பற்றாக்குறை	31.90
	மொத்தம்	485.91

செலவினம்

வ.எண்.	செலவினம்	தொகை (ரூ. லட்சத்தில்)
1	பணியாளர் ஊதியச் செலவு	88.56
2	இதர செலவுகள்	0
3	ஓய்வூதியப் பலன்கள்	28.61
4	இயக்கச் செலவுகள்	102.04
5	பழுதுப்பார்ப்பு மற்றும் பராமரிப்பு செலவுகள்	14.79
6	திட்டச் செலவினம்	75.08
7	நிர்வாகச் செலவினம்	55.18
8	நிதிச் செலவினம்	2.59
9	தேய்மானம்	119.06
10	திரண்ட உபரி	0
	மொத்தம்	485.91

15. வீரவநல்லூர் பேரூராட்சி

2017-18 - ஆம் ஆண்டு சொத்துக்கள் மற்றும் பொறுப்புகள் விவரம்
சொத்துக்கள்

வ.எண்.	சொத்துக்கள்	தொகை (ரூ. லட்சத்தில்)
1	நிலையான சொத்துக்கள்	2205.42
2	ரொக்கம் மற்றும் வங்கியிருப்பு	112.61
3	இருப்புகள்	1.00
4	வரி மற்றும் வரியில்லா இனங்கள் வசூலிக்க வேண்டியவை	10.53
5	பணியாளர் முன்பணம்	1.95
6	இதர முன்பணம்	2.48
7	முதலீடு மற்றும் வட்டி	0.00
8	திரண்ட பற்றாக்குறை	300.61
9	இதர இனம்	0.00
	மொத்தம்	2634.6

பொறுப்புகள்

வ.எண்.	பொறுப்புகள்	தொகை (ரூ. லட்சத்தில்)
1	மான்யம் மற்றும் பங்குத்தொகை	1756.53
2	கடன்கள்	29.28
3	கடன் மீதான வட்டி	36.29
4	ஊதியம் பிடித்தங்கள்	1.48
5	கொடுக்கப்பட வேண்டிய கணக்குகள்	4.74
6	வைப்புத் தொகை திருப்ப வேண்டியவை	30.37
7	பிடித்தம் செய்த வரிகள் செலுத்த வேண்டியவை	10.93
8	இதர பொறுப்புகள்	2.20
9	இதர வங்கியிருப்புகள்	0
10	திரண்ட தேய்மானம்	762.78
11	திரண்ட உபரி	0
	மொத்தம்	2634.6

1689

16. திருக்குறங்குடி பேரூராட்சி

2017-18 - ஆம் ஆண்டு வரவு செலவு விவரம்
வரவினம்

வ.எண்.	வரவினம்	தொகை (ரூ. லட்சத்தில்)
1	சொத்துவரி	5.75
2	இதர வரவினம்	6.02
3	வருவாய்	1.77
4	மாநில பகிர்வு நிதி மான்யம்	251.88
5	சேவை கட்டணம்/இதர கட்டணம்	11.04
6	மான்யம் மற்றும் பங்குத் தொகை	22.80
7	விற்பனை மற்றும் வாடகை வரவினம்	0
8	இதர வருவாய்	18.55
9	திரண்ட பற்றாக்குறை	24.26
	மொத்தம்	342.07

செலவினம்

வ.எண்.	செலவினம்	தொகை (ரூ. லட்சத்தில்)
1	பணியாளர் ஊதியச் செலவு	47.75
2	இதர செலவுகள்	0.54
3	ஓய்வூதியப் பலன்கள்	0.2
4	இயக்கச் செலவுகள்	31.10
5	பழுதுப்பார்ப்பு மற்றும் பராமரிப்பு செலவுகள்	16.03
6	திட்டச் செலவினம்	23.54
7	நிர்வாகச் செலவினம்	47.98
8	நிதிச் செலவினம்	0.90
9	தேய்மானம்	174.03
10	திரண்ட உபரி	0
	மொத்தம்	342.07

16. திருக்குறுங்குடி பேரூராட்சி

2017-18 - ஆம் ஆண்டு சொத்துக்கள் மற்றும் பொறுப்புகள் விவரம்
சொத்துக்கள்

வ.எண்.	சொத்துக்கள்	தொகை (ரூ. லட்சத்தில்)
1	நிலையான சொத்துக்கள்	1420.74
2	ரொக்கம் மற்றும் வங்கியிருப்பு	266.57
3	இருப்புகள்	1.02
4	வரி மற்றும் வரியில்லா இனங்கள் வசூலிக்க வேண்டியவை	16.62
5	பணியாளர் முன்பணம்	1.66
6	இதர முன்பணம்	0.83
7	முதலீடு மற்றும் வட்டி	0.00
8	திரண்ட பற்றாக்குறை	501.61
9	இதர இனம்	0.00
	மொத்தம்	2209.05
	பொறுப்புகள்	

வ.எண்.	பொறுப்புகள்	தொகை (ரூ. லட்சத்தில்)
1	மாண்யம் மற்றும் பங்குத்தொகை	1358.29
2	கடன்கள்	19.02
3	கடன் மீதான வட்டி	20.35
4	ஊதியம் பிடித்தங்கள்	0.54
5	கொடுக்கப்பட வேண்டிய கணக்குகள்	0
6	வைப்புத் தொகை திருப்ப வேண்டியவை	29.71
7	பிடித்தம் செய்த வரிகள் செலுத்த வேண்டியவை	7.99
8	இதர பொறுப்புகள்	0.70
9	இதர வங்கியிருப்புகள்	1.64
10	திரண்ட தேய்மானம்	770.81
11	திரண்ட உபரி	0
	மொத்தம்	2209.05

1691

17. மூலைக்கரைப்பட்டி பேரூராட்சி
2017-18 -ஆம் ஆண்டு வரவு செலவு விவரம்
வரவினம்

வ.எண்.	வரவினம்	தொகை (ரூ. லட்சத்தில்)
1	சொத்துவரி	8.39
2	இதர வரவினம்	7.32
3	வருவாய்	5.03
4	மாநில பகிர்வு நிதி மான்யம்	193.69
5	சேவை கட்டணம்/இதர கட்டணம்	14.09
6	மான்யம் மற்றும் பங்குத் தொகை	38.77
7	விற்பனை மற்றும் வாடகை வரவினம்	0.29
8	இதர வருவாய்	21.92
9	திரண்ட பற்றாக்குறை	54.25
	மொத்தம்	343.75

செலவினம்

வ.எண்.	செலவினம்	தொகை (ரூ. லட்சத்தில்)
1	பணியாளர் ஊதியச் செலவு	56.87
2	இதர செலவுகள்	0.40
3	ஓய்வூதியப் பலன்கள்	0.24
4	இயக்கச் செலவுகள்	66.81
5	பழுதுப்பார்ப்பு மற்றும் பராமரிப்பு செலவுகள்	32.33
6	திட்டச் செலவினம்	20.24
7	நிர்வாகச் செலவினம்	65.63
8	நிதிச் செலவினம்	18.92
9	தேய்மானம்	82.31
10	திரண்ட உபரி	0
	மொத்தம்	343.75

17. மூலைக்கரைப்பட்டி பேரூராட்சி

2017-18 -ஆம் ஆண்டு சொத்துக்கள் மற்றும் பொறுப்புகள் விவரம்
சொத்துக்கள்

வ.எண்.	சொத்துக்கள்	தொகை (ரூ. லட்சத்தில்)
1	நிலையான சொத்துக்கள்	1426.24
2	ரொக்கம் மற்றும் வங்கியிருப்பு	329.39
3	இருப்புகள்	1.30
4	வரி மற்றும் வரியில்லா இனங்கள் வசூலிக்க வேண்டியவை	18.05
5	பணியாளர் முன்பணம்	1.72
6	இதர முன்பணம்	1.94
7	முதலீடு மற்றும் வட்டி	12.34
8	திரண்ட பற்றாக்குறை	151.22
9	இதர இனம்	0.00
	மொத்தம்	1942.2
	பொறுப்புகள்	

வ.எண்.	பொறுப்புகள்	தொகை (ரூ. லட்சத்தில்)
1	மான்யம் மற்றும் பங்குத்தொகை	1183.03
2	கடன்கள்	11.20
3	கடன் மீதான வட்டி	0
4	ஊதியம் பிடித்தங்கள்	1.65
5	கொடுக்கப்பட வேண்டிய கணக்குகள்	17.13
6	வைப்புத் தொகை திருப்ப வேண்டியவை	15.83
7	பிடித்தம் செய்த வரிகள் செலுத்த வேண்டியவை	4.00
8	இதர பொறுப்புகள்	18.47
9	இதர வங்கியிருப்புகள்	0
10	திரண்ட தேய்மானம்	690.89
11	திரண்ட உபரி	0
	மொத்தம்	1942.2

1693

18. ஏர்வாடி பேரூராட்சி

2017-18 -ஆம் ஆண்டு வரவு செலவு விவரம்
வரவினம்

வ.எண்.	வரவினம்	தொகை (ரூ. லட்சத்தில்)
1	சொத்துவரி	16.25
2	இதர வரவினம்	11.12
3	வருவாய்	1.11
4	மாநில பகிர்வு நிதி மான்யம்	266.32
5	சேவை கட்டணம்/இதர கட்டணம்	24.40
6	மான்யம் மற்றும் பங்குத் தொகை	0
7	விற்பனை மற்றும் வாடகை வரவினம்	0.38
8	இதர வருவாய்	30.61
9	திரண்ட பற்றாக்குறை	65.25
	மொத்தம்	415.44

செலவினம்

வ.எண்.	செலவினம்	தொகை (ரூ. லட்சத்தில்)
1	பணியாளர் ஊதியச் செலவு	60.90
2	இதர செலவுகள்	0.52
3	ஓய்வூதியப் பலன்கள்	0.37
4	இயக்கச் செலவுகள்	78.04
5	பழுதுப்பார்ப்பு மற்றும் பராமரிப்பு செலவுகள்	59.13
6	திட்டச் செலவினம்	41.34
7	நிர்வாகச் செலவினம்	16.25
8	நிதிச் செலவினம்	0.18
9	தேய்மானம்	158.71
10	திரண்ட உபரி	0
	மொத்தம்	415.44

18. ஏர்வாடி பேரூராட்சி

2017-18 -ஆம் ஆண்டு சொத்துக்கள் மற்றும் பொறுப்புகள் விவரம்
சொத்துக்கள்

வ.எண்.	சொத்துக்கள்	தொகை (ரூ. லட்சத்தில்)
1	நிலையான சொத்துக்கள்	3338.23
2	ரொக்கம் மற்றும் வங்கியிருப்பு	266.29
3	இருப்புகள்	3.07
4	வரி மற்றும் வரியில்லா இனங்கள் வசூலிக்க வேண்டியவை	3.73
5	பணியாளர் முன்பணம்	1.55
6	இதர முன்பணம்	1.90
7	முதலீடு மற்றும் வட்டி	56.40
8	திரண்ட பற்றாக்குறை	-1135.82
9	இதர இனம்	0.00
	மொத்தம்	2535.35
	பொறுப்புகள்	

வ.எண்.	பொறுப்புகள்	தொகை (ரூ. லட்சத்தில்)
1	மான்யம் மற்றும் பங்குத்தொகை	1784.12
2	கடன்கள்	21.73
3	கடன் மீதான வட்டி	0
4	ஊதியம் பிடித்தங்கள்	2.51
5	கொடுக்கப்பட வேண்டிய கணக்குகள்	3.31
6	வைப்புத் தொகை திருப்ப வேண்டியவை	38.01
7	பிடித்தம் செய்த வரிகள் செலுத்த வேண்டியவை	0.91
8	இதர பொறுப்புகள்	7.4
9	இதர வங்கியிருப்புகள்	0
10	திரண்ட தேய்மானம்	677.36
11	திரண்ட உபரி	0
	மொத்தம்	2535.35

தென்காசி மாவட்டம்

சுருக்கம் - தென்காசி மாவட்டம்
பேரூராட்சிகளின் 2017-18 வரவு செலவு விவரம்

வரவினம்			
வ.எண்	மாவட்டம்	வரவினம்	தொகை (ரூ.இலட்சத்தில்)
1	தென்காசி	சொத்துவரி	349.84
2		இதர வரவினம்	300.09
3		வருவாய்	380.62
4		மாநில பகிர்வு நிதி மான்யம்	3346.54
5		சேவை கட்டணம்/இதர கட்டணம்	322.58
6		மான்யம் மற்றும் பங்குத் தொகை	687.44
7		விற்பனை மற்றும் வாடகை வரவினம்	27.50
8		இதர வருவாய்	506.37
9		திரண்ட பற்றாக்குறை	1099.85
		மொத்தம்	7020.83

செலவினம்			
வ.எண்	மாவட்டம்	செலவினம்	தொகை (ரூ.இலட்சத்தில்)
1	தென்காசி	பணியாளர் ஊதியச் செலவு	953.23
2		இதர செலவுகள்	13.9
3		ஓய்வூதியப் பலன்கள்	154.72
4		இயக்கச் செலவுகள்	942.41
5		பழுதுப்பாப்பு மற்றும் பராமரிப்பு செலவுகள்	1141.23
6		திட்டச் செலவினம்	1171.98
7		நிர்வாகச் செலவினம்	632.35
8		நிதிச் செலவினம்	64.29
9		தேய்மானம்	1946.72
10		திரண்ட உபரி	0
		மொத்தம்	7020.83

1695

1695

மண்டலம்
மாவட்டம்

திருநெல்வேலி
தென்காசி

பேரூராட்சிகளின் 2017-18 வரவு செலவு விவரம்
வரவினம்

வ.எ	பேரூராட்சிகளின் பெயர்	சொத்துவரி	இதர வரவினம்	வருவாய்	மாநில பகிர்வு நிதி மான்யம்	சேவை கட்டணம்/இதர கட்டணம்	மான்யம் மற்றும் பங்குத் தொகை	விற்பனை மற்றும் வாடகை வரவினம்	இதர வருவாய்	திரண்ட பற்றாக்குறை	மொத்தம்
1	குற்றாலம்	87.72	8.10	17.72	128.03	0	33.63	0.10	41.73	112.99	430.02
2	ஆலங்குளம்	44.17	39.03	22.93	272.84	0	0	0.04	0	93.25	472.26
3	கீழ்ப்பாலூர்	13.31	21.75	4.14	271.01	40.09	153.78	0.06	30.95	123.03	658.12
4	சிவகிரி	16.05	11.98	2.40	165.10	28.71	14.40	0	38.52	98.23	375.39
5	சுரண்டை	45.69	66.86	14.52	333.92	9.82	0	0.67	0	45.8	517.28
6	ஆய்க்குடி	9.25	23.49	63.17	168.09	21.46	0	0.03	93.57	34.82	413.88
7	அச்சன்புதூர்	8.09	6.77	178.00	135.02	19.01	0	0	8.96	18.97	374.82
8	ஆழ்வார்குறிச்சி	10.72	7.32	2.30	129.14	20.73	2.95	0.71	12.79	55.74	242.40
9	இலஞ்சி	16.35	12.25	16.32	149.11	23.01	0	0.05	17.80	19.16	254.05
10	மேலகரம்	28.19	9.58	6.38	195.28	26.71	12.46	0.29	35.37	44.5	358.76
11	புதூர் செ	6.98	7.41	3.26	173.74	25.03	26.17	0.04	28.02	97.99	368.64
12	இராயகிரி	6.90	5.81	3.84	98.65	23.74	0	0.18	34.55	232.85	406.52
13	சாம்பவர்வடகரை	12.00	22.48	2.82	232.60	39.10	33.96	0.36	45.12	17.2	405.64
14	வடகரை கீழ்ப்பிடாக்கை	11.22	14.02	21.09	224.29	6.67	98.70	0.27	39.58	40.8	456.64
15	வாசுதேவநல்லூர்	13.09	21.15	7.40	252.38	9.75	0	0	26.41	35.63	365.81
16	பண்பொழி	4.92	10.21	11.62	146.54	11.55	197.64	0.03	16.50	7.62	406.63
17	சுந்தரபாண்டியபுரம்	4.06	6.21	1.43	130.15	14.20	98.29	0.03	32.44	0	286.81
18	திருவேங்கடம்	11.13	5.67	1.28	140.65	3.00	15.46	24.64	4.06	21.27	227.16
	மொத்தம்	349.84	300.09	380.62	3346.54	322.58	687.44	27.5	506.37	1099.85	7020.83

187

மண்டலம் திருநெல்வேலி
மாவட்டம் தென்காசி

செலவினம்

வ.எ	பேரூராட்சிகளின் பெயர்	பணியாளர் ஊதியச் செலவு	இதர செலவுகள்	ஓய்வூதியப் பலன்கள்	இயக்கச் செலவுகள்	பழுதுப்பாப்பு மற்றும் பராமரிப்பு செலவுகள்	திட்டச் செலவினம்	நிர்வாகச் செலவினம்	நிதிச் செலவினம்	தேய்மானம்	திரண்ட உபரி	மொத்தம்
1	குற்றாலம்	97.98	1.57	16.40	74.76	16.47	10.26	91.11	13.67	107.80	0	430.02
2	ஆலங்குளம்	35.72	0	20.41	103.03	104.83	46.66	14.63	20.76	126.22	0	472.26
3	கீழ்ப்பாலூர்	89.83	0	10.45	52.77	172.90	164.40	46.92	0.46	120.39	0	658.12
4	சிவகிரி	88.17	1.46	10.16	69.71	17.32	27.31	18.44	0.09	142.73	0	375.39
5	சுரண்டை	96.20	1.49	0.45	50.62	116.21	125.12	20.71	2.32	104.16	0	517.28
6	ஆய்க்குடி	43.87	1.29	7.91	50.44	20.50	71.98	100.62	5.61	111.66	0	413.88
7	அச்சன்புதூர்	61.27	0.69	4.13	55.94	14.78	70.19	32.75	7.52	127.55	0	374.82
8	ஆழ்வார்குறிச்சி	48.85	1.20	2.19	41.66	18.79	1.32	46.36	7.10	74.93	0	242.40
9	இலஞ்சி	24.77	0.78	13.13	24.86	32.33	21.96	8.15	2.02	126.05	0	254.05
10	மேலகரம்	51.94	0	9.16	55.61	56.78	98.21	31.26	0.01	55.79	0	358.76
11	புதூர் செ	23.56	0.35	10.27	44.58	47.82	69.04	53.48	0.03	119.51	0	368.64
12	இராயகிரி	68.53	0.65	5.75	38.08	17.89	113.59	37.81	3.65	120.57	0	406.52
13	சாம்பவர்வடகரை	47.73	0.94	5.90	35.49	65.30	105.03	19.28	0.04	125.93	0	405.64
14	வடகரை கீழ்பிடாகை	50.91	0.64	6.26	63.69	104.67	48.60	42.07	0.21	139.59	0	456.64
15	வாசுதேவநல்லூர்	45.72	0.56	12.81	49.42	73.80	51.94	17.83	0.14	113.59	0	365.81
16	பண்பொழி	28.82	0.51	5.39	56.50	154.32	32.97	11.67	0.02	116.43	0	406.63
17	சுந்தரபாண்டியபுரம்	31.07	0.48	8.72	44.70	42.61	55.55	25.62	0.06	78.00	0	286.81
18	திருவேங்கடம்	18.29	1.29	5.23	30.55	63.91	57.85	13.64	0.58	35.82	0	227.16
	மொத்தம்	953.23	13.9	154.72	942.41	1141.23	1171.98	632.35	64.29	1946.72	0	7020.83

1749

தென்காசி மாவட்டம்

பேரூராட்சிகளின் 2017-18 சொத்துக்கள் மற்றும் பொறுப்புகள் விவரம்

சொத்துக்கள்			
வ.எண்	மண்டலம்	சொத்துக்கள்	தொகை (ரூ.இலட்சத்தில்)
1	தென்காசி	நிலையான சொத்துக்கள்	45007.28
2		ரொக்கம் மற்றும் வங்கியிருப்பு	3456.96
3		இருப்புகள் -	25.54
4		வரி மற்றும் வரியில்லா இனங்கள் வசூலிக்க வேண்டியவை	1729.17
5		பணியாளர் முன்பணம்	26.56
6		இதர முன்பணம்	30.78
7		முதலீடு மற்றும் வட்டி	164.98
8		திரண்ட பற்றாக்குறை	-9153.41
		மொத்தம்	41287.86

பொறுப்புகள்			
வ.எண்	மண்டலம்	பொறுப்புகள்	தொகை (ரூ.இலட்சத்தில்)
1	தென்காசி	மான்யம் மற்றும் பங்குத்தொகை	21704.35
2		கடன்கள்	132.84
3		கடன் மீதான வட்டி	0.00
4		ஊதியம் பிடித்தங்கள்	0.00
5		கொடுக்கப்பட வேண்டிய கணக்குகள்	0.00
6		வைப்புத் தொகை திருப்ப வேண்டியவை	753.65
7		பிடித்தம் செய்த வரிகள் செலுத்த வேண்டியவை	132.32
8		இதர பொறுப்புகள்	169.18
9		இதர வங்கியிருப்புகள்	0.00
10		திரண்ட தேய்மானம்	18395.52
		மொத்தம்	41287.86

மண்டலம் திருநெல்வேலி
மாவட்டம் தென்காசி

சொத்துகள்											
வ.எண்.	பேரூராட்சிகளின் பெயர்	நிலையான சொத்துக்கள்	ரொக்கம் மற்றும் வங்கியிருப்பு	இருப்புகள்	வரி மற்றும் வரியில்லா இனங்கள் வசூலிக்க வேண்டியவை	பணியாளர் முன்பணம்	இதர முன்பணம்	முதலீடு மற்றும் வட்டி	திரண்ட பற்றாக்குறை	இதரம்	மொத்தம்
1	குற்றாலம்	3290.17	48.48	3.18	589.26	1.96	9.36	0	-953.97	0	2988.44
2	ஆலங்குளம்	2644.89	164.68	3.31	266.75	0.76	2.48	0	-679.97	0	2402.90
3	கீழ்ப்பாலூர்	2593.03	244.71	11.25	43.66	0.77	1.14	0	100.28	0	2994.84
4	சிவகிரி	4666.28	78.48	0	71.85	7.36	0	0.1	-476.71	0	4347.36
5	சுரண்டை	4800.77	548.55	0	151.88	0.9	0.98	0	-1661.76	0	3841.32
6	ஆய்க்குடி	1812.9	148.98	0	51.02	0.64	1.49	20	-900.48	0	1134.55
7	அச்சன்புதூர்	1660.82	14.17	0	390.29	0.47	1.49	0	-610.21	0	1457.03
8	ஆழ்வார்குறிச்சி	2589.03	78.7	1.83	61.24	0.7	1.08	0	-961.39	0	1771.19
9	இலஞ்சி	2006.77	155.96	0	2.47	0.28	0.56	0	-908.62	0	1257.42
10	மேலகரம்	2106.89	178.25	0	0	0.63	1.54	138.69	-779.74	0	1646.26
11	புதூர் செ	1814.7	210.81	5.2	0	0.49	1.26	0	-1098.6	0	933.86
12	இராயகிரி	2483	205.59	0.13	5.98	1.22	0.85	0	-347.63	0	2349.14
13	சாம்பவரவடகரை	2611.8	177.3	0	62.58	0.60	1.24	0	-1125.15	0	1727.77
14	வடகரை	2698.53	364.99	0	15.53	7.22	0.92	0	1528.63	0	4615.82
15	வாகுதேவநல்லூர்	3384.07	314.21	0.64	1.02	2.13	2.36	0	1182.56	0	4886.99
16	பண்பொழி	315.71	156.91	0	0.60	0.33	0.00	1.00	-427.46	0	47.09
17	சுந்தரபாண்டியபுர	2303.96	100.94	0	4.27	0.44	1.58	0.19	-497.66	0	1913.72
18	திருவேங்கடம்	1223.96	265.25	0	10.77	0.26	2.45	5	-535.53	0	972.16
	மொத்தம்	45007.28	3456.96	25.54	1729.17	26.56	30.78	164.98	-9153.41	0	41287.86

1703

பொறுப்புகள்

மண்டலம் திருநெல்வேலி
மாவட்டம் தென்காசி

வ.எண்.	பேரூராட்சிகளின் பெயர்	மானியம் மற்றும் பங்குத் தொகை	கடன்கள்	கடன் மீதான வட்டி	ஊதியம் பிடித்தங்கள்	கொடுக்கப்பட வேண்டிய கணக்குகள்	வைப்புத் தொகை திருப்ப வேண்டியவை	பிடித்தம் செய்த வரிகள் செலுத்த வேண்டியவை	இதர பொறுப்புகள்	இதர வங்கியிருப்புகள்	திரண்ட தேய்மானம்	திரண்ட உபரி	மொத்தம்
1	குற்றாலம்	1139.43	18.96	0	0	0	69.60	14.90	16.43	0	1729.12	0	2988.44
2	ஆலங்குளம்	1228.86	9.43	0	0	0	81.29	33.42	0.14	0	1049.76	0	2402.9
3	கீழப்பாவூர்	1015.92	7.06	0	0	0	30.89	10.57	0.12	0	1930.28	0	2994.84
4	சிவகிரி	0	13.22	0	0	0	29.09	0	46.44	0	4258.61	0	4347.36
5	கரண்டை	2041.38	18.96	0	0	0	60.54	20.32	0.12	0	1700.00	0	3841.32
6	ஆய்க்குடி	1042.47	7.88	0	0	0	31.62	0.33	0.02	0	52.23	0	1134.55
7	அச்சன்புதூர்	1340.74	13.47	0	0	0	90.39	11.21	1.22	0	0	0	1457.03
8	ஆழ்வார்குறிச்சி	1581.5	5.52	0	0	0	9.68	1.95	32.37	0	140.17	0	1771.19
9	இலஞ்சி	1187.22	13.13	0	0	0	41.01	0.06	16.00	0	0	0	1257.42
10	மேலகரம்	1616.71	0	0	0	0	20.3	8.92	0.33	0	0	0	1646.26
11	புதூர் செ	868	11.82	0	0	0	48.44	2.63	1.19	0	1.78	0	933.86
12	இராயகிரி	1081.45	0	0	0	0	35.03	1.48	0.1	0	1231.08	0	2349.14
13	சாம்பவர்வடகரை	526.26	4.31	0	0	0	44.5	10.86	47.63	0	1094.21	0	1727.77
14	வடகரை கீழ்ப்பிடாகை	1915.66	1.08	0	0	0	30.92	3.85	4.05	0	2660.26	0	4615.82
15	வாசுதேவநல்லூர்	1247.63	0	0	0	0	49.03	0	0.34	0	3589.99	0	4886.99
16	பண்பொழி	23.6	0	0	0	0	20.53	2.36	0.6	0	0	0	47.09
17	கந்தரபாண்டியபுரம்	1085.79	0	0	0	0	28.98	2.96	0.07	0	795.92	0	1913.72
18	திருவேங்கடம்	808.51	8	0	0	0	31.81	6.5	2.01	0	115.33	0	972.16
	மொத்தம்	19751.13	132.84	0	0	0	753.65	132.32	169.18	0	20348.74	0	41287.86

1705

1701

திருநெல்வேலி மண்டலம்
தென்காசி மாவட்டம்
1. குற்றாலம் பேரூராட்சி
2017-18 -ஆம் ஆண்டு வரவு செலவு விவரம்
வரவினம்

வ.எண்.	வரவினம்	தொகை (ரூ. லட்சத்தில்)
1	சொத்துவரி	87.72
2	இதர வரவினம்	8.10
3	வருவாய்	17.72
4	மாநில பகிர்வு நிதி மான்யம்	128.03
5	சேவை கட்டணம்/இதர கட்டணம்	0.00
6	மான்யம் மற்றும் பங்குத் தொகை	33.63
7	விற்பனை மற்றும் வாடகை வரவினம்	0.10
8	இதர வருவாய்	41.73
9	திரண்ட பற்றாக்குறை	112.99
	மொத்தம்	430.02

செலவினம்

வ.எண்.	செலவினம்	தொகை (ரூ. லட்சத்தில்)
1	பணியாளர் ஊதியச் செலவு	97.98
2	இதர செலவுகள்	1.57
3	ஓய்வூதியப் பலன்கள்	16.40
4	இயக்கச் செலவுகள்	74.76
5	பழுதுப்பார்ப்பு மற்றும் பராமரிப்பு செலவுகள்	16.47
6	திட்டச் செலவினம்	10.26
7	நிர்வாகச் செலவினம்	91.11
8	நிதிச் செலவினம்	13.67
9	தேய்மானம்	107.80
10	திரண்ட உபரி	0
	மொத்தம்	430.02

1. குற்றாலம் பேரூராட்சி

2017-18 -ஆம் ஆண்டு சொத்துக்கள் மற்றும் பொறுப்புகள் விவரம்
சொத்துக்கள்

வ.எண்.	சொத்துக்கள்	தொகை (ரூ. லட்சத்தில்)
1	நிலையான சொத்துக்கள்	3290.17
2	ரொக்கம் மற்றும் வங்கியிருப்பு	48.48
3	இருப்புகள்	3.18
4	வரி மற்றும் வரியில்லா இனங்கள் வசூலிக்க வேண்டியவை	589.26
5	பணியாளர் முன்பணம்	1.96
6	இதர முன்பணம்	9.36
7	முதலீடு மற்றும் வட்டி	0
8	திரண்ட பற்றாக்குறை	-953.97
9	இதர இனம்	0
	மொத்தம்	2988.44

பொறுப்புகள்

வ.எண்.	பொறுப்புகள்	தொகை (ரூ. லட்சத்தில்)
1	மான்யம் மற்றும் பங்குத்தொகை	1139.43
2	கடன்கள்	18.96
3	கடன் மீதான வட்டி	0.00
4	ஊதியம் பிடித்தங்கள்	0
5	கொடுக்கப்பட வேண்டிய கணக்குகள்	0
6	வைப்புத் தொகை திருப்ப வேண்டியவை	69.60
7	பிடித்தம் செய்த வரிகள் செலுத்த வேண்டியவை	14.90
8	இதர பொறுப்புகள்	16.43
9	இதர வங்கியிருப்புகள்	0
10	திரண்ட தேய்மானம்	1729.12
11	திரண்ட உபரி	0
	மொத்தம்	2988.44

2. ஆலங்குளம் பேரூராட்சி

2017-18 - ஆம் ஆண்டு வரவு செலவு விவரம்
வரவினம்

வ.எண்.	வரவினம்	தொகை (ரூ. லட்சத்தில்)
1	சொத்துவரி	44.17
2	இதர வரவினம்	39.03
3	வருவாய்	22.93
4	மாநில பகிர்வு நிதி மான்யம்	272.84
5	சேவை கட்டணம்/இதர கட்டணம்	0.00
6	மான்யம் மற்றும் பங்குத் தொகை	0.00
7	விற்பனை மற்றும் வாடகை வரவினம்	0.04
8	இதர வருவாய்	0.00
9	திரண்ட பற்றாக்குறை	93.25
	மொத்தம்	472.26

செலவினம்

வ.எண்.	செலவினம்	தொகை (ரூ. லட்சத்தில்)
1	பணியாளர் ஊதியச் செலவு	35.72
2	இதர செலவுகள்	0
3	ஓய்வூதியப் பலன்கள்	20.41
4	இயக்கச் செலவுகள்	103.03
5	பழுதுப்பார்ப்பு மற்றும் பராமரிப்பு செலவுகள்	104.83
6	திட்டச் செலவினம்	46.66
7	நிர்வாகச் செலவினம்	14.63
8	நிதிச் செலவினம்	20.76
9	தேய்மானம்	126.22
10	திரண்ட உபரி	0
	மொத்தம்	472.26

2. ஆலங்குளம் பேரூராட்சி

2017-18 - ஆம் ஆண்டு சொத்துக்கள் மற்றும் பொறுப்புகள் விவரம்
சொத்துக்கள்

வ.எண்.	சொத்துக்கள்	தொகை (ரூ. லட்சத்தில்)
1	நிலையான சொத்துக்கள்	2644.89
2	ரொக்கம் மற்றும் வங்கியிருப்பு	164.68
3	இருப்புகள்	3.31
4	வரி மற்றும் வரியில்லா இனங்கள் வசூலிக்க வேண்டியவை	266.75
5	பணியாளர் முன்பணம்	0.76
6	இதர முன்பணம்	2.48
7	முதலீடு மற்றும் வட்டி	0
8	திரண்ட பற்றாக்குறை	-679.97
9	இதர இனம்	0
	மொத்தம்	2402.9
	பொறுப்புகள்	

வ.எண்.	பொறுப்புகள்	தொகை (ரூ. லட்சத்தில்)
1	மாண்யம் மற்றும் பங்குத்தொகை	1228.86
2	கடன்கள்	9.43
3	கடன் மீதான வட்டி	0
4	ஊதியம் பிடித்தங்கள்	0
5	கொடுக்கப்பட வேண்டிய கணக்குகள்	0
6	வைப்புத் தொகை திருப்ப வேண்டியவை	81.29
7	பிடித்தம் செய்த வரிகள் செலுத்த வேண்டியவை	33.42
8	இதர பொறுப்புகள்	0.14
9	இதர வங்கியிருப்புகள்	0
10	திரண்ட தேய்மானம்	1049.76
11	திரண்ட உபரி	0
	மொத்தம்	2402.9

3. கீழ்ப்பாலூர் பேரூராட்சி

2017-18 - ஆம் ஆண்டு வரவு செவு விவரம்
வரவினம்

வ.எண்.	வரவினம்	தொகை (ரூ. லட்சத்தில்)
1	சொத்துவரி	13.31
2	இதர வரவினம்	21.75
3	வருவாய்	4.14
4	மாநில பகிர்வு நிதி மான்யம்	271.01
5	சேவை கட்டணம்/இதர கட்டணம்	40.09
6	மான்யம் மற்றும் பங்குத் தொகை	153.78
7	விற்பனை மற்றும் வாடகை வரவினம்	0.06
8	இதர வருவாய்	30.95
9	திரண்ட பற்றாக்குறை	123.03
	மொத்தம்	658.12

செலவினம்

வ.எண்.	செலவினம்	தொகை (ரூ. லட்சத்தில்)
1	பணியாளர் ஊதியச் செலவு	89.83
2	இதர செலவுகள்	0
3	ஓய்வூதியப் பலன்கள்	10.45
4	இயக்கச் செலவுகள்	52.77
5	பழுதுப்பார்ப்பு மற்றும் பராமரிப்பு செலவுகள்	172.90
6	திட்டச் செலவினம்	164.40
7	நிர்வாகச் செலவினம்	46.92
8	நிதிச் செலவினம்	0.46
9	தேய்மானம்	120.39
10	திரண்ட உபரி	0
	மொத்தம்	658.12

3. கீழ்ப்பாலூர் பேரூராட்சி

2017-18 - ஆம் ஆண்டு சொத்துக்கள் மற்றும் பொறுப்புகள் விவரம்

சொத்துக்கள்

வ.எண்.	சொத்துக்கள்	தொகை (ரூ. லட்சத்தில்)
1	நிலையான சொத்துக்கள்	2593.03
2	ரொக்கம் மற்றும் வங்கியிருப்பு	244.71
3	இருப்புகள்	11.25
4	வரி மற்றும் வரியில்லா இனங்கள் வசூலிக்க வேண்டியவை	43.66
5	பணியாளர் முன்பணம்	0.77
6	இதர முன்பணம்	1.14
7	முதலீடு மற்றும் வட்டி	0
8	திரண்ட பற்றாக்குறை	100.28
9	இதர இனம்	0
	மொத்தம்	2994.84

பொறுப்புகள்

வ.எண்.	பொறுப்புகள்	தொகை (ரூ. லட்சத்தில்)
1	மான்யம் மற்றும் பங்குத்தொகை	1015.92
2	கடன்கள்	7.06
3	கடன் மீதான வட்டி	0.00
4	ஊதியம் பிடித்தங்கள்	0.00
5	கொடுக்கப்பட வேண்டிய கணக்குகள்	0.00
6	வைப்புத் தொகை திருப்ப வேண்டியவை	30.89
7	பிடித்தம் செய்த வரிகள் செலுத்த வேண்டியவை	10.57
8	இதர பொறுப்புகள்	0.12
9	இதர வங்கியிருப்புகள்	0.00
10	திரண்ட தேய்மானம்	1930.28
11	திரண்ட உபரி	0
	மொத்தம்	2994.84

4. சிவகிரி பேரூராட்சி

1712

2017-18 - ஆம் ஆண்டு வரவு செவு விவரம்
வரவினம்

வ.எண்.	வரவினம்	தொகை (ரூ. லட்சத்தில்)
1	சொத்துவரி	16.05
2	இதர வரவினம்	11.98
3	வருவாய்	2.40
4	மாநில பகிர்வு நிதி மான்யம்	165.10
5	சேவை கட்டணம்/இதர கட்டணம்	28.71
6	மான்யம் மற்றும் பங்குத் தொகை	14.40
7	விற்பனை மற்றும் வாடகை வரவினம்	0
8	இதர வருவாய்	38.52
9	திரண்ட பற்றாக்குறை	98.23
	மொத்தம்	375.39

செலவினம்

வ.எண்.	செலவினம்	தொகை (ரூ. லட்சத்தில்)
1	பணியாளர் ஊதியச் செலவு	88.17
2	இதர செலவுகள்	1.46
3	ஓய்வூதியப் பலன்கள்	10.16
4	இயக்கச் செலவுகள்	69.71
5	பழுதுப்பார்ப்பு மற்றும் பராமரிப்பு செலவுகள்	17.32
6	திட்டச் செலவினம்	27.31
7	நிர்வாகச் செலவினம்	18.44
8	நிதிச் செலவினம்	0.09
9	தேய்மானம்	142.73
10	திரண்ட உபரி	0
	மொத்தம்	375.39

4. சிவகிரி பேரூராட்சி

2017-18 -ஆம் ஆண்டு சொத்துக்கள் மற்றும் பொறுப்புகள் விவரம்
சொத்துக்கள்

வ.எண்.	சொத்துக்கள்	தொகை (ரூ. லட்சத்தில்)
1	நிலையான சொத்துக்கள்	4666.28
2	ரொக்கம் மற்றும் வங்கியிருப்பு	78.48
3	இருப்புகள்	0.00
4	வரி மற்றும் வரியில்லா இனங்கள் வசூலிக்க வேண்டியவை	71.85
5	பணியாளர் முன்பணம்	7.36
6	இதர முன்பணம்	0
7	முதலீடு மற்றும் வட்டி	0.10
8	திரண்ட பற்றாக்குறை	-476.71
9	இதர இனம்	0
	மொத்தம்	4347.36
	பொறுப்புகள்	

வ.எண்.	பொறுப்புகள்	தொகை (ரூ. லட்சத்தில்)
1	மான்யம் மற்றும் பங்குத்தொகை	0
2	கடன்கள்	13.22
3	கடன் மீதான வட்டி	0
4	ஊதியம் பிடித்தங்கள்	0
5	கொடுக்கப்பட வேண்டிய கணக்குகள்	0
6	வைப்புத் தொகை திருப்ப வேண்டியவை	29.09
7	பிடித்தம் செய்த வரிகள் செலுத்த வேண்டியவை	0
8	இதர பொறுப்புகள்	46.44
9	இதர வங்கியிருப்புகள்	0
10	திரண்ட தேய்மானம்	4258.61
11	திரண்ட உபரி	0
	மொத்தம்	4347.36

5. சுரண்டை பேரூராட்சி

2017-18 - ஆம் ஆண்டு வரவு செலவு விவரம்
வரவினம்

வ.எண்.	வரவினம்	தொகை (ரூ. லட்சத்தில்)
1	சொத்துவரி	45.69
2	இதர வரவினம்	66.86
3	வருவாய்	14.52
4	மாநில பகிர்வு நிதி மான்யம்	333.92
5	சேவை கட்டணம்/இதர கட்டணம்	9.82
6	மான்யம் மற்றும் பங்குத் தொகை	0.00
7	விற்பனை மற்றும் வாடகை வரவினம்	0.67
8	இதர வருவாய்	0.00
9	திரண்ட பற்றாக்குறை	45.80
	மொத்தம்	517.28

செலவினம்

வ.எண்.	செலவினம்	தொகை (ரூ. லட்சத்தில்)
1	பணியாளர் ஊதியச் செலவு	96.20
2	இதர செலவுகள்	1.49
3	ஓய்வூதியப் பலன்கள்	0.45
4	இயக்கச் செலவுகள்	50.62
5	பழுதுப்பார்ப்பு மற்றும் பராமரிப்பு செலவுகள்	116.21
6	திட்டச் செலவினம்	125.12
7	நிர்வாகச் செலவினம்	20.71
8	நிதிச் செலவினம்	2.32
9	தேய்மானம்	104.16
10	திரண்ட உபரி	0.00
	மொத்தம்	517.28

5. சுரண்டை பேரூராட்சி

2017-18 - ஆம் ஆண்டு சொத்துக்கள் மற்றும் பொறுப்புகள் விவரம்
சொத்துக்கள்

வ.எண்.	சொத்துக்கள்	தொகை (ரூ. லட்சத்தில்)
1	நிலையான சொத்துக்கள்	4800.77
2	ரொக்கம் மற்றும் வங்கியிருப்பு	548.55
3	இருப்புகள்	0
4	வரி மற்றும் வரியில்லா இனங்கள் வசூலிக்க வேண்டியவை	151.88
5	பணியாளர் முன்பணம்	0.90
6	இதர முன்பணம்	0.98
7	முதலீடு மற்றும் வட்டி	0
8	திரண்ட பற்றாக்குறை	-1661.76
9	இதர இனம்	0
	மொத்தம்	3841.32
	பொறுப்புகள்	

வ.எண்.	பொறுப்புகள்	தொகை (ரூ. லட்சத்தில்)
1	மான்யம் மற்றும் பங்குத்தொகை	2041.38
2	கடன்கள்	18.96
3	கடன் மீதான வட்டி	0
4	ஊதியம் பிடித்தங்கள்	0
5	கொடுக்கப்பட வேண்டிய கணக்குகள்	0
6	வைப்புத் தொகை திருப்ப வேண்டியவை	60.54
7	பிடித்தம் செய்த வரிகள் செலுத்த வேண்டியவை	20.32
8	இதர பொறுப்புகள்	0.12
9	இதர வங்கியிருப்புகள்	0
10	திரண்ட தேய்மானம்	1700.00
11	திரண்ட உபரி	0
	மொத்தம்	3841.32

6. ஆய்க்குடி பேரூராட்சி

1717

2017-18 - ஆம் ஆண்டு வரவு செவு விவரம்
வரவினம்

வ.எண்.	வரவினம்	தொகை (ரூ. லட்சத்தில்)
1	சொத்துவரி	9.25
2	இதர வரவினம்	23.49
3	வருவாய்	63.17
4	மாநில பகிர்வு நிதி மான்யம்	168.09
5	சேவை கட்டணம்/இதர கட்டணம்	21.46
6	மான்யம் மற்றும் பங்குத் தொகை	0
7	விற்பனை மற்றும் வாடகை வரவினம்	0.03
8	இதர வருவாய்	93.57
9	திரண்ட பற்றாக்குறை	34.82
	மொத்தம்	413.88

செலவினம்

வ.எண்.	செலவினம்	தொகை (ரூ. லட்சத்தில்)
1	பணியாளர் ஊதியச் செலவு	43.87
2	இதர செலவுகள்	1.29
3	ஓய்வூதியப் பலன்கள்	7.91
4	இயக்கச் செலவுகள்	50.44
5	பழுதுப்பார்ப்பு மற்றும் பராமரிப்பு செலவுகள்	20.50
6	திட்டச் செலவினம்	71.98
7	நிர்வாகச் செலவினம்	100.62
8	நிதிச் செலவினம்	5.61
9	தேய்மானம்	111.66
10	திரண்ட உபரி	0
	மொத்தம்	413.88

6. ஆய்க்குடி பேரூராட்சி

2017-18 - ஆம் ஆண்டு சொத்துக்கள் மற்றும் பொறுப்புகள் விவரம்
சொத்துக்கள்

வ.எண்.	சொத்துக்கள்	தொகை (ரூ. லட்சத்தில்)
1	நிலையான சொத்துக்கள்	1812.90
2	ரொக்கம் மற்றும் வங்கியிருப்பு	148.98
3	இருப்புகள்	0
4	வரி மற்றும் வரியில்லா இனங்கள் வசூலிக்க வேண்டியவை	51.02
5	பணியாளர் முன்பணம்	0.64
6	இதர முன்பணம்	1.49
7	முதலீடு மற்றும் வட்டி	20.00
8	திரண்ட பற்றாக்குறை	-900.48
9	இதர இனம்	0
	மொத்தம்	1134.55
	பொறுப்புகள்	

வ.எண்.	பொறுப்புகள்	தொகை (ரூ. லட்சத்தில்)
1	மான்யம் மற்றும் பங்குத்தொகை	1042.47
2	கடன்கள்	7.88
3	கடன் மீதான வட்டி	0
4	ஊதியம் பிடித்தங்கள்	0
5	கொடுக்கப்பட வேண்டிய கணக்குகள்	0
6	வைப்புத் தொகை திருப்ப வேண்டியவை	31.62
7	பிடித்தம் செய்த வரிகள் செலுத்த வேண்டியவை	0.33
8	இதர பொறுப்புகள்	0.02
9	இதர வங்கியிருப்புகள்	0
10	திரண்ட தேய்மானம்	52.23
11	திரண்ட உபரி	0
	மொத்தம்	1134.55

7. அச்சன்புதூர் பேரூராட்சி

1719

2017-18 - ஆம் ஆண்டு வரவு செவு விவரம்
வரவினம்

வ.எண்.	வரவினம்	தொகை (ரூ. லட்சத்தில்)
1	சொத்துவரி	8.09
2	இதர வரவினம்	6.77
3	வருவாய்	178.00
4	மாநில பகிர்வு நிதி மான்யம்	135.02
5	சேவை கட்டணம்/இதர கட்டணம்	19.01
6	மான்யம் மற்றும் பங்குத் தொகை	0
7	விற்பனை மற்றும் வாடகை வரவினம்	0
8	இதர வருவாய்	8.96
9	திரண்ட பற்றாக்குறை	18.97
	மொத்தம்	374.82

செலவினம்

வ.எண்.	செலவினம்	தொகை (ரூ. லட்சத்தில்)
1	பணியாளர் ஊதியச் செலவு	61.27
2	இதர செலவுகள்	0.69
3	ஓய்வூதியப் பலன்கள்	4.13
4	இயக்கச் செலவுகள்	55.94
5	பழுதுப்பார்ப்பு மற்றும் பராமரிப்பு செலவுகள்	14.78
6	திட்டச் செலவினம்	70.19
7	நிர்வாகச் செலவினம்	32.75
8	நிதிச் செலவினம்	7.52
9	தேய்மானம்	127.55
10	திரண்ட உபரி	0
	மொத்தம்	374.82

7. அச்சன்புதூர் பேரூராட்சி

2017-18 - ஆம் ஆண்டு சொத்துக்கள் மற்றும் பொறுப்புகள் விவரம்
சொத்துக்கள்

வ.எண்.	சொத்துக்கள்	தொகை (ரூ. லட்சத்தில்)
1	நிலையான சொத்துக்கள்	1660.82
2	ரொக்கம் மற்றும் வங்கியிருப்பு	14.17
3	இருப்புகள்	0
4	வரி மற்றும் வரியில்லா இனங்கள் வசூலிக்க வேண்டியவை	390.29
5	பணியாளர் முன்பணம்	0.47
6	இதர முன்பணம்	1.49
7	முதலீடு மற்றும் வட்டி	0
8	திரண்ட பற்றாக்குறை	-610.21
9	இதர இனம்	0
	மொத்தம்	1457.03
	பொறுப்புகள்	

வ.எண்.	பொறுப்புகள்	தொகை (ரூ. லட்சத்தில்)
1	மான்யம் மற்றும் பங்குத்தொகை	1340.74
2	கடன்கள்	13.47
3	கடன் மீதான வட்டி	0
4	ஊதியம் பிடித்தங்கள்	0
5	கொடுக்கப்பட வேண்டிய கணக்குகள்	0
6	வைப்புத் தொகை திருப்ப வேண்டியவை	90.39
7	பிடித்தம் செய்த வரிகள் செலுத்த வேண்டியவை	11.21
8	இதர பொறுப்புகள்	1.22
9	இதர வங்கியிருப்புகள்	0
10	திரண்ட தேய்மானம்	0
11	திரண்ட உபரி	0
	மொத்தம்	1457.03

8. ஆழ்வார்குறிச்சி பேரூராட்சி

2017-18 -ஆம் ஆண்டு வரவு செவு விவரம்
வரவினம்

வ.எண்.	வரவினம்	தொகை (ரூ. லட்சத்தில்)
1	சொத்துவரி	10.72
2	இதர வரவினம்	7.32
3	வருவாய்	2.30
4	மாநில பகிர்வு நிதி மான்யம்	129.14
5	சேவை கட்டணம்/இதர கட்டணம்	20.73
6	மான்யம் மற்றும் பங்குத் தொகை	2.95
7	விற்பனை மற்றும் வாடகை வரவினம்	0.71
8	இதர வருவாய்	12.79
9	திரண்ட பற்றாக்குறை	55.74
	மொத்தம்	242.4

செலவினம்

வ.எண்.	செலவினம்	தொகை (ரூ. லட்சத்தில்)
1	பணியாளர் ஊதியச் செலவு	48.85
2	இதர செலவுகள்	1.20
3	ஓய்வூதியப் பலன்கள்	2.19
4	இயக்கச் செலவுகள்	41.66
5	பழுதுப்பார்ப்பு மற்றும் பராமரிப்பு செலவுகள்	18.79
6	திட்டச் செலவினம்	1.32
7	நிர்வாகச் செலவினம்	46.36
8	நிதிச் செலவினம்	7.10
9	தேய்மானம்	74.93
10	திரண்ட உபரி	0
	மொத்தம்	242.4

8. ஆழ்வார்குறிச்சி பேரூராட்சி

2017-18 - ஆம் ஆண்டு சொத்துக்கள் மற்றும் பொறுப்புகள் விவரம்
சொத்துக்கள்

வ.எண்.	சொத்துக்கள்	தொகை (ரூ. லட்சத்தில்)
1	நிலையான சொத்துக்கள்	2589.03
2	ரொக்கம் மற்றும் வங்கியிருப்பு	78.70
3	இருப்புகள்	1.83
4	வரி மற்றும் வரியில்லா இனங்கள் வசூலிக்க வேண்டியவை	61.24
5	பணியாளர் முன்பணம்	0.70
6	இதர முன்பணம்	1.08
7	முதலீடு மற்றும் வட்டி	0
8	திரண்ட பற்றாக்குறை	-961.39
9	இதர இனம்	0
	மொத்தம்	1771.19
	பொறுப்புகள்	

வ.எண்.	பொறுப்புகள்	தொகை (ரூ. லட்சத்தில்)
1	மான்யம் மற்றும் பங்குத்தொகை	1581.50
2	கடன்கள்	5.52
3	கடன் மீதான வட்டி	0
4	ஊதியம் பிடித்தங்கள்	0
5	கொடுக்கப்பட வேண்டிய கணக்குகள்	0
6	வைப்புத் தொகை திருப்ப வேண்டியவை	9.68
7	பிடித்தம் செய்த வரிகள் செலுத்த வேண்டியவை	1.95
8	இதர பொறுப்புகள்	32.37
9	இதர வங்கியிருப்புகள்	0
10	திரண்ட தேய்மானம்	140.17
11	திரண்ட உபரி	0
	மொத்தம்	1771.19

1723

9. இலஞ்சி பேரூராட்சி
2017-18 -ஆம் ஆண்டு வரவு செவு விவரம்
வரவினம்

வ.எண்.	வரவினம்	தொகை (ரூ. லட்சத்தில்)
1	சொத்துவரி	16.35
2	இதர வரவினம்	12.25
3	வருவாய்	16.32
4	மாநில பகிர்வு நிதி மான்யம்	149.11
5	சேவை கட்டணம்/இதர கட்டணம்	23.01
6	மான்யம் மற்றும் பங்குத் தொகை	0
7	விற்பனை மற்றும் வாடகை வரவினம்	0.05
8	இதர வருவாய்	17.80
9	திரண்ட பற்றாக்குறை	19.16
	மொத்தம்	254.05

செலவினம்

வ.எண்.	செலவினம்	தொகை (ரூ. லட்சத்தில்)
1	பணியாளர் ஊதியச் செலவு	24.77
2	இதர செலவுகள்	0.78
3	ஓய்வூதியப் பலன்கள்	13.13
4	இயக்கச் செலவுகள்	24.86
5	பழுதுப்பார்ப்பு மற்றும் பராமரிப்பு செலவுகள்	32.33
6	திட்டச் செலவினம்	21.96
7	நிர்வாகச் செலவினம்	8.15
8	நிதிச் செலவினம்	2.02
9	தேய்மானம்	126.05
10	திரண்ட உபரி	0
	மொத்தம்	254.05

9. இலஞ்சி பேரூராட்சி
2017-18 -ஆம் ஆண்டு சொத்துக்கள் மற்றும் பொறுப்புகள் விவரம்
சொத்துக்கள்

வ.எண்.	சொத்துக்கள்	தொகை (ரூ. லட்சத்தில்)
1	நிலையான சொத்துக்கள்	2006.77
2	ரொக்கம் மற்றும் வங்கியிருப்பு	155.96
3	இருப்புகள்	0
4	வரி மற்றும் வரியில்லா இனங்கள் வசூலிக்க வேண்டியவை	2.47
5	பணியாளர் முன்பணம்	0.28
6	இதர முன்பணம்	0.56
7	முதலீடு மற்றும் வட்டி	0
8	திரண்ட பற்றாக்குறை	-908.62
9	இதர இனம்	0
	மொத்தம்	1257.42
	பொறுப்புகள்	

வ.எண்.	பொறுப்புகள்	தொகை (ரூ. லட்சத்தில்)
1	மான்யம் மற்றும் பங்குத்தொகை	1187.22
2	கடன்கள்	13.13
3	கடன் மீதான வட்டி	0
4	ஊதியம் பிடித்தங்கள்	0
5	கொடுக்கப்பட வேண்டிய கணக்குகள்	0
6	வைப்புத் தொகை திருப்ப வேண்டியவை	41.01
7	பிடித்தம் செய்த வரிகள் செலுத்த வேண்டியவை	0.06
8	இதர பொறுப்புகள்	16.00
9	இதர வங்கியிருப்புகள்	0
10	திரண்ட தேய்மானம்	0
11	திரண்ட உபரி	0
	மொத்தம்	1257.42

10. மேலகரம் பேரூராட்சி

1725

2017-18 - ஆம் ஆண்டு வரவு செலவு விவரம்
வரவினம்

வ.எண்.	வரவினம்	தொகை (ரூ. லட்சத்தில்)
1	சொத்துவரி	28.19
2	இதர வரவினம்	9.58
3	வருவாய்	6.38
4	மாநில பகிர்வு நிதி மான்யம்	195.28
5	சேவை கட்டணம்/இதர கட்டணம்	26.71
6	மான்யம் மற்றும் பங்குத் தொகை	12.46
7	விற்பனை மற்றும் வாடகை வரவினம்	0.29
8	இதர வருவாய்	35.37
9	திரண்ட பற்றாக்குறை	44.50
	மொத்தம்	358.76

செலவினம்

வ.எண்.	செலவினம்	தொகை (ரூ. லட்சத்தில்)
1	பணியாளர் ஊதியச் செலவு	51.94
2	இதர செலவுகள்	0
3	ஓய்வூதியப் பலன்கள்	9.16
4	இயக்கச் செலவுகள்	55.61
5	பழுதுப்பார்ப்பு மற்றும் பராமரிப்பு செலவுகள்	56.78
6	திட்டச் செலவினம்	98.21
7	நிர்வாகச் செலவினம்	31.26
8	நிதிச் செலவினம்	0.01
9	தேய்மானம்	55.79
10	திரண்ட உபரி	0
	மொத்தம்	358.76

10. மேலகரம் பேரூராட்சி

2017-18 - ஆம் ஆண்டு சொத்துக்கள் மற்றும் பொறுப்புகள் விவரம்

சொத்துக்கள்

வ.எண்.	சொத்துக்கள்	தொகை (ரூ. லட்சத்தில்)
1	நிலையான சொத்துக்கள்	2106.89
2	ரொக்கம் மற்றும் வங்கியிருப்பு	178.25
3	இருப்புகள்	0
4	வரி மற்றும் வரியில்லா இனங்கள் வசூலிக்க வேண்டியவை	0
5	பணியாளர் முன்பணம்	0.63
6	இதர முன்பணம்	1.54
7	முதலீடு மற்றும் வட்டி	138.69
8	திரண்ட பற்றாக்குறை	-779.74
9	இதர இனம்	0
	மொத்தம்	1646.26

பொறுப்புகள்

வ.எண்.	பொறுப்புகள்	தொகை (ரூ. லட்சத்தில்)
1	மான்யம் மற்றும் பங்குத்தொகை	1616.71
2	கடன்கள்	0
3	கடன் மீதான வட்டி	0
4	ஊதியம் பிடித்தங்கள்	0
5	கொடுக்கப்பட வேண்டிய கணக்குகள்	0
6	வைப்புத் தொகை திருப்ப வேண்டியவை	20.30
7	பிடித்தம் செய்த வரிகள் செலுத்த வேண்டியவை	8.92
8	இதர பொறுப்புகள்	0.33
9	இதர வங்கியிருப்புகள்	0
10	திரண்ட தேய்மானம்	0
11	திரண்ட உபரி	0
	மொத்தம்	1646.26

11. புதூர் (செ) பேரூராட்சி

2017-18 - ஆம் ஆண்டு வரவு செவு விவரம்
வரவினம்

வ.எண்.	வரவினம்	தொகை (ரூ. லட்சத்தில்)
1	சொத்துவரி	6.98
2	இதர வரவினம்	7.41
3	வருவாய்	3.26
4	மாநில பகிர்வு நிதி மான்யம்	173.74
5	சேவை கட்டணம்/இதர கட்டணம்	25.03
6	மான்யம் மற்றும் பங்குத் தொகை	26.17
7	விற்பனை மற்றும் வாடகை வரவினம்	0.04
8	இதர வருவாய்	28.02
9	திரண்ட பற்றாக்குறை	97.99
	மொத்தம்	368.64

செலவினம்

வ.எண்.	செலவினம்	தொகை (ரூ. லட்சத்தில்)
1	பணியாளர் ஊதியச் செலவு	23.56
2	இதர செலவுகள்	0.35
3	ஓய்வூதியப் பலன்கள்	10.27
4	இயக்கச் செலவுகள்	44.58
5	பழுதுப்பாப்பு மற்றும் பராமரிப்பு செலவுகள்	47.82
6	திட்டச் செலவினம்	69.04
7	நிர்வாகச் செலவினம்	53.48
8	நிதிச் செலவினம்	0.03
9	தேய்மானம்	119.51
10	திரண்ட உபரி	0
	மொத்தம்	368.64

11. புதுார் (செ) பேரூராட்சி

2017-18 - ஆம் ஆண்டு சொத்துக்கள் மற்றும் பொறுப்புகள் விவரம்

சொத்துக்கள்

வ.எண்.	சொத்துக்கள்	தொகை (ரூ. லட்சத்தில்)
1	நிலையான சொத்துக்கள்	1814.70
2	ரொக்கம் மற்றும் வங்கியிருப்பு	210.81
3	இருப்புகள்	5.20
4	வாரி மற்றும் வாரியில்லா இனங்கள் வசூலிக்க வேண்டியவை	0
5	பணியாளர் முன்பணம்	0.49
6	இதர முன்பணம்	1.26
7	முதலீடு மற்றும் வட்டி	0
8	திரண்ட பற்றாக்குறை	-1098.60
9	இதர இனம்	0
	மொத்தம்	933.86

பொறுப்புகள்

வ.எண்.	பொறுப்புகள்	தொகை (ரூ. லட்சத்தில்)
1	மான்யம் மற்றும் பங்குத்தொகை	868
2	கடன்கள்	11.82
3	கடன் மீதான வட்டி	0
4	ஊதியம் பிடித்தங்கள்	0
5	கொடுக்கப்பட வேண்டிய கணக்குகள்	0
6	வைப்புத் தொகை திருப்ப வேண்டியவை	48.44
7	பிடித்தம் செய்த வாரிகள் செலுத்த வேண்டியவை	2.63
8	இதர பொறுப்புகள்	1.19
9	இதர வங்கியிருப்புகள்	0
10	திரண்ட தேய்மானம்	1.78
11	திரண்ட உபரி	0
	மொத்தம்	933.86

12. இராயகிரி பேரூராட்சி

1729

2017-18 - ஆம் ஆண்டு வரவு செவு விவரம்
வரவினம்

வ.எண்.	வரவினம்	தொகை (ரூ. லட்சத்தில்)
1	சொத்துவரி	6.90
2	இதர வரவினம்	5.81
3	வருவாய்	3.84
4	மாநில பகிர்வு நிதி மான்யம்	98.65
5	சேவை கட்டணம்/இதர கட்டணம்	23.74
6	மான்யம் மற்றும் பங்குத் தொகை	0
7	விற்பனை மற்றும் வாடகை வரவினம்	0.18
8	இதர வருவாய்	34.55
9	திரண்ட பற்றாக்குறை	232.85
	மொத்தம்	406.52

செலவினம்

வ.எண்.	செலவினம்	தொகை (ரூ. லட்சத்தில்)
1	பணியாளர் ஊதியச் செலவு	68.53
2	இதர செலவுகள்	0.65
3	ஓய்வூதியப் பலன்கள்	5.75
4	இயக்கச் செலவுகள்	38.08
5	பழுதுப்பார்ப்பு மற்றும் பராமரிப்பு செலவுகள்	17.89
6	திட்டச் செலவினம்	113.59
7	நிர்வாகச் செலவினம்	37.81
8	நிதிச் செலவினம்	3.65
9	தேய்மானம்	120.57
10	திரண்ட உபரி	0
	மொத்தம்	406.52

12. இராயகிரி பேரூராட்சி

2017-18 -ஆம் ஆண்டு சொத்துக்கள் மற்றும் பொறுப்புகள் விவரம்
சொத்துக்கள்

வ.எண்.	சொத்துக்கள்	தொகை (ரூ. லட்சத்தில்)
1	நிலையான சொத்துக்கள்	2483.00
2	ரொக்கம் மற்றும் வங்கியிருப்பு	205.59
3	இருப்புகள்	0.13
4	வரி மற்றும் வரியில்லா இனங்கள் வசூலிக்க வேண்டியவை	5.98
5	பணியாளர் முன்பணம்	1.22
6	இதர முன்பணம்	0.85
7	முதலீடு மற்றும் வட்டி	0
8	திரண்ட பற்றாக்குறை	-347.63
9	இதர இனம்	0
	மொத்தம்	2349.14
	பொறுப்புகள்	

வ.எண்.	பொறுப்புகள்	தொகை (ரூ. லட்சத்தில்)
1	மான்யம் மற்றும் பங்குத்தொகை	1081.45
2	கடன்கள்	0
3	கடன் மீதான வட்டி	0
4	ஊதியம் பிடித்தங்கள்	0
5	கொடுக்கப்பட வேண்டிய கணக்குகள்	0
6	வைப்புத் தொகை திருப்ப வேண்டியவை	35.03
7	பிடித்தம் செய்த வாரிகள் செலுத்த வேண்டியவை	1.48
8	இதர பொறுப்புகள்	0.10
9	இதர வங்கியிருப்புகள்	0
10	திரண்ட தேய்மானம்	1231.08
11	திரண்ட உபரி	0
	மொத்தம்	2349.14

13. சாம்பவர்வடகரை பேரூராட்சி

1731

2017-18 - ஆம் ஆண்டு வரவு செவு விவரம்
வரவினம்

வ.எண்.	வரவினம்	தொகை (ரூ. லட்சத்தில்)
1	சொத்துவரி	12.00
2	இதர வரவினம்	22.48
3	வருவாய்	2.82
4	மாநில பகிர்வு நிதி மான்யம்	232.60
5	சேவை கட்டணம்/இதர கட்டணம்	39.10
6	மான்யம் மற்றும் பங்குத் தொகை	33.96
7	விற்பனை மற்றும் வாடகை வரவினம்	0.36
8	இதர வருவாய்	45.12
9	திரண்ட பற்றாக்குறை	17.20
	மொத்தம்	405.64

செலவினம்

வ.எண்.	செலவினம்	தொகை (ரூ. லட்சத்தில்)
1	பணியாளர் ஊதியச் செலவு	47.73
2	இதர செலவுகள்	0.94
3	ஓய்வூதியப் பலன்கள்	5.90
4	இயக்கச் செலவுகள்	35.49
5	பழுதுப்பார்ப்பு மற்றும் பராமரிப்பு செலவுகள்	65.30
6	திட்டச் செலவினம்	105.03
7	நிர்வாகச் செலவினம்	19.28
8	நிதிச் செலவினம்	0.04
9	தேய்மானம்	125.93
10	திரண்ட உபரி	0
	மொத்தம்	405.64

13. சாம்பவர்வடகரை பேரூராட்சி

2017-18 - ஆம் ஆண்டு சொத்துக்கள் மற்றும் பொறுப்புகள் விவரம்
சொத்துக்கள்

வ.எண்.	சொத்துக்கள்	தொகை (ரூ. லட்சத்தில்)
1	நிலையான சொத்துக்கள்	2611.80
2	ரொக்கம் மற்றும் வங்கியிருப்பு	177.30
3	இருப்புகள்	0
4	வரி மற்றும் வரியில்லா இனங்கள் வசூலிக்க வேண்டியவை	62.58
5	பணியாளர் முன்பணம்	0
6	இதர முன்பணம்	1.24
7	முதலீடு மற்றும் வட்டி	0
8	திரண்ட பற்றாக்குறை	-1125.15
9	இதர இனம்	0
	மொத்தம்	1727.77
	பொறுப்புகள்	

வ.எண்.	பொறுப்புகள்	தொகை (ரூ. லட்சத்தில்)
1	மான்யம் மற்றும் பங்குத்தொகை	526.26
2	கடன்கள்	4.31
3	கடன் மீதான வட்டி	0
4	ஊதியம் பிடித்தங்கள்	0
5	கொடுக்கப்பட வேண்டிய கணக்குகள்	0
6	வைப்புத் தொகை திருப்ப வேண்டியவை	44.50
7	பிடித்தம் செய்த வரிகள் செலுத்த வேண்டியவை	10.86
8	இதர பொறுப்புகள்	47.63
9	இதர வங்கியிருப்புகள்	0
10	திரண்ட தேய்மானம்	1094.21
11	திரண்ட உபரி	0
	மொத்தம்	1727.77

14. வடகரை கீழ்ப்பிடாகை பேரூராட்சி

1733

2017-18 - ஆம் ஆண்டு வரவு செவு விவரம்
வரவினம்

வ.எண்.	வரவினம்	தொகை (ரூ. லட்சத்தில்)
1	சொத்துவரி	11.22
2	இதர வரவினம்	14.02
3	வருவாய்	21.09
4	மாநில பகிர்வு நிதி மான்யம்	224.29
5	சேவை கட்டணம்/இதர கட்டணம்	6.67
6	மான்யம் மற்றும் பங்குத் தொகை	98.7
7	விற்பனை மற்றும் வாடகை வரவினம்	0.27
8	இதர வருவாய்	39.58
9	திரண்ட பற்றாக்குறை	40.80
	மொத்தம்	456.64

செலவினம்

வ.எண்.	செலவினம்	தொகை (ரூ. லட்சத்தில்)
1	பணியாளர் ஊதியச் செலவு	50.91
2	இதர செலவுகள்	0.64
3	ஓய்வூதியப் பலன்கள்	6.26
4	இயக்கச் செலவுகள்	63.69
5	பழுதுப்பார்ப்பு மற்றும் பராமரிப்பு செலவுகள்	104.67
6	திட்டச் செலவினம்	48.60
7	நிர்வாகச் செலவினம்	42.07
8	நிதிச் செலவினம்	0.21
9	தேய்மானம்	139.59
10	திரண்ட உபரி	0
	மொத்தம்	456.64

14. வடகரை கீழ்ப்பிடாகை பேரூராட்சி

2017-18 - ஆம் ஆண்டு சொத்துக்கள் மற்றும் பொறுப்புகள் விவரம்
சொத்துக்கள்

வ.எண்.	சொத்துக்கள்	தொகை (ரூ. லட்சத்தில்)
1	நிலையான சொத்துக்கள்	2698.53
2	ரொக்கம் மற்றும் வங்கியிருப்பு	364.99
3	இருப்புகள்	0
4	வரி மற்றும் வரியில்லா இனங்கள் வசூலிக்க வேண்டியவை	15.53
5	பணியாளர் முன்பணம்	7.22
6	இதர முன்பணம்	0.92
7	முதலீடு மற்றும் வட்டி	0
8	திரண்ட பற்றாக்குறை	1528.63
9	இதர இனம்	0
	மொத்தம்	4615.82
	பொறுப்புகள்	

வ.எண்.	பொறுப்புகள்	தொகை (ரூ. லட்சத்தில்)
1	மான்யம் மற்றும் பங்குத்தொகை	1915.66
2	கடன்கள்	1.08
3	கடன் மீதான வட்டி	0
4	ஊதியம் பிடித்தங்கள்	0
5	கொடுக்கப்பட வேண்டிய கணக்குகள்	0
6	வைப்புத் தொகை திருப்ப வேண்டியவை	30.92
7	பிடித்தம் செய்த வரிகள் செலுத்த வேண்டியவை	3.85
8	இதர பொறுப்புகள்	4.05
9	இதர வங்கியிருப்புகள்	0
10	திரண்ட தேய்மானம்	2660.26
11	திரண்ட உபரி	0
	மொத்தம்	4615.82

1735

15. வாசுதேவநல்லூர் பேரூராட்சி
2017-18 - ஆம் ஆண்டு வரவு செலவு விவரம்
வரவினம்

வ.எண்.	வரவினம்	தொகை (ரூ. லட்சத்தில்)
1	சொத்துவரி	13.09
2	இதர வரவினம்	21.15
3	வருவாய்	7.40
4	மாநில பகிர்வு நிதி மான்யம்	252.38
5	சேவை கட்டணம்/இதர கட்டணம்	9.75
6	மான்யம் மற்றும் பங்குத் தொகை	0
7	விற்பனை மற்றும் வாடகை வரவினம்	0
8	இதர வருவாய்	26.41
9	திரண்ட பற்றாக்குறை	35.63
	மொத்தம்	365.81

செலவினம்

வ.எண்.	செலவினம்	தொகை (ரூ. லட்சத்தில்)
1	பணியாளர் ஊதியச் செலவு	45.72
2	இதர செலவுகள்	0.56
3	ஓய்வூதியப் பலன்கள்	12.81
4	இயக்கச் செலவுகள்	49.42
5	பழுதுப்பார்ப்பு மற்றும் பராமரிப்பு செலவுகள்	73.80
6	திட்டச் செலவினம்	51.94
7	நிர்வாகச் செலவினம்	17.83
8	நிதிச் செலவினம்	0.14
9	தேய்மானம்	113.59
10	திரண்ட உபரி	0
	மொத்தம்	365.81

15. வாசுதேவநல்லூர் பேரூராட்சி

2017-18 - ஆம் ஆண்டு சொத்துக்கள் மற்றும் பொறுப்புகள் விவரம்
சொத்துக்கள்

வ.எண்.	சொத்துக்கள்	தொகை (ரூ. லட்சத்தில்)
1	நிலையான சொத்துக்கள்	3384.07
2	ரொக்கம் மற்றும் வங்கியிருப்பு	314.21
3	இருப்புகள்	0.64
4	வரி மற்றும் வரியில்லா இனங்கள் வசூலிக்க வேண்டியவை	1.02
5	பணியாளர் முன்பணம்	2.13
6	இதர முன்பணம்	2.36
7	முதலீடு மற்றும் வட்டி	0
8	திரண்ட பற்றாக்குறை	1182.56
9	இதர இனம்	0
	மொத்தம்	4886.99
	பொறுப்புகள்	

வ.எண்.	பொறுப்புகள்	தொகை (ரூ. லட்சத்தில்)
1	மாண்யம் மற்றும் பங்குத்தொகை	1247.63
2	கடன்கள்	0
3	கடன் மீதான வட்டி	0
4	ஊதியம் பிடித்தங்கள்	0
5	கொடுக்கப்பட வேண்டிய கணக்குகள்	0
6	வைப்புத் தொகை திருப்ப வேண்டியவை	49.03
7	பிடித்தம் செய்த வரிகள் செலுத்த வேண்டியவை	0
8	இதர பொறுப்புகள்	0.34
9	இதர வங்கியிருப்புகள்	0
10	திரண்ட தேய்மானம்	3589.99
11	திரண்ட உபரி	0
	மொத்தம்	4886.99

16. பண்பொழி பேரூராட்சி

1737

2017-18 - ஆம் ஆண்டு வரவு செவு விவரம்
வரவினம்

வ.எண்.	வரவினம்	தொகை (ரூ. லட்சத்தில்)
1	சொத்துவரி	4.92
2	இதர வரவினம்	10.21
3	வருவாய்	11.62
4	மாநில பகிர்வு நிதி மான்யம்	146.54
5	சேவை கட்டணம்/இதர கட்டணம்	11.55
6	மான்யம் மற்றும் பங்குத் தொகை	197.64
7	விற்பனை மற்றும் வாடகை வரவினம்	0.03
8	இதர வருவாய்	16.50
9	திரண்ட பற்றாக்குறை	7.62
	மொத்தம்	406.63

செலவினம்

வ.எண்.	செலவினம்	தொகை (ரூ. லட்சத்தில்)
1	பணியாளர் ஊதியச் செலவு	28.82
2	இதர செலவுகள்	0.51
3	ஓய்வூதியப் பலன்கள்	5.39
4	இயக்கச் செலவுகள்	56.50
5	பழுதுப்பார்ப்பு மற்றும் பராமரிப்பு செலவுகள்	154.32
6	திட்டச் செலவினம்	32.97
7	நிர்வாகச் செலவினம்	11.67
8	நிதிச் செலவினம்	0.02
9	தேய்மானம்	116.43
10	திரண்ட உபரி	0
	மொத்தம்	406.63

16. பண்பொழி பேரூராட்சி

2017-18 - ஆம் ஆண்டு சொத்துக்கள் மற்றும் பொறுப்புகள் விவரம்
சொத்துக்கள்

வ.எண்.	சொத்துக்கள்	தொகை (ரூ. லட்சத்தில்)
1	நிலையான சொத்துக்கள்	315.71
2	ரொக்கம் மற்றும் வங்கியிருப்பு	156.91
3	இருப்புகள்	0
4	வரி மற்றும் வரியில்லா இனங்கள் வசூலிக்க வேண்டியவை	0.60
5	பணியாளர் முன்பணம்	0.33
6	இதர முன்பணம்	0
7	முதலீடு மற்றும் வட்டி	1.00
8	திரண்ட பற்றாக்குறை	-427.46
9	இதர இனம்	0
	மொத்தம்	47.09

பொறுப்புகள்

வ.எண்.	பொறுப்புகள்	தொகை (ரூ. லட்சத்தில்)
1	மான்யம் மற்றும் பங்குத்தொகை	23.60
2	கடன்கள்	0
3	கடன் மீதான வட்டி	0
4	ஊதியம் பிடித்தங்கள்	0
5	கொடுக்கப்பட வேண்டிய கணக்குகள்	0
6	வைப்புத் தொகை திருப்ப வேண்டியவை	20.53
7	பிடித்தம் செய்த வரிகள் செலுத்த வேண்டியவை	2.36
8	இதர பொறுப்புகள்	0.60
9	இதர வங்கியிருப்புகள்	0
10	திரண்ட தேய்மானம்	0
11	திரண்ட உபரி	0
	மொத்தம்	47.09

17. சுந்தரபாண்டியபுரம் பேருராட்சி

1739

2017-18 - ஆம் ஆண்டு வரவு செவு விவரம்
வரவினம்

வ.எண்.	வரவினம்	தொகை (ரூ. லட்சத்தில்)
1	சொத்துவரி	4.06
2	இதர வரவினம்	6.21
3	வருவாய்	1.43
4	மாநில பகிர்வு நிதி மான்யம்	130.15
5	சேவை கட்டணம்/இதர கட்டணம்	14.20
6	மான்யம் மற்றும் பங்குத் தொகை	98.29
7	விற்பனை மற்றும் வாடகை வரவினம்	0.03
8	இதர வருவாய்	32.44
9	திரண்ட பற்றாக்குறை	0.00
	மொத்தம்	286.81

செலவினம்

வ.எண்.	செலவினம்	தொகை (ரூ. லட்சத்தில்)
1	பணியாளர் ஊதியச் செலவு	31.07
2	இதர செலவுகள்	0.48
3	ஓய்வூதியப் பலன்கள்	8.72
4	இயக்கச் செலவுகள்	44.70
5	பழுதுப்பார்ப்பு மற்றும் பராமரிப்பு செலவுகள்	42.61
6	திட்டச் செலவினம்	55.55
7	நிர்வாகச் செலவினம்	25.62
8	நிதிச் செலவினம்	0.06
9	தேய்மானம்	78.00
10	திரண்ட உபரி	0
	மொத்தம்	286.81

17. சுந்தரபாண்டியபுரம் பேரூராட்சி

2017-18 - ஆம் ஆண்டு சொத்துக்கள் மற்றும் பொறுப்புகள் விவரம்
சொத்துக்கள்

வ.எண்.	சொத்துக்கள்	தொகை (ரூ. லட்சத்தில்)
1	நிலையான சொத்துக்கள்	2303.96
2	ரொக்கம் மற்றும் வங்கியிருப்பு	100.94
3	இருப்புகள்	0
4	வரி மற்றும் வரியில்லா இனங்கள் வசூலிக்க வேண்டியவை	4.27
5	பணியாளர் முன்பணம்	0.44
6	இதர முன்பணம்	1.58
7	முதலீடு மற்றும் வட்டி	0.19
8	திரண்ட பற்றாக்குறை	-497.66
9	இதர இனம்	0
	மொத்தம்	1913.72
	பொறுப்புகள்	

வ.எண்.	பொறுப்புகள்	தொகை (ரூ. லட்சத்தில்)
1	மான்யம் மற்றும் பங்குத்தொகை	1085.79
2	கடன்கள்	0
3	கடன் மீதான வட்டி	0
4	ஊதியம் பிடித்தங்கள்	0
5	கொடுக்கப்பட வேண்டிய கணக்குகள்	0
6	வைப்புத் தொகை திருப்ப வேண்டியவை	28.98
7	பிடித்தம் செய்த வரிகள் செலுத்த வேண்டியவை	2.96
8	இதர பொறுப்புகள்	0.07
9	இதர வங்கியிருப்புகள்	0
10	திரண்ட தேய்மானம்	795.92
11	திரண்ட உபரி	0
	மொத்தம்	1913.72

1741

18. திருவேங்கடம் பேரூராட்சி

2017-18 - ஆம் ஆண்டு வரவு செவு விவரம்
வரவினம்

வ.எண்.	வரவினம்	தொகை (ரூ. லட்சத்தில்)
1	சொத்துவரி	11.13
2	இதர வரவினம்	5.67
3	வருவாய்	1.28
4	மாநில பகிர்வு நிதி மான்யம்	140.65
5	சேவை கட்டணம்/இதர கட்டணம்	3.00
6	மான்யம் மற்றும் பங்குத் தொகை	15.46
7	விற்பனை மற்றும் வாடகை வரவினம்	24.64
8	இதர வருவாய்	4.06
9	திரண்ட பற்றாக்குறை	21.27
	மொத்தம்	227.16

செலவினம்

வ.எண்.	செலவினம்	தொகை (ரூ. லட்சத்தில்)
1	பணியாளர் ஊதியச் செலவு	18.29
2	இதர செலவுகள்	1.29
3	ஓய்வூதியப் பலன்கள்	5.23
4	இயக்கச் செலவுகள்	30.55
5	பழுதுப்பார்ப்பு மற்றும் பராமரிப்பு செலவுகள்	63.91
6	திட்டச் செலவினம்	57.85
7	நிர்வாகச் செலவினம்	13.64
8	நிதிச் செலவினம்	0.58
9	தேய்மானம்	35.82
10	திரண்ட உபரி	0
	மொத்தம்	227.16

18. திருவேங்கடம் பேரூராட்சி

2017-18 -ஆம் ஆண்டு சொத்துக்கள் மற்றும் பொறுப்புகள் விவரம்
சொத்துக்கள்

வ.எண்.	சொத்துக்கள்	தொகை (ரூ. லட்சத்தில்)
1	நிலையான சொத்துக்கள்	1223.96
2	ரொக்கம் மற்றும் வங்கியிருப்பு	265.25
3	இருப்புகள்	0
4	வரி மற்றும் வரியில்லா இனங்கள் வசூலிக்க வேண்டியவை	10.77
5	பணியாளர் முன்பணம்	0.26
6	இதர முன்பணம்	2.45
7	முதலீடு மற்றும் வட்டி	5.00
8	திரண்ட பற்றாக்குறை	-535.53
9	இதர இனம்	0
	மொத்தம்	972.16

பொறுப்புகள்

வ.எண்.	பொறுப்புகள்	தொகை (ரூ. லட்சத்தில்)
1	மான்யம் மற்றும் பங்குத்தொகை	808.51
2	கடன்கள்	8.00
3	கடன் மீதான வட்டி	0
4	ஊதியம் பிடித்தங்கள்	0
5	கொடுக்கப்பட வேண்டிய கணக்குகள்	0
6	வைப்புத் தொகை திருப்ப வேண்டியவை	31.81
7	பிடித்தம் செய்த வரிகள் செலுத்த வேண்டியவை	6.50
8	இதர பொறுப்புகள்	2.01
9	இதர வங்கியிருப்புகள்	0
10	திரண்ட தேய்மானம்	115.33
11	திரண்ட உபரி	0
	மொத்தம்	972.16

தூத்துக்குடி மாவட்டம்

சுருக்கம்

பேரூராட்சிகளின் 2017-18 வரவு செலவு விவரம்

வரவினம்			
வ.எண்	மாவட்டம்	வரவினம்	தொகை (ரூ.இலட்சத்தில்)
1	தூத்துக்குடி	சொத்துவரி	362.26
2		இதர வரவினம்	187.44
3		வருவாய்	101.34
4		மாநில பகிர்வு நிதி மான்யம்	3842.23
5		சேவை கட்டணம்/இதர கட்டணம்	387.29
6		மான்யம் மற்றும் பங்குத் தொகை	617.43
7		விற்பனை மற்றும் வாடகை வரவினம்	8.2
8		இதர வருவாய்	774.42
9		திரண்ட பற்றாக்குறை	2421.85
		மொத்தம்	8702.46

செலவினம்			
வ.எண்	மாவட்டம்	வரவினம்	தொகை (ரூ.இலட்சத்தில்)
1	தூத்துக்குடி	பணியாளர் ஊதியச் செலவு	1231.39
2		இதர செலவுகள்	40.02
3		ஓய்வூதியப் பலன்கள்	371.4
4		இயக்கச் செலவுகள்	1260.85
5		பழுதுப்பார்ப்பு மற்றும் பராமரிப்பு செலவுகள்	665.03
6		திட்டச் செலவினம்	221.27
7		நிர்வாகச் செலவினம்	230.88
8		நிதிச் செலவினம்	1090.26
9		தேய்மானம்	3591.36
		மொத்தம்	8702.46

17/1/2018

மண்டலம்
மாவட்டம்

திருநெல்வேலி
தூத்துக்குடி

பேரூராட்சிகளின் 2017-18 வரவு செலவு விவரம்

வரவினம்											
வ.எ	பேரூராட்சிகளின் பெயர்	சொத்துவரி	இதர வரவினம்	வருவாய்	மாநில பகிர்வு நிதி மான்யம்	சேவை கட்டணம்/இதர கட்டணம்	மான்யம் மற்றும் பங்குத் தொகை	விற்பனை மற்றும் வாடகை வரவினம்	இதர வருவாய்	திரண்ட பற்றாக்குறை	மொத்தம்
1	3	4	5	6	7	8	9	10	11	12	13
1	ஆழ்வார்திருநகரி	8.03	4.54	3.03	148.21	8.24	22.07	0.54	32.32	68.94	295.92
2	ஆறுமுகநேரி	33.69	13.95	9.71	414.23	29.73	75.08	2.00	41.82	0	620.21
3	ஆத்தூர்	12.84	4.63	3.42	136.64	8.72	30	2.15	53.47	32.99	284.86
4	ஏரல்	18.40	8.59	1.90	136.36	9.21	19.88	0.30	32.27	166.00	392.91
5	எட்டையாபுரம்	22.57	11.11	5.97	190.98	30.84	30.15	1.55	118.15	135.92	547.24
6	கடம்பூர்	5.90	4.50	1.54	104.94	7.06	16.35	0.05	5.79	0	146.13
7	கழுக்குமலை	20.32	6.77	7.41	225.88	37.46	37.51	0.60	25.36	148.92	510.23
8	கானம்	3.99	1.50	0.15	64.29	7.48	12.71	0.03	14.23	27.68	132.06
9	கயத்தூர்	18.58	8.43	5.77	144.68	25.48	21.56	0.4	40.49	138.09	403.48
10	நாசரேத்	31.54	15.23	7.70	250.27	17.38	39.94	0	51.97	0	414.03
11	பெருங்குளம்	5.49	3.77	1.24	149.13	9.92	22.74	1.32	9.41	8.02	211.04
12	புதுார்	11.37	9.15	3.58	121.01	9.44	41.07	0.05	27.99	114.94	338.60
13	சாத்தான்குளம்	25.67	10.48	5.76	219.77	28.53	33.65	0.88	34.33	103.75	462.82
14	சாயர்புரம்	9.29	5.64	3.71	199.44	4.24	32.67	0.58	13.91	853.35	1122.83
15	திருவைகுண்டம்	10.88	17.83	4.92	222.81	24.40	36.41	0	26.99	709.62	1053.86
16	தென்திருப்பேரை	3.87	3.69	1.85	109.80	2.74	15.75	0.40	16.35	3.79	158.24
17	திருச்செந்தூர்	57.67	31.92	15.49	480.83	64.82	87.52	0.41	100.90	19.45	859.01
18	உடன்குடி	33.84	7.69	10.47	276.91	37.63	42.19	0	38.88	0	447.61
19	விளாத்திகுளம்	28.33	18.01	7.72	246.06	24.94	0	0.39	89.71	177.62	592.78
	மொத்தம்	362.27	187.43	101.34	3842.24	388.26	617.25	11.65	774.34	2709.08	8993.86

1/1/18

மண்டலம் திருநெல்வேலி
மாவட்டம் தூத்துக்குடி

செலவினம்

வ.எ	பேரூராட்சிகளின் பெயர்	பணியாளர் ஊதியச் செலவு	இதர செலவுகள்	ஓய்வூதியப் பலன்கள்	இயக்கச் செலவுகள்	பழுதுப்பாப்பு மற்றும் பராமரிப்பு செலவுகள்	திட்டச் செலவினம்	நிர்வாகச் செலவினம்	நிதிச் செலவினம்	தேய்மானம்	திரண்ட உபரி	மொத்தம்
1	3	4	5	6	7	8	9	10	11	12	13	13
1	ஆழ்வார்திருநகரி	52.40	0.17	14.19	48.12	12.91	0.01	12.79	67.9	87.43	0	295.92
2	ஆறுமுகநேரி	49.78	0.82	48.04	99.48	40.41	10.76	35.35	91.84	182.50	61.23	620.21
3	ஆத்தூர்	50.23	0.40	8.06	48.18	16.99	0	8.89	38.78	113.33	0	284.86
4	ஏரல்	76.30	0.95	17.70	56.64	8.72	0	14.90	36.51	42.62	138.57	392.91
5	எட்டையாபுரம்	89.68	1.88	19.46	60.33	58.4	0	8.5	180.48	128.51	0	547.24
6	கடம்பூர்	52.00	0.55	6.37	16.90	6.45	5.48	10.60	4.36	42.67	0.75	146.13
7	கழுகுமலை	71.26	0.48	33.99	105.16	69.04	0	11.5	86.09	132.71	0	510.23
8	காணம்	24.37	0.28	2.54	36.62	3.50	0.14	5.97	16.54	42.10	0	132.06
9	கயத்தூர்	76.4	10.91	19.84	67.65	77.72	6.87	13.36	55.72	75.01	0	403.48
10	நாசரேத்	93.29	2.18	28.56	85.61	17.04	0	9.53	33.19	118.45	26.18	414.03
11	பெருங்குளம்	24.54	0.62	0.7	39.81	41.12	43.68	5.53	11.66	43.88	0	211.04
12	புதுார்	36.78	1.42	0.14	61.15	26.26	104.64	12.36	1.05	94.80	0	338.60
13	சாத்தான்குளம்	117.24	1.22	12.02	69.93	41.62	0	15.91	107.94	96.94	0	462.82
14	சாயாபுரம்	47	5.21	24.91	54.05	27.68	0	7.03	66.19	890.76	0	1122.83
15	திருவைகுண்டம்	97.39	4.48	37.26	86.54	12.39	0	8.49	71.63	735.68	0	1053.86
16	தென்திருப்பேரை	21.34	0.3	8.52	35.09	6.26	0.43	7.97	28.65	49.68	0	158.24
17	திருச்செந்துார்	81.82	4.52	33.79	177.56	45.39	0	25.61	137.15	353.17	0	859.01
18	உடன்குடி	94.84	1.19	27.71	48.60	45.07	0	4.88	49.31	111.86	64.15	447.61
19	விளாத்திகுளம்	74.39	2.4	28.22	63.94	108.02	49.24	11.7	5.21	249.66	0	592.78
	மொத்தம்	1231.05	39.98	372.02	1260.86	664.99	221.25	230.87	1090.2	3591.76	290.88	8993.86

சுப்

தூத்துக்குடி மாவட்டம்

பேரூராட்சிகளின் 2017-18 சொத்துக்கள் மற்றும் பொறுப்புகள் விவரம்

சொத்துக்கள்			
வ.எண்	மண்டலம்	சொத்துக்கள்	தொகை (ரூ.இலட்சத்தில்)
1	தூத்துக்குடி	நிலையான சொத்துக்கள்	27983.91
2		ரொக்கம் மற்றும் வங்கியிருப்பு	5062.41
3		இருப்புகள்	54.14
4		வரி மற்றும் வரியில்லா இனங்கள் வசூலிக்க வேண்டியவை	384.55
5		பணியாளர் முன்பணம்	34.86
6		இதர முன்பணம்	85.34
7		முதலீடு மற்றும் வட்டி	145.87
8		திரண்ட பற்றாக்குறை	9503.88
		மொத்தம்	43254.96

பொறுப்புகள்			
வ.எண்	மண்டலம்	பொறுப்புகள்	தொகை (ரூ.இலட்சத்தில்)
1	தூத்துக்குடி	மான்யம் மற்றும் பங்குத்தொகை	23364.73
2		கடன்கள்	1836.13
3		கடன் மீதான வட்டி	1064.42
4		ஊதியம் பிடித்தங்கள்	48.35
5		கொடுக்கப்பட வேண்டிய கணக்குகள்	54.34
6		வைப்புத் தொகை திருப்ப வேண்டியவை	761.67
7		பிடித்தம் செய்த வரிகள் செலுத்த வேண்டியவை	122.55
8		இதர பொறுப்புகள்	694.63
9		இதர வங்கியிருப்புகள்	23.58
10		திரண்ட தேய்மானம்	15284.56
		மொத்தம்	43254.96

1749

மண்டலம்
மாவட்டம்

திருநெல்வேலி
தூத்துக்குடி

இணைப்பு - I (ஆ)
பேரூராட்சிகளின் 2017-18 சொத்துக்கள் மற்றும் பொறுப்புகள் விவரம்

வ.எண்.	பேரூராட்சிகளின் பெயர்	சொத்துக்கள்									
		நிலையான சொத்துக்கள்	ரொக்கம் மற்றும் வங்கியிருப்பு	இருப்புகள்	வரி மற்றும் வரியில்லா இனங்கள் வசூலிக்க வேண்டியவை	பணியாளர் முன்பணம்	இதர முன்பணம்	முதலீடு மற்றும் வட்டி	திரண்ட பற்றாக்குறை	இதரம்	மொத்தம்
1	ஆழ்வார்திருநகரி	1136.87	251.43	0	2.98	0	0.49	6.22	604.65	0	2002.64
2	ஆறுமுகநேரி	2052.27	434.70	0.16	2.50	0.46	36.71	61.52	391.52	0	2979.84
3	ஆத்தூர்	1183.45	252.97	0	9.93	0.61	12.22	0	444.84	0	1904.02
4	ஏரல்	719.6	195.21	0	13.52	0.59	11.23	0	190.01	0	1130.16
5	எட்டையாபுரம்	2057.17	344.76	0	18.86	1.69	1.4	0	66.86	0	2490.74
6	கடம்பூர்	606.81	124.56	0.26	0.15	0.4	0.8	4.91	262.75	0	1000.64
7	கழுக்குமலை	2146.66	126.86	0	2.86	15.58	0.92	0	965.8	0	3258.68
8	காணம்	553.77	115.45	0	0.18	0.14	2.57	0	226.18	0	898.29
9	கயத்தூர்	1345.41	69.12	0	10.46	0.54	0.78	67.83	655.78	0	2149.92
10	நாசரேத்	1476.75	542.13	5.06	27.83	1.19	1.78	0	2571.70	0	4626.44
11	பெருங்குளம்	814.26	278.78	8.29	0.3	0.4	0.22	0.42	566.46	0	1669.13
12	புதுார்	1297.88	252.86	0	4.79	0.3	0.6	0	376.29	0	1932.72
13	சாத்தான்குளம்	1322.78	179.31	24.34	28.63	3.33	2.24	0	694.97	0	2255.60
14	சாயாபுரம்	1285.16	140.89	3.92	3.49	0.43	0.54	0	1778.37	0	3212.80
15	திருவைகுண்டம்	1454.03	205.75	0	32.28	1.7	0.85	4.11	0	0	1698.72
16	தென்திருப்பேரை	933.55	202.7	0	0.36	2.15	0.68	0	403.67	0	1543.11
17	திருச்செந்துார்	3546.6	464.78	1.71	170.43	3.06	3.5	0	0	0	4190.08
18	உடன்குடி	1946.6	514.73	10.38	48.29	1.59	6.48	0.87	0	0	2528.94
19	விளாத்திகுளம்	2104.32	365.35	0	6.96	0.67	1.32	0	916.69	0	3395.31
	மொத்தம்	27983.94	5062.34	54.12	384.8	34.83	85.33	145.88	11116.54	0	44867.78

175)

மண்டலம் திருநெல்வேலி
மாவட்டம் தூத்துக்குடி

பொறுப்புகள்													
வ.எண்.	பேரூராட்சிகளின் பெயர்	மாண்யம் மற்றும் பங்குத் தொகை	கடன்கள்	கடன் மீதான வட்டி	ஊதியம் பிடித்தங்கள்	கொடுக்கப்பட வேண்டிய கணக்குகள்	வைப்புத் தொகை திருப்ப வேண்டியவை	பிடித்தம் செய்த வரிகள் செலுத்த வேண்டியவை	இதர பொறுப்புகள்	இதர வங்கியிருப்புகள்	திரண்ட தேய்மானம்	திரண்ட உபரி	மொத்தம்
1	ஆழ்வார்திருநகரி	1162.12	29.78	49	0.24	1.24	45.55	5.65	19.39	0	689.67	0	2002.64
2	ஆறுமுகநேரி	1720.45	12.95	16.25	2.32	0	44.04	8.70	21.20	0	1153.93	0	2979.84
3	ஆத்தூர்	1035.34	5.96	18.24	2.03	0	20.78	13.21	46.11	5.96	756.39	0	1904.02
4	ஏரல்	609.24	44.86	17.73	2.33	0	16.94	1.87	1.87	1.98	433.34	0	1130.16
5	எட்டையாபுரம்	1695.26	29.12	70.2	0	8.11	127.5	2.89	2.31	0	555.35	0	2490.74
6	கடம்பூர்	545.7	4.03	8.44	0	0	7.7	1.12	45.32	0	388.33	0	1000.64
7	கழுகுமலை	1962.31	26.12	86.07	4.41	18.45	38.1	7.67	37.27	0	1078.28	0	3258.68
8	காணம்	474.88	3.28	3.78	0.69	0	9.18	2.42	55.78	0	348.28	0	898.29
9	கயத்தூர்	1206.12	12.04	45.35	2.17	0.19	43.39	3.63	26.27	0	810.76	0	2149.92
10	நாசரேத்	2841.62	671.69	122.20	1.85	3.16	3.83	4.98	1.36	11.36	964.39	0	4626.44
11	பெருங்குளம்	761.59	8.2	9.99	0.78	12.41	16.77	1.93	71.68	0	785.78	0	1669.13
12	புதுநூர்	1134.09	9.29	14.01	1.04	1.53	26.01	2.04	55.92	0	688.79	0	1932.72
13	சாத்தான்குளம்	942.77	141.6	304.12	0.28	0	77.32	2.39	23.14	0	763.98	0	2255.60
14	சாயர்புரம்	1274.08	1.29	58.07	0.25	0.62	0	0.45	43.69	0	1834.35	0	3212.80
15	திருவைகுண்டம்	1279.5	53.99	109.99	1.3	3.07	33.85	8.61	73.19	0	104.9	30.32	1698.72
16	தென்திருப்பேரை	900.94	3.38	10.11	0.38	1.1	41.32	0.13	0.34	1.73	583.68	0	1543.11
17	திருச்செந்தூர்	309.44	683.95	9.39	3.44	2.85	97.4	44.25	0	1.64	1877.48	1160.2	4190.08
18	உடன்குடி	163.18	80.15	98.24	2.71	1.58	74.98	7.45	82.65	0.91	1125.98	891.11	2528.94
19	விளாத்திகுளம்	1877.36	14.43	13.24	22.11	0	36.99	3.15	87.15	0	1340.88		3395.31
	மொத்தம்	21895.99	1836.11	1064.4	48.33	54.31	761.65	122.54	694.64	23.58	16284.54	2081.7	44867.78

153

1755

19. வினாத்திக்குளம் பேரூராட்சி

2017-2018-ஆம் ஆண்டு வரவு செலவு விவரம்
வரவினம்

வ.எண்	வரவினம்	தொகை (ரூ. இலட்சத்தில்)
1	சொத்துவரி	28.33
2	இதர வரவினம்	18.01
3	வருவாய்	7.72
4	மாநில பகிர்வு நிதி மான்யம்	246.06
5	சேவை கட்டணம் மற்றும் இதர கட்டணங்கள்	24.94
6	மான்யம் மற்றும் பங்குத்தொகை	0
7	விற்பனை மற்றும் வாடகை வரவினம்	0.39
8	இதர வருவாய்	89.71
9	திரண்ட பற்றாக்குறை	177.62
	மொத்தம்	592.78

செலவினம்

வ.எண்	செலவினம்	தொகை (ரூ. இலட்சத்தில்)
1	பணியாளர் ஊதியச் செலவு	74.39
2	இதர செலவுகள்	2.4
3	ஓய்வூதியப் பலன்கள்	28.22
4	இயக்கச் செலவுகள்	63.94
5	பழுதுப்பார்ப்பு மற்றும் பராமரிப்பு செலவுகள்	108.02
6	திட்டச் செலவினம்	49.24
7	நிர்வாகச் செலவினம்	11.7
8	நிதிச் செலவினம்	5.21
9	தேய்மானம்	249.66
10	திரண்ட உபரி	0
	மொத்தம்	592.78

19. விளாத்திக்குளம் பேரூராட்சி

சொத்துக்கள் மற்றும் பொறுப்புகள் விவரம்
சொத்துக்கள்

வ.எண்	சொத்துக்கள்	தொகை (ரூ. இலட்சத்தில்)
1	நிலையான சொத்துக்கள்	2104.32
2	ரொக்கம் மற்றும் வங்கியிருப்பு	365.35
3	இருப்புகள்	0
4	வரி மற்றும் வரியில்லா இனங்கள் வசூலிக்க வேண்டியவை	6.96
5	பணியாளர் முன்பணம்	0.67
6	இதர முன்பணம்	1.32
7	முதலீடு மற்றும் வட்டி	0
8	திரண்ட பற்றாக்குறை	916.69
9	இதர இனம்	0
	மொத்தம்	3395.31

பொறுப்புகள்

வ.எண்	பொறுப்புகள்	தொகை (ரூ. இலட்சத்தில்)
1	மான்யம் மற்றும் பங்குத்தொகை	1877.36
2	கடன்கள்	14.43
3	கடன் மீதான வட்டி	13.24
4	ஊதியம் பிடித்தங்கள்	22.11
5	கொடுக்கப்பட வேண்டிய கணக்குகள்	0
6	வைப்புத் தொகை திருப்ப வேண்டியவை	36.99
7	பிடித்தம் செய்த வரிகள் செலுத்த வேண்டியவை	3.15
8	இதர பொறுப்புகள்	87.15
9	இதர வங்கியிருப்புகள்	0
10	திரண்ட தேய்மானம்	1340.88
11	திரண்ட உபரி	0
	மொத்தம்	3395.31

1757

12. புதூர் பேரூராட்சி

2017-2018-ஆம் ஆண்டு வரவு செலவு விவரம்
வரவினம்

வ.எண்	வரவினம்	தொகை (ரூ. இலட்சத்தில்)
1	சொத்துவரி	11.37
2	இதர வரவினம்	9.15
3	வருவாய்	3.58
4	மாநில பகிர்வு நிதி மான்யம்	121.01
5	சேவை கட்டணம் மற்றும் இதர கட்டணங்கள்	9.44
6	மான்யம் மற்றும் பங்குத்தொகை	41.07
7	விற்பனை மற்றும் வாடகை வரவினம்	0.05
8	இதர வருவாய்	27.99
9	திரண்ட பற்றாக்குறை	114.97
	மொத்தம்	338.60

செலவினம்

வ.எண்	செலவினம்	தொகை (ரூ. இலட்சத்தில்)
1	பணியாளர் ஊதியச் செலவு	36.78
2	இதர செலவுகள்	1.42
3	ஓய்வூதியப் பலன்கள்	0.14
4	இயக்கச் செலவுகள்	61.15
5	பழுதுப்பார்ப்பு மற்றும் பராமரிப்பு செலவுகள்	26.26
6	திட்டச் செலவினம்	104.64
7	நிர்வாகச் செலவினம்	12.36
8	நிதிச் செலவினம்	1.05
9	தேய்மானம்	94.80
10	திரண்ட உபரி	0
	மொத்தம்	338.60

12. புதூர் பேரூராட்சி

சொத்துக்கள் மற்றும் பொறுப்புகள் விவரம் சொத்துக்கள்

வ.எண்	சொத்துக்கள்	தொகை (ரூ. இலட்சத்தில்)
1	நிலையான சொத்துக்கள்	1297.88
2	ரொக்கம் மற்றும் வங்கியிருப்பு	252.86
3	இருப்புகள்	0
4	வரி மற்றும் வரியில்லா இனங்கள் வசூலிக்க வேண்டியவை	4.79
5	பணியாளர் முன்பணம்	0.3
6	இதர முன்பணம்	0.6
7	முதலீடு மற்றும் வட்டி	0
8	திரண்ட பற்றாக்குறை	376.29
9	இதர இனம்	0
	மொத்தம்	1932.72

பொறுப்புகள்

வ.எண்	பொறுப்புகள்	தொகை (ரூ. இலட்சத்தில்)
1	மான்யம் மற்றும் பங்குத்தொகை	1134.09
2	கடன்கள்	9.29
3	கடன் மீதான வட்டி	14.01
4	ஊதியம் பிடித்தங்கள்	1.04
5	கொடுக்கப்படவேண்டிய கணக்குகள்	1.53
6	வைப்புத் தொகை திருப்ப வேண்டியவை	26.01
7	பிடித்தம் செய்த வரிகள் செலுத்த வேண்டியவை	2.04
8	இதர பொறுப்புகள்	55.92
9	இதர வங்கியிருப்புகள்	0
10	திரண்ட தேய்மானம்	688.79
11	திரண்ட உபரி	0
	மொத்தம்	1932.72

1759

7. கழகமலை பேரூராட்சி

2017-2018-ஆம் ஆண்டு வரவு செலவு விவரம்

வரவினம்

வ.எண்	வரவினம்	தொகை (ரூ. இலட்சத்தில்)
1	சொத்துவரி	20.32
2	இதர வரவினம்	6.77
3	வருவாய்	7.41
4	மாநில பகிர்வு நிதி மான்யம்	225.88
5	சேவை கட்டணம் மற்றும் இதர கட்டணங்கள்	37.46
6	மான்யம் மற்றும் பங்குத்தொகை	37.51
7	விற்பனை மற்றும் வாடகை வரவினம்	0.6
8	இதர வருவாய்	25.36
9	திரண்ட பற்றாக்குறை	148.92
	மொத்தம்	510.23

செலவினம்

வ.எண்	செலவினம்	தொகை (ரூ. இலட்சத்தில்)
1	பணியாளர் ஊதியச் செலவு	71.26
2	இதர செலவுகள்	0.48
3	ஓய்வூதியப் பலன்கள்	33.99
4	இயக்கச் செலவுகள்	105.16
5	பழுதுப்பார்ப்பு மற்றும் பராமரிப்பு செலவுகள்	69.04
6	திட்டச் செலவினம்	0
7	நிர்வாகச் செலவினம்	11.5
8	நிதிச் செலவினம்	86.09
9	தேய்மானம்	132.71
10	திரண்ட உபரி	0
	மொத்தம்	510.23

7. கழகமலை பேரூராட்சி

சொத்துக்கள் மற்றும் பொறுப்புகள் விவரம்
சொத்துக்கள்

வ.எண்	சொத்துக்கள்	தொகை (ரூ. இலட்சத்தில்)
1	நிலையான சொத்துக்கள்	2146.66
2	ரொக்கம் மற்றும் வங்கியிருப்பு	126.86
3	இருப்புகள்	0
4	வரி மற்றும் வரியில்லா இனங்கள் வசூலிக்க வேண்டியவை	2.86
5	பணியாளர் முன்பணம்	15.58
6	இதர முன்பணம்	0.92
7	முதலீடு மற்றும் வட்டி	0
8	திரண்ட பற்றாக்குறை	965.80
9	இதர இனம்	0
	மொத்தம்	3258.68

பொறுப்புகள்

வ.எண்	பொறுப்புகள்	தொகை (ரூ. இலட்சத்தில்)
1	மான்யம் மற்றும் பங்குத்தொகை	1962.31
2	கடன்கள்	26.12
3	கடன் மீதான வட்டி	86.07
4	ஊதியம் பிடித்தங்கள்	4.41
5	கொடுக்கப்பட வேண்டிய கணக்குகள்	18.45
6	வைப்புத் தொகை திருப்ப வேண்டியவை	38.1
7	பிடித்தம் செய்த வரிகள் செலுத்த வேண்டியவை	7.67
8	இதர பொறுப்புகள்	37.27
9	இதர வங்கியிருப்புகள்	0
10	திரண்ட தேய்மானம்	1078.28
11	திரண்ட உபரி	0
	மொத்தம்	3258.68

176

5. எட்டையாபுரம் பேரூராட்சி

2017-2018-ஆம் ஆண்டு வரவு செலவு விவரம்
வரவினம்

வ.எண்	வரவினம்	தொகை (ரூ. இலட்சத்தில்)
1	சொத்துவரி	22.57
2	இதர வரவினம்	11.11
3	வருவாய்	5.97
4	மாநில பகிர்வு நிதி மான்யம்	190.98
5	சேவை கட்டணம் மற்றும் இதர கட்டணங்கள்	30.84
6	மான்யம் மற்றும் பங்குத்தொகை	30.15
7	விற்பனை மற்றும் வாடகை வரவினம்	1.55
8	இதர வருவாய்	118.15
9	திரண்ட பற்றாக்குறை	135.92
	மொத்தம்	547.24

செலவினம்

வ.எண்	செலவினம்	தொகை (ரூ. இலட்சத்தில்)
1	பணியாளர் ஊதியச் செலவு	89.68
2	இதர செலவுகள்	1.88
3	ஓய்வூதியப் பலன்கள்	19.46
4	இயக்கச் செலவுகள்	60.33
5	பழுதுப்பார்ப்பு மற்றும் பராமரிப்பு செலவுகள்	58.4
6	திட்டச் செலவினம்	0
7	நிர்வாகச் செலவினம்	8.5
8	நிதிச் செலவினம்	180.48
9	தேய்மானம்	128.51
10	திரண்ட உபரி	0
	மொத்தம்	547.24

5. எட்டையாபுரம் பேரூராட்சி

சொத்துக்கள் மற்றும் பொறுப்புகள் விவரம்
சொத்துக்கள்

வ.எண்	சொத்துக்கள்	தொகை (ரூ. இலட்சத்தில்)
1	நிலையான சொத்துக்கள்	2057.17
2	ரொக்கம் மற்றும் வங்கியிருப்பு	344.76
3	இருப்புகள்	0
4	வரி மற்றும் வரியில்லா இனங்கள் வசூலிக்க வேண்டியவை	18.86
5	பணியாளர் முன்பணம்	1.69
6	இதர முன்பணம்	14
7	முதலீடு மற்றும் வட்டி	0
8	திரண்ட பற்றாக்குறை	66.86
9	இதர இனம்	0
	மொத்தம்	2490.74

பொறுப்புகள்

வ.எண்	பொறுப்புகள்	தொகை (ரூ. இலட்சத்தில்)
1	மான்யம் மற்றும் பங்குத்தொகை	1695.26
2	கடன்கள்	29.12
3	கடன் மீதான வட்டி	70.2
4	ஊதியம் பிடித்தங்கள்	0
5	கொடுக்கப்படவேண்டிய கணக்குகள்	8.11
6	வைப்புத் தொகை திருப்ப வேண்டியவை	127.5
7	பிடித்தம் செய்த வரிகள் செலுத்த வேண்டியவை	2.89
8	இதர பொறுப்புகள்	2.31
9	இதர வங்கியிருப்புகள்	0
10	திரண்ட தேய்மானம்	555.35
11	திரண்ட உபரி	0
	மொத்தம்	2490.74

1769

9.கயத்தார் பேரூராட்சி

2017-2018-ஆம் ஆண்டு வரவு செலவு விவரம்

வரவினம்

வ.எண்	வரவினம்	தொகை (ரூ. இலட்சத்தில்)
1	சொத்துவரி	18.58
2	இதர வரவினம்	8.43
3	வருவாய்	5.77
4	மாநில பகிர்வு நிதி மான்யம்	144.68
5	சேவை கட்டணம் மற்றும் இதர கட்டணங்கள்	25.48
6	மான்யம் மற்றும் பங்குத்தொகை	21.56
7	விற்பனை மற்றும் வாடகை வரவினம்	0.4
8	இதர வருவாய்	40.49
9	திரண்ட பற்றாக்குறை	138.09
	மொத்தம்	403.48

செலவினம்

வ.எண்	செலவினம்	தொகை (ரூ. இலட்சத்தில்)
1	பணியாளர் ஊதியச் செலவு	76.4
2	இதர செலவுகள்	10.91
3	ஓய்வூதியப் பலன்கள்	19.84
4	இயக்கச் செலவுகள்	67.65
5	பழுதுப்பார்ப்பு மற்றும் பராமரிப்பு செலவுகள்	77.72
6	திட்டச் செலவினம்	6.87
7	நிர்வாகச் செலவினம்	13.36
8	நிதிச் செலவினம்	55.72
9	தேய்மானம்	75.01
10	திரண்ட உபரி	0
	மொத்தம்	403.48

9.கயத்தார் பேரூராட்சி

சொத்துக்கள் மற்றும் பொறுப்புகள் விவரம்
சொத்துக்கள்

வ.எண்	சொத்துக்கள்	தொகை (ரூ. இலட்சத்தில்)
1	நிலையான சொத்துக்கள்	1345.41
2	ரொக்கம் மற்றும் வங்கியிருப்பு	69.12
3	இருப்புகள்	0
4	வரி மற்றும் வரியில்லா இனங்கள் வசூலிக்க வேண்டியவை	10.46
5	பணியாளர் முன்பணம்	0.54
6	இதர முன்பணம்	0.78
7	முதலீடு மற்றும் வட்டி	67.83
8	திரண்ட பற்றாக்குறை	655.78
9	இதர இனம்	0
	மொத்தம்	2149.92

பொறுப்புகள்

வ.எண்	பொறுப்புகள்	தொகை (ரூ. இலட்சத்தில்)
1	மான்யம் மற்றும் பங்குத்தொகை	1206.12
2	கடன்கள்	12.04
3	கடன் மீதான வட்டி	45.35
4	ஊதியம் பிடித்தங்கள்	2.17
5	கொடுக்கப்படவேண்டிய கணக்குகள்	0.19
6	வைப்புத் தொகை திருப்ப வேண்டியவை	43.39
7	பிடித்தம் செய்த வரிகள் செலுத்த வேண்டியவை	3.63
8	இதர பொறுப்புகள்	26.27
9	இதர வங்கியிருப்புகள்	0
10	திரண்ட தேய்மானம்	810.76
11	திரண்ட உபரி	0
	மொத்தம்	2149.92

6. கடம்பூர் பேரூராட்சி

2017-2018-ஆம் ஆண்டு வரவு செலவு விவரம்

வரவினம்

வ.எண்	வரவினம்	தொகை (ரூ. இலட்சத்தில்)
1	சொத்துவரி	5.90
2	இதர வரவினம்	4.50
3	வருவாய்	1.54
4	மாநில பகிர்வு நிதி மான்யம்	104.94
5	சேவை கட்டணம் மற்றும் இதர கட்டணங்கள்	7.06
6	மான்யம் மற்றும் பங்குத்தொகை	16.35
7	விற்பனை மற்றும் வாடகை வரவினம்	0.05
8	இதர வருவாய்	5.79
9	திரண்ட பற்றாக்குறை	0
	மொத்தம்	146.13

செலவினம்

வ.எண்	செலவினம்	தொகை (ரூ. இலட்சத்தில்)
1	பணியாளர் ஊதியச் செலவு	52.00
2	இதர செலவுகள்	0.55
3	ஓய்வூதியப் பலன்கள்	6.37
4	இயக்கச் செலவுகள்	16.9
5	பழுதுப்பார்ப்பு மற்றும் பராமரிப்பு செலவுகள்	6.45
6	திட்டச் செலவினம்	5.48
7	நிர்வாகச் செலவினம்	10.6
8	நிதிச் செலவினம்	4.36
9	தேய்மானம்	42.67
10	திரண்ட உபரி	0.75
	மொத்தம்	146.13

6. கடம்பூர் பேரூராட்சி

சொத்துக்கள் மற்றும் பொறுப்புகள் விவரம்
சொத்துக்கள்

வ.எண்	சொத்துக்கள்	தொகை (ரூ. இலட்சத்தில்)
1	நிலையான சொத்துக்கள்	606.81
2	ரொக்கம் மற்றும் வங்கியிருப்பு	124.56
3	இருப்புகள்	0.26
4	வரி மற்றும் வரியில்லா இனங்கள் வசூலிக்க வேண்டியவை	0.15
5	பணியாளர் முன்பணம்	0.4
6	இதர முன்பணம்	0.8
7	முதலீடு மற்றும் வட்டி	4.91
8	திரண்ட பற்றாக்குறை	262.75
9	இதர இனம்	0
	மொத்தம்	1000.64

பொறுப்புகள்

வ.எண்	பொறுப்புகள்	தொகை (ரூ. இலட்சத்தில்)
1	மான்யம் மற்றும் பங்குத்தொகை	545.70
2	கடன்கள்	4.03
3	கடன் மீதான வட்டி	8.44
4	ஊதியம் பிடித்தங்கள்	0
5	கொடுக்கப்படவேண்டிய கணக்குகள்	0
6	வைப்புத் தொகை திருப்ப வேண்டியவை	7.7
7	பிடித்தம் செய்த வரிகள் செலுத்த வேண்டியவை	1.12
8	இதர பொறுப்புகள்	45.32
9	இதர வங்கியிருப்புகள்	0
10	திரண்ட தேய்மானம்	388.33
11	திரண்ட உபரி	0
	மொத்தம்	1000.64

1967

11. பெருங்குளம் பேரூராட்சி

2017-2018-ஆம் ஆண்டு வரவு செலவு விவரம்
வரவினம்

வ.எண்	வரவினம்	தொகை (ரூ. இலட்சத்தில்)
1	சொத்துவரி	5.49
2	இதர வரவினம்	3.77
3	வருவாய்	1.24
4	மாநில பகிர்வு நிதி மான்யம்	149.13
5	சேவை கட்டணம் மற்றும் இதர கட்டணங்கள்	9.92
6	மான்யம் மற்றும் பங்குத்தொகை	22.74
7	விற்பனை மற்றும் வாடகை வரவினம்	1.32
8	இதர வருவாய்	9.41
9	திரண்ட பற்றாக்குறை	8.02
	மொத்தம்	211.04

செலவினம்

வ.எண்	செலவினம்	தொகை (ரூ. இலட்சத்தில்)
1	பணியாளர் ஊதியச் செலவு	24.54
2	இதர செலவுகள்	0.62
3	ஓய்வூதியப் பலன்கள்	0.7
4	இயக்கச் செலவுகள்	39.31
5	பழுதுப்பார்ப்பு மற்றும் பராமரிப்பு செலவுகள்	41.12
6	திட்டச் செலவினம்	43.68
7	நிர்வாகச் செலவினம்	5.53
8	நிதிச் செலவினம்	11.66
9	தேய்மானம்	43.88
10	திரண்ட உபரி	0
	மொத்தம்	211.04

11. பெருங்குளம் பேரூராட்சி

சொத்துக்கள் மற்றும் பொறுப்புகள் விவரம்
சொத்துக்கள்

வ.எண்	சொத்துக்கள்	தொகை (ரூ. இலட்சத்தில்)
1	நிலையான சொத்துக்கள்	814.26
2	ரொக்கம் மற்றும் வங்கியிருப்பு	278.78
3	இருப்புகள்	8.29
4	வரி மற்றும் வரியில்லா இனங்கள் வசூலிக்க வேண்டியவை	0.3
5	பணியாளர் முன்பணம்	0.4
6	இதர முன்பணம்	0.22
7	முதலீடு மற்றும் வட்டி	0.42
8	திரண்ட பற்றாக்குறை	566.46
9	இதர இனம்	0
	மொத்தம்	1669.13

பொறுப்புகள்

வ.எண்	பொறுப்புகள்	தொகை (ரூ. இலட்சத்தில்)
1	மான்யம் மற்றும் பங்குத்தொகை	761.59
2	கடன்கள்	8.2
3	கடன் மீதான வட்டி	9.99
4	ஊதியம் பிடித்தங்கள்	0.78
5	கொடுக்கப்படவேண்டிய கணக்குகள்	12.41
6	வைப்புத் தொகை திருப்ப வேண்டியவை	16.77
7	பிடித்தம் செய்த வரிகள் செலுத்த வேண்டியவை	1.93
8	இதர பொறுப்புகள்	71.68
9	இதர வங்கியிருப்புகள்	0
10	திரண்ட தேய்மானம்	785.78
11	திரண்ட உபரி	0
	மொத்தம்	1669.13

1769
1500

13. சாத்தான்குளம் பேரூராட்சி

2017-2018-ஆம் ஆண்டு வரவு செலவு விவரம்
வரவினம்

வ.எண்	வரவினம்	தொகை (ரூ. இலட்சத்தில்)
1	சொத்துவரி	25.67
2	இதர வரவினம்	10.48
3	வருவாய்	5.76
4	மாநில பகிர்வு நிதி மான்யம்	219.77
5	சேவை கட்டணம் மற்றும் இதர கட்டணங்கள்	28.53
6	மான்யம் மற்றும் பங்குத்தொகை	33.65
7	விற்பனை மற்றும் வாடகை வரவினம்	0.88
8	இதர வருவாய்	34.33
9	திரண்ட பற்றாக்குறை	103.75
	மொத்தம்	462.82

செலவினம்

வ.எண்	செலவினம்	தொகை (ரூ. இலட்சத்தில்)
1	பணியாளர் ஊதியச் செலவு	117.24
2	இதர செலவுகள்	1.22
3	ஓய்வூதியப் பலன்கள்	12.02
4	இயக்கச் செலவுகள்	69.93
5	பழுதுப்பார்ப்பு மற்றும் பராமரிப்பு செலவுகள்	41.62
6	திட்டச் செலவினம்	0
7	நிர்வாகச் செலவினம்	15.91
8	நிதிச் செலவினம்	107.94
9	தேய்மானம்	96.94
10	திரண்ட உபரி	0
	மொத்தம்	462.82

13. சாத்தான்குளம் பேரூராட்சி

சொத்துக்கள் மற்றும் பொறுப்புகள் விவரம்
சொத்துக்கள்

வ.எண்	சொத்துக்கள்	தொகை (ரூ. இலட்சத்தில்)
1	நிலையான சொத்துக்கள்	1322.78
2	ரொக்கம் மற்றும் வங்கியிருப்பு	179.31
3	இருப்புகள்	24.34
4	வரி மற்றும் வரியில்லா இனங்கள் வசூலிக்க வேண்டியவை	28.63
5	பணியாளர் முன்பணம்	3.33
6	இதர முன்பணம்	2.24
7	முதலீடு மற்றும் வட்டி	0
8	திரண்ட பற்றாக்குறை	694.97
9	இதர இனம்	0
	மொத்தம்	2255.60

பொறுப்புகள்

வ.எண்	பொறுப்புகள்	தொகை (ரூ. இலட்சத்தில்)
1	மான்யம் மற்றும் பங்குத்தொகை	942.77
2	கடன்கள்	141.6
3	கடன் மீதான வட்டி	304.12
4	ஊதியம் பிடித்தங்கள்	0.28
5	கொடுக்கப்படவேண்டிய கணக்குகள்	0
6	வைப்புத் தொகை திருப்ப வேண்டியவை	77.32
7	பிடித்தம் செய்த வரிகள் செலுத்த வேண்டியவை	2.39
8	இதர பொறுப்புகள்	23.14
9	இதர வங்கியிருப்புகள்	0
10	திரண்ட தேய்மானம்	763.98
11	திரண்ட உபரி	0
	மொத்தம்	2255.60

1771

14. சாய்நீர்ம் பேரூராட்சி

2017-2018-ஆம் ஆண்டு வரவு செலவு விவரம்
வரவினம்

வ.எண்	வரவினம்	தொகை (ரூ. இலட்சத்தில்)
1	சொத்துவரி	9.29
2	இதர வரவினம்	5.64
3	வருவாய்	3.71
4	மாநில பகிர்வு நிதி மான்யம்	199.44
5	சேவை கட்டணம் மற்றும் இதர கட்டணங்கள்	4.24
6	மான்யம் மற்றும் பங்குத்தொகை	32.67
7	விற்பனை மற்றும் வாடகை வரவினம்	0.58
8	இதர வருவாய்	13.91
9	திரண்ட பற்றாக்குறை	853.35
	மொத்தம்	1122.83

செலவினம்

வ.எண்	செலவினம்	தொகை (ரூ. இலட்சத்தில்)
1	பணியாளர் ஊதியச் செலவு	47.00
2	இதர செலவுகள்	5.21
3	ஓய்வூதியப் பலன்கள்	24.91
4	இயக்கச் செலவுகள்	54.05
5	பழுதுப்பார்ப்பு மற்றும் பராமரிப்பு செலவுகள்	27.68
6	திட்டச் செலவினம்	0
7	நிர்வாகச் செலவினம்	7.03
8	நிதிச் செலவினம்	66.19
9	தேய்மானம்	890.76
10	திரண்ட உபரி	0
	மொத்தம்	1122.83

14. சாயர்புரம் பேரூராட்சி

சொத்துக்கள் மற்றும் பொறுப்புகள் விவரம்
சொத்துக்கள்

வ.எண்	சொத்துக்கள்	தொகை (ரூ. இலட்சத்தில்)
1	நிலையான சொத்துக்கள்	1285.16
2	ரொக்கம் மற்றும் வங்கியிருப்பு	140.89
3	இருப்புகள்	3.92
4	வரி மற்றும் வரியில்லா இனங்கள் வசூலிக்க வேண்டியவை	3.49
5	பணியாளர் முன்பணம்	0.43
6	இதர முன்பணம்	0.54
7	முதலீடு மற்றும் வட்டி	0
8	திரண்ட பற்றாக்குறை	1778.37
9	இதர இனம்	0
	மொத்தம்	3212.80

பொறுப்புகள்

வ.எண்	பொறுப்புகள்	தொகை (ரூ. இலட்சத்தில்)
1	மான்யம் மற்றும் பங்குத்தொகை	1274.08
2	கடன்கள்	1.29
3	கடன் மீதான வட்டி	58.07
4	ஊதியம் பிடித்தங்கள்	0.25
5	கொடுக்கப்படவேண்டிய கணக்குகள்	0.62
6	வைப்புத் தொகை திருப்ப வேண்டியவை	0
7	பிடித்தம் செய்த வரிகள் செலுத்த வேண்டியவை	0.45
8	இதர பொறுப்புகள்	43.69
9	இதர வங்கியிருப்புகள்	0
10	திரண்ட தேய்மானம்	1834.35
11	திரண்ட உபரி	0
	மொத்தம்	3212.80

4.ஏரல் பேரூராட்சி

2017-2018-ஆம் ஆண்டு வரவு செலவு விவரம்
வரவினம்

வ.எண்	வரவினம்	தொகை (ரூ. இலட்சத்தில்)
1	சொத்துவரி	18.405
2	இதர வரவினம்	8.59
3	வருவாய்	1.90
4	மாநில பகிர்வு நிதி மான்யம்	136.36
5	சேவை கட்டணம் மற்றும் இதர கட்டணங்கள்.	9.21
6	மான்யம் மற்றும் பங்குத்தொகை	19.88
7	விற்பனை மற்றும் வாடகை வரவினம்	0.3
8	இதர வருவாய்	32.27
9	திரண்ட பற்றாக்குறை	166
	மொத்தம்	392.91

செலவினம்

வ.எண்	செலவினம்	தொகை (ரூ. இலட்சத்தில்)
1	பணியாளர் ஊதியச் செலவு	76.3
2	இதர செலவுகள்	0.95
3	ஓய்வூதியப் பலன்கள்	17.7
4	இயக்கச் செலவுகள்	56.64
5	பழுதுப்பார்ப்பு மற்றும் பராமரிப்பு செலவுகள்	8.72
6	திட்டச் செலவினம்	0
7	நிர்வாகச் செலவினம்	14.9
8	நிதிச் செலவினம்	36.51
9	தேய்மானம்	42.62
10	திரண்ட உபரி	138.57
	மொத்தம்	392.91

1773

4.ஏரல் பேரூராட்சி

சொத்துக்கள் மற்றும் பொறுப்புகள் விவரம்
சொத்துக்கள்

வ.எண்	சொத்துக்கள்	தொகை (ரூ. இலட்சத்தில்)
1	நிலையான சொத்துக்கள்	719.6
2	ரொக்கம் மற்றும் வங்கியிருப்பு	195.21
3	இருப்புகள்	0
4	வரி மற்றும் வரியில்லா இனங்கள் வசூலிக்க வேண்டியவை	13.52
5	பணியாளர் முன்பணம்	0.59
6	இதர முன்பணம்	11.23
7	முதலீடு மற்றும் வட்டி	0
8	திரண்ட பற்றாக்குறை	190.01
9	இதர இனம்	0
	மொத்தம்	1130.16

பொறுப்புகள்

வ.எண்	பொறுப்புகள்	தொகை (ரூ. இலட்சத்தில்)
1	மான்யம் மற்றும் பங்குத்தொகை	609.24
2	கடன்கள்	44.86
3	கடன் மீதான வட்டி	17.73
4	ஊதியம் பிடித்தங்கள்	2.33
5	கொடுக்கப்பட வேண்டிய கணக்குகள்	0
6	வைப்புத் தொகை திருப்ப வேண்டியவை	16.94
7	பிடித்தம் செய்த வரிகள் செலுத்த வேண்டியவை	1.87
8	இதர பொறுப்புகள்	1.87
9	இதர வங்கியிருப்புகள்	1.98
10	திரண்ட தேய்மானம்	433.34
11	திரண்ட உபரி	0
	மொத்தம்	1130.16

2. ஆறுமுகநேரி பேரூராட்சி

1775

2017-2018-ஆம் ஆண்டு வரவு செலவு விவரம்
வரவினம்

வ.எண்	வரவினம்	தொகை (ரூ. இலட்சத்தில்)
1	சொத்துவரி	33.69
2	இதர வரவினம்	13.95
3	வருவாய்	9.71
4	மாநில பகிர்வு நிதி மான்யம்	414.23
5	சேவை கட்டணம் மற்றும் இதர கட்டணங்கள்	29.73
6	மான்யம் மற்றும் பங்குத்தொகை	75.08
7	விற்பனை மற்றும் வாடகை வரவினம்	2
8	இதர வருவாய்	41.82
9	திரண்ட பற்றாக்குறை	0
	மொத்தம்	620.21

செலவினம்

வ.எண்	செலவினம்	தொகை (ரூ. இலட்சத்தில்)
1	பணியாளர் ஊதியச் செலவு	49.78
2	இதர செலவுகள்	0.82
3	ஓய்வூதியப் பலன்கள்	48.04
4	இயக்கச் செலவுகள்	99.48
5	பழுதுப்பார்ப்பு மற்றும் பராமரிப்பு செலவுகள்	40.41
6	திட்டச் செலவினம்	10.76
7	நிர்வாகச் செலவினம்	35.35
8	நிதிச் செலவினம்	91.84
9	தேய்மானம்	182.5
10	திரண்ட உபரி	61.23
	மொத்தம்	620.21

2. ஆறுமுகநேரி பேரூராட்சி

சொத்துக்கள் மற்றும் பொறுப்புகள் விவரம்
சொத்துக்கள்

வ.எண்	சொத்துக்கள்	தொகை (ரூ. இலட்சத்தில்)
1	நிலையான சொத்துக்கள்	2052.27
2	ரொக்கம் மற்றும் வங்கியிருப்பு	434.7
3	இருப்புகள்	0.16
4	வரி மற்றும் வரியில்லா இனங்கள் வசூலிக்க வேண்டியவை	2.5
5	பணியாளர் முன்பணம்	0.46
6	இதர முன்பணம்	36.71
7	முதலீடு மற்றும் வட்டி	61.52
8	திரண்ட பற்றாக்குறை	391.52
9	இதர இனம்	0
	மொத்தம்	2979.84

பொறுப்புகள்

வ.எண்	பொறுப்புகள்	தொகை (ரூ. இலட்சத்தில்)
1	மான்யம் மற்றும் பங்குத்தொகை	1720.45
2	கடன்கள்	12.95
3	கடன் மீதான வட்டி	16.25
4	ஊதியம் பிடித்தங்கள்	2.32
5	கொடுக்கப்படவேண்டிய கணக்குகள்	0
6	வைப்புத் தொகை திருப்ப வேண்டியவை	44.04
7	பிடித்தம் செய்த வரிகள் செலுத்த வேண்டியவை	8.7
8	இதர பொறுப்புகள்	21.2
9	இதர வங்கியிருப்புகள்	0
10	திரண்ட தேய்மானம்	1153.93
11	திரண்ட உபரி	0
	மொத்தம்	2979.84

16. தென்திருப்பேரை பேரூராட்சி

2017-2018- ஆம் ஆண்டு வரவு செலவு விவரம்
வரவினம்

வ.எண்	வரவினம்	தொகை (ரூ. இலட்சத்தில்)
1	சொத்துவரி	3.87
2	இதர வரவினம்	3.69
3	வருவாய்	1.85
4	மாநில பகிர்வு நிதி மான்யம்	109.80
5	சேவை கட்டணம் மற்றும் இதர கட்டணங்கள்	2.74
6	மான்யம் மற்றும் பங்குத்தொகை	15.75
7	விற்பனை மற்றும் வாடகை வரவினம்	0.4
8	இதர வருவாய்	16.35
9	திரண்ட பற்றாக்குறை	3.79
	மொத்தம்	158.24

செலவினம்

வ.எண்	செலவினம்	தொகை (ரூ. இலட்சத்தில்)
1	பணியாளர் ஊதியச் செலவு	21.34
2	இதர செலவுகள்	0.3
3	ஓய்வூதியப் பலன்கள்	8.52
4	இயக்கச் செலவுகள்	35.09
5	பழுதுப்பார்ப்பு மற்றும் பராமரிப்பு செலவுகள்	6.26
6	திட்டச் செலவினம்	0.43
7	நிர்வாகச் செலவினம்	7.97
8	நிதிச் செலவினம்	28.65
9	தேய்மானம்	49.68
10	திரண்ட உபரி	0
	மொத்தம்	158.24

16. தென்திருப்பேரை பேரூராட்சி

சொத்துக்கள் மற்றும் பொறுப்புகள் விவரம்
சொத்துக்கள்

வ.எண்	சொத்துக்கள்	தொகை (ரூ. இலட்சத்தில்)
1	நிலையான சொத்துக்கள்	933.55
2	ரொக்கம் மற்றும் வங்கியிருப்பு	202.7
3	இருப்புகள்	0
4	வரி மற்றும் வரியில்லா இனங்கள் வசூலிக்க வேண்டியவை	0.36
5	பணியாளர் முன்பணம்	2.15
6	இதர முன்பணம்	0.68
7	முதலீடு மற்றும் வட்டி	0
8	திரண்ட பற்றாக்குறை	403.67
9	இதர இனம்	0
	மொத்தம்	1543.11

பொறுப்புகள்

வ.எண்	பொறுப்புகள்	தொகை (ரூ. இலட்சத்தில்)
1	மான்யம் மற்றும் பங்குத்தொகை	900.94
2	கடன்கள்	3.38
3	கடன் மீதான வட்டி	10.11
4	ஊதியம் பிடித்தங்கள்	0.38
5	கொடுக்கப்படவேண்டிய கணக்குகள்	1.10
6	வைப்புத் தொகை திருப்ப வேண்டியவை	41.32
7	பிடித்தம் செய்த வரிகள் செலுத்த வேண்டியவை	0.13
8	இதர பொறுப்புகள்	0.34
9	இதர வங்கியிருப்புகள்	1.73
10	திரண்ட தேய்மானம்	583.68
11	திரண்ட உபரி	0
	மொத்தம்	1543.11

1779

15.திருவைகுண்டம் பேரூராட்சி

2017-2018-ஆம் ஆண்டு வரவு செலவு விவரம்
வரவினம்

வ.எண்	வரவினம்	தொகை (ரூ. இலட்சத்தில்)
1	சொத்துவரி	10.88
2	இதர வரவினம்	17.83
3	வருவாய்	4.92
4	மாநில பகிர்வு நிதி மான்யம்	222.81
5	சேவை கட்டணம் மற்றும் இதர கட்டணங்கள்	24.4
6	மான்யம் மற்றும் பங்குத்தொகை	36.41
7	விற்பனை மற்றும் வாடகை வரவினம்	0
8	இதர வருவாய்	26.99
9	திரண்ட பற்றாக்குறை	709.62
	மொத்தம்	1053.86

செலவினம்

வ.எண்	செலவினம்	தொகை (ரூ. இலட்சத்தில்)
1	பணியாளர் ஊதியச் செலவு	97.39
2	இதர செலவுகள்	4.48
3	ஓய்வூதியப் பலன்கள்	37.26
4	இயக்கச் செலவுகள்	86.54
5	பழுதுப்பார்ப்பு மற்றும் பராமரிப்பு செலவுகள்	12.39
6	திட்டச் செலவினம்	0
7	நிர்வாகச் செலவினம்	8.49
8	நிதிச் செலவினம்	71.63
9	தேய்மானம்	735.68
10	திரண்ட உபரி	0
	மொத்தம்	1053.86

15.திருவைகுண்டம் பேரூராட்சி

சொத்துக்கள் மற்றும் பொறுப்புகள் விவரம்
சொத்துக்கள்

வ.எண்	சொத்துக்கள்	தொகை (ரூ. இலட்சத்தில்)
1	நிலையான சொத்துக்கள்	1454.03
2	ரொக்கம் மற்றும் வங்கியிருப்பு	205.75
3	இருப்புகள்	0
4	வரி மற்றும் வரியில்லா இனங்கள் வசூலிக்க வேண்டியவை	32.28
5	பணியாளர் முன்பணம்	1.7
6	இதர முன்பணம்	0.85
7	முதலீடு மற்றும் வட்டி	4.11
8	திரண்ட பற்றாக்குறை	0
9	இதர இனம்	0
	மொத்தம்	1698.72

பொறுப்புகள்

வ.எண்	பொறுப்புகள்	தொகை (ரூ. இலட்சத்தில்)
1	மான்யம் மற்றும் பங்குத்தொகை	1279.5
2	கடன்கள்	53.99
3	கடன் மீதான வட்டி	109.99
4	ஊதியம் பிடித்தங்கள்	1.3
5	கொடுக்கப்படவேண்டிய கணக்குகள்	3.07
6	வைப்புத் தொகை திருப்ப வேண்டியவை	33.85
7	பிடித்தம் செய்த வரிகள் செலுத்த வேண்டியவை	8.61
8	இதர பொறுப்புகள்	73.19
9	இதர வங்கியிருப்புகள்	0
10	திரண்ட தேய்மானம்	104.9
11	திரண்ட உபரி	30.32
	மொத்தம்	1698.72

திருநெல்வேலி மண்டலம்-தூத்துக்குடி மாவட்டம்

1. ஆழ்வார் திருநகரி பேரூராட்சி

2017-2018-ஆம் ஆண்டு வரவு செலவு விவரம்
வரவினம்

வ.எண்	வரவினம்	தொகை (ரூ. இலட்சத்தில்)
1	சொத்துவரி	8.03
2	இதர வரவினம்	4.54
3	வருவாய்	3.03
4	மாநில பகிர்வு நிதி மான்யம்	148.21
5	சேவை கட்டணம் மற்றும் இதர கட்டணங்கள்	8.24
6	மான்யம் மற்றும் பங்குத்தொகை	22.07
7	விற்பனை மற்றும் வாடகை வரவினம்	0.54
8	இதர வருவாய்	32.32
9	திரண்ட பற்றாக்குறை	68.94
	மொத்தம்	295.92

செலவினம்

வ.எண்	செலவினம்	தொகை (ரூ. இலட்சத்தில்)
1	பணியாளர் ஊதியச் செலவு	52.4
2	இதர செலவுகள்	0.17
3	ஓய்வூதியப் பலன்கள்	14.19
4	இயக்கச் செலவுகள்	48.12
5	பழுதுப்பார்ப்பு மற்றும் பராமரிப்பு செலவுகள்	12.91
6	திட்டச் செலவினம்	0.01
7	நிர்வாகச் செலவினம்	12.79
8	நிதிச் செலவினம்	67.9
9	தேய்மானம்	87.43
10	திரண்ட உபரி	0
	மொத்தம்	295.92

1781

1. ஆழ்வார் திருநகரி பேரூராட்சி

சொத்துக்கள் மற்றும் பொறுப்புகள் விவரம்
சொத்துக்கள்

வ.எண்	சொத்துக்கள்	தொகை (ரூ. இலட்சத்தில்)
1	நிலையான சொத்துக்கள்	1136.87
2	ரொக்கம் மற்றும் வங்கியிருப்பு	251.43
3	இருப்புகள்	0
4	வரி மற்றும் வரியில்லா இனங்கள் வசூலிக்க வேண்டியவை	2.98
5	பணியாளர் முன்பணம்	0
6	இதர முன்பணம்	0.49
7	முதலீடு மற்றும் வட்டி	6.22
8	திரண்ட பற்றாக்குறை	604.65
9	இதர இனம்	0
	மொத்தம்	2002.64

பொறுப்புகள்

வ.எண்	பொறுப்புகள்	தொகை (ரூ. இலட்சத்தில்)
1	மான்யம் மற்றும் பங்குத்தொகை	1162.12
2	கடன்கள்	29.78
3	கடன் மீதான வட்டி	49.00
4	ஊதியம் பிடித்தங்கள்	0.24
5	கொடுக்கப்படவேண்டிய கணக்குகள்	1.24
6	வைப்புத் தொகை திருப்ப வேண்டியவை	45.55
7	பிடித்தம் செய்த வரிகள் செலுத்த வேண்டியவை	5.65
8	இதர பொறுப்புகள்	19.39
9	இதர வங்கியிருப்புகள்	0
10	திரண்ட தேய்மானம்	689.67
11	திரண்ட உபரி	0
	மொத்தம்	2002.64

1783

10. நாசரேத் பேரூராட்சி

2017-2018- ஆம் ஆண்டு வரவு செலவு விவரம்
வரவினம்

வ.எண்	வரவினம்	தொகை (ரூ. இலட்சத்தில்)
1	சொத்துவரி	31.54
2	இதர வரவினம்	15.23
3	வருவாய்	7.70
4	மாநில பகிர்வு நிதி மான்யம்	250.27
5	சேவை கட்டணம் மற்றும் இதர கட்டணங்கள்	17.38
6	மான்யம் மற்றும் பங்குத்தொகை	39.94
7	விற்பனை மற்றும் வாடகை வரவினம்	0
8	இதர வருவாய்	51.97
9	திரண்ட பற்றாக்குறை	
	மொத்தம்	414.03

செலவினம்

வ.எண்	செலவினம்	தொகை (ரூ. இலட்சத்தில்)
1	பணியாளர் ஊதியச் செலவு	93.29
2	இதர செலவுகள்	2.18
3	ஓய்வூதியப் பலன்கள்	28.56
4	இயக்கச் செலவுகள்	85.61
5	பழுதுப்பார்ப்பு மற்றும் பராமரிப்பு செலவுகள்	17.04
6	திட்டச் செலவினம்	0
7	நிர்வாகச் செலவினம்	9.53
8	நிதிச் செலவினம்	33.19
9	தேய்மானம்	118.45
10	திரண்ட உபரி	26.18
	மொத்தம்	414.03

10. நாசரேத் பேரூராட்சி

சொத்துக்கள் மற்றும் பொறுப்புகள் விவரம்
சொத்துக்கள்

வ.எண்	சொத்துக்கள்	தொகை (ரூ. இலட்சத்தில்)
1	நிலையான சொத்துக்கள்	1476.75
2	ரொக்கம் மற்றும் வங்கியிருப்பு	542.13
3	இருப்புகள்	5.06
4	வரி மற்றும் வரியில்லா இனங்கள் வசூலிக்க வேண்டியவை	27.83
5	பணியாளர் முன்பணம்	1.19
6	இதர முன்பணம்	1.78
7	முதலீடு மற்றும் வட்டி	0
8	திரண்ட பற்றாக்குறை	2571.70
9	இதர இனம்	0
	மொத்தம்	4626.44

பொறுப்புகள்

வ.எண்	பொறுப்புகள்	தொகை (ரூ. இலட்சத்தில்)
1	மான்யம் மற்றும் பங்குத்தொகை	2841.62
2	கடன்கள்	671.69
3	கடன் மீதான வட்டி	122.2
4	ஊதியம் பிடித்தங்கள்	1.85
5	கொடுக்கப்படவேண்டிய கணக்குகள்	3.16
6	வைப்புத் தொகை திருப்ப வேண்டியவை	3.83
7	பிடித்தம் செய்த வரிகள் செலுத்த வேண்டியவை	4.98
8	இதர பொறுப்புகள்	1.36
9	இதர வங்கியிருப்புகள்	11.36
10	திரண்ட தேய்மானம்	964.39
11	திரண்ட உபரி	0
	மொத்தம்	4626.44

8.கானம் பேரூராட்சி

1785

2017-2018-ஆம் ஆண்டு வரவு செலவு விவரம்
வரவினம்

வ.எண்	வரவினம்	தொகை (ரூ. இலட்சத்தில்)
1	சொத்துவரி	3.99
2	இதர வரவினம்	1.50
3	வருவாய்	0.15
4	மாநில பகிர்வு நிதி மான்யம்	64.29
5	சேவை கட்டணம் மற்றும் இதர கட்டணங்கள்	7.48
6	மான்யம் மற்றும் பங்குத்தொகை	12.71
7	விற்பனை மற்றும் வாடகை வரவினம்	0.03
8	இதர வருவாய்	14.23
9	திரண்ட பற்றாக்குறை	27.68
	மொத்தம்	132.06

செலவினம்

வ.எண்	செலவினம்	தொகை (ரூ. இலட்சத்தில்)
1	பணியாளர் ஊதியச் செலவு	24.37
2	இதர செலவுகள்	0.28
3	ஓய்வூதியப் பலன்கள்	2.54
4	இயக்கச் செலவுகள்	36.62
5	பழுதுப்பார்ப்பு மற்றும் பராமரிப்பு செலவுகள்	3.5
6	திட்டச் செலவினம்	0.14
7	நிர்வாகச் செலவினம்	5.97
8	நிதிச் செலவினம்	16.54
9	தேய்மானம்	42.1
10	திரண்ட உபரி	0
	மொத்தம்	132.06

8.காணம் பேரூராட்சி

சொத்துக்கள் மற்றும் பொறுப்புகள் விவரம்
சொத்துக்கள்

வ.எண்	சொத்துக்கள்	தொகை (ரூ. இலட்சத்தில்)
1	நிலையான சொத்துக்கள்	553.77
2	ரொக்கம் மற்றும் வங்கியிருப்பு	115.45
3	இருப்புகள்	0
4	வரி மற்றும் வரியில்லா இனங்கள் வசூலிக்க வேண்டியவை	0.18
5	பணியாளர் முன்பணம்	0.14
6	இதர முன்பணம்	2.57
7	முதலீடு மற்றும் வட்டி	0
8	திரண்ட பற்றாக்குறை	226.18
9	இதர இனம்	0
	மொத்தம்	898.29

பொறுப்புகள்

வ.எண்	பொறுப்புகள்	தொகை (ரூ. இலட்சத்தில்)
1	மான்யம் மற்றும் பங்குத்தொகை	474.88
2	கடன்கள்	3.28
3	கடன் மீதான வட்டி	3.78
4	ஊதியம் பிடித்தங்கள்	0.69
5	கொடுக்கப்படவேண்டிய கணக்குகள்	0
6	வைப்புத் தொகை திருப்ப வேண்டியவை	9.18
7	பிடித்தம் செய்த வரிகள் செலுத்த வேண்டியவை	2.42
8	இதர பொறுப்புகள்	55.78
9	இதர வங்கியிருப்புகள்	0
10	திரண்ட தேய்மானம்	348.28
11	திரண்ட உபரி	0
	மொத்தம்	898.29

3. ஆத்தூர் பேரூராட்சி

2017-2018-ஆம் ஆண்டு வரவு செலவு விவரம்
வரவினம்

1787

வ.எண்	வரவினம்	தொகை (ரூ. இலட்சத்தில்)
1	சொத்துவரி	12.84
2	இதர வரவினம்	4.63
3	வருவாய்	3.42
4	மாநில பகிர்வு நிதி மான்யம்	136.64
5	சேவை கட்டணம் மற்றும் இதர கட்டணங்கள்	8.72
6	மான்யம் மற்றும் பங்குத்தொகை	30
7	விற்பனை மற்றும் வாடகை வரவினம்	2.15
8	இதர வருவாய்	53.47
9	திரண்ட பற்றாக்குறை	32.99
	மொத்தம்	284.86

செலவினம்

வ.எண்	செலவினம்	தொகை (ரூ. இலட்சத்தில்)
1	பணியாளர் ஊதியச் செலவு	50.23
2	இதர செலவுகள்	0.4
3	ஓய்வூதியப் பலன்கள்	8.06
4	இயக்கச் செலவுகள்	48.18
5	பழுதுப்பார்ப்பு மற்றும் பராமரிப்பு செலவுகள்	16.99
6	திட்டச் செலவினம்	0
7	நிர்வாகச் செலவினம்	8.89
8	நிதிச் செலவினம்	38.78
9	தேய்மானம்	113.33
10	திரண்ட உபரி	0
	மொத்தம்	284.86

3. ஆத்தூர் பேரூராட்சி

சொத்துக்கள் மற்றும் பொறுப்புகள் விவரம் சொத்துக்கள்

வ.எண்	சொத்துக்கள்	தொகை (ரூ. இலட்சத்தில்)
1	நிலையான சொத்துக்கள்	1183.45
2	ரொக்கம் மற்றும் வங்கியிருப்பு	252.97
3	இருப்புகள்	0
4	வரி மற்றும் வரியில்லா இனங்கள் வசூலிக்க வேண்டியவை	9.93
5	பணியாளர் முன்பணம்	0.61
6	இதர முன்பணம்	12.22
7	முதலீடு மற்றும் வட்டி	0
8	திரண்ட பற்றாக்குறை	444.84
9	இதர இனம்	0
	மொத்தம்	1904.02

பொறுப்புகள்

வ.எண்	பொறுப்புகள்	தொகை (ரூ. இலட்சத்தில்)
1	மான்யம் மற்றும் பங்குத்தொகை	1035.34
2	கடன்கள்	5.96
3	கடன் மீதான வட்டி	18.24
4	ஊதியம் பிடித்தங்கள்	2.03
5	கொடுக்கப்பட வேண்டிய கணக்குகள்	0
6	வைப்புத் தொகை திருப்ப வேண்டியவை	20.78
7	பிடித்தம் செய்த வரிகள் செலுத்த வேண்டியவை	13.21
8	இதர பொறுப்புகள்	46.11
9	இதர வங்கியிருப்புகள்	5.96
10	திரண்ட தேய்மானம்	756.39
11	திரண்ட உபரி	0
	மொத்தம்	1904.02

17. திருச்செந்தூர் பேரூராட்சி

2017-2018-ஆம் ஆண்டு வரவு செலவு விவரம்
வரவினம்

1789

வ.எண்	வரவினம்	தொகை (ரூ. இலட்சத்தில்)
1	சொத்துவரி	57.67
2	இதர வரவினம்	31.92
3	வருவாய்	15.49
4	மாநில பகிர்வு நிதி மான்யம்	480.83
5	சேவை கட்டணம் மற்றும் இதர கட்டணங்கள்	64.82
6	மான்யம் மற்றும் பங்குத்தொகை	87.52
7	விற்பனை மற்றும் வாடகை வரவினம்	0.41
8	இதர வருவாய்	100.9
9	திரண்ட பற்றாக்குறை	19.45
	மொத்தம்	859.01

செலவினம்

வ.எண்	செலவினம்	தொகை (ரூ. இலட்சத்தில்)
1	பணியாளர் ஊதியச் செலவு	81.82
2	இதர செலவுகள்	4.52
3	ஓய்வூதியப் பலன்கள்	33.79
4	இயக்கச் செலவுகள்	177.56
5	பழுதுப்பார்ப்பு மற்றும் பராமரிப்பு செலவுகள்	45.39
6	திட்டச் செலவினம்	0
7	நிர்வாகச் செலவினம்	25.61
8	நிதிச் செலவினம்	137.15
9	தேய்மானம்	353.17
10	திரண்ட உபரி	0
	மொத்தம்	859.01

17. திருச்செந்தூர் பேரூராட்சி

சொத்துக்கள் மற்றும் பொறுப்புகள் விவரம்
சொத்துக்கள்

வ.எண்	சொத்துக்கள்	தொகை (ரூ. இலட்சத்தில்)
1	நிலையான சொத்துக்கள்	3546.60
2	ரொக்கம் மற்றும் வங்கியிருப்பு	464.78
3	இருப்புகள்	1.71
4	வரி மற்றும் வரியில்லா இனங்கள் வசூலிக்க வேண்டியவை	170.43
5	பணியாளர் முன்பணம்	3.06
6	இதர முன்பணம்	3.50
7	முதலீடு மற்றும் வட்டி	0
8	திரண்ட பற்றாக்குறை	0
9	இதர இனம்	0
	மொத்தம்	4190.08

பொறுப்புகள்

வ.எண்	பொறுப்புகள்	தொகை (ரூ. இலட்சத்தில்)
1	மான்யம் மற்றும் பங்குத்தொகை	309.44
2	கடன்கள்	683.95
3	கடன் மீதான வட்டி	9.39
4	ஊதியம் பிடித்தங்கள்	3.44
5	கொடுக்கப்படவேண்டிய கணக்குகள்	2.85
6	வைப்புத் தொகை திருப்ப வேண்டியவை	97.40
7	பிடித்தம் செய்த வரிகள் செலுத்த வேண்டியவை	44.25
8	இதர பொறுப்புகள்	0
9	இதர வங்கியிருப்புகள்	1.64
10	திரண்ட தேய்மானம்	1877.48
11	திரண்ட உபரி	1160.24
	மொத்தம்	4190.08

18.உடன்குடி பேரூராட்சி

2017-2018-ஆம் ஆண்டு வரவு செலவு விவரம்
வரவினம்

1771

வ.எண்	வரவினம்	தொகை (ரூ. இலட்சத்தில்)
1	சொத்துவரி	33.84
2	இதர வரவினம்	7.69
3	வருவாய்	10.47
4	மாநில பகிர்வு நிதி மான்யம்	276.91
5	சேவை கட்டணம் மற்றும் இதர கட்டணங்கள்	37.63
6	மான்யம் மற்றும் பங்குத்தொகை	42.19
7	விற்பனை மற்றும் வாடகை வரவினம்	0
8	இதர வருவாய்	38.88
9	திரண்ட பற்றாக்குறை	0
	மொத்தம்	447.61

செலவினம்

வ.எண்	செலவினம்	தொகை (ரூ. இலட்சத்தில்)
1	பணியாளர் ஊதியச் செலவு	94.84
2	இதர செலவுகள்	1.19
3	ஓய்வூதியப் பலன்கள்	27.71
4	இயக்கச் செலவுகள்	48.6
5	பழுதுப்பார்ப்பு மற்றும் பராமரிப்பு செலவுகள்	45.07
6	திட்டச் செலவினம்	0
7	நிர்வாகச் செலவினம்	4.88
8	நிதிச் செலவினம்	49.31
9	தேய்மானம்	111.86
10	திரண்ட உபரி	64.15
	மொத்தம்	447.61

18.உடன்குடி பேரூராட்சி

சொத்துக்கள் மற்றும் பொறுப்புகள் விவரம்
சொத்துக்கள்

வ.எண்	சொத்துக்கள்	தொகை (ரூ. இலட்சத்தில்)
1	நிலையான சொத்துக்கள்	1946.6
2	ரொக்கம் மற்றும் வங்கியிருப்பு	514.73
3	இருப்புகள்	10.38
4	வரி மற்றும் வரியில்லா இனங்கள் வசூலிக்க வேண்டியவை	48.29
5	பணியாளர் முன்பணம்	1.59
6	இதர முன்பணம்	6.48
7	முதலீடு மற்றும் வட்டி	0.87
8	திரண்ட பற்றாக்குறை	0
9	இதர இனம்	0
	மொத்தம்	2528.94

பொறுப்புகள்

வ.எண்	பொறுப்புகள்	தொகை (ரூ. இலட்சத்தில்)
1	மான்யம் மற்றும் பங்குத்தொகை	163.18
2	கடன்கள்	80.15
3	கடன் மீதான வட்டி	98.24
4	ஊதியம் பிடித்தங்கள்	2.71
5	கொடுக்கப்படவேண்டிய கணக்குகள்	1.58
6	வைப்புத் தொகை திருப்ப வேண்டியவை	74.98
7	பிடித்தம் செய்த வரிகள் செலுத்த வேண்டியவை	7.45
8	இதர பொறுப்புகள்	82.65
9	இதர வங்கியிருப்புகள்	0.91
10	திரண்ட தேய்மானம்	1125.98
11	திரண்ட உபரி	891.11
	மொத்தம்	2528.94

விருதுநகர் மாவட்டம்

சுருக்கம்

பேரூராட்சிகளின் 2017-18 வரவு செலவு விவரம்

வரவினம்			
வ.எண்	மாவட்டம்	வரவினம்	தொகை (ரூ.இலட்சத்தில்)
1	விருதுநகர்	சொத்துவரி	178.88
2		இதர வரவினம்	81.77
3		வருவாய்	30.69
4		மாநில பகிர்வு நிதி மான்யம்	1742.00
5		சேவை கட்டணம்/இதர கட்டணம்	205.59
6		மான்யம் மற்றும் பங்குத் தொகை	973.86
7		விற்பனை மற்றும் வாடகை வரவினம்	0.11
8		இதர வருவாய்	284.26
9		திரண்ட பற்றாக்குறை	430.98
		மொத்தம்	3928.14

செலவினம்			
வ.எண்	மாவட்டம்	வரவினம்	தொகை (ரூ.இலட்சத்தில்)
1	விருதுநகர்	பணியாளர் ஊதியச் செலவு	666.06
2		இதர செலவுகள்	24.16
3		ஓய்வூதியப் பலன்கள்	113.49
4		இயக்கச் செலவுகள்	535.65
5		பழுதுப்பார்ப்பு மற்றும் பராமரிப்பு செலவுகள்	735.67
6		திட்டச் செலவினம்	46.57
7		நிர்வாகச் செலவினம்	544.32
8		நிதிச் செலவினம்	4.76
9		தேய்மானம்	1087.53
10		உபரி	169.93
		மொத்தம்	3928.14

17/12/2018

மண்டலம் திருநெல்வேலி
மாவட்டம் விருதுநகர்

பேரூராட்சிகளின் 2017-18 வரவு செலவு விவரம்
வரவினம்

வ.எ	பேரூராட்சிகளின் பெயர்	சொத்துவரி	இதர வரவினம்	வருவாய்	மாநில பகிர்வு நிதி மான்யம்	சேவை கட்டணம்/இதர கட்டணம்	மான்யம் மற்றும் பங்குத் தொகை	விற்பனை மற்றும் வாடகை வரவினம்	இதர வருவாய்	திரண்ட பற்றாக்குறை	மொத்தம்
1	வ.புதுப்பட்டி	5.92	5.18	3.17	178.52	8.62	186.08	0.04	8.67	0.00	396.20
2	சுந்தரபாண்டியம்	8.42	2.85	0.00	160.42	3.34	40.62	0.00	21.46	0.00	237.11
3	மல்லங்கிணறு	12.20	13.64	1.97	174.93	9.61	127.69	0.00	19.52	48.71	408.27
4	வத்திராயிருப்பு	20.91	9.46	4.19	191.98	15.03	85.29	0.01	22.03	42.24	391.14
5	காரியாபட்டி	34.93	9.28	8.44	245.25	23.28	178.53	0.00	80.60	71.66	651.97
6	செட்டியார்பட்டி	31.49	24.54	0.79	165.27	72.39	75.46	0.00	27.78	0.00	397.72
7	சா.கொடிக்குளம்	6.94	3.08	1.51	221.94	8.17	114.37	0.00	10.14	0.00	366.15
8	சேத்தூர்	33.35	8.20	6.38	183.31	46.29	100.64	0.05	48.97	74.45	501.64
9	மம்சாபுரம்	24.72	5.54	4.24	220.38	18.86	65.18	0.01	45.09	193.92	577.94
	மொத்தம்	178.88	81.77	30.69	1742.00	205.59	973.86	0.11	284.26	430.98	3928.14

செலவினம்

வ.எ	பேரூராட்சிகளின் பெயர்	பணியாளர் ஊதியச் செலவு	இதர செலவுகள்	ஓய்வூதியப் பலன்கள்	இயக்கச் செலவுகள்	பழுதுப்பாப்பு மற்றும் பராமரிப்பு செலவுகள்	திட்டச் செலவினம்	நிர்வாகச் செலவினம்	நிதிச் செலவினம்	தேய்மானம்	திரண்ட உபரி	மொத்தம்
1	வ.புதுப்பட்டி	47.39	0.00	10.77	43.02	135.66	5.36	9.52	0.01	80.86	63.61	396.20
2	சுந்தரபாண்டியம்	63.42	2.66	10.57	26.43	24.69	0.10	17.75	0.03	53.14	38.32	237.11
3	மல்லங்கிணறு	46.26	0.00	13.93	59.23	155.20	4.34	18.96	0.02	110.33	0.00	408.27
4	வத்திராயிருப்பு	105.48	5.52	13.82	51.58	35.28	0.00	43.01	0.01	136.44	0.00	391.14
5	காரியாபட்டி	74.14	9.25	14.43	64.92	137.72	0.00	123.15	0.13	228.23	0.00	651.97
6	செட்டியார்பட்டி	92.30	0.00	1.08	43.06	88.99	36.67	23.55	4.53	93.45	14.09	397.72
7	சா.கொடிக்குளம்	51.80	4.42	10.24	78.27	71.12	0.10	40.04	0.02	56.23	53.91	366.15
8	சேத்தூர்	91.77	0.00	11.01	94.32	43.49	0.00	139.53	0.01	121.51	0.00	501.64
9	மம்சாபுரம்	93.50	2.31	27.64	74.82	43.52	0.00	128.81	0.00	207.34	0.00	577.94
	மொத்தம்	666.06	24.16	113.49	535.65	735.67	46.57	544.32	4.76	1087.53	169.93	3928.14

1795

பேரூராட்சிகளின் 2017-18 சொத்துக்கள் மற்றும் பொறுப்புகள் விவரம்

சொத்துக்கள்			
வ.எண்	மண்டலம்	சொத்துக்கள்	தொகை (ரூ.இலட்சத்தில்)
1	விருதுநகர்	நிலையான சொத்துக்கள்	14595.90
2		ரொக்கம் மற்றும் வங்கியிருப்பு	2943.71
3		இருப்புகள்	0.00
4		வரி மற்றும் வரியில்லா இனங்கள் வசூலிக்க வேண்டியவை	91.70
5		பணியாளர் முன்பணம்	7.70
6		இதர முன்பணம்	117.62
7		முதலீடு மற்றும் வட்டி	0.00
8		திரண்ட பற்றாக்குறை	3334.42
		மொத்தம்	21091.05

பொறுப்புகள்			
வ.எண்	மண்டலம்	பொறுப்புகள்	தொகை (ரூ.இலட்சத்தில்)
1	விருதுநகர்	மாண்பம் மற்றும் பங்குத்தொகை	12101.88
2		கடன்கள்	125.04
3		கடன் மீதான வட்டி	0.00
4		ஊதியம் பிடித்தங்கள்	12.76
5		கொடுக்கப்பட வேண்டிய கணக்குகள்	255.99
6		வைப்புத் தொகை திருப்ப வேண்டியவை	263.50
7		பிடித்தம் செய்த வரிகள் செலுத்த வேண்டியவை	96.62
8		இதர பொறுப்புகள்	28.59
9		இதர வங்கியிருப்புகள்	37.04
10		திரண்ட தேய்மானம்	8112.37
11		திரண்ட உபரி	57.26
		மொத்தம்	21091.05

11/1/2018

மண்டலம் திருநெல்வேலி
மாவட்டம் விருதுநகர்

பேரூராட்சிகளின் 2017-18 சொத்துக்கள் மற்றும் பொறுப்புகள் விவரம்
சொத்துக்கள்

வ.எ	பேரூராட்சிகளின் பெயர்	நிலையான சொத்துக்கள்	ரொக்கம் மற்றும் வங்கியிருப்பு	இருப்புகள்	வாரி மற்றும் வரியில்லா இனங்கள் வசூலிக்க வேண்டியவை	பணியாளர் முன்பணம்	இதர முன்பணம்	முதலீடு மற்றும் வட்டி	திரண்ட பற்றாக்குறை	மொத்தம்
1	வ.புதுப்பட்டி	939.43	210.81	0.00	8.76	0.55	5.82	0.00	23.95	1189.32
2	சுந்தரபாண்டியம்	666.43	388.97	0.00	9.59	0.68	4.63	0.00	0.00	1070.30
3	மல்லங்கிணறு	1598.17	244.81	0.00	4.10	0.31	1.75	0.00	489.21	2338.35
4	வத்திராயிருப்பு	1719.46	457.45	0.00	13.34	2.22	5.98	0.00	529.18	2727.63
5	காரியாபட்டி	2636.76	400.63	0.00	6.48	0.91	11.67	0.00	769.39	3825.84
6	செட்டியாபட்டி	1627.37	405.83	0.00	36.63	0.75	59.90	0.00	427.79	2558.27
7	சா.கொடிக்குளம்	1010.62	269.24	0.00	3.94	0.87	5.44	0.00	61.99	1352.10
8	சேத்தூர்	2275.88	469.56	0.00	4.73	0.67	14.00	0.00	217.43	2982.27
9	மம்சாபுரம்	2121.78	96.41	0.00	4.13	0.74	8.43	0.00	815.48	3046.97
	மொத்தம்	14595.90	2943.71	0.00	91.70	7.70	117.62	0.00	3334.42	21091.05

பொறுப்புகள்

வ.எ	பேரூராட்சிகளின் பெயர்	மாண்யம் மற்றும் பங்குத் தொகை	கடன்கள்	கடன் மீதான வட்டி	ஊதியம் பிடித்தங்கள்	கொடுக்கப்பட வேண்டிய கணக்குகள்	வைப்புத் தொகை திருப்ப வேண்டியவை	பிடித்தம் செய்த வாரிகள் செலுத்த வேண்டியவை	இதர பொறுப்புகள்	இதர வங்கியிருப்புகள்	திரண்ட தேய்மானம்	திரண்ட உபரி	மொத்தம்
1	வ.புதுப்பட்டி	764.00	8.30	0.00	0.32	1.01	4.37	1.26	0.00	2.34	407.72	0.00	1189.32
2	சுந்தரபாண்டியம்	558.87	3.49	0.00	0.00	0.00	9.46	33.53	0.00	5.10	402.59	57.26	1070.30
3	மல்லங்கிணறு	1276.66	8.25	0.00	0.09	6.36	30.18	9.19	0.00	3.42	1004.20	0.00	2338.35
4	வத்திராயிருப்பு	1572.80	16.13	0.00	4.94	153.93	26.25	3.75	4.03	7.27	938.53	0.00	2727.63
5	காரியாபட்டி	2153.74	0.90	0.00	1.18	3.61	105.59	12.22	3.58	8.76	1536.26	0.00	3825.84
6	செட்டியாபட்டி	1308.41	70.48	0.00	0.59	78.14	27.74	1.97	16.68	5.06	1049.20	0.00	2558.27
7	சா.கொடிக்குளம்	804.02	1.79	0.00	0.05	0.20	12.31	2.34	0.00	3.24	528.15	0.00	1352.10
8	சேத்தூர்	1882.23	6.15	0.00	5.59	5.99	40.05	1.50	0.92	1.47	1038.37	0.00	2982.27
9	மம்சாபுரம்	1781.15	9.55	0.00	0.00	6.75	7.55	30.86	3.38	0.38	1207.35	0.00	3046.97
	மொத்தம்	12101.88	125.04	0.00	12.76	255.99	263.50	96.62	28.59	37.04	8112.37	57.26	21091.05

1777

திருநெல்வேலி மண்டலம்- விருதுநகர் மாவட்டம்

1.வபுதுப்பட்டி பேரூராட்சி
2017-18 வரவு செலவு விவரம்
வரவினம்

வ.எண்	வரவினம்	தொகை (ரூ.இலட்சத்தில்)
1	சொத்துவரி	5.92
2	இதர வரவினம்	5.18
3	வருவாய்	3.17
4	மாநில பகிர்வு நிதி மான்யம்	178.52
5	சேவை கட்டணம்/இதர கட்டணம்	8.62
6	மான்யம் மற்றும் பங்குத் தொகை	186.08
7	விற்பனை மற்றும் வாடகை வரவினம்	0.04
8	இதர வருவாய்	8.67
9	திரண்ட பற்றாக்குறை	0.00
	மொத்தம்	396.20

செலவினம்

வ.எண்	செலவினம்	தொகை (ரூ.இலட்சத்தில்)
1	பணியாளர் ஊதியச் செலவு	47.39
2	இதர செலவுகள்	0.00
3	ஓய்வூதியப் பலன்கள்	10.77
4	இயக்கச் செலவுகள்	43.02
5	பழுதுப்பார்ப்பு மற்றும் பராமரிப்பு செலவுகள்	135.66
6	திட்டச் செலவினம்	5.36
7	நிர்வாகச் செலவினம்	9.52
8	நிதிச் செலவினம்	0.01
9	தேய்மானம்	80.86
10	திரண்ட உபரி	63.61
	மொத்தம்	396.20

1.வ.புதுப்பட்டி பேரூராட்சி

சொத்துக்கள் மற்றும் பொறுப்புகள் விவரம்
சொத்துக்கள்

வ.எண்	சொத்துக்கள்	தொகை (ரூ.இலட்சத்தில்)
1	நிலையான சொத்துக்கள்	939.43
2	ரொக்கம் மற்றும் வங்கியிருப்பு	210.81
3	இருப்புகள்	0.00
4	வரி மற்றும் வரியில்லா இனங்கள் வசூலிக்க வேண்டியவை	8.76
5	பணியாளர் முன்பணம்	0.55
6	இதர முன்பணம்	5.82
7	முதலீடு மற்றும் வட்டி	0.00
8	திரண்ட பற்றாக்குறை	23.95
9	இதர இனம்	0.00
	மொத்தம்	1189.32

பொறுப்புகள்

வ.எண்	பொறுப்புகள்	தொகை (ரூ.இலட்சத்தில்)
1	மான்யம் மற்றும் பங்குத்தொகை	764.00
2	கடன்கள்	8.30
3	கடன் மீதான வட்டி	0.00
4	ஊதியம் பிடித்தங்கள்	0.32
5	கொடுக்கப்பட வேண்டிய கணக்குகள்	1.01
6	வைப்புத் தொகை திருப்ப வேண்டியவை	4.37
7	பிடித்தம் செய்த வரிகள் செலுத்த வேண்டியவை	1.26
8	இதர பொறுப்புகள்	0.00
9	இதர வங்கியிருப்புகள்	2.34
10	திரண்ட தேய்மானம்	407.72
11	திரண்ட உபரி	0.00
	மொத்தம்	1189.32

2.சுந்தரபாண்டியம் பேரூராட்சி

2017-18 வரவு செலவு விவரம்
வரவினம்

வ.எண்	வரவினம்	தொகை (ரூ.இலட்சத்தில்)
1	சொத்துவரி	8.42
2	இதர வரவினம்	2.85
3	வருவாய்	0.00
4	மாநில பகிர்வு நிதி மான்யம்	160.42
5	சேவை கட்டணம்/இதர கட்டணம்	3.34
6	மான்யம் மற்றும் பங்குத் தொகை	40.62
7	விற்பனை மற்றும் வாடகை வரவினம்	0.00
8	இதர வருவாய்	21.46
9	திரண்ட பற்றாக்குறை	0.00
	மொத்தம்	237.11

செலவினம்

வ.எண்	செலவினம்	தொகை (ரூ.இலட்சத்தில்)
1	பணியாளர் ஊதியச் செலவு	63.42
2	இதர செலவுகள்	2.66
3	ஓய்வூதியப் பலன்கள்	10.57
4	இயக்கச் செலவுகள்	26.43
5	பழுதுப்பார்ப்பு மற்றும் பராமரிப்பு செலவுகள்	24.69
6	திட்டச் செலவினம்	0.10
7	நிர்வாகச் செலவினம்	17.75
8	நிதிச் செலவினம்	0.03
9	தேய்மானம்	53.14
10	திரண்ட உபரி	38.32
	மொத்தம்	237.11

2.சுந்தரபாண்டியம் பேரூராட்சி

சொத்துக்கள் மற்றும் பொறுப்புகள் விவரம்
சொத்துக்கள்

வ.எண்	சொத்துக்கள்	தொகை (ரூ.இலட்சத்தில்)
1	நிலையான சொத்துக்கள்	666.43
2	ரொக்கம் மற்றும் வங்கியிருப்பு	388.97
3	இருப்புகள்	0.00
4	வரி மற்றும் வரியில்லா இனங்கள் வசூலிக்க வேண்டியவை	9.59
5	பணியாளர் முன்பணம்	0.68
6	இதர முன்பணம்	4.63
7	முதலீடு மற்றும் வட்டி	0.00
8	திரண்ட பற்றாக்குறை	0.00
9	இதர இனம்	0.00
	மொத்தம்	1070.30

பொறுப்புகள்

வ.எண்	பொறுப்புகள்	தொகை (ரூ.இலட்சத்தில்)
1	மான்யம் மற்றும் பங்குத்தொகை	558.87
2	கடன்கள்	3.49
3	கடன் மீதான வட்டி	0.00
4	ஊதியம் பிடித்தங்கள்	0.00
5	கொடுக்கப்பட வேண்டிய கணக்குகள்	0.00
6	வைப்புத் தொகை திருப்ப வேண்டியவை	9.46
7	பிடித்தம் செய்த வரிகள் செலுத்த வேண்டியவை	33.53
8	இதர பொறுப்புகள்	0.00
9	இதர வங்கியிருப்புகள்	5.10
10	திரண்ட தேய்மானம்	402.59
11	திரண்ட உபரி	57.26
	மொத்தம்	1070.30

3. மல்லாங்கிணறு பேரூராட்சி
2017-18 வரவு செலவு விவரம்
வரவினம்

வ.எண்	வரவினம்	தொகை (ரூ.இலட்சத்தில்)
1	சொத்துவரி	12.20
2	இதர வரவினம்	13.64
3	வருவாய்	1.97
4	மாநில பகிர்வு நிதி மான்யம்	174.93
5	சேவை கட்டணம்/இதர கட்டணம்	9.61
6	மான்யம் மற்றும் பங்குத் தொகை	127.69
7	விற்பனை மற்றும் வாடகை வரவினம்	0.00
8	இதர வருவாய்	19.52
9	திரண்ட பற்றாக்குறை	48.71
	மொத்தம்	408.27

செலவினம்

வ.எண்	செலவினம்	தொகை (ரூ.இலட்சத்தில்)
1	பணியாளர் ஊதியச் செலவு	46.26
2	இதர செலவுகள்	0.00
3	ஓய்வூதியப் பலன்கள்	13.93
4	இயக்கச் செலவுகள்	59.23
5	பழுதுப்பார்ப்பு மற்றும் பராமரிப்பு செலவுகள்	155.20
6	திட்டச் செலவினம்	4.34
7	நிர்வாகச் செலவினம்	18.96
8	நிதிச் செலவினம்	0.02
9	தேய்மானம்	110.33
10	திரண்ட உபரி	0.00
	மொத்தம்	408.27

3. மல்லங்கிணறு பேரூராட்சி

சொத்துக்கள் மற்றும் பொறுப்புகள் விவரம்
சொத்துக்கள்

வ.எண்	சொத்துக்கள்	தொகை (ரூ.இலட்சத்தில்)
1	நிலையான சொத்துக்கள்	1598.17
2	ரொக்கம் மற்றும் வங்கியிருப்பு	244.81
3	இருப்புகள்	0.00
4	வரி மற்றும் வரியில்லா இனங்கள் வசூலிக்க வேண்டியவை	4.10
5	பணியாளர் முன்பணம்	0.31
6	இதர முன்பணம்	1.75
7	முதலீடு மற்றும் வட்டி	0.00
8	திரண்ட பற்றாக்குறை	489.21
9	இதர இனம்	0.00
	மொத்தம்	2338.35

பொறுப்புகள்

வ.எண்	பொறுப்புகள்	தொகை (ரூ.இலட்சத்தில்)
1	மான்யம் மற்றும் பங்குத்தொகை	1276.66
2	கடன்கள்	8.25
3	கடன் மீதான வட்டி	0.00
4	ஊதியம் பிடித்தங்கள்	0.09
5	கொடுக்கப்பட வேண்டிய கணக்குகள்	6.36
6	வைப்புத் தொகை திருப்ப வேண்டியவை	30.18
7	பிடித்தம் செய்த வரிகள் செலுத்த வேண்டியவை	9.19
8	இதர பொறுப்புகள்	0.00
9	இதர வங்கியிருப்புகள்	3.42
10	திரண்ட தேய்மானம்	1004.20
11	திரண்ட உபரி	0.00
	மொத்தம்	2338.35

4.வத்திராயிருப்பு பேரூராட்சி
2017-18 வரவு செலவு விவரம்
வரவினம்

4-1807

வ.எண்	வரவினம்	தொகை (ரூ.இலட்சத்தில்)
1	சொத்துவரி	20.91
2	இதர வரவினம்	9.46
3	வருவாய்	4.19
4	மாநில பகிர்வு நிதி மான்யம்	191.98
5	சேவை கட்டணம்/இதர கட்டணம்	15.03
6	மான்யம் மற்றும் பங்குத் தொகை	85.29
7	விற்பனை மற்றும் வாடகை வரவினம்	0.01
8	இதர வருவாய்	22.03
9	திரண்ட பற்றாக்குறை	42.24
	மொத்தம்	391.14

செலவினம்

வ.எண்	செலவினம்	தொகை (ரூ.இலட்சத்தில்)
1	பணியாளர் ஊதியச் செலவு	105.48
2	இதர செலவுகள்	5.52
3	ஓய்வூதியப் பலன்கள்	13.82
4	இயக்கச் செலவுகள்	51.58
5	பழுதுப்பார்ப்பு மற்றும் பராமரிப்பு செலவுகள்	35.28
6	திட்டச் செலவினம்	0.00
7	நிர்வாகச் செலவினம்	43.01
8	நிதிச் செலவினம்	0.01
9	தேய்மானம்	136.44
10	திரண்ட உபரி	0.00
	மொத்தம்	391.14

4.வத்திராயிருப்பு பேரூராட்சி

சொத்துக்கள் மற்றும் பொறுப்புகள் விவரம்
சொத்துக்கள்

வ.எண்	சொத்துக்கள்	தொகை (ரூ.இலட்சத்தில்)
1	நிலையான சொத்துக்கள்	1719.46
2	ரொக்கம் மற்றும் வங்கியிருப்பு	457.45
3	இருப்புகள்	0.00
4	வரி மற்றும் வரியில்லா இனங்கள் வசூலிக்க வேண்டியவை	13.34
5	பணியாளர் முன்பணம்	2.22
6	இதர முன்பணம்	5.98
7	முதலீடு மற்றும் வட்டி	0.00
8	திரண்ட பற்றாக்குறை	529.18
9	இதர இனம்	0.00
	மொத்தம்	2727.63

பொறுப்புகள்

வ.எண்	பொறுப்புகள்	தொகை (ரூ.இலட்சத்தில்)
1	மான்யம் மற்றும் பங்குத்தொகை	1572.80
2	கடன்கள்	16.13
3	கடன் மீதான வட்டி	0.00
4	ஊதியம் பிடித்தங்கள்	4.94
5	கொடுக்கப்பட வேண்டிய கணக்குகள்	153.93
6	வைப்புத் தொகை திருப்ப வேண்டியவை	26.25
7	பிடித்தம் செய்த வரிகள் செலுத்த வேண்டியவை	3.75
8	இதர பொறுப்புகள்	4.03
9	இதர வங்கியிருப்புகள்	7.27
10	திரண்ட தேய்மானம்	938.53
11	திரண்ட உபரி	0.00
	மொத்தம்	2727.63

6.காரியாபட்டி பேரூராட்சி

2017-18 வரவு செலவு விவரம்
வரவினம்

1809

வ.எண்	வரவினம்	தொகை (ரூ.இலட்சத்தில்)
1	சொத்துவரி	34.93
2	இதர வரவினம்	9.28
3	வருவாய்	8.44
4	மாநில பகிர்வு நிதி மான்யம்	245.25
5	சேவை கட்டணம்/இதர கட்டணம்	23.28
6	மான்யம் மற்றும் பங்குத் தொகை	178.53
7	விற்பனை மற்றும் வாடகை வரவினம்	0.00
8	இதர வருவாய்	80.60
9	திரண்ட பற்றாக்குறை	71.66
	மொத்தம்	651.97

செலவினம்

வ.எண்	செலவினம்	தொகை (ரூ.இலட்சத்தில்)
1	பணியாளர் ஊதியச் செலவு	74.14
2	இதர செலவுகள்	9.25
3	ஓய்வூதியப் பலன்கள்	14.43
4	இயக்கச் செலவுகள்	64.92
5	பழுதுப்பார்ப்பு மற்றும் பராமரிப்பு செலவுகள்	137.72
6	திட்டச் செலவினம்	0.00
7	நிர்வாகச் செலவினம்	123.15
8	நிதிச் செலவினம்	0.13
9	தேய்மானம்	228.23
10	திரண்ட உபரி	0.00
	மொத்தம்	651.97

6.காரியாபட்டி பேரூராட்சி

சொத்துக்கள் மற்றும் பொறுப்புகள் விவரம்
சொத்துக்கள்

வ.எண்	சொத்துக்கள்	தொகை (ரூ.இலட்சத்தில்)
1	நிலையான சொத்துக்கள்	2636.76
2	ரொக்கம் மற்றும் வங்கியிருப்பு	400.63
3	இருப்புகள்	0.00
4	வரி மற்றும் வரியில்லா இனங்கள் வசூலிக்க வேண்டியவை	6.48
5	பணியாளர் முன்பணம்	0.91
6	இதர முன்பணம்	11.67
7	முதலீடு மற்றும் வட்டி	0.00
8	திரண்ட பற்றாக்குறை	769.39
9	இதர இனம்	0.00
	மொத்தம்	3825.84

பொறுப்புகள்

வ.எண்	பொறுப்புகள்	தொகை (ரூ.இலட்சத்தில்)
1	மான்யம் மற்றும் பங்குத்தொகை	2153.74
2	கடன்கள்	0.90
3	கடன் மீதான வட்டி	0.00
4	ஊதியம் பிடித்தங்கள்	1.18
5	கொடுக்கப்பட வேண்டிய கணக்குகள்	3.61
6	வைப்புத் தொகை திருப்ப வேண்டியவை	105.59
7	பிடித்தம் செய்த வரிகள் செலுத்த வேண்டியவை	12.22
8	இதர பொறுப்புகள்	3.58
9	இதர வங்கியிருப்புகள்	8.76
10	திரண்ட தேய்மானம்	1536.26
11	திரண்ட உபரி	0.00
	மொத்தம்	3825.84

18/11

5.செட்டியார்பட்டி பேரூராட்சி

2017-18 வரவு செலவு விவரம்
வரவினம்

வ.எண்	வரவினம்	தொகை (ரூ.இலட்சத்தில்)
1	சொத்துவரி	31.49
2	இதர வரவினம்	24.54
3	வருவாய்	0.79
4	மாநில பகிர்வு நிதி மான்யம்	165.27
5	சேவை கட்டணம்/இதர கட்டணம்	72.39
6	மான்யம் மற்றும் பங்குத் தொகை	75.46
7	விற்பனை மற்றும் வாடகை வரவினம்	0.00
8	இதர வருவாய்	27.78
9	திரண்ட பற்றாக்குறை	0.00
	மொத்தம்	397.72

செலவினம்

வ.எண்	செலவினம்	தொகை (ரூ.இலட்சத்தில்)
1	பணியாளர் ஊதியச் செலவு	92.30
2	இதர செலவுகள்	0.00
3	ஓய்வூதியப் பலன்கள்	1.08
4	இயக்கச் செலவுகள்	43.06
5	பழுதுப்பார்ப்பு மற்றும் பராமரிப்பு செலவுகள்	88.99
6	திட்டச் செலவினம்	36.67
7	நிர்வாகச் செலவினம்	23.55
8	நிதிச் செலவினம்	4.53
9	தேய்மானம்	93.45
10	திரண்ட உபரி	14.09
	மொத்தம்	397.72

5.செட்டியார்பட்டி பேரூராட்சி

சொத்துக்கள் மற்றும் பொறுப்புகள் விவரம்
சொத்துக்கள்

வ.எண்	சொத்துக்கள்	தொகை (ரூ.இலட்சத்தில்)
1	நிலையான சொத்துக்கள்	1627.37
2	ரொக்கம் மற்றும் வங்கியிருப்பு	405.83
3	இருப்புகள்	0.00
4	வரி மற்றும் வரியில்லா இனங்கள் வசூலிக்க வேண்டியவை	36.63
5	பணியாளர் முன்பணம்	0.75
6	இதர முன்பணம்	59.90
7	முதலீடு மற்றும் வட்டி	0.00
8	திரண்ட பற்றாக்குறை	427.79
9	இதர இனம்	0.00
	மொத்தம்	2558.27

பொறுப்புகள்

வ.எண்	பொறுப்புகள்	தொகை (ரூ.இலட்சத்தில்)
1	மான்யம் மற்றும் பங்குத்தொகை	1308.41
2	கடன்கள்	70.48
3	கடன் மீதான வட்டி	0.00
4	ஊதியம் பிடித்தங்கள்	0.59
5	கொடுக்கப்பட வேண்டிய கணக்குகள்	78.14
6	வைப்புத் தொகை திருப்ப வேண்டியவை	27.74
7	பிடித்தம் செய்த வரிகள் செலுத்த வேண்டியவை	1.97
8	இதர பொறுப்புகள்	16.68
9	இதர வங்கியிருப்புகள்	5.06
10	திரண்ட தேய்மானம்	1049.20
11	திரண்ட உபரி	0.00
	மொத்தம்	2558.27

18/13

7. சா.கொடிக்குளம் பேரூராட்சி

2017-18 வரவு செலவு விவரம்
வரவினம்

வ.எண்	வரவினம்	தொகை (ரூ.இலட்சத்தில்)
1	சொத்துவரி	6.94
2	இதர வரவினம்	3.08
3	வருவாய்	1.51
4	மாநில பகிர்வு நிதி மான்யம்	221.94
5	சேவை கட்டணம்/இதர கட்டணம்	8.17
6	மான்யம் மற்றும் பங்குத் தொகை	114.37
7	விற்பனை மற்றும் வாடகை வரவினம்	0.00
8	இதர வருவாய்	10.14
9	திரண்ட பற்றாக்குறை	0.00
	மொத்தம்	366.15

செலவினம்

வ.எண்	செலவினம்	தொகை (ரூ.இலட்சத்தில்)
1	பணியாளர் ஊதியச் செலவு	51.80
2	இதர செலவுகள்	4.42
3	ஓய்வூதியப் பலன்கள்	10.24
4	இயக்கச் செலவுகள்	78.27
5	பழுதுப்பார்ப்பு மற்றும் பராமரிப்பு செலவுகள்	71.12
6	திட்டச் செலவினம்	0.10
7	நிர்வாகச் செலவினம்	40.04
8	நிதிச் செலவினம்	0.02
9	தேய்மானம்	56.23
10	திரண்ட உபரி	53.91
	மொத்தம்	366.15

7. சா.கொடிக்குளம் பேரூராட்சி

சொத்துக்கள் மற்றும் பொறுப்புகள் விவரம்
சொத்துக்கள்

வ.எண்	சொத்துக்கள்	தொகை (ரூ.இலட்சத்தில்)
1	நிலையான சொத்துக்கள்	1010.62
2	ரொக்கம் மற்றும் வங்கியிருப்பு	269.24
3	இருப்புகள்	0.00
4	வரி மற்றும் வரியில்லா இனங்கள் வசூலிக்க வேண்டியவை	3.94
5	பணியாளர் முன்பணம்	0.87
6	இதர முன்பணம்	5.44
7	முதலீடு மற்றும் வட்டி	0.00
8	திரண்ட பற்றாக்குறை	61.99
9	இதர இனம்	0.00
	மொத்தம்	1352.1

பொறுப்புகள்

வ.எண்	பொறுப்புகள்	தொகை (ரூ.இலட்சத்தில்)
1	மான்யம் மற்றும் பங்குத்தொகை	804.02
2	கடன்கள்	1.79
3	கடன் மீதான வட்டி	0.00
4	ஊதியம் பிடித்தங்கள்	0.05
5	கொடுக்கப்பட வேண்டிய கணக்குகள்	0.20
6	வைப்புத் தொகை திருப்ப வேண்டியவை	12.31
7	பிடித்தம் செய்த வரிகள் செலுத்த வேண்டியவை	2.34
8	இதர பொறுப்புகள்	0.00
9	இதர வங்கியிருப்புகள்	3.24
10	திரண்ட தேய்மானம்	528.15
11	திரண்ட உபரி	0.00
	மொத்தம்	1352.10

8. சேத்தூர் பேரூராட்சி

2017-18 வரவு செலவு விவரம்
வரவினம்

வ.எண்	வரவினம்	தொகை (ரூ.இலட்சத்தில்)
1	சொத்துவரி	33.35
2	இதர வரவினம்	8.20
3	வருவாய்	6.38
4	மாநில பகிர்வு நிதி மான்யம்	183.31
5	சேவை கட்டணம்/இதர கட்டணம்	46.29
6	மான்யம் மற்றும் பங்குத் தொகை	100.64
7	விற்பனை மற்றும் வாடகை வரவினம்	0.05
8	இதர வருவாய்	48.97
9	திரண்ட பற்றாக்குறை	74.45
	மொத்தம்	501.64

செலவினம்

வ.எண்	செலவினம்	தொகை (ரூ.இலட்சத்தில்)
1	பணியாளர் ஊதியச் செலவு	91.77
2	இதர செலவுகள்	0.00
3	ஓய்வூதியப் பலன்கள்	11.01
4	இயக்கச் செலவுகள்	94.32
5	பழுதுப்பார்ப்பு மற்றும் பராமரிப்பு செலவுகள்	43.49
6	திட்டச் செலவினம்	0.00
7	நிர்வாகச் செலவினம்	139.53
8	நிதிச் செலவினம்	0.01
9	தேய்மானம்	121.51
10	திரண்ட உபரி	0.00
	மொத்தம்	501.64

8. சேத்தூர் பேரூராட்சி

சொத்துக்கள் மற்றும் பொறுப்புகள் விவரம்
சொத்துக்கள்

வ.எண்	சொத்துக்கள்	தொகை (ரூ.இலட்சத்தில்)
1	நிலையான சொத்துக்கள்	2275.88
2	ரொக்கம் மற்றும் வங்கியிருப்பு	469.56
3	இருப்புகள்	0.00
4	வரி மற்றும் வரியில்லா இனங்கள் வசூலிக்க வேண்டியவை	4.73
5	பணியாளர் முன்பணம்	0.67
6	இதர முன்பணம்	14.00
7	முதலீடு மற்றும் வட்டி	0.00
8	திரண்ட பற்றாக்குறை	217.43
9	இதர இனம்	0.00
	மொத்தம்	2982.27

பொறுப்புகள்

வ.எண்	பொறுப்புகள்	தொகை (ரூ.இலட்சத்தில்)
1	மாண்யம் மற்றும் பங்குத்தொகை	1882.23
2	கடன்கள்	6.15
3	கடன் மீதான வட்டி	0.00
4	ஊதியம் பிடித்தங்கள்	5.59
5	கொடுக்கப்பட வேண்டிய கணக்குகள்	5.99
6	வைப்புத் தொகை திருப்ப வேண்டியவை	40.05
7	பிடித்தம் செய்த வரிகள் செலுத்த வேண்டியவை	1.50
8	இதர பொறுப்புகள்	0.92
9	இதர வங்கியிருப்புகள்	1.47
10	திரண்ட தேய்மானம்	1038.37
11	திரண்ட உபரி	0.00
	மொத்தம்	2982.27

11817

9. மம்சாபுரம் பேரூராட்சி

2017-18 வரவு செலவு விவரம்
வரவினம்

வ.எண்	வரவினம்	தொகை (ரூ.இலட்சத்தில்)
1	சொத்துவரி	24.72
2	இதர வரவினம்	5.54
3	வருவாய்	4.24
4	மாநில பகிர்வு நிதி மான்யம்	220.38
5	சேவை கட்டணம்/இதர கட்டணம்	18.86
6	மான்யம் மற்றும் பங்குத் தொகை	65.18
7	விற்பனை மற்றும் வாடகை வரவினம்	0.01
8	இதர வருவாய்	45.09
9	திரண்ட பற்றாக்குறை	193.92
	மொத்தம்	577.94

செலவினம்

வ.எண்	செலவினம்	தொகை (ரூ.இலட்சத்தில்)
1	பணியாளர் ஊதியச் செலவு	93.50
2	இதர செலவுகள்	2.31
3	ஓய்வூதியப் பலன்கள்	27.64
4	இயக்கச் செலவுகள்	74.82
5	பழுதுப்பார்ப்பு மற்றும் பராமரிப்பு செலவுகள்	43.52
6	திட்டச் செலவினம்	0.00
7	நிர்வாகச் செலவினம்	128.81
8	நிதிச் செலவினம்	0.00
9	தேய்மானம்	207.34
10	திரண்ட உபரி	0.00
	மொத்தம்	577.94

9. மம்சாபுரம் பேரூராட்சி

சொத்துக்கள் மற்றும் பொறுப்புகள் விவரம்
சொத்துக்கள்

வ.எண்	சொத்துக்கள்	தொகை (ரூ.இலட்சத்தில்)
1	நிலையான சொத்துக்கள்	2121.78
2	ரொக்கம் மற்றும் வங்கியிருப்பு	96.41
3	இருப்புகள்	0.00
4	வரி மற்றும் வரியில்லா இனங்கள் வசூலிக்க வேண்டியவை	4.13
5	பணியாளர் முன்பணம்	0.74
6	இதர முன்பணம்	8.43
7	முதலீடு மற்றும் வட்டி	0.00
8	திரண்ட பற்றாக்குறை	815.48
9	இதர இனம்	0.00
	மொத்தம்	3046.97

பொறுப்புகள்

வ.எண்	பொறுப்புகள்	தொகை (ரூ.இலட்சத்தில்)
1	மான்யம் மற்றும் பங்குத்தொகை	1781.15
2	கடன்கள்	9.55
3	கடன் மீதான வட்டி	0.00
4	ஊதியம் பிடித்தங்கள்	0.00
5	கொடுக்கப்பட வேண்டிய கணக்குகள்	6.75
6	வைப்புத் தொகை திருப்ப வேண்டியவை	7.55
7	பிடித்தம் செய்த வரிகள் செலுத்த வேண்டியவை	30.86
8	இதர பொறுப்புகள்	3.38
9	இதர வங்கியிருப்புகள்	0.38
10	திரண்ட தேய்மானம்	1207.35
11	திரண்ட உபரி	0.00
	மொத்தம்	3046.97

கன்னியாகுமரி மாவட்டம்

சுருக்கம்

பேரூராட்சிகளின் 2017-18 வரவு செலவு விவரம்

வரவினம்			
வ.எண்	மாவட்டம்	வரவினம்	தொகை (ரூ.இலட்சத்தில்)
1	கன்னியாகுமரி	சொத்துவரி	1179.08
2		இதர வரவினம்	487.11
3		வருவாய்	1225.90
4		மாநில பகிர்வு நிதி மான்யம்	10514.01
5		சேவை கட்டணம்/இதர கட்டணம்	1579.88
6		மான்யம் மற்றும் பங்குத் தொகை	1372.12
7		விற்பனை மற்றும் வாடகை வரவினம்	18.60
8		இதர வருவாய்	2126.18
9		திரண்ட பற்றாக்குறை	4283.71
		மொத்தம்	22786.59

செலவினம்			
வ.எண்	மாவட்டம்	வரவினம்	தொகை (ரூ.இலட்சத்தில்)
1	கன்னியாகுமரி	பணியாளர் ஊதியச் செலவு	2858.1
2		இதர செலவுகள்	47.48
3		ஓய்வூதியப் பலன்கள்	642.21
4		இயக்கச் செலவுகள்	3311.27
5		பழுதுப்பார்ப்பு மற்றும் பராமரிப்பு செலவுகள்	1492.06
6		திட்டச் செலவினம்	3632.71
7		நிர்வாகச் செலவினம்	1198.65
8		நிதிச் செலவினம்	185.06
9		தேய்மானம்	9419.05
		மொத்தம்	22786.59

18/11/18

மண்டலம்
மாவட்டம்

திருநெல்வேலி
கன்னியாகுமரி

பேரூராட்சிகளின் 2017-18 வரவு செலவு விவரம்
வரவினம்

வ.எண்.	பேரூராட்சிகளின் பெயர்	சொத்துவரி	இதர வரியினம்	ஒதுக்கப்பட்ட வருவாய்	மாநில பகிர்வு நிதி மான்யம்	சேவை கட்டணம்/இதர கட்டணம்	மான்யம் மற்றும் பங்குத் தொகை	விற்பனை மற்றும் வாடகை வரவினம்	இதர வருவாய்	நிகர பற்றாக்குறை	மொத்தம்
1	2	3	4	5	6	7	8	9	10	11	12
1	ஆரல்வாய்மொழி	31.41	10.73	15.55	295.14	41.25	49.31	0.04	47.47	18.26	509.16
2	அழகப்பபுரம்	15.44	11.67	7.06	133.99	10.4	100.83	0.07	21.3	87.69	388.45
3	அழகியபாண்டியபுரம்	11.5	4.52	3.82	152.37	10.18	53.02	0	11.03	13.08	259.52
4	அகஸ்தீஸ்வரம்	9.87	8.41	20.92	123.49	29.01	0.19	0.14	28.37	132.37	352.77
5	அஞ்சுகிராமம்	26.92	12.06	6.18	143.53	19.65	23.07	0.08	32.11	227.32	490.92
6	பூதப்பாண்டி	15.45	11.64	2.62	183.56	26.32	30.91	0	34	96.47	400.97
7	கணபதிபுரம்	11.92	4.56	32.12	126.54	53.5	3.01	0	18.32	153.52	403.49
8	கன்னியாகுமரி	77.88	21.81	55.47	246.59	43.85	0.09	2.07	477.44	379.11	1304.31
9	கொட்டாரம்	13.42	14.66	6.99	137.97	25.27	20.01	0.04	18.94	194.12	431.42
10	மருங்கூர்	13.97	2.44	108.45	151.22	16.19	22.51	1.66	15.39	86.54	418.37
11	மைலாடி	9.81	2.44	9.21	131.45	16.06	18.82	0.14	18.94	98.15	305.02
12	புத்தளம்	7.78	10.60	34.80	170.78	22.06	2.63	0.01	10.00	16.11	274.77
13	தென்தாமரைகுளம்	9.14	7.58	4.55	154.06	19.01	23.64	0	16.26	61.06	295.30
14	சுசீந்திரம்	23.71	5.37	20	162.8	58.62	26.95	0.15	42.99	66.04	406.63
15	தாழக்குடி	7.57	2.21	3.4	110.62	14.68	56.72	0.3	15.53	26.63	237.66
16	தெங்கம்புதூர்	9.74	11.78	36.72	166.91	21.87	2.6	0	18.74	150.77	419.13
17	தேனூர்	14.58	2.97	17.05	120.04	8.88	17.26	0.01	15.9	98.04	294.73
18	கல்லுகூட்டம்	26.84	3.5	40.2	207.12	47.81	93.26	0.17	41.27	140.78	600.95
19	ரீத்தாபுரம்	23.62	3.15	8.56	228.43	41.93	38.67	0	82.25	117.16	543.77
20	வில்லுக்குறி	15.23	4.68	13.58	186.82	36.3	29.09	0.78	44.81	196.23	527.52
21	ஆனூர்	26.69	16.34	42.41	180.44	59.35	7.07	0	19.37	116.37	468.04
22	திருவிதாங்கோடு	29.22	16.22	10.33	202.11	17.40	32.74	0.26	21.51	6.50	336.29
23	கோதநல்லூர்	13.99	2.43	14.31	201.85	22.41	36.53	0.17	17.49	17.61	326.79
24	மண்டைகாடு	19.71	3.6	30.08	151.75	26.39	5.22	0.48	29.85	66.21	333.29
25	நெய்யூர்	19.54	5.08	27.17	154.17	23.87	2.18	0.67	10.86	82.38	325.92
26	வெள்ளிமலை	18.46	10.88	28.79	152.88	74.02	6.55	0.17	25.57	30.59	347.91
27	இரணியல்	16.31	4.78	5.46	126.42	26.46	21.18	0	17.19	91.37	309.17
28	திங்களநகர்	22.87	16.35	33.56	167.44	86.1	3.64	0	98.97	214.06	642.99
29	மணவாளகுறிச்சி	23.65	10.66	6.42	135.69	12.62	24.31	0.04	21.73	35.41	270.53

102

30	அருமனை	14.07	6.16	5.62	187.27	47.52	29.68	0.17	19.51	71.61	381.61
31	ஆற்றுார்	10.64	8.5	3.99	165.12	19.06	31.66	0	24.75	63.88	327.60
32	இடைக்கோடு	23.38	21.5	10.97	261.87	12.31	45.76	0.41	30.2	68.93	475.33
33	ஏழுதேசம்	29.27	8.40	54.73	256.98	75.50	2.46	0.27	26.99	0	454.60
34	கடையால்	19.42	9.34	60.26	302.84	24.14	0.39	0.12	33.66	46.58	496.75
35	களியக்காவிளை	28.03	8.98	2.92	175.28	21.17	27.53	0	122.24	288.67	674.82
36	கப்பியறை	14.78	5.54	6.89	180.51	32.65	28.59	0.41	26.1	36.19	331.66
37	கருங்கல்	33.75	7.07	12.22	219.60	23.18	35.20	2.80	85.46	0	419.28
38	கீழ்குளம்	26.86	2.74	40.7	192.8	17.48	0	0	18.2	0	298.78
39	கிள்ளியூர்	34.98	8.01	12.07	268.01	21.66	45.8	0	14.2	0	404.73
40	குலசேகரம்	46.06	15.8	38.84	195.55	29.77	0	0.56	30.90	18.58	376.06
41	குமாரபுரம்	15.42	5.78	52.82	212.5	10.78	2.65	0	21.29	100.37	421.61
42	கொல்லங்கோடு	27.82	14.95	80.09	374.6	32.8	4.63	1.58	35.21	0	571.68
43	முளகுழை	24.70	12.79	9.41	214.48	17.93	34.97	0.37	24.03	3.65	342.33
44	நல்லூர்	33.77	7	11.33	206.99	29.88	33.09	0.29	15.98	48.2	386.53
45	பாகோடு	12.39	12.87	11.05	243.52	27.62	40.79	0	29.29	99.03	476.56
46	பாலப்பள்ளம்	16.93	12.57	4.89	206.2	14.42	34.19	1.05	25.16	94.26	409.67
47	பளகல்	21.89	6	8.44	210.19	14.99	33.44	0	49.39	0	344.34
48	பொன்மனை	13.23	11.89	43.49	205.46	6.37	15	0.01	29.44	221.64	533.03
49	புதுக்கடை	18.76	14.15	2.09	122.9	28.6	17.38	1.01	19.66	28.86	253.41
50	திற்பரப்பு	24.7	12.79	9.41	214.48	17.93	34.97	0.37	24.03	3.65	342.33
51	திருவட்டார்	15.74	5.65	8.57	210.72	27.56	34.42	0.09	38.00	228.24	568.99
52	உண்ணாமலைகடை	40.60	3.59	9.60	273.04	58.94	45.96	0.71	21.68	0	454.12
53	வாளவச்சகோஷ்டம்	21.03	5.13	35.86	184.51	26.44	0.36	0.01	17.74	89.48	380.56
54	வேர்கிளம்பி	28.69	2.56	11.88	260.64	15.54	47.95	0.02	48.11	0	415.39
55	விலவூர்	15.92	14.23	31.98	161.76	14.19	6.73	0.94	21.32	58.45	325.52
		1179.07	487.11	1225.9	10514	1579.89	1372.11	18.64	2126.14	4590.22	23093.08

1823

மண்டலம் திருநெல்வேலி
மாவட்டம் கன்னியாகுமரி

பேரூராட்சிகளின் 2017-18 வரவு செலவு விவரம்
செலவினம்

வ.எண்.	பேரூராட்சிகளின் பெயர்	பணியாளர் ஊதியச் செலவு	இதர செலவுகள்	ஓய்வூதியப் பலன்கள்	இயக்கச் செலவுகள்	பழுதுப்பார்ப்பு மற்றும் பராமரிப்பு செலவுகள்	திட்டச் செலவினம்	நிர்வாகச் செலவினம்	நிதிச் செலவினம்	தேய்மானம்	திரண்ட உபரி	மொத்தம்
1	3	4	5	6	7	8	9	10	11	12	13	13
1	ஆரல்வாய்மொழி	101.67	1.09	18.91	88.38	82.68	73.04	18.10	0	125.29	0	509.16
2	அழகப்பபுரம்	47.08	0	15.21	46.66	34.88	74.21	9.16	0	161.25	0	388.45
3	அழகியபாண்டியபுரம்	51.8	0	13.94	56.11	39.7	0.05	41.06	0.09	56.77	0	259.52
4	அகஸ்தீஸ்வரம்	48.99	0.52	10.57	75.25	14.46	30.79	10.54	13.83	147.82	0	352.77
5	அஞ்சுகிராமம்	39.61	0.96	11.03	87.13	20.99	99.82	17.2	0.13	214.05	0	490.92
6	பூதப்பாண்டி	93.96	1.26	19.57	92.73	26.71	43.96	8.73	15.78	98.27	0	400.97
7	கணபதிபுரம்	36.38	0.56	4.48	112.19	41.57	67.61	10.84	0.13	129.73	0	403.49
8	கன்னியாகுமரி	196.56	1.38	28.3	202.49	125.99	42.1	133.66	102.43	471.4	0	1304.31
9	கொட்டாரம்	42.01	0	7.93	76.64	15.95	83.04	12.27	0.58	193	0	431.42
10	மருங்கூர்	49.34	1.56	15.53	60.68	21.58	38.04	17.59	0.1	213.95	0	418.37
11	மைலாடி	31.21	0	15.26	43.51	42.83	13.86	55.05	0.08	103.22	0	305.02
12	புத்தளம்	47.79	0.93	10.15	99.62	27.15	7.77	15.98	1.55	63.83	0	274.77
13	தென்தாமரைகுளம்	31.1	0.56	9.84	50.25	18.86	50.92	9.86	4.19	119.72	0.00	295.3
14	கசீந்திரம்	67.41	0.36	6.35	92.88	36.09	28.62	27.62	0.03	147.27	0	406.63
15	தாழக்குடி	28.19	0.62	7.22	61.9	21.66	20.4	8.34	0.02	89.31	0	237.66
16	தெங்கம்புதூர்	46.17	1.15	12.61	106.41	64.95	95.66	13.18	10.15	68.85	0	419.13
17	தேனூர்	57.62	1.2	7.9	37.21	17.11	51.82	11.98	0.29	109.6	0	294.73
18	கல்லுகூட்டம்	53.86	1.41	9.97	70.34	27.35	93.43	172.3	0.92	171.37	0	600.95
19	ரீத்தாபுரம்	47.19	0.56	9.8	52.19	49.65	182.6	10.94	0.22	190.62	0	543.77
20	வில்லுக்குறி	63.8	0	14.31	58.63	28.79	117.51	13.97	1.06	229.45	0	527.52
21	ஆனூர்	43.88	0.82	2.28	77.14	27.85	102.59	9.57	0.32	203.59	0	468.04
22	திருவிதாங்கோடு	27.81	0.52	9.36	45.69	12.44	50.34	12.78	0.11	177.24	0	336.29
23	கோதநல்லூர்	31.91	0	15.48	39.52	10.99	11.35	47.79	0.08	169.67	0	326.79
24	மண்டைகாடு	36.37	0	10.47	72.86	20.52	69.49	19.42	3.5	100.66	0	333.29
25	நெய்யூர்	54.52	1.14	5.62	60.35	28.45	48.1	13.19	0.42	114.13	0	325.92
26	வெள்ளிமலை	16.8	0.48	7.1	68.75	31.09	89.09	17.22	0.19	117.19	0	347.91
27	இரணியல்	44.72	0.73	9.6	46.15	11.5	65.89	11.31	0.39	118.88	0	309.17
28	திங்கள்நகர்	99.31	1.38	21.22	56.17	35.47	196.64	12.43	0.14	220.23	0	642.99

18/12/18

29	மணவாளகுறிச்சி	61.18	1.16	19.16	44.08	11.84	20.07	11.8	1.88	99.36	0	270.53
30	அருமனை	46.83	0.74	17.16	66.13	36.62	77.83	15.51	0.08	120.71	0	381.61
31	ஆற்றூர்	43.83	0.92	9.84	43.46	25.25	67.76	15.23	0.28	121.03	0	327.60
32	இடைக்கோடு	57.78	0.66	15.24	22.96	28.74	106.94	7.73	2.35	232.93	0	475.33
33	ஏழுதேசம்	70.54	1.24	13.41	38.45	6.39	70.64	7.9	0.07	209.06	36.9	454.60
34	கடையால்	42.37	0.28	10.9	76.87	27.53	67.28	12.45	0.08	258.99	0	496.75
35	களியக்காவிளை	69.52	1.71	18.69	29.82	12.2	233.12	11.95	0	297.81		674.82
36	கப்பியறை	32.88	0.7	21.76	41.24	18.41	42.41	9.99	3.8	160.47		331.66
37	கருங்கல்	96.02	0.70	28.17	73.42	22.90	19.00	15.90	4.15	127.07	31.95	419.28
38	கீழ்குளம்	37.59	0	9.12	49.80	29.22	39.51	11.00	0.86	112.04	9.64	298.78
39	கிள்ளியூர்	54.16	2.1	17.44	47.02	16.21	17.54	8.57	1.47	230.95	9.27	404.73
40	குலசேகரம்	92.01	0.82	14.69	29.69	35.81	22.44	13.26	0.01	167.33		376.06
41	குமாரசுரம்	36.28	2.59	5.56	46	14.57	0.1	85.9	0.94	229.67		421.61
42	கொல்லங்கோடு	49.11	0	6.92	69.49	23.33	85.71	9.66	0.08	256.12	71.26	571.68
43	முளகுழுடு	27.54	0.68	1.12	41	21.71	48.41	8.5	0.99	192.38		342.33
44	நல்லூர்	45.62	0.63	12.33	35.61	3.08	80.41	7.19	8.34	193.32		386.53
45	பாகோடு	37.14	0	10.83	90.2	41.2	68.86	10.58	0.18	217.57		476.56
46	பாலப்பள்ளம்	32.5	0	2.63	17.31	22.03	109.62	7.42	0.2	217.96		409.67
47	பளுகல்	50.31	0.48	18.78	39.99	12.49	7.44	356.9	0.29	125.1	32.56	344.34
48	பொன்மனை	49.12	1.28	9.43	39.3	21.43	146.84	512.12	0.11	253.4		533.03
49	புதுக்கடை	46.66	0	13.38	32.6	15.9	30.43	9.97	0.72	103.75		253.41
50	திற்பரப்பு	27.54	0.68	1.12	41	21.71	48.41	8.5	0.99	192.38		342.33
51	திருவட்டார்	55.98	7.27	9.67	59.67	9.37	184.54	28.59	0.19	213.71		568.99
52	உண்ணாமலைகடை	50.25	3.69	3.54	77.82	16.22	26.35	8.62	0	259.38	8.25	454.12
53	வாள்வச்சகோஷ்டம்	50.1	0	10.42	32.42	9.22	89.75	17.96	0.03	170.66		380.56
54	வேர்கிளம்பி	28.44	0	1.34	66.97	26.97	17.62	12.9	0.11	154.35	106.69	415.39
55	விலவூர்	29.73	0	9.53	21.1	24.43	54.93	10.46	0.13	175.21		325.52
		2858.09	47.52	642.19	3311.25	1492.04	3632.7	1198.64	185.06	9419.07	306.5	23093.08

1/2/2019

கன்னியாகுமரி மாவட்டம்

பேரூராட்சிகளின் 2017-18 சொத்துக்கள் மற்றும் பொறுப்புகள் விவரம்

சொத்துக்கள்			
வ.எண்	மண்டலம்	சொத்துக்கள்	தொகை (ரூ.இலட்சத்தில்)
1	கன்னியாகுமரி	நிலையான சொத்துக்கள்	127516.93
2		ரொக்கம் மற்றும் வங்கியிருப்பு	11413.18
3		இருப்புகள்	122.37
4		வரி மற்றும் வரியில்லா இனங்கள் வசூலிக்க வேண்டியவை	835.92
5		பணியாளர் முன்பணம்	24.13
6		இதர முன்பணம்	1495.78
7		முதலீடு மற்றும் வட்டி	313.95
8		திரண்ட பற்றாக்குறை	51882.44
		மொத்தம்	193604.70

பொறுப்புகள்			
வ.எண்	மண்டலம்	பொறுப்புகள்	தொகை (ரூ.இலட்சத்தில்)
1	கன்னியாகுமரி	மான்யம் மற்றும் பங்குத்தொகை	107881.53
2		கடன்கள்	121.43
3		கடன் மீதான வட்டி	77.20
4		ஊதியம் பிடித்தங்கள்	17.28
5		கொடுக்கப்பட வேண்டிய கணக்குகள்	668.72
6		வைப்புத் தொகை திருப்ப வேண்டியவை	1797.02
7		பிடித்தம் செய்த வரிகள் செலுத்த வேண்டியவை	448.12
8		இதர பொறுப்புகள்	363.86
9		இதர வங்கியிருப்புகள்	13.44
10		திரண்ட தேய்மானம்	82216.10
		மொத்தம்	193604.70

10/10/18

மண்டலம்
மாவட்டம்

திருநெல்வேலி
கன்னியாகுமரி

பேரூராட்சிகளின் 2017-18 சொத்துக்கள் மற்றும் பொறுப்புகள் விவரம்
சொத்துக்கள்

வ.எண்.	பேரூராட்சிகளின் பெயர்	நிலையான சொத்துக்கள்	ரொக்கம் மற்றும் வங்கியிருப்பு	இருப்புகள்	வரி மற்றும் வரியில்லா இனங்கள் வசூலிக்க வேண்டியவை	பணியாளர் முன்பணம்	இதர முன்பணம்	முதலீடு மற்றும் வட்டி	திரண்ட பற்றாக்குறை	இதரம்	மொத்தம்
1	ஆரல்வாய்மொழி	2433.68	432.77	0.62	55.94	0.9	1	73.77	356.81	0	3355.49
2	அழகப்பபுரம்	1854.41	89.28	0.15	1.86	0.32	101.89	0	853.51	0	2901.42
3	அழகியபாண்டியபுரம்	1638.56	158.44	0.21	5.45	0.49	46.69	0	433.23	0	2283.07
4	அகஸ்தீஸ்வரம்	1791.35	32.67	2.63	15.66	0.31	1.71	0.04	782.68	0	2627.05
5	அஞ்சுகிராமம்	1963.51	33.51	1.73	0.2	0.31	3.96	0	937.19	0	2940.41
6	பூதப்பாண்டி	1828.57	137.73	1.61	24.13	0.75	17	0	941.39	0	2951.18
7	கணபதிபுரம்	1867.77	82.53	0.75	1.16	0.16	3.36	0	693.95	0	2649.68
8	கன்னியாகுமரி	5743.63	175.11	5.46	219.54	2.27	25.22	0	2801.4	0	8972.63
9	கொட்டாரம்	1888.3	42.29	0.57	3.24	0.28	214.09	0	862.6	0	3011.37
10	மருங்கூர்	2417.73	178.44	0	1.53	0.47	31.85	0	830.02	0	3460.04
11	மைலாடி	1602.71	42.48	0.07	1.62	0.32	6.78	0	830.02	0	2484.00
12	புத்தளம்	1386.68	122.06	0.02	53.45	0.38	1.33	0	354.27	0	1918.19
13	தென்தாமரைகுளம்	1688.3	86.59	0.15	0.71	0.26	22.21	8.22	787.74	0	2594.18
14	கசிந்திரம்	1857.34	303.29	0.18	7.45	0.65	9.46	0	693.37	0	2871.74
15	தாழக்குடி	1509.39	84.08	0.39	6.44	0.27	83.78	0	550.78	0	2235.13
16	தெங்கம்புதூர்	1491.28	30.96	0.67	43.05	0.58	0.15	0	517.26	0	2083.95
17	தேளூர்	1609.45	182.91	0.44	0	0.46	1.78	0	828.98	0	2624.02
18	கல்லுகட்டம்	1611.85	561.2	0.05	6.12	0.51	2.94	0	516.12	0	2698.79
19	ரீத்தாபுரம்	2624.5	153.5	0.16	9.64	0.19	25.9	0	868.27	0	3682.16
20	வில்லுக்குறி	2980.56	169.2	0.44	1.48	0.53	42.53	0	1082.31	0	4277.05
21	ஆளூர்	2386.07	224.12	0.88	2.96	0.36	4.48	0	1117.78	0	3736.65
22	திருவிதாங்கோடு	2630.27	291.92	2.12	2.58	0.12	0.46	0	1155.99	0	4083.46
23	கோதநல்லூர்	2708.9	195.17	1.11	1.81	0.39	71.86	0	1126.07	0	4105.31
24	மண்டைகாடு	1670.06	94.74	0.3	2.49	0.27	14.21	26.63	907.03	0	2715.73
25	நெய்யூர்	1764.64	71.9	0.47	3.51	0.42	0.49	0	862.91	0	2704.34

189

26	வெள்ளிமலை	1550.47	169.66	0.12	23.29	0.14	7.1	70	496.8	0	2317.58
27	இரணியல்	1397.06	55.73	0.8	4.99	0.27	23.8	0	726.18	0	2208.83
28	திங்கள்நகர்	2923.16	93.06	0.27	48.77	0.84	69.59	0	1366.73	0	4502.42
29	மணவாளகுறிச்சி	1712.87	76.75	1.93	49.57	0.61	3.74	36.3	618.99	0	2500.76
30	அருமனை	1897.44	167.67	1.15	3.17	0.29	1.09	0	860.23	0	2931.04
31	ஆற்றூர்	1685.60	116.14	0.87	8.94	0.39	0.26	0	666.59	0	2478.79
32	இடைக்கோடு	2996.05	410.74	0.83	2.74	0.47	38.7	0	1286.24	0	4735.77
33	ஏழுதேசம்	2625.98	399.87	0.83	5.62	0.6	4.62	0	929.68	0	3967.20
34	கடையால்	3972.62	749.34	0.15	1.59	0.52	28.55	99	1241.31	0	6093.08
35	கனியக்காவிளை	2812.09	53.53	2.07	52.09	0.65	28.9	0	1481.74	0	4431.07
36	கப்பியறை	2245.01	238.24	5.64	3.34	0.17	19.02	0	848.98	0	3360.40
37	கருங்கல்	2608.09	361.29	1.9	11.28	0.98	4.01	0	1018.11	0	4005.66
38	கீழ்குளம்	1896.55	328.03	2.86	71.41	0.09	0.63	0	610.11	0	2909.68
39	கிள்ளியூர்	2651.32	294.14	1.5	6.85	0.45	23.28	0	1156.54	0	4134.08
40	குலசேகரம்	2542.41	297.25	0.3	11.9	0.81	0.6	0	1097.68	0	3950.95
41	குமாரபுரம்	2766.95	121.81	0.33	0.61	0.45	38.56	0	1309.77	0	4238.48
42	கொல்லங்கோடு	3624.68	439.46	5.34	2.53	0.24	120.08	0	1284.93	0	5477.26
43	முளகுழுடு	2647.12	411.23	0.51	4.48	0.46	8.98	0	921.52	0	3994.30
44	நல்லூர்	2636.97	176.2	0.35	3.89	0.52	13.92	0	1093.42	0	3925.27
45	பாகோடு	2652.29	189.22	0.14	3.09	0.43	18.05	0	1189.02	0	4052.24
46	பாலப்பள்ளம்	2593.66	130.55	6.19	5.16	0.25	128.62	0	984.87	0	3849.30
47	பளுகல்	2014.1	335.7	1.95	19.54	0.37	1.86	0	822.27	0	3195.79
48	பொன்மனை	3010.81	95.9	1.3	4.23	0.33	18.24	0	1258.39	0	4389.20
49	புதுக்கடை	1543.38	85.1	0.57	1.63	0.15	56.15	0	571.63	0	2258.61
50	திற்பரப்பு	2647.12	411.23	0.51	4.48	0.38	9.06	0	921.52	0	3994.30
51	திருவட்டார்	2938.44	0.27	51.15	2.59	0.12	4.98	0	1402.08	0	4399.63
52	உண்ணாமலைகடை	2750.68	493.56	8.03	1.54	0.36	19.41	0	1062.24	0	4335.82
53	வாளவச்சகோஷ்டம்	2176.45	192.69	3.02	0.13	0.44	25.44	0	910.31	0	3308.48
54	வேர்கிளம்பி	2879.19	444.9	0.04	2.06	0.32	16.93	0	930.37	0	4273.81
55	விலலூர்	2168.87	97.01	0.53	2.41	0.15	26.39	0	1122.53	0	3417.89
மொத்தம்		127516.94	11413.16	122.36	835.94	24.22	1495.69	313.96	51882.46	0	193604.73

1027

மண்டலம் திருநெல்வேலி
மாவட்டம் கன்னியாகுமரி

பொறுப்புகள்

வ.எண்.	பேரூராட்சிகளின் பெயர்	மான்யம் மற்றும் பங்குத் தொகை	கடன்கள்	கடன் மீதான வட்டி	ஊதியம் பிடித்தங்கள்	கொடுக்கப் பட வேண்டிய கணக்குகள்	வைப்புத் தொகை திருப்ப வேண்டியவை	பிடித்தம் செய்த வரிகள் செலுத்த வேண்டியவை	இதர பொறுப்புகள்	இதர வங்கியிருப்புகள்	திரண்ட தேய்மானம்	திரண்ட உபரி	மொத்தம்
1	ஆரல்வாப்பொழி	1901.22	1.22	0	0	0	29.61	0.54	4.15	0	1418.75		3355.49
2	அழகப்பபுரம்	1623.35	0	0	0.07	6.65	21.91	2.49	1.6	0	1245.35		2901.42
3	அழகியபாண்டியபுரம்	1259.59	0.73	0.28	0.88	11.03	12.51	2.37	4.97	0	990.71		2283.07
4	அகஸ்தீஸ்வரம்	1430.19	0	14.86	0	62.78	32.4	2.86	4.15	0	1079.81		2627.05
5	அஞ்சுகிராமம்	1616.78	0	0	0	0	45.2	21.08	0	0	1257.35		2940.41
6	பூதப்பாண்டி	1521.69	0	18.8	0.51	14.03	32.93	73.68	0	0	1289.54		2951.18
7	கணபதிபுரம்	1637.54	0	0	0.04	0	3	44.6	1.87	0	962.63		2649.68
8	கன்னியாகுமரி	4666.43	68.47	0	5.13	70.28	277.66	47.02	196.92	0	3640.72		8972.63
9	கொட்டாரம்	1817.92	0	0	0	20.61	48.61	11.25	2.33	0	1110.65		3011.37
10	மருங்கூர்	2123.88	0	0	0	0	24.59	0.4	1.53	0	1308.64		3460.04
11	மைலாடி	1382.06	0	0	0	0.18	24.84	3.75	1.5	0	1071.67		2484.00
12	புத்தளம்	1098.45	0	0	0.01	11	11.07	3.56	2.17	0	791.93		1918.19
13	தென்தாமரைகுளம்	1464.49	7.11	0	0	1.16	21.42	1.61	0.7	0	1097.69		2594.18
14	கசீந்திரம்	1713.25	1	2.9	0	7.65	18.39	0	3.6	0	1124.95		2871.74
15	தாழக்குடி	1205	0	8.69	0	0	16.56	0.2	1.55	0	1003.13		2235.13
16	தெங்கம்புதூர்	1135.15	1.2	0	0.01	0	17.74	5.86	4.38	0	919.61		2083.95
17	தேரூர்	1552.5	0	0.81	0	0	9.74	2.84	3.86	0	1054.27		2624.02
18	கல்லுகட்டம்	1430.93	0	0	1.35	5.78	5.4	4.34	2.68	8.36	1239.95		2698.79
19	ரீத்தாபுரம்	2121.86	0	0	0	9.06	24.6	8.91	3.6	0	1514.13		3682.16
20	வில்லுக்குறி	2581.76	1.87	0	0	3.34	59.16	0	1.43	0	1629.49		4277.05
21	ஆளூர்	2158.33	0	0	0.05	19.73	18.55	4.65	1.89	0	1533.45		3736.65
22	திருவிதாங்கோடு	2271.55	0	0	0.58	0	21.96	15.46	1.61	0	1772.3		4083.46
23	கோதநல்லூர்	2287.24	0.8	0	0.38	4.59	21.07	0.45	1.29	0	1789.49		4105.31
24	மண்டைகாடு	1464.56	11.64	0.67	0.16	2.34	16.95	3.38	1.83	1.87	1212.33		2715.73
25	நெய்ப்பூர்	1550.34	0.01	0	0	0	13.88	4	3.48	0	1132.63		2704.34
26	வெள்ளிமலை	1309.09	3.5	0	2.62	73.74	22.35	16.07	3.31	0	886.9		2317.58

105

27	இரணியல்	1133.19	0	0	0	10.02	9.41	2.23	1.94	0	1052.04		2208.83
28	திங்கள்நகர்	2562.67	0	0	0	17.13	157.16	0.31	9.25	0	1755.9		4502.42
29	மணவாளகுறிச்சி	1341.96	0.65	0	0	0.61	19	0	6	0	1132.54		2500.76
30	அருமனை	1645.26	0	0	0.17	16.72	13.4	5.48	0	1.13	1248.88		2931.04
31	ஆற்றூர்	1403.23	0	0	0	5.47	19.44	2.94	1.37	0	1046.34		2478.79
32	இடைக்கோடு	2653.98	0	0	0.05	0	39.53	6.09	17.76	0.32	2018.04		4735.77
33	ஏழுதேசம்	2149.9	0.1	0	0	33.61	30.7	7.2	5.47	0	1740.22		3967.20
34	கடையால்	3453.44	0	0	0	3.55	47.36	3.57	0	1.21	2583.95		6093.08
35	களியக்காவிளை	2471.2	0.1	0	0.77	0	113.72	43.68	17.77	0	1783.83		4431.07
36	கப்பியறை	1883.35	0	0	0	46.95	24.09	0	3.15	0	1402.86		3360.40
37	கருங்கல்	2141.38	0	0	0	5.16	34.83	14.61	9.6	0	1800.08		4005.66
38	கீழ்குளம்	1504.26	0	0	0.14	0	11.93	6.89	0.57	0	1385.89		2909.68
39	கிள்ளியூர்	2330.54	0	0	0	11.87	31.97	7.66	6.67	0	1745.37		4134.08
40	குலசேகரம்	2022.06	0	0	0.01	0	19.99	4.38	5.39	0	1899.12		3950.95
41	குமாபுரம்	2352.8	0	0	0	3.94	17.82	5.25	0	0.54	1858.13		4238.48
42	கொல்லங்கோடு	3143.59	0	0	0	25.56	25.37	2.77	1.23	0	2278.74		5477.26
43	முளகுழுடு	2265.69	1.3	0	0	24.56	20.76	1.73	3.6	0	1676.66		3994.30
44	நல்லூர்	2228	-0.6	0	0	2.1	21.53	2.94	0.55	0	1670.75		3925.27
45	பாகோடு	2344.92	0	0	0.06	3.21	28.52	6.78	1.69	0	1667.06		4052.24
46	பாலப்பள்ளம்	2120.06	0	0	0	8.4	23.34	3.25	4.49	0	1689.76		3849.30
47	பளுகல்	1738.22	0.15	0	0	37.18	16.16	0.79	4.09	0	1399.2		3195.79
48	பொன்மனை	2333.61	0	0	0.67	8.68	36.78	13.24	0	0	1996.22		4389.20
49	புதுக்கடை	1168.35	18.03	30.19	0.1	7.07	21.19	0	1.63	0	1012.05		2258.61
50	திற்பரப்பு	2266.99	0	0	0	28.16	20.76	1.73	0	0	1676.66		3994.30
51	திருவட்டார்	2531.67	0	0	0.31	12.34	35.03	7.7	0	0	1812.58		4399.63
52	உண்ணாமலைகடை	2361.81	0	0	0	2.01	32.43	8.71	1.54	0	1929.32		4335.82
53	வாளவச்சகோஷ்டம்	1875.9	0	0	2.28	2.14	20.47	2.06	0.13	0	1405.5		3308.48
54	வேர்கிளம்பி	2228.12	0.36	0	0	7.21	27.09	2.44	1.24	0	2007.35		4273.81
55	விலலூர்	1900.25	3.79	0	0.9	20.14	25.17	2.31	2.34	0	1462.99		3417.89
	மொத்தம்	107881.55	121.43	77.2	17.25	668.74	1797.05	448.11	363.87	13.43	82216.10		193604.73

10/10/20

திருநெல்வேலி மண்டலம்- கன்னியாகுமரி மாவட்டம்

1705
1839

1.ஆரல்வாய்மொழி பேரூராட்சி

2017-2018-ஆம் ஆண்டு வரவு செலவு விவரம்

வரவினம்

வ.எண்	வரவினம்	தொகை (ரூ. இலட்சத்தில்)
1	சொத்துவரி	31.41
2	இதர வரவினம்	10.73
3	வருவாய்	15.55
4	மாநில பகிர்வு நிதி மான்யம்	295.14
5	சேவை கட்டணம் மற்றும் இதர கட்டணங்கள்	41.25
6	மான்யம் மற்றும் பங்குத்தொகை	49.31
7	விற்பனை மற்றும் வாடகை வரவினம்	0.04
8	இதர வருவாய்	47.47
9	திரண்ட பற்றாக்குறை	18.26
	மொத்தம்	509.16

செலவினம்

வ.எண்	செலவினம்	தொகை (ரூ. இலட்சத்தில்)
1	பணியாளர் ஊதியச் செலவு	101.67
2	இதர செலவுகள்	1.09
3	ஓய்வூதியப் பலன்கள்	18.91
4	இயக்கச் செலவுகள்	88.38
5	பழுதுப்பார்ப்பு மற்றும் பராமரிப்பு செலவுகள்	82.68
6	திட்டச் செலவினம்	73.04
7	நிர்வாகச் செலவினம்	18.10
8	நிதிச் செலவினம்	0.00
9	தேய்மானம்	125.29
10	திரண்ட உபரி	0.00
	மொத்தம்	509.16

1. ஆரல்வாய்மொழி பேரூராட்சி

சொத்துக்கள் மற்றும் பொறுப்புகள் விவரம்

சொத்துக்கள்

வ.எண்	சொத்துக்கள்	தொகை (ரூ. இலட்சத்தில்)
1	நிலையான சொத்துக்கள்	2433.68
2	ரொக்கம் மற்றும் வங்கியிருப்பு	432.77
3	இருப்புகள்	0.62
4	வரி மற்றும் வரியில்லா இனங்கள் வசூலிக்க வேண்டியவை	55.94
5	பணியாளர் முன்பணம்	0.90
6	இதர முன்பணம்	1.00
7	முதலீடு மற்றும் வட்டி	73.77
8	திரண்ட பற்றாக்குறை	356.81
9	இதர இனம்	0.00
	மொத்தம்	3355.49

பொறுப்புகள்

வ.எண்	பொறுப்புகள்	தொகை (ரூ. இலட்சத்தில்)
1	மான்யம் மற்றும் பங்குத்தொகை	1901.22
2	கடன்கள்	1.22
3	கடன் மீதான வட்டி	0.00
4	ஊதியம் பிடித்தங்கள்	0.00
5	கொடுக்கப்படவேண்டிய கணக்குகள்	0.00
6	வைப்புத் தொகை திருப்ப வேண்டியவை	29.61
7	பிடித்தம் செய்த வரிகள் செலுத்த வேண்டியவை	0.54
8	இதர பொறுப்புகள்	4.15
9	இதர வங்கியிருப்புகள்	0.00
10	திரண்ட தேய்மானம்	1418.75
11	திரண்ட உபரி	0.00
	மொத்தம்	3355.49

1841

2. அழகப்பபுரம் பேரூராட்சி

2017-2018-ஆம் ஆண்டு வரவு செலவு விவரம்

வரவினம்

வ.எண்	வரவினம்	தொகை (ரூ. இலட்சத்தில்)
1	சொத்துவரி	15.44
2	இதர வரவினம்	11.67
3	வருவாய்	7.06
4	மாநில பகிர்வு நிதி மான்யம்	133.99
5	சேவை கட்டணம் மற்றும் இதர கட்டணங்கள்	10.40
6	மான்யம் மற்றும் பங்குத்தொகை	100.83
7	விற்பனை மற்றும் வாடகை வரவினம்	0.07
8	இதர வருவாய்	21.30
9	திரண்ட பற்றாக்குறை	87.69
	மொத்தம்	388.45

செலவினம்

வ.எண்	செலவினம்	தொகை (ரூ. இலட்சத்தில்)
1	பணியாளர் ஊதியச் செலவு	47.08
2	இதர செலவுகள்	0.00
3	ஓய்வூதியப் பலன்கள்	15.21
4	இயக்கச் செலவுகள்	46.66
5	பழுதுப்பார்ப்பு மற்றும் பராமரிப்பு செலவுகள்	34.88
6	திட்டச் செலவினம்	74.21
7	நிர்வாகச் செலவினம்	9.16
8	நிதிச் செலவினம்	0.00
9	தேய்மானம்	161.25
10	திரண்ட உபரி	0.00
	மொத்தம்	388.45

2. அழகப்பபுரம் பேரூராட்சி
சொத்துக்கள் மற்றும் பொறுப்புகள் விவரம்

சொத்துக்கள்

வ.எண்	சொத்துக்கள்	தொகை (ரூ. இலட்சத்தில்)
1	நிலையான சொத்துக்கள்	1854.41
2	ரொக்கம் மற்றும் வங்கியிருப்பு	89.28
3	இருப்புகள்	0.15
4	வாரி மற்றும் வரியில்லா இனங்கள் வசூலிக்க வேண்டியவை	1.86
5	பணியாளர் முன்பணம்	0.32
6	இதர முன்பணம்	101.89
7	முதலீடு மற்றும் வட்டி	0.00
8	திரண்ட பற்றாக்குறை	853.51
9	இதர இனம்	0.00
	மொத்தம்	2901.42

பொறுப்புகள்

வ.எண்	பொறுப்புகள்	தொகை (ரூ. இலட்சத்தில்)
1	மான்யம் மற்றும் பங்குத்தொகை	1623.35
2	கடன்கள்	0.00
3	கடன் மீதான வட்டி	0.00
4	ஊதியம் பிடித்தங்கள்	0.07
5	கொடுக்கப்படவேண்டிய கணக்குகள்	6.65
6	வைப்புத் தொகை திருப்ப வேண்டியவை	21.91
7	பிடித்தம் செய்த வாரிகள் செலுத்த வேண்டியவை	2.49
8	இதர பொறுப்புகள்	1.60
9	இதர வங்கியிருப்புகள்	0.00
10	திரண்ட தேய்மானம்	1245.35
11	திரண்ட உபரி	0.00
	மொத்தம்	2901.42

3. அழகியபாண்டியபுரம் பேரூராட்சி

2017-2018-ஆம் ஆண்டு வரவு செலவு விவரம்

1843

வரவினம்

வ.எண்	வரவினம்	தொகை (ரூ. இலட்சத்தில்)
1	சொத்துவரி	11.50
2	இதர வரவினம்	4.52
3	வருவாய்	3.82
4	மாநில பகிர்வு நிதி மான்யம்	152.37
5	சேவை கட்டணம் மற்றும் இதர கட்டணங்கள்	10.18
6	மான்யம் மற்றும் பங்குத்தொகை	53.02
7	விற்பனை மற்றும் வாடகை வரவினம்	0.00
8	இதர வருவாய்	11.03
9	திரண்ட பற்றாக்குறை	13.08
	மொத்தம்	259.52

செலவினம்

வ.எண்	செலவினம்	தொகை (ரூ. இலட்சத்தில்)
1	பணியாளர் ஊதியச் செலவு	51.80
2	இதர செலவுகள்	0.00
3	ஓய்வூதியப் பலன்கள்	13.94
4	இயக்கச் செலவுகள்	56.11
5	பழுதுப்பார்ப்பு மற்றும் பராமரிப்பு செலவுகள்	39.70
6	திட்டச் செலவினம்	0.05
7	நிர்வாகச் செலவினம்	41.06
8	நிதிச் செலவினம்	0.09
9	தேய்மானம்	56.77
10	திரண்ட உபரி	0.00
	மொத்தம்	259.52

3. அழகியபாண்டியபுரம் பேரூராட்சி

சொத்துக்கள் மற்றும் பொறுப்புகள் விவரம்

சொத்துக்கள்

வ.எண்	சொத்துக்கள்	தொகை (ரூ. இலட்சத்தில்)
1	நிலையான சொத்துக்கள்	1638.56
2	ரொக்கம் மற்றும் வங்கியிருப்பு	158.44
3	இருப்புகள்	0.21
4	வரி மற்றும் வரியில்லா இனங்கள் வசூலிக்க வேண்டியவை	5.45
5	பணியாளர் முன்பணம்	0.49
6	இதர முன்பணம்	46.69
7	முதலீடு மற்றும் வட்டி	0.00
8	திரண்ட பற்றாக்குறை	433.23
9	இதர இனம்	0.00
	மொத்தம்	2283.07

பொறுப்புகள்

வ.எண்	பொறுப்புகள்	தொகை (ரூ. இலட்சத்தில்)
1	மான்யம் மற்றும் பங்குத்தொகை	1259.59
2	கடன்கள்	0.73
3	கடன் மீதான வட்டி	0.28
4	ஊதியம் பிடித்தங்கள்	0.88
5	கொடுக்கப்படவேண்டிய கணக்குகள்	11.03
6	வைப்புத் தொகை திருப்ப வேண்டியவை	12.51
7	பிடித்தம் செய்த வரிகள் செலுத்த வேண்டியவை	2.37
8	இதர பொறுப்புகள்	4.97
9	இதர வங்கியிருப்புகள்	0.00
10	திரண்ட தேய்மானம்	990.71
11	திரண்ட உபரி	0.00
	மொத்தம்	2283.07

4. அகஸ்தீஸ்வரம் பேரூராட்சி

2017-2018-ஆம் ஆண்டு வரவு செலவு விவரம்

வரவினம்

வ.எண்	வரவினம்	தொகை (ரூ. இலட்சத்தில்)
1	சொத்துவரி	9.87
2	இதர வரவினம்	8.41
3	வருவாய்	20.92
4	மாநில பகிர்வு நிதி மான்யம்	123.49
5	சேவை கட்டணம் மற்றும் இதர கட்டணங்கள்	29.01
6	மான்யம் மற்றும் பங்குத்தொகை	0.19
7	விற்பனை மற்றும் வாடகை வரவினம்	0.15
8	இதர வருவாய்	28.37
9	திரண்ட பற்றாக்குறை	132.36
	மொத்தம்	352.77

செலவினம்

வ.எண்	செலவினம்	தொகை (ரூ. இலட்சத்தில்)
1	பணியாளர் ஊதியச் செலவு	48.99
2	இதர செலவுகள்	0.52
3	ஓய்வூதியப் பலன்கள்	10.57
4	இயக்கச் செலவுகள்	75.25
5	பழுதுப்பார்ப்பு மற்றும் பராமரிப்பு செலவுகள்	14.46
6	திட்டச் செலவினம்	30.79
7	நிர்வாகச் செலவினம்	10.54
8	நிதிச் செலவினம்	13.83
9	தேய்மானம்	147.82
10	திரண்ட உபரி	0.00
	மொத்தம்	352.77

4. அகஸ்தீஸ்வரம் பேரூராட்சி

சொத்துக்கள் மற்றும் பொறுப்புகள் விவரம்

சொத்துக்கள்

வ.எண்	சொத்துக்கள்	தொகை (ரூ. இலட்சத்தில்)
1	நிலையான சொத்துக்கள்	1791.35
2	ரொக்கம் மற்றும் வங்கியிருப்பு	32.67
3	இருப்புகள்	2.63
4	வரி மற்றும் வரியில்லா இனங்கள் வசூலிக்க வேண்டியவை	15.66
5	பணியாளர் முன்பணம்	0.31
6	இதர முன்பணம்	1.71
7	முதலீடு மற்றும் வட்டி	0.04
8	திரண்ட பற்றாக்குறை	782.68
9	இதர இனம்	0.00
	மொத்தம்	2627.05

பொறுப்புகள்

வ.எண்	பொறுப்புகள்	தொகை (ரூ. இலட்சத்தில்)
1	மான்யம் மற்றும் பங்குத்தொகை	1430.19
2	கடன்கள்	0.00
3	கடன் மீதான வட்டி	14.86
4	ஊதியம் பிடித்தங்கள்	0.00
5	கொடுக்கப்படவேண்டிய கணக்குகள்	62.78
6	வைப்புத் தொகை திருப்ப வேண்டியவை	32.40
7	பிடித்தம் செய்த வரிகள் செலுத்த வேண்டியவை	2.86
8	இதர பொறுப்புகள்	4.15
9	இதர வங்கியிருப்புகள்	0.00
10	திரண்ட தேய்மானம்	1079.81
11	திரண்ட உபரி	0.00
	மொத்தம்	2627.05

1847

5. அஞ்சுகிராமம் பேரூராட்சி

2017-2018-ஆம் ஆண்டு வரவு செலவு விவரம்

வரவினம்

வ.எண்	வரவினம்	தொகை (ரூ. இலட்சத்தில்)
1	சொத்துவரி	26.92
2	இதர வரவினம்	12.06
3	வருவாய்	6.18
4	மாநில பகிர்வு நிதி மான்யம்	143.53
5	சேவை கட்டணம் மற்றும் இதர கட்டணங்கள்	19.65
6	மான்யம் மற்றும் பங்குத்தொகை	23.07
7	விற்பனை மற்றும் வாடகை வரவினம்	0.08
8	இதர வருவாய்	32.11
9	திரண்ட பற்றாக்குறை	227.32
	மொத்தம்	490.92

செலவினம்

வ.எண்	செலவினம்	தொகை (ரூ. இலட்சத்தில்)
1	பணியாளர் ஊதியச் செலவு	39.61
2	இதர செலவுகள்	0.96
3	ஓய்வூதியப் பலன்கள்	11.03
4	இயக்கச் செலவுகள்	87.13
5	பழுதுப்பார்ப்பு மற்றும் பராமரிப்பு செலவுகள்	20.99
6	திட்டச் செலவினம்	99.82
7	நிர்வாகச் செலவினம்	17.20
8	நிதிச் செலவினம்	0.13
9	தேய்மானம்	214.05
10	திரண்ட உபரி	0.00
	மொத்தம்	490.92

5. அஞ்சுகிராமம் பேரூராட்சி

சொத்துக்கள் மற்றும் பொறுப்புகள் விவரம்

சொத்துக்கள்

வ.எண்	சொத்துக்கள்	தொகை (ரூ. இலட்சத்தில்)
1	நிலையான சொத்துக்கள்	1963.51
2	ரொக்கம் மற்றும் வங்கியிருப்பு	33.51
3	இருப்புகள்	1.73
4	வரி மற்றும் வரியில்லா இனங்கள் வசூலிக்க வேண்டியவை	0.20
5	பணியாளர் முன்பணம்	0.31
6	இதர முன்பணம்	3.96
7	முதலீடு மற்றும் வட்டி	0.00
8	திரண்ட பற்றாக்குறை	937.19
9	இதர இனம்	0.00
	மொத்தம்	2940.41

பொறுப்புகள்

வ.எண்	பொறுப்புகள்	தொகை (ரூ. இலட்சத்தில்)
1	மான்யம் மற்றும் பங்குத்தொகை	1616.78
2	கடன்கள்	0.00
3	கடன் மீதான வட்டி	0.00
4	ஊதியம் பிடித்தங்கள்	0.00
5	கொடுக்கப்படவேண்டிய கணக்குகள்	0.00
6	வைப்புத் தொகை திருப்ப வேண்டியவை	45.20
7	பிடித்தம் செய்த வரிகள் செலுத்த வேண்டியவை	21.08
8	இதர பொறுப்புகள்	0.00
9	இதர வங்கியிருப்புகள்	0.00
10	திரண்ட தேய்மானம்	1257.35
11	திரண்ட உபரி	0.00
	மொத்தம்	2940.41

6. பூதப்பாண்டி பேரூராட்சி

2017-2018-ஆம் ஆண்டு வரவு செலவு விவரம்

வரவினம்

வ.எண்	வரவினம்	தொகை (ரூ. இலட்சத்தில்)
1	சொத்துவரி	15.45
2	இதர வரவினம்	11.64
3	வருவாய்	2.62
4	மாநில பகிர்வு நிதி மான்யம்	183.56
5	சேவை கட்டணம் மற்றும் இதர கட்டணங்கள்	26.32
6	மான்யம் மற்றும் பங்குத்தொகை	30.91
7	விற்பனை மற்றும் வாடகை வரவினம்	0.00
8	இதர வருவாய்	34.00
9	திரண்ட பற்றாக்குறை	96.47
	மொத்தம்	400.97

செலவினம்

வ.எண்	செலவினம்	தொகை (ரூ. இலட்சத்தில்)
1	பணியாளர் ஊதியச் செலவு	93.96
2	இதர செலவுகள்	1.26
3	ஓய்வூதியப் பலன்கள்	19.57
4	இயக்கச் செலவுகள்	92.73
5	பழுதுப்பார்ப்பு மற்றும் பராமரிப்பு செலவுகள்	26.71
6	திட்டச் செலவினம்	43.96
7	நிர்வாகச் செலவினம்	8.73
8	நிதிச் செலவினம்	15.78
9	தேய்மானம்	98.27
10	திரண்ட உபரி	0.00
	மொத்தம்	400.97

6. பூதப்பாண்டி பேரூராட்சி

சொத்துக்கள் மற்றும் பொறுப்புகள் விவரம்

சொத்துக்கள்

வ.எண்	சொத்துக்கள்	தொகை (ரூ. இலட்சத்தில்)
1	நிலையான சொத்துக்கள்	1828.57
2	ரொக்கம் மற்றும் வங்கியிருப்பு	137.73
3	இருப்புகள்	1.61
4	வரி மற்றும் வரியில்லா இனங்கள் வசூலிக்க வேண்டியவை	24.13
5	பணியாளர் முன்பணம்	0.75
6	இதர முன்பணம்	17.00
7	முதலீடு மற்றும் வட்டி	0.00
8	திரண்ட பற்றாக்குறை	941.39
9	இதர இனம்	0.00
	மொத்தம்	2951.18

பொறுப்புகள்

வ.எண்	பொறுப்புகள்	தொகை (ரூ. இலட்சத்தில்)
1	மான்யம் மற்றும் பங்குத்தொகை	1521.69
2	கடன்கள்	0.00
3	கடன் மீதான வட்டி	18.80
4	ஊதியம் பிடித்தங்கள்	0.51
5	கொடுக்கப்படவேண்டிய கணக்குகள்	14.03
6	வைப்புத் தொகை திருப்ப வேண்டியவை	32.93
7	பிடித்தம் செய்த வரிகள் செலுத்த வேண்டியவை	73.68
8	இதர பொறுப்புகள்	0.00
9	இதர வங்கியிருப்புகள்	0.00
10	திரண்ட தேய்மானம்	1289.54
11	திரண்ட உபரி	0.00
	மொத்தம்	2951.18

7. கணபதிபுரம் பேரூராட்சி

2017-2018-ஆம் ஆண்டு வரவு செலவு விவரம்

வரவினம்

வ.எண்	வரவினம்	தொகை (ரூ. இலட்சத்தில்)
1	சொத்துவரி	11.92
2	இதர வரவினம்	4.56
3	வருவாய்	32.12
4	மாநில பகிர்வு நிதி மான்யம்	126.54
5	சேவை கட்டணம் மற்றும் இதர கட்டணங்கள்	53.50
6	மான்யம் மற்றும் பங்குத்தொகை	3.01
7	விற்பனை மற்றும் வாடகை வரவினம்	0.00
8	இதர வருவாய்	18.32
9	திரண்ட பற்றாக்குறை	153.52
	மொத்தம்	403.49

செலவினம்

வ.எண்	செலவினம்	தொகை (ரூ. இலட்சத்தில்)
1	பணியாளர் ஊதியச் செலவு	36.38
2	இதர செலவுகள்	0.56
3	ஓய்வூதியப் பலன்கள்	4.48
4	இயக்கச் செலவுகள்	112.19
5	பழுதுப்பார்ப்பு மற்றும் பராமரிப்பு செலவுகள்	41.57
6	திட்டச் செலவினம்	67.61
7	நிர்வாகச் செலவினம்	10.84
8	நிதிச் செலவினம்	0.13
9	தேய்மானம்	129.73
10	திரண்ட உபரி	0.00
	மொத்தம்	403.49

7. கணபதிபுரம் பேரூராட்சி

சொத்துக்கள் மற்றும் பொறுப்புகள் விவரம்

சொத்துக்கள்

வ.எண்	சொத்துக்கள்	தொகை (ரூ. இலட்சத்தில்)
1	நிலையான சொத்துக்கள்	1867.77
2	ரொக்கம் மற்றும் வங்கியிருப்பு	82.53
3	இருப்புகள்	0.75
4	வரி மற்றும் வரியில்லா இனங்கள் வசூலிக்க வேண்டியவை	1.16
5	பணியாளர் முன்பணம்	0.16
6	இதர முன்பணம்	3.36
7	முதலீடு மற்றும் வட்டி	0.00
8	திரண்ட பற்றாக்குறை	693.95
9	இதர இனம்	0.00
	மொத்தம்	2649.68

பொறுப்புகள்

வ.எண்	பொறுப்புகள்	தொகை (ரூ. இலட்சத்தில்)
1	மான்யம் மற்றும் பங்குத்தொகை	1637.54
2	கடன்கள்	0.00
3	கடன் மீதான வட்டி	0.00
4	ஊதியம் பிடித்தங்கள்	0.04
5	கொடுக்கப்பட வேண்டிய கணக்குகள்	0.00
6	வைப்புத் தொகை திருப்ப வேண்டியவை	3.00
7	பிடித்தம் செய்த வரிகள் செலுத்த வேண்டியவை	44.60
8	இதர பொறுப்புகள்	1.87
9	இதர வங்கியிருப்புகள்	0.00
10	திரண்ட தேய்மானம்	962.63
11	திரண்ட உபரி	0.00
	மொத்தம்	2649.68

8. கன்னியாகுமரி பேரூராட்சி

2017-2018-ஆம் ஆண்டு வரவு செலவு விவரம்

வரவினம்

வ.எண்	வரவினம்	தொகை (ரூ. இலட்சத்தில்)
1	சொத்துவரி	77.88
2	இதர வரவினம்	21.81
3	வருவாய்	55.47
4	மாநில பகிர்வு நிதி மான்யம்	246.59
5	சேவை கட்டணம் மற்றும் இதர கட்டணங்கள்	43.85
6	மான்யம் மற்றும் பங்குத்தொகை	0.09
7	விற்பனை மற்றும் வாடகை வரவினம்	2.07
8	இதர வருவாய்	477.46
9	திரண்ட பற்றாக்குறை	379.09
	மொத்தம்	1304.31

செலவினம்

வ.எண்	செலவினம்	தொகை (ரூ. இலட்சத்தில்)
1	பணியாளர் ஊதியச் செலவு	196.56
2	இதர செலவுகள்	1.38
3	ஓய்வூதியப் பலன்கள்	28.30
4	இயக்கச் செலவுகள்	202.49
5	பழுதுப்பார்ப்பு மற்றும் பராமரிப்பு செலவுகள்	125.99
6	திட்டச் செலவினம்	42.10
7	நிர்வாகச் செலவினம்	133.66
8	நிதிச் செலவினம்	102.43
9	தேய்மானம்	471.40
10	திரண்ட உபரி	0.00
	மொத்தம்	1304.31

8. கன்னியாகுமரி பேரூராட்சி

சொத்துக்கள் மற்றும் பொறுப்புகள் விவரம்

சொத்துக்கள்

வ.எண்	சொத்துக்கள்	தொகை (ரூ. இலட்சத்தில்)
1	நிலையான சொத்துக்கள்	5743.63
2	ரொக்கம் மற்றும் வங்கியிருப்பு	175.11
3	இருப்புகள்	5.46
4	வரி மற்றும் வரியில்லா இனங்கள் வசூலிக்க வேண்டியவை	219.54
5	பணியாளர் முன்பணம்	2.27
6	இதர முன்பணம்	25.22
7	முதலீடு மற்றும் வட்டி	0.00
8	திரண்ட பற்றாக்குறை	2801.40
9	இதர இனம்	0.00
	மொத்தம்	8972.63

பொறுப்புகள்

வ.எண்	பொறுப்புகள்	தொகை (ரூ. இலட்சத்தில்)
1	மான்யம் மற்றும் பங்குத்தொகை	4666.43
2	கடன்கள்	68.47
3	கடன் மீதான வட்டி	0.00
4	ஊதியம் பிடித்தங்கள்	5.13
5	கொடுக்கப்படவேண்டிய கணக்குகள்	70.28
6	வைப்புத் தொகை திருப்ப வேண்டியவை	277.66
7	பிடித்தம் செய்த வரிகள் செலுத்த வேண்டியவை	47.02
8	இதர பொறுப்புகள்	196.92
9	இதர வங்கியிருப்புகள்	0.00
10	திரண்ட தேய்மானம்	3640.72
11	திரண்ட உபரி	0.00
	மொத்தம்	8972.63

1855

9. கொட்டாரம் பேரூராட்சி

2017-2018-ஆம் ஆண்டு வரவு செலவு விவரம்

வரவினம்

வ.எண்	வரவினம்	தொகை (ரூ. இலட்சத்தில்)
1	சொத்துவரி	13.42
2	இதர வரவினம்	14.66
3	வருவாய்	6.99
4	மாநில பகிர்வு நிதி மான்யம்	137.97
5	சேவை கட்டணம் மற்றும் இதர கட்டணங்கள்	25.27
6	மான்யம் மற்றும் பங்குத்தொகை	20.01
7	விற்பனை மற்றும் வாடகை வரவினம்	0.04
8	இதர வருவாய்	18.94
9	திரண்ட பற்றாக்குறை	194.12
	மொத்தம்	431.42

செலவினம்

வ.எண்	செலவினம்	தொகை (ரூ. இலட்சத்தில்)
1	பணியாளர் ஊதியச் செலவு	42.01
2	இதர செலவுகள்	0.00
3	ஓய்வூதியப் பலன்கள்	7.93
4	இயக்கச் செலவுகள்	76.64
5	பழுதுப்பார்ப்பு மற்றும் பராமரிப்பு செலவுகள்	15.95
6	திட்டச் செலவினம்	83.04
7	நிர்வாகச் செலவினம்	12.27
8	நிதிச் செலவினம்	0.58
9	தேய்மானம்	193.00
10	திரண்ட உபரி	0.00
	மொத்தம்	431.42

9. கொட்டாரம் பேரூராட்சி

சொத்துக்கள் மற்றும் பொறுப்புகள் விவரம்

சொத்துக்கள்

வ.எண்	சொத்துக்கள்	தொகை (ரூ. இலட்சத்தில்)
1	நிலையான சொத்துக்கள்	1888.30
2	ரொக்கம் மற்றும் வங்கியிருப்பு	42.29
3	இருப்புகள்	0.57
4	வரி மற்றும் வரியில்லா இனங்கள் வசூலிக்க வேண்டியவை	3.24
5	பணியாளர் முன்பணம்	0.28
6	இதர முன்பணம்	214.09
7	முதலீடு மற்றும் வட்டி	0.00
8	திரண்ட பற்றாக்குறை	862.60
9	இதர இனம்	0.00
	மொத்தம்	3011.37

பொறுப்புகள்

வ.எண்	பொறுப்புகள்	தொகை (ரூ. இலட்சத்தில்)
1	மான்யம் மற்றும் பங்குத்தொகை	1817.92
2	கடன்கள்	0.00
3	கடன் மீதான வட்டி	0.00
4	ஊதியம் பிடித்தங்கள்	0.00
5	கொடுக்கப்படவேண்டிய கணக்குகள்	20.61
6	வைப்புத் தொகை திருப்ப வேண்டியவை	48.61
7	பிடித்தம் செய்த வரிகள் செலுத்த வேண்டியவை	11.25
8	இதர பொறுப்புகள்	2.33
9	இதர வங்கியிருப்புகள்	0.00
10	திரண்ட தேய்மானம்	1110.65
11	திரண்ட உபரி	0.00
	மொத்தம்	3011.37

10. மருங்கூர் பேரூராட்சி

2017-2018-ஆம் ஆண்டு வரவு செலவு விவரம்

வரவினம்

வ.எண்	வரவினம்	தொகை (ரூ. இலட்சத்தில்)
1	சொத்துவரி	13.97
2	இதர வரவினம்	2.44
3	வருவாய்	108.45
4	மாநில பகிர்வு நிதி மான்யம்	151.22
5	சேவை கட்டணம் மற்றும் இதர கட்டணங்கள்	16.19
6	மான்யம் மற்றும் பங்குத்தொகை	22.51
7	விற்பனை மற்றும் வாடகை வரவினம்	1.66
8	இதர வருவாய்	15.39
9	திரண்ட பற்றாக்குறை	86.54
	மொத்தம்	418.37

செலவினம்

வ.எண்	செலவினம்	தொகை (ரூ. இலட்சத்தில்)
1	பணியாளர் ஊதியச் செலவு	49.34
2	இதர செலவுகள்	1.56
3	ஓய்வூதியப் பலன்கள்	15.53
4	இயக்கச் செலவுகள்	60.68
5	பழுதுப்பார்ப்பு மற்றும் பராமரிப்பு செலவுகள்	21.58
6	திட்டச் செலவினம்	38.04
7	நிர்வாகச் செலவினம்	17.59
8	நிதிச் செலவினம்	0.10
9	தேய்மானம்	213.95
10	திரண்ட உபரி	0.00
	மொத்தம்	418.37

10. மருங்கூர் பேரூராட்சி

சொத்துக்கள் மற்றும் பொறுப்புகள் விவரம்

சொத்துக்கள்

வ.எண்	சொத்துக்கள்	தொகை (ரூ. இலட்சத்தில்)
1	நிலையான சொத்துக்கள்	2417.73
2	ரொக்கம் மற்றும் வங்கியிருப்பு	178.44
3	இருப்புகள்	0.00
4	வரி மற்றும் வரியில்லா இனங்கள் வசூலிக்க வேண்டியவை	1.53
5	பணியாளர் முன்பணம்	0.47
6	இதர முன்பணம்	31.85
7	முதலீடு மற்றும் வட்டி	0.00
8	திரண்ட பற்றாக்குறை	830.02
9	இதர இனம்	0.00
	மொத்தம்	3460.04

பொறுப்புகள்

வ.எண்	பொறுப்புகள்	தொகை (ரூ. இலட்சத்தில்)
1	மான்யம் மற்றும் பங்குத்தொகை	2123.88
2	கடன்கள்	0.00
3	கடன் மீதான வட்டி	0.00
4	ஊதியம் பிடித்தங்கள்	0.00
5	கொடுக்கப்படவேண்டிய கணக்குகள்	1.00
6	வைப்புத் தொகை திருப்ப வேண்டியவை	24.59
7	பிடித்தம் செய்த வரிகள் செலுத்த வேண்டியவை	0.40
8	இதர பொறுப்புகள்	1.53
9	இதர வங்கியிருப்புகள்	0.00
10	திரண்ட தேய்மானம்	1308.64
11	திரண்ட உபரி	0.00
	மொத்தம்	3460.04

11. மைலாடி பேரூராட்சி

2017-2018-ஆம் ஆண்டு வரவு செலவு விவரம்

1859

வரவினம்

வ.எண்	வரவினம்	தொகை (ரூ. இலட்சத்தில்)
1	சொத்துவரி	9.81
2	இதர வரவினம்	2.44
3	வருவாய்	9.21
4	மாநில பகிர்வு நிதி மான்யம்	131.45
5	சேவை கட்டணம் மற்றும் இதர கட்டணங்கள்	16.06
6	மான்யம் மற்றும் பங்குத்தொகை	18.82
7	விற்பனை மற்றும் வாடகை வரவினம்	0.14
8	இதர வருவாய்	18.94
9	திரண்ட பற்றாக்குறை	98.15
	மொத்தம்	305.02

செலவினம்

வ.எண்	செலவினம்	தொகை (ரூ. இலட்சத்தில்)
1	பணியாளர் ஊதியச் செலவு	31.21
2	இதர செலவுகள்	0.00
3	ஓய்வூதியப் பலன்கள்	15.26
4	இயக்கச் செலவுகள்	43.51
5	பழுதுப்பார்ப்பு மற்றும் பராமரிப்பு செலவுகள்	42.83
6	திட்டச் செலவினம்	13.86
7	நிர்வாகச் செலவினம்	55.05
8	நிதிச் செலவினம்	0.08
9	தேய்மானம்	103.22
10	திரண்ட உபரி	0.00
	மொத்தம்	305.02

11. மைலாடி பேரூராட்சி

சொத்துக்கள் மற்றும் பொறுப்புகள் விவரம்

சொத்துக்கள்

வ.எண்	சொத்துக்கள்	தொகை (ரூ. இலட்சத்தில்)
1	நிலையான சொத்துக்கள்	1602.71
2	ரொக்கம் மற்றும் வங்கியிருப்பு	42.48
3	இருப்புகள்	0.07
4	வரி மற்றும் வரியில்லா இனங்கள் வசூலிக்க வேண்டியவை	1.62
5	பணியாளர் முன்பணம்	0.32
6	இதர முன்பணம்	6.78
7	முதலீடு மற்றும் வட்டி	0.00
8	திரண்ட பற்றாக்குறை	830.02
9	இதர இனம்	0.00
	மொத்தம்	2484.00

பொறுப்புகள்

வ.எண்	பொறுப்புகள்	தொகை (ரூ. இலட்சத்தில்)
1	மான்யம் மற்றும் பங்குத்தொகை	1382.06
2	கடன்கள்	0.00
3	கடன் மீதான வட்டி	0.00
4	ஊதியம் பிடித்தங்கள்	0.00
5	கொடுக்கப்படவேண்டிய கணக்குகள்	0.18
6	வைப்புத் தொகை திருப்ப வேண்டியவை	24.84
7	பிடித்தம் செய்த வரிகள் செலுத்த வேண்டியவை	3.75
8	இதர பொறுப்புகள்	1.50
9	இதர வங்கியிருப்புகள்	0.00
10	திரண்ட தேய்மானம்	1071.67
11	திரண்ட உபரி	0.00
	மொத்தம்	2484.00

12. புத்தளம் பேரூராட்சி

2017-2018-ஆம் ஆண்டு வரவு செலவு விவரம்

வரவினம்

வ.எண்	வரவினம்	தொகை (ரூ. இலட்சத்தில்)
1	சொத்துவரி	7.78
2	இதர வரவினம்	10.60
3	வருவாய்	34.80
4	மாநில பகிர்வு நிதி மான்யம்	170.78
5	சேவை கட்டணம் மற்றும் இதர கட்டணங்கள்	22.06
6	மான்யம் மற்றும் பங்குத்தொகை	2.63
7	விற்பனை மற்றும் வாடகை வரவினம்	0.01
8	இதர வருவாய்	10.00
9	திரண்ட பற்றாக்குறை	16.11
	மொத்தம்	274.77

செலவினம்

வ.எண்	செலவினம்	தொகை (ரூ. இலட்சத்தில்)
1	பணியாளர் ஊதியச் செலவு	47.79
2	இதர செலவுகள்	0.93
3	ஓய்வூதியப் பலன்கள்	10.15
4	இயக்கச் செலவுகள்	99.62
5	பழுதுப்பார்ப்பு மற்றும் பராமரிப்பு செலவுகள்	27.15
6	திட்டச் செலவினம்	7.77
7	நிர்வாகச் செலவினம்	15.98
8	நிதிச் செலவினம்	1.55
9	தேய்மானம்	63.83
10	திரண்ட உபரி	0.00
	மொத்தம்	274.77

12. புத்தளம் பேரூராட்சி

சொத்துக்கள் மற்றும் பொறுப்புகள் விவரம்

சொத்துக்கள்

வ.எண்	சொத்துக்கள்	தொகை (ரூ. இலட்சத்தில்)
1	நிலையான சொத்துக்கள்	1386.68
2	ரொக்கம் மற்றும் வங்கியிருப்பு	122.06
3	இருப்புகள்	0.02
4	வரி மற்றும் வரியில்லா இனங்கள் வசூலிக்க வேண்டியவை	53.45
5	பணியாளர் முன்பணம்	0.38
6	இதர முன்பணம்	1.33
7	முதலீடு மற்றும் வட்டி	0.00
8	திரண்ட பற்றாக்குறை	354.27
9	இதர இனம்	0.00
	மொத்தம்	1918.19

பொறுப்புகள்

வ.எண்	பொறுப்புகள்	தொகை (ரூ. இலட்சத்தில்)
1	மான்யம் மற்றும் பங்குத்தொகை	1098.45
2	கடன்கள்	0.00
3	கடன் மீதான வட்டி	0.00
4	ஊதியம் பிடித்தங்கள்	0.01
5	கொடுக்கப்படவேண்டிய கணக்குகள்	11.00
6	வைப்புத் தொகை திருப்ப வேண்டியவை	11.07
7	பிடித்தம் செய்த வரிகள் செலுத்த வேண்டியவை	3.56
8	இதர பொறுப்புகள்	2.17
9	இதர வங்கியிருப்புகள்	0.00
10	திரண்ட தேய்மானம்	791.93
11	திரண்ட உபரி	0.00
	மொத்தம்	1918.19

13. தென்தாமரைகுளம் பேரூராட்சி

2017-2018-ஆம் ஆண்டு வரவு செலவு விவரம்

வரவினம்

வ.எண்	வரவினம்	தொகை (ரூ. இலட்சத்தில்)
1	சொத்துவரி	9.14
2	இதர வரவினம்	7.58
3	வருவாய்	4.55
4	மாநில பகிர்வு நிதி மான்யம்	154.06
5	சேவை கட்டணம் மற்றும் இதர கட்டணங்கள்	19.01
6	மான்யம் மற்றும் பங்குத்தொகை	23.64
7	விற்பனை மற்றும் வாடகை வரவினம்	0.00
8	இதர வருவாய்	16.26
9	திரண்ட பற்றாக்குறை	61.06
	மொத்தம்	295.30

செலவினம்

வ.எண்	செலவினம்	தொகை (ரூ. இலட்சத்தில்)
1	பணியாளர் ஊதியச் செலவு	31.10
2	இதர செலவுகள்	0.56
3	ஓய்வூதியப் பலன்கள்	9.84
4	இயக்கச் செலவுகள்	50.25
5	பழுதுப்பார்ப்பு மற்றும் பராமரிப்பு செலவுகள்	18.86
6	திட்டச் செலவினம்	50.92
7	நிர்வாகச் செலவினம்	9.86
8	நிதிச் செலவினம்	4.19
9	தேய்மானம்	119.72
10	திரண்ட உபரி	0.00
	மொத்தம்	295.30

13. தென்தாமரைகுளம் பேரூராட்சி

சொத்துக்கள் மற்றும் பொறுப்புகள் விவரம்

சொத்துக்கள்

வ.எண்	சொத்துக்கள்	தொகை (ரூ. இலட்சத்தில்)
1	நிலையான சொத்துக்கள்	1688.30
2	ரொக்கம் மற்றும் வங்கியிருப்பு	86.59
3	இருப்புகள்	0.15
4	வரி மற்றும் வரியில்லா இனங்கள் வசூலிக்க வேண்டியவை	0.71
5	பணியாளர் முன்பணம்	0.26
6	இதர முன்பணம்	22.21
7	முதலீடு மற்றும் வட்டி	8.22
8	திரண்ட பற்றாக்குறை	787.74
9	இதர இனம்	0.00
	மொத்தம்	2594.18

பொறுப்புகள்

வ.எண்	பொறுப்புகள்	தொகை (ரூ. இலட்சத்தில்)
1	மான்யம் மற்றும் பங்குத்தொகை	1464.49
2	கடன்கள்	7.11
3	கடன் மீதான வட்டி	0.00
4	ஊதியம் பிடித்தங்கள்	0.00
5	கொடுக்கப்பட வேண்டிய கணக்குகள்	1.16
6	வைப்புத் தொகை திருப்ப வேண்டியவை	21.42
7	பிடித்தம் செய்த வரிகள் செலுத்த வேண்டியவை	1.61
8	இதர பொறுப்புகள்	0.70
9	இதர வங்கியிருப்புகள்	0.00
10	திரண்ட தேய்மானம்	1097.69
11	திரண்ட உபரி	0.00
	மொத்தம்	2594.18

14. கசீந்திரம் பேரூராட்சி

2017-2018-ஆம் ஆண்டு வரவு செலவு விவரம்

வரவினம்

வ.எண்	வரவினம்	தொகை (ரூ. இலட்சத்தில்)
1	சொத்துவரி	23.71
2	இதர வரவினம்	5.37
3	வருவாய்	20.00
4	மாநில பகிர்வு நிதி மான்யம்	162.80
5	சேவை கட்டணம் மற்றும் இதர கட்டணங்கள்	58.62
6	மான்யம் மற்றும் பங்குத்தொகை	26.95
7	விற்பனை மற்றும் வாடகை வரவினம்	0.15
8	இதர வருவாய்	42.99
9	திரண்ட பற்றாக்குறை	66.04
	மொத்தம்	406.63

செலவினம்

வ.எண்	செலவினம்	தொகை (ரூ. இலட்சத்தில்)
1	பணியாளர் ஊதியச் செலவு	67.41
2	இதர செலவுகள்	0.36
3	ஓய்வூதியப் பலன்கள்	6.35
4	இயக்கச் செலவுகள்	92.88
5	பழுதுப்பார்ப்பு மற்றும் பராமரிப்பு செலவுகள்	36.09
6	திட்டச் செலவினம்	28.62
7	நிர்வாகச் செலவினம்	27.62
8	நிதிச் செலவினம்	0.03
9	தேய்மானம்	147.27
10	திரண்ட உபரி	0.00
	மொத்தம்	406.63

14. கசீந்திரம் பேரூராட்சி

சொத்துக்கள் மற்றும் பொறுப்புகள் விவரம்

சொத்துக்கள்

வ.எண்	சொத்துக்கள்	தொகை (ரூ. இலட்சத்தில்)
1	நிலையான சொத்துக்கள்	1857.34
2	ரொக்கம் மற்றும் வங்கியிருப்பு	303.29
3	இருப்புகள்	0.18
4	வரி மற்றும் வரியில்லா இனங்கள் வசூலிக்க வேண்டியவை	7.45
5	பணியாளர் முன்பணம்	0.65
6	இதர முன்பணம்	9.46
7	முதலீடு மற்றும் வட்டி	0.00
8	திரண்ட பற்றாக்குறை	693.37
9	இதர இனம்	0.00
	மொத்தம்	2871.74

பொறுப்புகள்

வ.எண்	பொறுப்புகள்	தொகை (ரூ. இலட்சத்தில்)
1	மான்யம் மற்றும் பங்குத்தொகை	1713.25
2	கடன்கள்	1.00
3	கடன் மீதான வட்டி	2.90
4	ஊதியம் பிடித்தங்கள்	0.00
5	கொடுக்கப்படவேண்டிய கணக்குகள்	7.65
6	வைப்புத் தொகை திருப்ப வேண்டியவை	18.39
7	பிடித்தம் செய்த வரிகள் செலுத்த வேண்டியவை	0.00
8	இதர பொறுப்புகள்	3.60
9	இதர வங்கியிருப்புகள்	0.00
10	திரண்ட தேய்மானம்	1124.95
11	திரண்ட உபரி	0.00
	மொத்தம்	2871.74

15. தாழக்குடி பேரூராட்சி

2017-2018-ஆம் ஆண்டு வரவு செலவு விவரம்

1861

வரவினம்

வ.எண்	வரவினம்	தொகை (ரூ. இலட்சத்தில்)
1	சொத்துவரி	7.57
2	இதர வரவினம்	2.21
3	வருவாய்	3.40
4	மாநில பகிர்வு நிதி மான்யம்	110.62
5	சேவை கட்டணம் மற்றும் இதர கட்டணங்கள்	14.68
6	மான்யம் மற்றும் பங்குத்தொகை	56.72
7	விற்பனை மற்றும் வாடகை வரவினம்	0.30
8	இதர வருவாய்	15.53
9	திரண்ட பற்றாக்குறை	26.63
	மொத்தம்	237.66

செலவினம்

வ.எண்	செலவினம்	தொகை (ரூ. இலட்சத்தில்)
1	பணியாளர் ஊதியச் செலவு	28.19
2	இதர செலவுகள்	0.62
3	ஓய்வூதியப் பலன்கள்	7.22
4	இயக்கச் செலவுகள்	61.90
5	பழுதுப்பார்ப்பு மற்றும் பராமரிப்பு செலவுகள்	21.66
6	திட்டச் செலவினம்	20.40
7	நிர்வாகச் செலவினம்	8.34
8	நிதிச் செலவினம்	0.02
9	தேய்மானம்	89.31
10	திரண்ட உபரி	0.00
	மொத்தம்	237.66

15. தாழ்க்குடி பேரூராட்சி

சொத்துக்கள் மற்றும் பொறுப்புகள் விவரம்

சொத்துக்கள்

வ.எண்	சொத்துக்கள்	தொகை (ரூ. இலட்சத்தில்)
1	நிலையான சொத்துக்கள்	1509.39
2	ரொக்கம் மற்றும் வங்கியிருப்பு	84.08
3	இருப்புகள்	0.39
4	வரி மற்றும் வரியில்லா இனங்கள் வசூலிக்க வேண்டியவை	6.44
5	பணியாளர் முன்பணம்	0.27
6	இதர முன்பணம்	83.78
7	முதலீடு மற்றும் வட்டி	0.00
8	திரண்ட பற்றாக்குறை	550.78
9	இதர இனம்	0.00
	மொத்தம்	2235.13

பொறுப்புகள்

வ.எண்	பொறுப்புகள்	தொகை (ரூ. இலட்சத்தில்)
1	மான்யம் மற்றும் பங்குத்தொகை	1205.00
2	கடன்கள்	0.00
3	கடன் மீதான வட்டி	8.69
4	ஊதியம் பிடித்தங்கள்	0.00
5	கொடுக்கப்படவேண்டிய கணக்குகள்	0.00
6	வைப்புத் தொகை திருப்ப வேண்டியவை	16.56
7	பிடித்தம் செய்த வரிகள் செலுத்த வேண்டியவை	0.20
8	இதர பொறுப்புகள்	1.55
9	இதர வங்கியிருப்புகள்	0.00
10	திரண்ட தேய்மானம்	1003.13
11	திரண்ட உபரி	0.00
	மொத்தம்	2235.13

1879

16. தெங்கம்புத்தூர் பேரூராட்சி

2017-2018-ஆம் ஆண்டு வரவு செலவு விவரம்

வரவினம்

வ.எண்	வரவினம்	தொகை (ரூ. இலட்சத்தில்)
1	சொத்துவரி	9.74
2	இதர வரவினம்	11.78
3	வருவாய்	36.72
4	மாநில பகிர்வு நிதி மான்யம்	166.91
5	சேவை கட்டணம் மற்றும் இதர கட்டணங்கள்	21.87
6	மான்யம் மற்றும் பங்குத்தொகை	2.60
7	விற்பனை மற்றும் வாடகை வரவினம்	0.00
8	இதர வருவாய்	18.74
9	திரண்ட பற்றாக்குறை	150.77
	மொத்தம்	419.13

செலவினம்

வ.எண்	செலவினம்	தொகை (ரூ. இலட்சத்தில்)
1	பணியாளர் ஊதியச் செலவு	46.17
2	இதர செலவுகள்	1.15
3	ஓய்வூதியப் பலன்கள்	12.61
4	இயக்கச் செலவுகள்	106.41
5	பழுதுப்பார்ப்பு மற்றும் பராமரிப்பு செலவுகள்	64.95
6	திட்டச் செலவினம்	95.66
7	நிர்வாகச் செலவினம்	13.18
8	நிதிச் செலவினம்	10.15
9	தேய்மானம்	68.85
10	திரண்ட உபரி	0.00
	மொத்தம்	419.13

16. தெங்கம்புத்தூர் பேரூராட்சி

சொத்துக்கள் மற்றும் பொறுப்புகள் விவரம்

சொத்துக்கள்

வ.எண்	சொத்துக்கள்	தொகை (ரூ. இலட்சத்தில்)
1	நிலையான சொத்துக்கள்	1491.28
2	ரொக்கம் மற்றும் வங்கியிருப்பு	30.96
3	இருப்புகள்	0.67
4	வரி மற்றும் வரியில்லா இனங்கள் வசூலிக்க வேண்டியவை	43.05
5	பணியாளர் முன்பணம்	0.58
6	இதர முன்பணம்	0.15
7	முதலீடு மற்றும் வட்டி	0.00
8	திரண்ட பற்றாக்குறை	517.26
9	இதர இனம்	0.00
	மொத்தம்	2083.95

பொறுப்புகள்

வ.எண்	பொறுப்புகள்	தொகை (ரூ. இலட்சத்தில்)
1	மான்யம் மற்றும் பங்குத்தொகை	1135.15
2	கடன்கள்	1.20
3	கடன் மீதான வட்டி	0.00
4	ஊதியம் பிடித்தங்கள்	0.01
5	கொடுக்கப்படவேண்டிய கணக்குகள்	0.00
6	வைப்புத் தொகை திருப்ப வேண்டியவை	17.74
7	பிடித்தம் செய்த வரிகள் செலுத்த வேண்டியவை	5.86
8	இதர பொறுப்புகள்	4.38
9	இதர வங்கியிருப்புகள்	0.00
10	திரண்ட தேய்மானம்	919.61
11	திரண்ட உபரி	0.00
	மொத்தம்	2083.95

17. தேரூர் பேரூராட்சி

2017-2018-ஆம் ஆண்டு வரவு செலவு விவரம்

வரவினம்

வ.எண்	வரவினம்	தொகை (ரூ. இலட்சத்தில்)
1	சொத்துவரி	14.58
2	இதர வரவினம்	2.97
3	வருவாய்	17.05
4	மாநில பகிர்வு நிதி மான்யம்	120.04
5	சேவை கட்டணம் மற்றும் இதர கட்டணங்கள்	8.88
6	மான்யம் மற்றும் பங்குத்தொகை	17.26
7	விற்பனை மற்றும் வாடகை வரவினம்	0.01
8	இதர வருவாய்	15.90
9	திரண்ட பற்றாக்குறை	98.04
	மொத்தம்	294.73

செலவினம்

வ.எண்	செலவினம்	தொகை (ரூ. இலட்சத்தில்)
1	பணியாளர் ஊதியச் செலவு	57.62
2	இதர செலவுகள்	1.20
3	ஓய்வூதியப் பலன்கள்	7.90
4	இயக்கச் செலவுகள்	37.21
5	பழுதுப்பார்ப்பு மற்றும் பராமரிப்பு செலவுகள்	17.11
6	திட்டச் செலவினம்	51.82
7	நிர்வாகச் செலவினம்	11.98
8	நிதிச் செலவினம்	0.29
9	தேய்மானம்	109.60
10	திரண்ட உபரி	0.00
	மொத்தம்	294.73

17. தேரூர் பேரூராட்சி

சொத்துக்கள் மற்றும் பொறுப்புகள் விவரம்

சொத்துக்கள்

வ.எண்	சொத்துக்கள்	தொகை (ரூ. இலட்சத்தில்)
1	நிலையான சொத்துக்கள்	1609.45
2	ரொக்கம் மற்றும் வங்கியிருப்பு	182.91
3	இருப்புகள்	0.44
4	வரி மற்றும் வரியில்லா இனங்கள் வசூலிக்க வேண்டியவை	0.00
5	பணியாளர் முன்பணம்	0.46
6	இதர முன்பணம்	1.78
7	முதலீடு மற்றும் வட்டி	0.00
8	திரண்ட பற்றாக்குறை	828.98
9	இதர இனம்	0.00
	மொத்தம்	2624.02

பொறுப்புகள்

வ.எண்	பொறுப்புகள்	தொகை (ரூ. இலட்சத்தில்)
1	மான்யம் மற்றும் பங்குத்தொகை	1552.50
2	கடன்கள்	0.00
3	கடன் மீதான வட்டி	0.81
4	ஊதியம் பிடித்தங்கள்	0.00
5	கொடுக்கப்படவேண்டிய கணக்குகள்	0.00
6	வைப்புத் தொகை திருப்ப வேண்டியவை	9.74
7	பிடித்தம் செய்த வரிகள் செலுத்த வேண்டியவை	2.84
8	இதர பொறுப்புகள்	3.86
9	இதர வங்கியிருப்புகள்	0.00
10	திரண்ட தேய்மானம்	1054.27
11	திரண்ட உபரி	0.00
	மொத்தம்	2624.02

18. கல்லுக்கூட்டம் பேரூராட்சி

2017-2018-ஆம் ஆண்டு வரவு செலவு விவரம்

வரவினம்

வ.எண்	வரவினம்	தொகை (ரூ. இலட்சத்தில்)
1	சொத்துவரி	26.84
2	இதர வரவினம்	3.50
3	வருவாய்	40.20
4	மாநில பகிர்வு நிதி மான்யம்	207.12
5	சேவை கட்டணம் மற்றும் இதர கட்டணங்கள்	47.81
6	மான்யம் மற்றும் பங்குத்தொகை	93.26
7	விற்பனை மற்றும் வாடகை வரவினம்	0.17
8	இதர வருவாய்	41.27
9	திரண்ட பற்றாக்குறை	140.78
	மொத்தம்	600.95

செலவினம்

வ.எண்	செலவினம்	தொகை (ரூ. இலட்சத்தில்)
1	பணியாளர் ஊதியச் செலவு	53.86
2	இதர செலவுகள்	1.41
3	ஓய்வூதியப் பலன்கள்	9.97
4	இயக்கச் செலவுகள்	70.34
5	பழுதுப்பார்ப்பு மற்றும் பராமரிப்பு செலவுகள்	27.35
6	திட்டச் செலவினம்	93.43
7	நிர்வாகச் செலவினம்	172.30
8	நிதிச் செலவினம்	0.92
9	தேய்மானம்	171.37
10	திரண்ட உபரி	0.00
	மொத்தம்	600.95

1873

18. கல்லுக்கூட்டம் பேரூராட்சி

சொத்துக்கள் மற்றும் பொறுப்புகள் விவரம்

சொத்துக்கள்

வ.எண்	சொத்துக்கள்	தொகை (ரூ. இலட்சத்தில்)
1	நிலையான சொத்துக்கள்	1611.85
2	ரொக்கம் மற்றும் வங்கியிருப்பு	561.20
3	இருப்புகள்	0.05
4	வரி மற்றும் வரியில்லா இனங்கள் வசூலிக்க வேண்டியவை	6.12
5	பணியாளர் முன்பணம்	0.51
6	இதர முன்பணம்	2.94
7	முதலீடு மற்றும் வட்டி	0.00
8	திரண்ட பற்றாக்குறை	516.12
9	இதர இனம்	0.00
	மொத்தம்	2698.79

பொறுப்புகள்

வ.எண்	பொறுப்புகள்	தொகை (ரூ. இலட்சத்தில்)
1	மான்யம் மற்றும் பங்குத்தொகை	1430.93
2	கடன்கள்	0.00
3	கடன் மீதான வட்டி	0.00
4	ஊதியம் பிடித்தங்கள்	1.35
5	கொடுக்கப்படவேண்டிய கணக்குகள்	5.78
6	வைப்புத் தொகை திருப்ப வேண்டியவை	5.40
7	பிடித்தம் செய்த வரிகள் செலுத்த வேண்டியவை	4.34
8	இதர பொறுப்புகள்	2.68
9	இதர வங்கியிருப்புகள்	8.36
10	திரண்ட தேய்மானம்	1239.95
11	திரண்ட உபரி	0.00
	மொத்தம்	2698.79

18757

19. ரீத்தாபுரம் பேரூராட்சி

2017-2018-ஆம் ஆண்டு வரவு செலவு விவரம்

வரவினம்

வ.எண்	வரவினம்	தொகை (ரூ. இலட்சத்தில்)
1	சொத்துவரி	23.62
2	இதர வரவினம்	3.15
3	வருவாய்	8.56
4	மாநில பகிர்வு நிதி மான்யம்	228.43
5	சேவை கட்டணம் மற்றும் இதர கட்டணங்கள்	41.93
6	மான்யம் மற்றும் பங்குத்தொகை	38.67
7	விற்பனை மற்றும் வாடகை வரவினம்	0.00
8	இதர வருவாய்	82.25
9	திரண்ட பற்றாக்குறை	117.16
	மொத்தம்	543.77

செலவினம்

வ.எண்	செலவினம்	தொகை (ரூ. இலட்சத்தில்)
1	பணியாளர் ஊதியச் செலவு	47.19
2	இதர செலவுகள்	0.56
3	ஓய்வூதியப் பலன்கள்	9.80
4	இயக்கச் செலவுகள்	52.19
5	பழுதுப்பார்ப்பு மற்றும் பராமரிப்பு செலவுகள்	49.65
6	திட்டச் செலவினம்	182.60
7	நிர்வாகச் செலவினம்	10.94
8	நிதிச் செலவினம்	0.22
9	தேய்மானம்	190.62
10	திரண்ட உபரி	0.00
	மொத்தம்	543.77

19. ரீத்தாபுரம் பேரூராட்சி

சொத்துக்கள் மற்றும் பொறுப்புகள் விவரம்

சொத்துக்கள்

வ.எண்	சொத்துக்கள்	தொகை (ரூ. இலட்சத்தில்)
1	நிலையான சொத்துக்கள்	2624.50
2	ரொக்கம் மற்றும் வங்கியிருப்பு	153.50
3	இருப்புகள்	0.16
4	வரி மற்றும் வரியில்லா இனங்கள் வசூலிக்க வேண்டியவை	9.64
5	பணியாளர் முன்பணம்	0.19
6	இதர முன்பணம்	25.90
7	முதலீடு மற்றும் வட்டி	0.00
8	திரண்ட பற்றாக்குறை	868.27
9	இதர இனம்	0.00
	மொத்தம்	3682.16

பொறுப்புகள்

வ.எண்	பொறுப்புகள்	தொகை (ரூ. இலட்சத்தில்)
1	மான்யம் மற்றும் பங்குத்தொகை	2121.86
2	கடன்கள்	0.00
3	கடன் மீதான வட்டி	0.00
4	ஊதியம் பிடித்தங்கள்	0.00
5	கொடுக்கப்படவேண்டிய கணக்குகள்	9.06
6	வைப்புத் தொகை திருப்ப வேண்டியவை	24.60
7	பிடித்தம் செய்த வரிகள் செலுத்த வேண்டியவை	8.91
8	இதர பொறுப்புகள்	3.60
9	இதர வங்கியிருப்புகள்	0.00
10	திரண்ட தேய்மானம்	1514.13
11	திரண்ட உபரி	0.00
	மொத்தம்	3682.16

17/11/13
1877

20. வில்லுக்குறி பேரூராட்சி

2017-2018-ஆம் ஆண்டு வரவு செலவு விவரம்

வரவினம்

வ.எண்	வரவினம்	தொகை (ரூ. இலட்சத்தில்)
1	சொத்துவரி	15.23
2	இதர வரவினம்	4.68
3	வருவாய்	13.58
4	மாநில பகிர்வு நிதி மான்யம்	186.82
5	சேவை கட்டணம் மற்றும் இதர கட்டணங்கள்	36.30
6	மான்யம் மற்றும் பங்குத்தொகை	29.09
7	விற்பனை மற்றும் வாடகை வரவினம்	0.78
8	இதர வருவாய்	44.81
9	திரண்ட பற்றாக்குறை	196.23
	மொத்தம்	527.52

செலவினம்

வ.எண்	செலவினம்	தொகை (ரூ. இலட்சத்தில்)
1	பணியாளர் ஊதியச் செலவு	63.80
2	இதர செலவுகள்	0.00
3	ஓய்வூதியப் பலன்கள்	14.31
4	இயக்கச் செலவுகள்	58.63
5	பழுதுப்பார்ப்பு மற்றும் பராமரிப்பு செலவுகள்	28.79
6	திட்டச் செலவினம்	117.51
7	நிர்வாகச் செலவினம்	13.97
8	நிதிச் செலவினம்	1.06
9	தேய்மானம்	229.45
10	திரண்ட உபரி	0.00
	மொத்தம்	527.52

20. வில்லுக்குறி பேரூராட்சி

சொத்துக்கள் மற்றும் பொறுப்புகள் விவரம்

சொத்துக்கள்

வ.எண்	சொத்துக்கள்	தொகை (ரூ. இலட்சத்தில்)
1	நிலையான சொத்துக்கள்	2980.56
2	ரொக்கம் மற்றும் வங்கியிருப்பு	169.20
3	இருப்புகள்	0.44
4	வரி மற்றும் வரியில்லா இனங்கள் வசூலிக்க வேண்டியவை	1.48
5	பணியாளர் முன்பணம்	0.53
6	இதர முன்பணம்	42.53
7	முதலீடு மற்றும் வட்டி	0.00
8	திரண்ட பற்றாக்குறை	1082.31
9	இதர இனம்	0.00
	மொத்தம்	4277.05

பொறுப்புகள்

வ.எண்	பொறுப்புகள்	தொகை (ரூ. இலட்சத்தில்)
1	மான்யம் மற்றும் பங்குத்தொகை	2581.76
2	கடன்கள்	1.87
3	கடன் மீதான வட்டி	0.00
4	ஊதியம் பிடித்தங்கள்	0.00
5	கொடுக்கப்படவேண்டிய கணக்குகள்	3.34
6	வைப்புத் தொகை திருப்ப வேண்டியவை	59.16
7	பிடித்தம் செய்த வரிகள் செலுத்த வேண்டியவை	0.00
8	இதர பொறுப்புகள்	1.43
9	இதர வங்கியிருப்புகள்	0.00
10	திரண்ட தேய்மானம்	1629.49
11	திரண்ட உபரி	0.00
	மொத்தம்	4277.05

21. ஆளுர் பேரூராட்சி

2017-2018-ஆம் ஆண்டு வரவு செலவு விவரம்

வரவினம்

வ.எண்	வரவினம்	தொகை (ரூ. இலட்சத்தில்)
1	சொத்துவரி	26.69
2	இதர வரவினம்	16.34
3	வருவாய்	42.41
4	மாநில பகிர்வு நிதி மான்யம்	180.44
5	சேவை கட்டணம் மற்றும் இதர கட்டணங்கள்	59.35
6	மான்யம் மற்றும் பங்குத்தொகை	7.07
7	விற்பனை மற்றும் வாடகை வரவினம்	0.00
8	இதர வருவாய்	19.37
9	திரண்ட பற்றாக்குறை	116.37
	மொத்தம்	468.04

செலவினம்

வ.எண்	செலவினம்	தொகை (ரூ. இலட்சத்தில்)
1	பணியாளர் ஊதியச் செலவு	43.88
2	இதர செலவுகள்	0.82
3	ஓய்வூதியப் பலன்கள்	2.28
4	இயக்கச் செலவுகள்	77.14
5	பழுதுப்பார்ப்பு மற்றும் பராமரிப்பு செலவுகள்	27.85
6	திட்டச் செலவினம்	102.59
7	நிர்வாகச் செலவினம்	9.57
8	நிதிச் செலவினம்	0.32
9	தேய்மானம்	203.59
10	திரண்ட உபரி	0.00
	மொத்தம்	468.04

21. ஆளுர் பேரூராட்சி

சொத்துக்கள் மற்றும் பொறுப்புகள் விவரம்

சொத்துக்கள்

வ.எண்	சொத்துக்கள்	தொகை (ரூ. இலட்சத்தில்)
1	நிலையான சொத்துக்கள்	2386.07
2	ரொக்கம் மற்றும் வங்கியிருப்பு	224.12
3	இருப்புகள்	0.88
4	வரி மற்றும் வரியில்லா இனங்கள் வசூலிக்க வேண்டியவை	2.96
5	பணியாளர் முன்பணம்	0.36
6	இதர முன்பணம்	4.48
7	முதலீடு மற்றும் வட்டி	0.00
8	திரண்ட பற்றாக்குறை	1117.78
9	இதர இனம்	0.00
	மொத்தம்	3736.65

பொறுப்புகள்

வ.எண்	பொறுப்புகள்	தொகை (ரூ. இலட்சத்தில்)
1	மான்யம் மற்றும் பங்குத்தொகை	2158.33
2	கடன்கள்	0.00
3	கடன் மீதான வட்டி	0.00
4	ஊதியம் பிடித்தங்கள்	0.05
5	கொடுக்கப்பட வேண்டிய கணக்குகள்	19.73
6	வைப்புத் தொகை திருப்ப வேண்டியவை	18.55
7	பிடித்தம் செய்த வரிகள் செலுத்த வேண்டியவை	4.65
8	இதர பொறுப்புகள்	1.89
9	இதர வங்கியிருப்புகள்	0.00
10	திரண்ட தேய்மானம்	1533.45
11	திரண்ட உபரி	0.00
	மொத்தம்	3736.65

1881

22. திருவிதாங்கோடு பேரூராட்சி

2017-2018-ஆம் ஆண்டு வரவு செலவு விவரம்

வரவினம்

வ.எண்	வரவினம்	தொகை (ரூ. இலட்சத்தில்)
1	சொத்துவரி	29.22
2	இதர வரவினம்	16.22
3	வருவாய்	10.33
4	மாநில பகிர்வு நிதி மான்யம்	202.11
5	சேவை கட்டணம் மற்றும் இதர கட்டணங்கள்	17.40
6	மான்யம் மற்றும் பங்குத்தொகை	32.74
7	விற்பனை மற்றும் வாடகை வரவினம்	0.26
8	இதர வருவாய்	21.51
9	திரண்ட பற்றாக்குறை	6.50
	மொத்தம்	336.29

செலவினம்

வ.எண்	செலவினம்	தொகை (ரூ. இலட்சத்தில்)
1	பணியாளர் ஊதியச் செலவு	27.81
2	இதர செலவுகள்	0.52
3	ஓய்வூதியப் பலன்கள்	9.36
4	இயக்கச் செலவுகள்	45.69
5	பழுதுப்பார்ப்பு மற்றும் பராமரிப்பு செலவுகள்	12.44
6	திட்டச் செலவினம்	50.34
7	நிர்வாகச் செலவினம்	12.78
8	நிதிச் செலவினம்	0.11
9	தேய்மானம்	177.24
10	திரண்ட உபரி	0.00
	மொத்தம்	336.29

22. திருவிதாங்கோடு பேரூராட்சி

சொத்துக்கள் மற்றும் பொறுப்புகள் விவரம்

சொத்துக்கள்

வ.எண்	சொத்துக்கள்	தொகை (ரூ. இலட்சத்தில்)
1	நிலையான சொத்துக்கள்	2630.27
2	ரொக்கம் மற்றும் வங்கியிருப்பு	291.92
3	இருப்புகள்	2.12
4	வரி மற்றும் வரியில்லா இனங்கள் வசூலிக்க வேண்டியவை	2.58
5	பணியாளர் முன்பணம்	0.12
6	இதர முன்பணம்	0.46
7	முதலீடு மற்றும் வட்டி	0.00
8	திரண்ட பற்றாக்குறை	1155.99
9	இதர இனம்	0.00
	மொத்தம்	4083.46

பொறுப்புகள்

வ.எண்	பொறுப்புகள்	தொகை (ரூ. இலட்சத்தில்)
1	மான்யம் மற்றும் பங்குத்தொகை	2271.55
2	கடன்கள்	0.00
3	கடன் மீதான வட்டி	0.00
4	ஊதியம் பிடித்தங்கள்	0.58
5	கொடுக்கப்படவேண்டிய கணக்குகள்	0.00
6	வைப்புத் தொகை திருப்ப வேண்டியவை	21.96
7	பிடித்தம் செய்த வரிகள் செலுத்த வேண்டியவை	15.46
8	இதர பொறுப்புகள்	1.61
9	இதர வங்கியிருப்புகள்	0.00
10	திரண்ட தேய்மானம்	1772.30
11	திரண்ட உபரி	0.00
	மொத்தம்	4083.46

1883/2018

23. கோதநல்லூர் பேரூராட்சி

2017-2018-ஆம் ஆண்டு வரவு செலவு விவரம்

வரவினம்

வ.எண்	வரவினம்	தொகை (ரூ. இலட்சத்தில்)
1	சொத்துவரி	13.99
2	இதர வரவினம்	2.43
3	வருவாய்	14.31
4	மாநில பகிர்வு நிதி மான்யம்	201.85
5	சேவை கட்டணம் மற்றும் இதர கட்டணங்கள்	22.41
6	மான்யம் மற்றும் பங்குத்தொகை	36.53
7	விற்பனை மற்றும் வாடகை வரவினம்	0.17
8	இதர வருவாய்	17.49
9	திரண்ட பற்றாக்குறை	17.61
	மொத்தம்	326.79

செலவினம்

வ.எண்	செலவினம்	தொகை (ரூ. இலட்சத்தில்)
1	பணியாளர் ஊதியச் செலவு	31.91
2	இதர செலவுகள்	0.00
3	ஓய்வூதியப் பலன்கள்	15.48
4	இயக்கச் செலவுகள்	39.52
5	பழுதுப்பார்ப்பு மற்றும் பராமரிப்பு செலவுகள்	10.99
6	திட்டச் செலவினம்	11.35
7	நிர்வாகச் செலவினம்	47.79
8	நிதிச் செலவினம்	0.08
9	தேய்மானம்	169.67
10	திரண்ட உபரி	0.00
	மொத்தம்	326.79

23. கோதநல்லூர் பேரூராட்சி

சொத்துக்கள் மற்றும் பொறுப்புகள் விவரம்

சொத்துக்கள்

வ.எண்	சொத்துக்கள்	தொகை (ரூ. இலட்சத்தில்)
1	நிலையான சொத்துக்கள்	2708.90
2	ரொக்கம் மற்றும் வங்கியிருப்பு	195.17
3	இருப்புகள்	1.11
4	வரி மற்றும் வரியில்லா இனங்கள் வசூலிக்க வேண்டியவை	1.81
5	பணியாளர் முன்பணம்	0.39
6	இதர முன்பணம்	71.86
7	முதலீடு மற்றும் வட்டி	0.00
8	திரண்ட பற்றாக்குறை	1126.07
9	இதர இனம்	0.00
	மொத்தம்	4105.31

பொறுப்புகள்

வ.எண்	பொறுப்புகள்	தொகை (ரூ. இலட்சத்தில்)
1	மான்யம் மற்றும் பங்குத்தொகை	2287.24
2	கடன்கள்	0.80
3	கடன் மீதான வட்டி	0.00
4	ஊதியம் பிடித்தங்கள்	0.38
5	கொடுக்கப்படவேண்டிய கணக்குகள்	4.59
6	வைப்புத் தொகை திருப்ப வேண்டியவை	21.07
7	பிடித்தம் செய்த வரிகள் செலுத்த வேண்டியவை	0.45
8	இதர பொறுப்புகள்	1.29
9	இதர வங்கியிருப்புகள்	0.00
10	திரண்ட தேய்மானம்	1789.49
11	திரண்ட உபரி	0.00
	மொத்தம்	4105.31

24. மண்டைகாடு பேரூராட்சி

2017-2018- ஆம் ஆண்டு வரவு செலவு விவரம்

வரவினம்

வ.எண்	வரவினம்	தொகை (ரூ. இலட்சத்தில்)
1	சொத்துவரி	19.71
2	இதர வரவினம்	3.60
3	வருவாய்	30.08
4	மாநில பகிர்வு நிதி மான்யம்	151.75
5	சேவை கட்டணம் மற்றும் இதர கட்டணங்கள்	26.39
6	மான்யம் மற்றும் பங்குத்தொகை	5.22
7	விற்பனை மற்றும் வாடகை வரவினம்	0.48
8	இதர வருவாய்	29.85
9	திரண்ட பற்றாக்குறை	66.21
	மொத்தம்	333.29

செலவினம்

வ.எண்	செலவினம்	தொகை (ரூ. இலட்சத்தில்)
1	பணியாளர் ஊதியச் செலவு	36.37
2	இதர செலவுகள்	0.00
3	ஓய்வூதியப் பலன்கள்	10.47
4	இயக்கச் செலவுகள்	72.86
5	பழுதுப்பார்ப்பு மற்றும் பராமரிப்பு செலவுகள்	20.52
6	திட்டச் செலவினம்	69.49
7	நிர்வாகச் செலவினம்	19.42
8	நிதிச் செலவினம்	3.50
9	தேய்மானம்	100.66
10	திரண்ட உபரி	0.00
	மொத்தம்	333.29

24. மண்டைகாடு பேரூராட்சி

சொத்துக்கள் மற்றும் பொறுப்புகள் விவரம்

சொத்துக்கள்

வ.எண்	சொத்துக்கள்	தொகை (ரூ. இலட்சத்தில்)
1	நிலையான சொத்துக்கள்	1670.06
2	ரொக்கம் மற்றும் வங்கியிருப்பு	94.74
3	இருப்புகள்	0.30
4	வரி மற்றும் வரியில்லா இனங்கள் வசூலிக்க வேண்டியவை	2.49
5	பணியாளர் முன்பணம்	0.27
6	இதர முன்பணம்	14.21
7	முதலீடு மற்றும் வட்டி	26.63
8	திரண்ட பற்றாக்குறை	907.03
9	இதர இனம்	0.00
	மொத்தம்	2715.73

பொறுப்புகள்

வ.எண்	பொறுப்புகள்	தொகை (ரூ. இலட்சத்தில்)
1	மான்யம் மற்றும் பங்குத்தொகை	1464.56
2	கடன்கள்	11.64
3	கடன் மீதான வட்டி	0.67
4	ஊதியம் பிடித்தங்கள்	0.16
5	கொடுக்கப்படவேண்டிய கணக்குகள்	2.34
6	வைப்புத் தொகை திருப்ப வேண்டியவை	16.95
7	பிடித்தம் செய்த வரிகள் செலுத்த வேண்டியவை	3.38
8	இதர பொறுப்புகள்	1.83
9	இதர வங்கியிருப்புகள்	1.87
10	திரண்ட தேய்மானம்	1212.33
11	திரண்ட உபரி	0.00
	மொத்தம்	2715.73

25. நெய்யூர் பேரூராட்சி

2017-2018- ஆம் ஆண்டு வரவு செலவு விவரம்

1887

வரவினம்

வ.எண்	வரவினம்	தொகை (ரூ. இலட்சத்தில்)
1	சொத்துவரி	19.54
2	இதர வரவினம்	5.08
3	வருவாய்	27.17
4	மாநில பகிர்வு நிதி மான்யம்	154.17
5	சேவை கட்டணம் மற்றும் இதர கட்டணங்கள்	23.87
6	மான்யம் மற்றும் பங்குத்தொகை	2.18
7	விற்பனை மற்றும் வாடகை வரவினம்	0.67
8	இதர வருவாய்	10.86
9	திரண்ட பற்றாக்குறை	82.38
	மொத்தம்	325.92

செலவினம்

வ.எண்	செலவினம்	தொகை (ரூ. இலட்சத்தில்)
1	பணியாளர் ஊதியச் செலவு	54.52
2	இதர செலவுகள்	1.14
3	ஓய்வூதியப் பலன்கள்	5.62
4	இயக்கச் செலவுகள்	60.35
5	பழுதுப்பார்ப்பு மற்றும் பராமரிப்பு செலவுகள்	28.45
6	திட்டச் செலவினம்	48.10
7	நிர்வாகச் செலவினம்	13.19
8	நிதிச் செலவினம்	0.42
9	தேய்மானம்	114.13
10	திரண்ட உபரி	0.00
	மொத்தம்	325.92

25. நெய்யூர் பேரூராட்சி

சொத்துக்கள் மற்றும் பொறுப்புகள் விவரம்

சொத்துக்கள்

வ.எண்	சொத்துக்கள்	தொகை (ரூ. இலட்சத்தில்)
1	நிலையான சொத்துக்கள்	1764.64
2	ரொக்கம் மற்றும் வங்கியிருப்பு	71.90
3	இருப்புகள்	0.47
4	வரி மற்றும் வரியில்லா இனங்கள் வசூலிக்க வேண்டியவை	3.51
5	பணியாளர் முன்பணம்	0.42
6	இதர முன்பணம்	0.49
7	முதலீடு மற்றும் வட்டி	0.00
8	திரண்ட பற்றாக்குறை	862.91
9	இதர இனம்	0.00
	மொத்தம்	2704.34

பொறுப்புகள்

வ.எண்	பொறுப்புகள்	தொகை (ரூ. இலட்சத்தில்)
1	மான்யம் மற்றும் பங்குத்தொகை	1550.34
2	கடன்கள்	0.01
3	கடன் மீதான வட்டி	0.00
4	ஊதியம் பிடித்தங்கள்	0.00
5	கொடுக்கப்படவேண்டிய கணக்குகள்	0.00
6	வைப்புத் தொகை திருப்ப வேண்டியவை	13.88
7	பிடித்தம் செய்த வரிகள் செலுத்த வேண்டியவை	4.00
8	இதர பொறுப்புகள்	3.48
9	இதர வங்கியிருப்புகள்	0.00
10	திரண்ட தேய்மானம்	1132.63
11	திரண்ட உபரி	0.00
	மொத்தம்	2704.34

26. வெள்ளிமலை பேரூராட்சி

2017-2018-ஆம் ஆண்டு வரவு செலவு விவரம்

1589

வரவினம்

வ.எண்	வரவினம்	தொகை (ரூ. இலட்சத்தில்)
1	சொத்துவரி	18.46
2	இதர வரவினம்	10.88
3	வருவாய்	28.79
4	மாநில பகிர்வு நிதி மான்யம்	152.88
5	சேவை கட்டணம் மற்றும் இதர கட்டணங்கள்	74.02
6	மான்யம் மற்றும் பங்குத்தொகை	6.55
7	விற்பனை மற்றும் வாடகை வரவினம்	0.17
8	இதர வருவாய்	25.57
9	திரண்ட பற்றாக்குறை	30.59
	மொத்தம்	347.91

செலவினம்

வ.எண்	செலவினம்	தொகை (ரூ. இலட்சத்தில்)
1	பணியாளர் ஊதியச் செலவு	16.80
2	இதர செலவுகள்	0.48
3	ஓய்வூதியப் பலன்கள்	7.10
4	இயக்கச் செலவுகள்	68.75
5	பழுதுப்பார்ப்பு மற்றும் பராமரிப்பு செலவுகள்	31.09
6	திட்டச் செலவினம்	89.09
7	நிர்வாகச் செலவினம்	17.22
8	நிதிச் செலவினம்	0.19
9	தேய்மானம்	117.19
10	திரண்ட உபரி	0.00
	மொத்தம்	347.91

26. வெள்ளிமலை பேரூராட்சி

சொத்துக்கள் மற்றும் பொறுப்புகள் விவரம்

சொத்துக்கள்

வ.எண்	சொத்துக்கள்	தொகை (ரூ. இலட்சத்தில்)
1	நிலையான சொத்துக்கள்	1550.47
2	ரொக்கம் மற்றும் வங்கியிருப்பு	169.66
3	இருப்புகள்	0.12
4	வரி மற்றும் வரியில்லா இனங்கள் வசூலிக்க வேண்டியவை	23.29
5	பணியாளர் முன்பணம்	0.14
6	இதர முன்பணம்	7.10
7	முதலீடு மற்றும் வட்டி	70.00
8	திரண்ட பற்றாக்குறை	496.80
9	இதர இனம்	0.00
	மொத்தம்	2317.58

பொறுப்புகள்

வ.எண்	பொறுப்புகள்	தொகை (ரூ. இலட்சத்தில்)
1	மான்யம் மற்றும் பங்குத்தொகை	1309.09
2	கடன்கள்	3.50
3	கடன் மீதான வட்டி	0.00
4	ஊதியம் பிடித்தங்கள்	2.62
5	கொடுக்கப்படவேண்டிய கணக்குகள்	73.74
6	வைப்புத் தொகை திருப்ப வேண்டியவை	22.35
7	பிடித்தம் செய்த வரிகள் செலுத்த வேண்டியவை	16.07
8	இதர பொறுப்புகள்	3.31
9	இதர வங்கியிருப்புகள்	0.00
10	திரண்ட தேய்மானம்	886.90
11	திரண்ட உபரி	0.00
	மொத்தம்	2317.58

27. இரணியல் பேரூராட்சி

2017-2018-ஆம் ஆண்டு வரவு செலவு விவரம்

1891

வரவினம்

வ.எண்	வரவினம்	தொகை (ரூ. இலட்சத்தில்)
1	சொத்துவரி	16.31
2	இதர வரவினம்	4.78
3	வருவாய்	5.46
4	மாநில பகிர்வு நிதி மான்யம்	126.42
5	சேவை கட்டணம் மற்றும் இதர கட்டணங்கள்	26.46
6	மான்யம் மற்றும் பங்குத்தொகை	21.18
7	விற்பனை மற்றும் வாடகை வரவினம்	0.00
8	இதர வருவாய்	17.19
9	திரண்ட பற்றாக்குறை	91.37
	மொத்தம்	309.17

செலவினம்

வ.எண்	செலவினம்	தொகை (ரூ. இலட்சத்தில்)
1	பணியாளர் ஊதியச் செலவு	44.72
2	இதர செலவுகள்	0.73
3	ஓய்வூதியப் பலன்கள்	9.60
4	இயக்கச் செலவுகள்	46.15
5	பழுதுப்பார்ப்பு மற்றும் பராமரிப்பு செலவுகள்	11.50
6	திட்டச் செலவினம்	65.89
7	நிர்வாகச் செலவினம்	11.31
8	நிதிச் செலவினம்	0.39
9	தேய்மானம்	118.88
10	திரண்ட உபரி	0.00
	மொத்தம்	309.17

27. இரணியல் பேரூராட்சி

சொத்துக்கள் மற்றும் பொறுப்புகள் விவரம்

சொத்துக்கள்

வ.எண்	சொத்துக்கள்	தொகை (ரூ. இலட்சத்தில்)
1	நிலையான சொத்துக்கள்	1397.06
2	ரொக்கம் மற்றும் வங்கியிருப்பு	55.73
3	இருப்புகள்	0.80
4	வரி மற்றும் வரியில்லா இனங்கள் வசூலிக்க வேண்டியவை	4.99
5	பணியாளர் முன்பணம்	0.27
6	இதர முன்பணம்	23.80
7	முதலீடு மற்றும் வட்டி	0.00
8	திரண்ட பற்றாக்குறை	726.18
9	இதர இனம்	0.00
	மொத்தம்	

பொறுப்புகள்

வ.எண்	பொறுப்புகள்	தொகை (ரூ. இலட்சத்தில்)
1	மான்யம் மற்றும் பங்குத்தொகை	1133.19
2	கடன்கள்	0.00
3	கடன் மீதான வட்டி	0.00
4	ஊதியம் பிடித்தங்கள்	0.00
5	கொடுக்கப்படவேண்டிய கணக்குகள்	10.02
6	வைப்புத் தொகை திருப்ப வேண்டியவை	9.41
7	பிடித்தம் செய்த வரிகள் செலுத்த வேண்டியவை	2.23
8	இதர பொறுப்புகள்	1.94
9	இதர வங்கியிருப்புகள்	0.00
10	திரண்ட தேய்மானம்	1052.04
11	திரண்ட உபரி	0.00
	மொத்தம்	2208.83

28. திங்கள் நகர் பேரூராட்சி

2017-2018-ஆம் ஆண்டு வரவு செலவு விவரம்

1893

வரவினம்

வ.எண்	வரவினம்	தொகை (ரூ. இலட்சத்தில்)
1	சொத்துவரி	22.87
2	இதர வரவினம்	16.35
3	வருவாய்	33.56
4	மாநில பகிர்வு நிதி மான்யம்	167.44
5	சேவை கட்டணம் மற்றும் இதர கட்டணங்கள்	86.10
6	மான்யம் மற்றும் பங்குத்தொகை	3.64
7	விற்பனை மற்றும் வாடகை வரவினம்	0.00
8	இதர வருவாய்	98.97
9	திரண்ட பற்றாக்குறை	214.06
	மொத்தம்	642.99

செலவினம்

வ.எண்	செலவினம்	தொகை (ரூ. இலட்சத்தில்)
1	பணியாளர் ஊதியச் செலவு	99.31
2	இதர செலவுகள்	1.38
3	ஓய்வூதியப் பலன்கள்	21.22
4	இயக்கச் செலவுகள்	56.17
5	பழுதுப்பார்ப்பு மற்றும் பராமரிப்பு செலவுகள்	35.47
6	திட்டச் செலவினம்	196.64
7	நிர்வாகச் செலவினம்	12.43
8	நிதிச் செலவினம்	0.14
9	தேய்மானம்	220.23
10	திரண்ட உபரி	0.00
	மொத்தம்	642.99

28. திங்கள் நகர் பேரூராட்சி

சொத்துக்கள் மற்றும் பொறுப்புகள் விவரம்

சொத்துக்கள்

வ.எண்	சொத்துக்கள்	தொகை (ரூ. இலட்சத்தில்)
1	நிலையான சொத்துக்கள்	2923.16
2	ரொக்கம் மற்றும் வங்கியிருப்பு	93.06
3	இருப்புகள்	0.27
4	வரி மற்றும் வரியில்லா இனங்கள் வசூலிக்க வேண்டியவை	48.77
5	பணியாளர் முன்பணம்	0.84
6	இதர முன்பணம்	69.59
7	முதலீடு மற்றும் வட்டி	0.00
8	திரண்ட பற்றாக்குறை	1366.73
9	இதர இனம்	0.00
	மொத்தம்	4502.42

பொறுப்புகள்

வ.எண்	பொறுப்புகள்	தொகை (ரூ. இலட்சத்தில்)
1	மான்யம் மற்றும் பங்குத்தொகை	2562.67
2	கடன்கள்	0.00
3	கடன் மீதான வட்டி	0.00
4	ஊதியம் பிடித்தங்கள்	0.00
5	கொடுக்கப்படவேண்டிய கணக்குகள்	17.13
6	வைப்புத் தொகை திருப்ப வேண்டியவை	157.16
7	பிடித்தம் செய்த வரிகள் செலுத்த வேண்டியவை	0.31
8	இதர பொறுப்புகள்	9.25
9	இதர வங்கியிருப்புகள்	0.00
10	திரண்ட தேய்மானம்	1755.90
11	திரண்ட உபரி	0.00
	மொத்தம்	4502.42

29. மணவாளகுறிச்சி பேரூராட்சி

2017-2018- ஆம் ஆண்டு வரவு செலவு விவரம்

1895

வரவினம்

வ.எண்	வரவினம்	தொகை (ரூ. இலட்சத்தில்)
1	சொத்துவரி	23.65
2	இதர வரவினம்	10.66
3	வருவாய்	6.42
4	மாநில பகிர்வு நிதி மான்யம்	135.69
5	சேவை கட்டணம் மற்றும் இதர கட்டணங்கள்	12.62
6	மான்யம் மற்றும் பங்குத்தொகை	24.31
7	விற்பனை மற்றும் வாடகை வரவினம்	0.04
8	இதர வருவாய்	21.73
9	திரண்ட பற்றாக்குறை	35.41
	மொத்தம்	270.53

செலவினம்

வ.எண்	செலவினம்	தொகை (ரூ. இலட்சத்தில்)
1	பணியாளர் ஊதியச் செலவு	61.18
2	இதர செலவுகள்	1.16
3	ஓய்வூதியப் பலன்கள்	19.16
4	இயக்கச் செலவுகள்	44.08
5	பழுதுப்பார்ப்பு மற்றும் பராமரிப்பு செலவுகள்	11.84
6	திட்டச் செலவினம்	20.07
7	நிர்வாகச் செலவினம்	11.80
8	நிதிச் செலவினம்	1.88
9	தேய்மானம்	99.36
10	திரண்ட உபரி	0.00
	மொத்தம்	270.53

29. மணவாளகுறிச்சி பேரூராட்சி

சொத்துக்கள் மற்றும் பொறுப்புகள் விவரம்

சொத்துக்கள்

வ.எண்	சொத்துக்கள்	தொகை (ரூ. இலட்சத்தில்)
1	நிலையான சொத்துக்கள்	1712.87
2	ரொக்கம் மற்றும் வங்கியிருப்பு	76.75
3	இருப்புகள்	1.93
4	வரி மற்றும் வரியில்லா இனங்கள் வசூலிக்க வேண்டியவை	49.57
5	பணியாளர் முன்பணம்	0.61
6	இதர முன்பணம்	3.74
7	முதலீடு மற்றும் வட்டி	36.30
8	திரண்ட பற்றாக்குறை	618.99
9	இதர இனம்	0.00
	மொத்தம்	2500.76

பொறுப்புகள்

வ.எண்	பொறுப்புகள்	தொகை (ரூ. இலட்சத்தில்)
1	மான்யம் மற்றும் பங்குத்தொகை	1341.96
2	கடன்கள்	0.65
3	கடன் மீதான வட்டி	0.00
4	ஊதியம் பிடித்தங்கள்	0.00
5	கொடுக்கப்படவேண்டிய கணக்குகள்	0.61
6	வைப்புத் தொகை திருப்ப வேண்டியவை	19.00
7	பிடித்தம் செய்த வரிகள் செலுத்த வேண்டியவை	0.00
8	இதர பொறுப்புகள்	6.00
9	இதர வங்கியிருப்புகள்	0.00
10	திரண்ட தேய்மானம்	1132.54
11	திரண்ட உபரி	0.00
	மொத்தம்	2500.76

30. அருமனை பேரூராட்சி

2017-2018-ஆம் ஆண்டு வரவு செலவு விவரம்

1897

வரவினம்

வ.எண்	வரவினம்	தொகை (ரூ. இலட்சத்தில்)
1	சொத்துவரி	14.07
2	இதர வரவினம்	6.16
3	வருவாய்	5.62
4	மாநில பகிர்வு நிதி மான்யம்	187.27
5	சேவை கட்டணம் மற்றும் இதர கட்டணங்கள்	47.52
6	மான்யம் மற்றும் பங்குத்தொகை	29.68
7	விற்பனை மற்றும் வாடகை வரவினம்	0.17
8	இதர வருவாய்	19.51
9	திரண்ட பற்றாக்குறை	71.61
	மொத்தம்	381.61

செலவினம்

வ.எண்	செலவினம்	தொகை (ரூ. இலட்சத்தில்)
1	பணியாளர் ஊதியச் செலவு	46.83
2	இதர செலவுகள்	0.74
3	ஓய்வூதியப் பலன்கள்	17.16
4	இயக்கச் செலவுகள்	66.13
5	பழுதுப்பார்ப்பு மற்றும் பராமரிப்பு செலவுகள்	36.62
6	திட்டச் செலவினம்	77.83
7	நிர்வாகச் செலவினம்	15.51
8	நிதிச் செலவினம்	0.08
9	தேய்மானம்	120.71
10	திரண்ட உபரி	0.00
	மொத்தம்	381.61

30. அருமனை பேரூராட்சி

சொத்துக்கள் மற்றும் பொறுப்புகள் விவரம்

சொத்துக்கள்

வ.எண்	சொத்துக்கள்	தொகை (ரூ. இலட்சத்தில்)
1	நிலையான சொத்துக்கள்	1897.44
2	ரொக்கம் மற்றும் வங்கியிருப்பு	167.67
3	இருப்புகள்	1.15
4	வரி மற்றும் வரியில்லா இனங்கள் வசூலிக்க வேண்டியவை	3.17
5	பணியாளர் முன்பணம்	0.29
6	இதர முன்பணம்	1.09
7	முதலீடு மற்றும் வட்டி	0.00
8	திரண்ட பற்றாக்குறை	860.23
9	இதர இனம்	0.00
	மொத்தம்	2931.04

பொறுப்புகள்

வ.எண்	பொறுப்புகள்	தொகை (ரூ. இலட்சத்தில்)
1	மான்யம் மற்றும் பங்குத்தொகை	1645.26
2	கடன்கள்	0.00
3	கடன் மீதான வட்டி	0.00
4	ஊதியம் பிடித்தங்கள்	0.17
5	கொடுக்கப்படவேண்டிய கணக்குகள்	16.72
6	வைப்புத் தொகை திருப்ப வேண்டியவை	13.40
7	பிடித்தம் செய்த வரிகள் செலுத்த வேண்டியவை	5.48
8	இதர பொறுப்புகள்	0.00
9	இதர வங்கியிருப்புகள்	1.13
10	திரண்ட தேய்மானம்	1248.88
11	திரண்ட உபரி	0.00
	மொத்தம்	2931.04

31. ஆற்றூர் பேரூராட்சி

2017-2018-ஆம் ஆண்டு வரவு செலவு விவரம்

17/10/17
1987/17

வரவினம்

வ.எண்	வரவினம்	தொகை (ரூ. இலட்சத்தில்)
1	சொத்துவரி	10.64
2	இதர வரவினம்	8.50
3	வருவாய்	3.99
4	மாநில பகிர்வு நிதி மான்யம்	165.12
5	சேவை கட்டணம் மற்றும் இதர கட்டணங்கள்	19.06
6	மான்யம் மற்றும் பங்குத்தொகை	31.66
7	விற்பனை மற்றும் வாடகை வரவினம்	0.00
8	இதர வருவாய்	24.75
9	திரண்ட பற்றாக்குறை	63.88
	மொத்தம்	327.60

செலவினம்

வ.எண்	செலவினம்	தொகை (ரூ. இலட்சத்தில்)
1	பணியாளர் ஊதியச் செலவு	43.83
2	இதர செலவுகள்	0.92
3	ஓய்வூதியப் பலன்கள்	9.84
4	இயக்கச் செலவுகள்	43.46
5	பழுதுப்பார்ப்பு மற்றும் பராமரிப்பு செலவுகள்	25.25
6	திட்டச் செலவினம்	67.76
7	நிர்வாகச் செலவினம்	15.23
8	நிதிச் செலவினம்	0.28
9	தேய்மானம்	121.03
10	திரண்ட உபரி	0.00
	மொத்தம்	327.60

31. ஆற்றூர் பேரூராட்சி

சொத்துக்கள் மற்றும் பொறுப்புகள் விவரம்

சொத்துக்கள்

வ.எண்	சொத்துக்கள்	தொகை (ரூ. இலட்சத்தில்)
1	நிலையான சொத்துக்கள்	1685.60
2	ரொக்கம் மற்றும் வங்கியிருப்பு	116.14
3	இருப்புகள்	0.87
4	வரி மற்றும் வரியில்லா இனங்கள் வசூலிக்க வேண்டியவை	8.94
5	பணியாளர் முன்பணம்	0.39
6	இதர முன்பணம்	0.26
7	முதலீடு மற்றும் வட்டி	0.00
8	திரண்ட பற்றாக்குறை	666.59
9	இதர இனம்	0.00
	மொத்தம்	2478.79

பொறுப்புகள்

வ.எண்	பொறுப்புகள்	தொகை (ரூ. இலட்சத்தில்)
1	மான்யம் மற்றும் பங்குத்தொகை	1403.23
2	கடன்கள்	0.00
3	கடன் மீதான வட்டி	0.00
4	ஊதியம் பிடித்தங்கள்	0.00
5	கொடுக்கப்படவேண்டிய கணக்குகள்	5.47
6	வைப்புத் தொகை திருப்ப வேண்டியவை	19.44
7	பிடித்தம் செய்த வரிகள் செலுத்த வேண்டியவை	2.94
8	இதர பொறுப்புகள்	1.37
9	இதர வங்கியிருப்புகள்	0.00
10	திரண்ட தேய்மானம்	1046.34
11	திரண்ட உபரி	0.00
	மொத்தம்	2478.79

32. இடைக்கோடு பேரூராட்சி

2017-2018-ஆம் ஆண்டு வரவு செலவு விவரம்

1901

வரவினம்

வ.எண்	வரவினம்	தொகை (ரூ. இலட்சத்தில்)
1	சொத்துவரி	23.38
2	இதர வரவினம்	21.50
3	வருவாய்	10.97
4	மாநில பகிர்வு நிதி மான்யம்	261.87
5	சேவை கட்டணம் மற்றும் இதர கட்டணங்கள்	12.31
6	மான்யம் மற்றும் பங்குத்தொகை	45.76
7	விற்பனை மற்றும் வாடகை வரவினம்	0.41
8	இதர வருவாய்	30.20
9	திரண்ட பற்றாக்குறை	68.93
	மொத்தம்	475.33

செலவினம்

வ.எண்	செலவினம்	தொகை (ரூ. இலட்சத்தில்)
1	பணியாளர் ஊதியச் செலவு	57.78
2	இதர செலவுகள்	0.66
3	ஓய்வூதியப் பலன்கள்	15.24
4	இயக்கச் செலவுகள்	22.96
5	பழுதுப்பார்ப்பு மற்றும் பராமரிப்பு செலவுகள்	28.74
6	திட்டச் செலவினம்	106.94
7	நிர்வாகச் செலவினம்	7.73
8	நிதிச் செலவினம்	2.35
9	தேய்மானம்	232.93
10	திரண்ட உபரி	0.00
	மொத்தம்	475.33

32. இடைக்கோடு பேரூராட்சி

சொத்துக்கள் மற்றும் பொறுப்புகள் விவரம்

சொத்துக்கள்

வ.எண்	சொத்துக்கள்	தொகை (ரூ. இலட்சத்தில்)
1	நிலையான சொத்துக்கள்	2996.05
2	ரொக்கம் மற்றும் வங்கியிருப்பு	410.74
3	இருப்புகள்	0.83
4	வரி மற்றும் வரியில்லா இனங்கள் வசூலிக்க வேண்டியவை	2.74
5	பணியாளர் முன்பணம்	0.47
6	இதர முன்பணம்	38.70
7	முதலீடு மற்றும் வட்டி	0.00
8	திரண்ட பற்றாக்குறை	1286.24
9	இதர இனம்	0.00
	மொத்தம்	4735.77

பொறுப்புகள்

வ.எண்	பொறுப்புகள்	தொகை (ரூ. இலட்சத்தில்)
1	மான்யம் மற்றும் பங்குத்தொகை	2653.98
2	கடன்கள்	0.00
3	கடன் மீதான வட்டி	0.00
4	ஊதியம் பிடித்தங்கள்	0.05
5	கொடுக்கப்படவேண்டிய கணக்குகள்	0.00
6	வைப்புத் தொகை திருப்ப வேண்டியவை	39.53
7	பிடித்தம் செய்த வரிகள் செலுத்த வேண்டியவை	6.09
8	இதர பொறுப்புகள்	17.76
9	இதர வங்கியிருப்புகள்	0.32
10	திரண்ட தேய்மானம்	2018.04
11	திரண்ட உபரி	0.00
	மொத்தம்	4735.77

33. ஏழுதேசம் பேரூராட்சி

2017-2018-ஆம் ஆண்டு வரவு செலவு விவரம்

1903

வரவினம்

வ.எண்	வரவினம்	தொகை (ரூ. இலட்சத்தில்)
1	சொத்துவரி	29.27
2	இதர வரவினம்	8.40
3	வருவாய்	54.73
4	மாநில பகிர்வு நிதி மான்யம்	256.98
5	சேவை கட்டணம் மற்றும் இதர கட்டணங்கள்	75.50
6	மான்யம் மற்றும் பங்குத்தொகை	2.46
7	விற்பனை மற்றும் வாடகை வரவினம்	0.27
8	இதர வருவாய்	26.99
9	திரண்ட பற்றாக்குறை	0.00
	மொத்தம்	454.60

செலவினம்

வ.எண்	செலவினம்	தொகை (ரூ. இலட்சத்தில்)
1	பணியாளர் ஊதியச் செலவு	70.54
2	இதர செலவுகள்	1.24
3	ஓய்வூதியப் பலன்கள்	13.41
4	இயக்கச் செலவுகள்	38.45
5	பழுதுப்பார்ப்பு மற்றும் பராமரிப்பு செலவுகள்	6.39
6	திட்டச் செலவினம்	70.64
7	நிர்வாகச் செலவினம்	7.90
8	நிதிச் செலவினம்	0.07
9	தேய்மானம்	209.06
10	திரண்ட உபரி	36.90
	மொத்தம்	454.60

33. ஏழுதேசம் பேரூராட்சி

சொத்துக்கள் மற்றும் பொறுப்புகள் விவரம்

சொத்துக்கள்

வ.எண்	சொத்துக்கள்	தொகை (ரூ. இலட்சத்தில்)
1	நிலையான சொத்துக்கள்	2625.98
2	ரொக்கம் மற்றும் வங்கியிருப்பு	399.87
3	இருப்புகள்	0.83
4	வரி மற்றும் வரியில்லா இனங்கள் வசூலிக்க வேண்டியவை	5.62
5	பணியாளர் முன்பணம்	0.60
6	இதர முன்பணம்	4.62
7	முதலீடு மற்றும் வட்டி	0.00
8	திரண்ட பற்றாக்குறை	929.68
9	இதர இனம்	0.00
	மொத்தம்	3967.20

பொறுப்புகள்

வ.எண்	பொறுப்புகள்	தொகை (ரூ. இலட்சத்தில்)
1	மான்யம் மற்றும் பங்குத்தொகை	2149.90
2	கடன்கள்	0.10
3	கடன் மீதான வட்டி	0.00
4	ஊதியம் பிடித்தங்கள்	0.00
5	கொடுக்கப்படவேண்டிய கணக்குகள்	33.61
6	வைப்புத் தொகை திருப்ப வேண்டியவை	30.70
7	பிடித்தம் செய்த வரிகள் செலுத்த வேண்டியவை	7.20
8	இதர பொறுப்புகள்	5.47
9	இதர வங்கியிருப்புகள்	0.00
10	திரண்ட தேய்மானம்	1740.22
11	திரண்ட உபரி	0.00
	மொத்தம்	3967.20

34. கடையால் பேரூராட்சி

2017-2018-ஆம் ஆண்டு வரவு செலவு விவரம்

வரவினம்

வ.எண்	வரவினம்	தொகை (ரூ. இலட்சத்தில்)
1	சொத்துவரி	19.42
2	இதர வரவினம்	9.34
3	வருவாய்	60.26
4	மாநில பகிர்வு நிதி மான்யம்	302.84
5	சேவை கட்டணம் மற்றும் இதர கட்டணங்கள்	24.14
6	மான்யம் மற்றும் பங்குத்தொகை	0.39
7	விற்பனை மற்றும் வாடகை வரவினம்	0.12
8	இதர வருவாய்	33.66
9	திரண்ட புற்றாக்குறை	46.58
	மொத்தம்	496.75

செலவினம்

வ.எண்	செலவினம்	தொகை (ரூ. இலட்சத்தில்)
1	பணியாளர் ஊதியச் செலவு	42.37
2	இதர செலவுகள்	0.28
3	ஓய்வூதியப் பலன்கள்	10.90
4	இயக்கச் செலவுகள்	76.87
5	பழுதுப்பார்ப்பு மற்றும் பராமரிப்பு செலவுகள்	27.53
6	திட்டச் செலவினம்	67.28
7	நிர்வாகச் செலவினம்	12.45
8	நிதிச் செலவினம்	0.08
9	தேய்மானம்	258.99
10	திரண்ட உபரி	0.00
	மொத்தம்	496.75

34. கடையால் பேரூராட்சி

சொத்துக்கள் மற்றும் பொறுப்புகள் விவரம்

சொத்துக்கள்

வ.எண்	சொத்துக்கள்	தொகை (ரூ. இலட்சத்தில்)
1	நிலையான சொத்துக்கள்	3972.62
2	ரொக்கம் மற்றும் வங்கியிருப்பு	749.34
3	இருப்புகள்	0.15
4	வரி மற்றும் வரியில்லா இனங்கள் வசூலிக்க வேண்டியவை	1.59
5	பணியாளர் முன்பணம்	0.52
6	இதர முன்பணம்	28.55
7	முதலீடு மற்றும் வட்டி	99.00
8	திரண்ட பற்றாக்குறை	1241.31
9	இதர இனம்	0.00
	மொத்தம்	6093.08

பொறுப்புகள்

வ.எண்	பொறுப்புகள்	தொகை (ரூ. இலட்சத்தில்)
1	மான்யம் மற்றும் பங்குத்தொகை	3453.44
2	கடன்கள்	0.00
3	கடன் மீதான வட்டி	0.00
4	ஊதியம் பிடித்தங்கள்	0.00
5	கொடுக்கப்படவேண்டிய கணக்குகள்	3.55
6	வைப்புத் தொகை திருப்ப வேண்டியவை	47.36
7	பிடித்தம் செய்த வரிகள் செலுத்த வேண்டியவை	3.57
8	இதர பொறுப்புகள்	0.00
9	இதர வங்கியிருப்புகள்	1.21
10	திரண்ட தேய்மானம்	2583.95
11	திரண்ட உபரி	0.00
	மொத்தம்	6093.08

35. களியக்காவிளை பேரூராட்சி

2017-2018-ஆம் ஆண்டு வரவு செலவு விவரம்

1907

வரவினம்

வ.எண்	வரவினம்	தொகை (ரூ. இலட்சத்தில்)
1	சொத்துவரி	28.03
2	இதர வரவினம்	8.98
3	வருவாய்	2.92
4	மாநில பகிர்வு நிதி மான்யம்	175.28
5	சேவை கட்டணம் மற்றும் இதர கட்டணங்கள்	21.17
6	மான்யம் மற்றும் பங்குத்தொகை	27.53
7	விற்பனை மற்றும் வாடகை வரவினம்	0.00
8	இதர வருவாய்	122.24
9	திரண்ட பற்றாக்குறை	288.67
	மொத்தம்	674.82

செலவினம்

வ.எண்	செலவினம்	தொகை (ரூ. இலட்சத்தில்)
1	பணியாளர் ஊதியச் செலவு	69.52
2	இதர செலவுகள்	1.71
3	ஓய்வூதியப் பலன்கள்	18.69
4	இயக்கச் செலவுகள்	29.82
5	பழுதுப்பார்ப்பு மற்றும் பராமரிப்பு செலவுகள்	12.20
6	திட்டச் செலவினம்	233.12
7	நிர்வாகச் செலவினம்	11.95
8	நிதிச் செலவினம்	0.00
9	தேய்மானம்	297.81
10	திரண்ட உபரி	0.00
	மொத்தம்	674.82

35. கனியக்காவிளை பேரூராட்சி

சொத்துக்கள் மற்றும் பொறுப்புகள் விவரம்

சொத்துக்கள்

வ.எண்	சொத்துக்கள்	தொகை (ரூ. இலட்சத்தில்)
1	நிலையான சொத்துக்கள்	2812.09
2	ரொக்கம் மற்றும் வங்கியிருப்பு	53.53
3	இருப்புகள்	2.07
4	வரி மற்றும் வரியில்லா இனங்கள் வசூலிக்க வேண்டியவை	52.09
5	பணியாளர் முன்பணம்	0.65
6	இதர முன்பணம்	28.90
7	முதலீடு மற்றும் வட்டி	0.00
8	திரண்ட பற்றாக்குறை	1481.74
9	இதர இனம்	0.00
	மொத்தம்	4431.07

பொறுப்புகள்

வ.எண்	பொறுப்புகள்	தொகை (ரூ. இலட்சத்தில்)
1	மான்யம் மற்றும் பங்குத்தொகை	2471.20
2	கடன்கள்	0.10
3	கடன் மீதான வட்டி	0.00
4	ஊதியம் பிடித்தங்கள்	0.77
5	கொடுக்கப்படவேண்டிய கணக்குகள்	0.00
6	வைப்புத் தொகை திருப்ப வேண்டியவை	113.72
7	பிடித்தம் செய்த வரிகள் செலுத்த வேண்டியவை	43.68
8	இதர பொறுப்புகள்	17.77
9	இதர வங்கியிருப்புகள்	0.00
10	திரண்ட தேய்மானம்	1783.83
11	திரண்ட உபரி	0.00
	மொத்தம்	4431.07

36. கப்பியறை பேரூராட்சி

2017-2018-ஆம் ஆண்டு வரவு செலவு விவரம்

வரவினம்

வ.எண்	வரவினம்	தொகை (ரூ. இலட்சத்தில்)
1	சொத்துவரி	14.78
2	இதர வரவினம்	5.54
3	வருவாய்	6.89
4	மாநில பகிர்வு நிதி மான்யம்	180.51
5	சேவை கட்டணம் மற்றும் இதர கட்டணங்கள்	32.65
6	மான்யம் மற்றும் பங்குத்தொகை	28.59
7	விற்பனை மற்றும் வாடகை வரவினம்	0.41
8	இதர வருவாய்	26.10
9	திரண்ட பற்றாக்குறை	36.19
	மொத்தம்	331.66

செலவினம்

வ.எண்	செலவினம்	தொகை (ரூ. இலட்சத்தில்)
1	பணியாளர் ஊதியச் செலவு	32.88
2	இதர செலவுகள்	0.70
3	ஓய்வூதியப் பலன்கள்	21.76
4	இயக்கச் செலவுகள்	41.24
5	பழுதுப்பார்ப்பு மற்றும் பராமரிப்பு செலவுகள்	18.41
6	திட்டச் செலவினம்	42.41
7	நிர்வாகச் செலவினம்	9.99
8	நிதிச் செலவினம்	3.80
9	தேய்மானம்	160.47
10	திரண்ட உபரி	0.00
	மொத்தம்	331.66

36. கப்பியறை பேரூராட்சி

சொத்துக்கள் மற்றும் பொறுப்புகள் விவரம்

சொத்துக்கள்

வ.எண்	சொத்துக்கள்	தொகை (ரூ. இலட்சத்தில்)
1	நிலையான சொத்துக்கள்	2245.01
2	ரொக்கம் மற்றும் வங்கியிருப்பு	238.24
3	இருப்புகள்	5.64
4	வரி மற்றும் வரியில்லா இனங்கள் வசூலிக்க வேண்டியவை	3.34
5	பணியாளர் முன்பணம்	0.17
6	இதர முன்பணம்	19.02
7	முதலீடு மற்றும் வட்டி	0.00
8	திரண்ட பற்றாக்குறை	848.98
9	இதர இனம்	0.00
	மொத்தம்	3360.40

பொறுப்புகள்

வ.எண்	பொறுப்புகள்	தொகை (ரூ. இலட்சத்தில்)
1	மான்யம் மற்றும் பங்குத்தொகை	1883.35
2	கடன்கள்	0.00
3	கடன் மீதான வட்டி	0.00
4	ஊதியம் பிடித்தங்கள்	0.00
5	கொடுக்கப்படவேண்டிய கணக்குகள்	46.95
6	வைப்புத் தொகை திருப்ப வேண்டியவை	24.09
7	பிடித்தம் செய்த வரிகள் செலுத்த வேண்டியவை	0.00
8	இதர பொறுப்புகள்	3.15
9	இதர வங்கியிருப்புகள்	0.00
10	திரண்ட தேய்மானம்	1402.86
11	திரண்ட உபரி	0.00
	மொத்தம்	3360.40

37. கருங்கல் பேரூராட்சி

2017-2018-ஆம் ஆண்டு வரவு செலவு விவரம்

1911

வரவினம்

வ.எண்	வரவினம்	தொகை (ரூ. இலட்சத்தில்)
1	சொத்துவரி	33.75
2	இதர வரவினம்	7.07
3	வருவாய்	12.22
4	மாநில பகிர்வு நிதி மான்யம்	219.60
5	சேவை கட்டணம் மற்றும் இதர கட்டணங்கள்	23.18
6	மான்யம் மற்றும் பங்குத்தொகை	35.20
7	விற்பனை மற்றும் வாடகை வரவினம்	2.80
8	இதர வருவாய்	85.46
9	திரண்ட பற்றாக்குறை	0.00
	மொத்தம்	419.28

செலவினம்

வ.எண்	செலவினம்	தொகை (ரூ. இலட்சத்தில்)
1	பணியாளர் ஊதியச் செலவு	96.02
2	இதர செலவுகள்	0.70
3	ஓய்வூதியப் பலன்கள்	28.17
4	இயக்கச் செலவுகள்	73.42
5	பழுதுப்பார்ப்பு மற்றும் பராமரிப்பு செலவுகள்	22.90
6	திட்டச் செலவினம்	19.00
7	நிர்வாகச் செலவினம்	15.90
8	நிதிச் செலவினம்	4.15
9	தேய்மானம்	127.07
10	திரண்ட உபரி	31.95
	மொத்தம்	419.28

37. கருங்கல் பேரூராட்சி

சொத்துக்கள் மற்றும் பொறுப்புகள் விவரம்

சொத்துக்கள்

வ.எண்	சொத்துக்கள்	தொகை (ரூ. இலட்சத்தில்)
1	நிலையான சொத்துக்கள்	2608.09
2	ரொக்கம் மற்றும் வங்கியிருப்பு	361.29
3	இருப்புகள்	1.90
4	வரி மற்றும் வரியில்லா இனங்கள் வசூலிக்க வேண்டியவை	11.28
5	பணியாளர் முன்பணம்	0.98
6	இதர முன்பணம்	4.01
7	முதலீடு மற்றும் வட்டி	0.00
8	திரண்ட பற்றாக்குறை	1018.11
9	இதர இனம்	0.00
	மொத்தம்	4005.66

பொறுப்புகள்

வ.எண்	பொறுப்புகள்	தொகை (ரூ. இலட்சத்தில்)
1	மான்யம் மற்றும் பங்குத்தொகை	2141.38
2	கடன்கள்	0.00
3	கடன் மீதான வட்டி	0.00
4	ஊதியம் பிடித்தங்கள்	0.00
5	கொடுக்கப்படவேண்டிய கணக்குகள்	5.16
6	வைப்புத் தொகை திருப்ப வேண்டியவை	34.83
7	பிடித்தம் செய்த வாரிகள் செலுத்த வேண்டியவை	14.61
8	இதர பொறுப்புகள்	9.60
9	இதர வங்கியிருப்புகள்	0.00
10	திரண்ட தேய்மானம்	1800.08
11	திரண்ட உபரி	0.00
	மொத்தம்	4005.66

38. கீழ்க்குளம் பேரூராட்சி

2017-2018-ஆம் ஆண்டு வரவு செலவு விவரம்

1913

வரவினம்

வ.எண்	வரவினம்	தொகை (ரூ. இலட்சத்தில்)
1	சொத்துவரி	26.86
2	இதர வரவினம்	2.74
3	வருவாய்	40.70
4	மாநில பகிர்வு நிதி மான்யம்	192.80
5	சேவை கட்டணம் மற்றும் இதர கட்டணங்கள்	17.48
6	மான்யம் மற்றும் பங்குத்தொகை	0.00
7	விற்பனை மற்றும் வாடகை வரவினம்	0.00
8	இதர வருவாய்	18.20
9	திரண்ட பற்றாக்குறை	0.00
	மொத்தம்	298.78

செலவினம்

வ.எண்	செலவினம்	தொகை (ரூ. இலட்சத்தில்)
1	பணியாளர் ஊதியச் செலவு	37.59
2	இதர செலவுகள்	0.00
3	ஓய்வூதியப் பலன்கள்	9.12
4	இயக்கச் செலவுகள்	49.80
5	பழுதுப்பார்ப்பு மற்றும் பராமரிப்பு செலவுகள்	29.22
6	திட்டச் செலவினம்	39.51
7	நிர்வாகச் செலவினம்	11.00
8	நிதிச் செலவினம்	0.86
9	தேய்மானம்	112.04
10	திரண்ட உபரி	9.64
	மொத்தம்	298.78

38. கீழ்க்குளம் பேரூராட்சி

சொத்துக்கள் மற்றும் பொறுப்புகள் விவரம்

சொத்துக்கள்

வ.எண்	சொத்துக்கள்	தொகை (ரூ. இலட்சத்தில்)
1	நிலையான சொத்துக்கள்	1896.55
2	ரொக்கம் மற்றும் வங்கியிருப்பு	328.03
3	இருப்புகள்	2.86
4	வரி மற்றும் வரியில்லா இனங்கள் வசூலிக்க வேண்டியவை	71.41
5	பணியாளர் முன்பணம்	0.09
6	இதர முன்பணம்	0.63
7	முதலீடு மற்றும் வட்டி	0.00
8	திரண்ட பற்றாக்குறை	610.11
9	இதர இனம்	0.00
	மொத்தம்	2909.68

பொறுப்புகள்

வ.எண்	பொறுப்புகள்	தொகை (ரூ. இலட்சத்தில்)
1	மான்யம் மற்றும் பங்குத்தொகை	1504.26
2	கடன்கள்	0.00
3	கடன் மீதான வட்டி	0.00
4	ஊதியம் பிடித்தங்கள்	0.14
5	கொடுக்கப்படவேண்டிய கணக்குகள்	0.00
6	வைப்புத் தொகை திருப்ப வேண்டியவை	11.93
7	பிடித்தம் செய்த வரிகள் செலுத்த வேண்டியவை	6.89
8	இதர பொறுப்புகள்	0.57
9	இதர வங்கியிருப்புகள்	0.00
10	திரண்ட தேய்மானம்	1385.89
11	திரண்ட உபரி	0.00
	மொத்தம்	2909.68

39. கிள்ளியூர் பேரூராட்சி

2017-2018-ஆம் ஆண்டு வரவு செலவு விவரம்

1915

வரவினம்

வ.எண்	வரவினம்	தொகை (ரூ. இலட்சத்தில்)
1	சொத்துவரி	34.98
2	இதர வரவினம்	8.01
3	வருவாய்	12.07
4	மாநில பகிர்வு நிதி மான்யம்	268.01
5	சேவை கட்டணம் மற்றும் இதர கட்டணங்கள்	21.66
6	மான்யம் மற்றும் பங்குத்தொகை	45.80
7	விற்பனை மற்றும் வாடகை வரவினம்	0.00
8	இதர வருவாய்	14.20
9	திரண்ட பற்றாக்குறை	0.00
	மொத்தம்	404.73

செலவினம்

வ.எண்	செலவினம்	தொகை (ரூ. இலட்சத்தில்)
1	பணியாளர் ஊதியச் செலவு	54.16
2	இதர செலவுகள்	2.10
3	ஓய்வூதியப் பலன்கள்	17.44
4	இயக்கச் செலவுகள்	47.02
5	பழுதுப்பார்ப்பு மற்றும் பராமரிப்பு செலவுகள்	16.21
6	திட்டச் செலவினம்	17.54
7	நிர்வாகச் செலவினம்	8.57
8	நிதிச் செலவினம்	1.47
9	தேய்மானம்	230.95
10	திரண்ட உபரி	9.27
	மொத்தம்	404.73

39. கிள்ளியூர் பேரூராட்சி

சொத்துக்கள் மற்றும் பொறுப்புகள் விவரம்

சொத்துக்கள்

வ.எண்	சொத்துக்கள்	தொகை (ரூ. இலட்சத்தில்)
1	நிலையான சொத்துக்கள்	2651.32
2	ரொக்கம் மற்றும் வங்கியிருப்பு	294.14
3	இருப்புகள்	1.50
4	வாரி மற்றும் வரியில்லா இனங்கள் வசூலிக்க வேண்டியவை	6.85
5	பணியாளர் முன்பணம்	0.45
6	இதர முன்பணம்	23.28
7	முதலீடு மற்றும் வட்டி	0.00
8	திரண்ட பற்றாக்குறை	1156.54
9	இதர இனம்	0.00
	மொத்தம்	4134.08

பொறுப்புகள்

வ.எண்	பொறுப்புகள்	தொகை (ரூ. இலட்சத்தில்)
1	மான்யம் மற்றும் பங்குத்தொகை	2330.54
2	கடன்கள்	0.00
3	கடன் மீதான வட்டி	0.00
4	ஊதியம் பிடித்தங்கள்	0.00
5	கொடுக்கப்படவேண்டிய கணக்குகள்	11.87
6	வைப்புத் தொகை திருப்ப வேண்டியவை	31.97
7	பிடித்தம் செய்த வரிகள் செலுத்த வேண்டியவை	7.66
8	இதர பொறுப்புகள்	6.67
9	இதர வங்கியிருப்புகள்	0.00
10	திரண்ட தேய்மானம்	1745.37
11	திரண்ட உபரி	0.00
	மொத்தம்	4134.08

40. குலசேகரம் பேரூராட்சி

2017-2018- ஆம் ஆண்டு வரவு செலவு விவரம்

1917

வரவினம்

வ.எண்	வரவினம்	தொகை (ரூ. இலட்சத்தில்)
1	சொத்துவரி	46.06
2	இதர வரவினம்	15.80
3	வருவாய்	38.84
4	மாநில பகிர்வு நிதி மான்யம்	195.55
5	சேவை கட்டணம் மற்றும் இதர கட்டணங்கள்	29.77
6	மான்யம் மற்றும் பங்குத்தொகை	0.00
7	விற்பனை மற்றும் வாடகை வரவினம்	0.56
8	இதர வருவாய்	30.90
9	திரண்ட பற்றாக்குறை	18.58
	மொத்தம்	376.06

செலவினம்

வ.எண்	செலவினம்	தொகை (ரூ. இலட்சத்தில்)
1	பணியாளர் ஊதியச் செலவு	92.01
2	இதர செலவுகள்	0.82
3	ஓய்வூதியப் பலன்கள்	14.69
4	இயக்கச் செலவுகள்	29.69
5	பழுதுப்பார்ப்பு மற்றும் பராமரிப்பு செலவுகள்	35.81
6	திட்டச் செலவினம்	22.44
7	நிர்வாகச் செலவினம்	13.26
8	நிதிச் செலவினம்	0.01
9	தேய்மானம்	167.33
10	திரண்ட உபரி	0.00
	மொத்தம்	376.06

40. குலசேகரம் பேரூராட்சி

சொத்துக்கள் மற்றும் பொறுப்புகள் விவரம்

சொத்துக்கள்

வ.எண்	சொத்துக்கள்	தொகை (ரூ. இலட்சத்தில்)
1	நிலையான சொத்துக்கள்	2542.41
2	ரொக்கம் மற்றும் வங்கியிருப்பு	297.25
3	இருப்புகள்	0.30
4	வரி மற்றும் வரியில்லா இனங்கள் வசூலிக்க வேண்டியவை	11.90
5	பணியாளர் முன்பணம்	0.81
6	இதர முன்பணம்	0.60
7	முதலீடு மற்றும் வட்டி	0.00
8	திரண்ட பற்றாக்குறை	1097.68
9	இதர இனம்	0.00
	மொத்தம்	3950.95

பொறுப்புகள்

வ.எண்	பொறுப்புகள்	தொகை (ரூ. இலட்சத்தில்)
1	மான்யம் மற்றும் பங்குத்தொகை	2022.06
2	கடன்கள்	0.00
3	கடன் மீதான வட்டி	0.00
4	ஊதியம் பிடித்தங்கள்	0.01
5	கொடுக்கப்படவேண்டிய கணக்குகள்	0.00
6	வைப்புத் தொகை திருப்ப வேண்டியவை	19.99
7	பிடித்தம் செய்த வரிகள் செலுத்த வேண்டியவை	4.38
8	இதர பொறுப்புகள்	5.39
9	இதர வங்கியிருப்புகள்	0.00
10	திரண்ட தேய்மானம்	1899.12
11	திரண்ட உபரி	0.00
	மொத்தம்	3950.95

41. குமாபுரம் பேரூராட்சி

2017-2018-ஆம் ஆண்டு வரவு செலவு விவரம்

19/1/18

வரவினம்

வ.எண்	வரவினம்	தொகை (ரூ. இலட்சத்தில்)
1	சொத்துவரி	15.42
2	இதர வரவினம்	5.78
3	வருவாய்	52.82
4	மாநில பகிர்வு நிதி மான்யம்	212.50
5	சேவை கட்டணம் மற்றும் இதர கட்டணங்கள்	10.78
6	மான்யம் மற்றும் பங்குத்தொகை	2.65
7	விற்பனை மற்றும் வாடகை வரவினம்	0.00
8	இதர வருவாய்	21.29
9	திரண்ட பற்றாக்குறை	100.37
	மொத்தம்	421.61

செலவினம்

வ.எண்	செலவினம்	தொகை (ரூ. இலட்சத்தில்)
1	பணியாளர் ஊதியச் செலவு	36.28
2	இதர செலவுகள்	2.59
3	ஓய்வூதியப் பலன்கள்	5.56
4	இயக்கச் செலவுகள்	46.00
5	பழுதுப்பார்ப்பு மற்றும் பராமரிப்பு செலவுகள்	14.57
6	திட்டச் செலவினம்	0.10
7	நிர்வாகச் செலவினம்	85.90
8	நிதிச் செலவினம்	0.94
9	தேய்மானம்	229.67
10	திரண்ட உபரி	0.00
	மொத்தம்	421.61

41. குமாரசுரம் பேரூராட்சி

சுாத்துக்கள் மற்றும் ஡ுாறுப்புகள் விவரம்

சுாத்துக்கள்

வ.எண்	சுாத்துக்கள்	தொகை (ரூ. இலட்சத்தில்)
1	நிலையான சுாத்துக்கள்	2766.95
2	ரொக்கம் மற்றும் வங்கியிருப்பு	121.81
3	இருப்புகள்	0.33
4	வரி மற்றும் வரியில்லா இனங்கள் வசூலிக்க வேண்டியவை	0.61
5	பணியாளர் முன்பணம்	0.45
6	இதர முன்பணம்	38.56
7	முதலீடு மற்றும் வட்டி	0.00
8	திரண்ட பற்றாக்குறை	1309.77
9	இதர இனம்	0.00
	மொத்தம்	4238.48

஡ுாறுப்புகள்

வ.எண்	஡ுாறுப்புகள்	தொகை (ரூ. இலட்சத்தில்)
1	மான்யம் மற்றும் பங்குத்தொகை	2352.80
2	கடன்கள்	0.00
3	கடன் மீதான வட்டி	0.00
4	ஊதியம் பிடித்தங்கள்	0.00
5	கொடுக்கப்படவேண்டிய கணக்குகள்	3.94
6	வைப்புத் தொகை திருப்ப வேண்டியவை	17.82
7	பிடித்தம் செய்த வரிகள் செலுத்த வேண்டியவை	5.25
8	இதர ஡ுாறுப்புகள்	0.00
9	இதர வங்கியிருப்புகள்	0.54
10	திரண்ட தேய்மானம்	1858.13
11	திரண்ட ஁பரி	0.00
	மொத்தம்	4238.48

42. கொல்லங்கோடு பேரூராட்சி

2017-2018-ஆம் ஆண்டு வரவு செலவு விவரம்

1921

வரவினம்

வ.எண்	வரவினம்	தொகை (ரூ. இலட்சத்தில்)
1	சொத்துவரி	27.82
2	இதர வரவினம்	14.95
3	வருவாய்	80.09
4	மாநில பகிர்வு நிதி மான்யம்	374.60
5	சேவை கட்டணம் மற்றும் இதர கட்டணங்கள்	32.80
6	மான்யம் மற்றும் பங்குத்தொகை	4.63
7	விற்பனை மற்றும் வாடகை வரவினம்	1.58
8	இதர வருவாய்	35.21
9	திரண்ட பற்றாக்குறை	0.00
	மொத்தம்	571.68

செலவினம்

வ.எண்	செலவினம்	தொகை (ரூ. இலட்சத்தில்)
1	பணியாளர் ஊதியச் செலவு	49.11
2	இதர செலவுகள்	0.00
3	ஓய்வூதியப் பலன்கள்	6.92
4	இயக்கச் செலவுகள்	69.49
5	பழுதுப்பார்ப்பு மற்றும் பராமரிப்பு செலவுகள்	23.33
6	திட்டச் செலவினம்	85.71
7	நிர்வாகச் செலவினம்	9.66
8	நிதிச் செலவினம்	0.08
9	தேய்மானம்	256.12
10	திரண்ட உபரி	71.26
	மொத்தம்	571.68

42. கொல்லங்கோடு பேரூராட்சி

சொத்துக்கள் மற்றும் பொறுப்புகள் விவரம்

சொத்துக்கள்

வ.எண்	சொத்துக்கள்	தொகை (ரூ. இலட்சத்தில்)
1	நிலையான சொத்துக்கள்	3624.68
2	ரொக்கம் மற்றும் வங்கியிருப்பு	439.46
3	இருப்புகள்	5.34
4	வரி மற்றும் வரியில்லா இனங்கள் வசூலிக்க வேண்டியவை	2.53
5	பணியாளர் முன்பணம்	0.24
6	இதர முன்பணம்	120.08
7	முதலீடு மற்றும் வட்டி	0.00
8	திரண்ட பற்றாக்குறை	1284.93
9	இதர இனம்	0.00
	மொத்தம்	5477.26

பொறுப்புகள்

வ.எண்	பொறுப்புகள்	தொகை (ரூ. இலட்சத்தில்)
1	மான்யம் மற்றும் பங்குத்தொகை	3143.59
2	கடன்கள்	0.00
3	கடன் மீதான வட்டி	0.00
4	ஊதியம் பிடித்தங்கள்	0.00
5	கொடுக்கப்பட வேண்டிய கணக்குகள்	25.56
6	வைப்புத் தொகை திருப்ப வேண்டியவை	25.37
7	பிடித்தம் செய்த வரிகள் செலுத்த வேண்டியவை	2.77
8	இதர பொறுப்புகள்	1.23
9	இதர வங்கியிருப்புகள்	0.00
10	திரண்ட தேய்மானம்	2278.74
11	திரண்ட உபரி	0.00
	மொத்தம்	5477.26

43. முளகுமுடு பேரூராட்சி

2017-2018-ஆம் ஆண்டு வரவு செலவு விவரம்

1923

வரவினம்

வ.எண்	வரவினம்	தொகை (ரூ. இலட்சத்தில்)
1	சொத்துவரி	24.70
2	இதர வரவினம்	12.79
3	வருவாய்	9.41
4	மாநில பகிர்வு நிதி மான்யம்	214.48
5	சேவை கட்டணம் மற்றும் இதர கட்டணங்கள்	17.93
6	மான்யம் மற்றும் பங்குத்தொகை	34.97
7	விற்பனை மற்றும் வாடகை வரவினம்	0.37
8	இதர வருவாய்	24.03
9	திரண்ட பற்றாக்குறை	3.65
	மொத்தம்	342.33

செலவினம்

வ.எண்	செலவினம்	தொகை (ரூ. இலட்சத்தில்)
1	பணியாளர் ஊதியச் செலவு	27.54
2	இதர செலவுகள்	0.68
3	ஓய்வூதியப் பலன்கள்	1.12
4	இயக்கச் செலவுகள்	41.00
5	பழுதுப்பார்ப்பு மற்றும் பராமரிப்பு செலவுகள்	21.71
6	திட்டச் செலவினம்	48.41
7	நிர்வாகச் செலவினம்	8.50
8	நிதிச் செலவினம்	0.99
9	தேய்மானம்	192.38
10	திரண்ட உபரி	0.00
	மொத்தம்	342.33

43. முன்குழுடு பேரூராட்சி

சொத்துக்கள் மற்றும் பொறுப்புகள் விவரம்

சொத்துக்கள்

வ.எண்	சொத்துக்கள்	தொகை (ரூ. இலட்சத்தில்)
1	நிலையான சொத்துக்கள்	2647.12
2	ரொக்கம் மற்றும் வங்கியிருப்பு	411.23
3	இருப்புகள்	0.51
4	வாரி மற்றும் வரியில்லா இனங்கள் வசூலிக்க வேண்டியவை	4.48
5	பணியாளர் முன்பணம்	0.46
6	இதர முன்பணம்	8.98
7	முதலீடு மற்றும் வட்டி	0.00
8	திரண்ட பற்றாக்குறை	921.52
9	இதர இனம்	0.00
	மொத்தம்	3994.30

பொறுப்புகள்

வ.எண்	பொறுப்புகள்	தொகை (ரூ. இலட்சத்தில்)
1	மான்யம் மற்றும் பங்குத்தொகை	2265.69
2	கடன்கள்	1.30
3	கடன் மீதான வட்டி	0.00
4	ஊதியம் பிடித்தங்கள்	0.00
5	கொடுக்கப்படவேண்டிய கணக்குகள்	24.56
6	வைப்புத் தொகை திருப்ப வேண்டியவை	20.76
7	பிடித்தம் செய்த வரிகள் செலுத்த வேண்டியவை	1.73
8	இதர பொறுப்புகள்	3.60
9	இதர வங்கியிருப்புகள்	0.00
10	திரண்ட தேய்மானம்	1676.66
11	திரண்ட உபரி	0.00
	மொத்தம்	3994.30

44. நல்லூர் பேரூராட்சி

2017-2018-ஆம் ஆண்டு வரவு செலவு விவரம்

1925

வரவினம்

வ.எண்	வரவினம்	தொகை (ரூ. இலட்சத்தில்)
1	சொத்துவரி	33.77
2	இதர வரவினம்	7.00
3	வருவாய்	11.33
4	மாநில பகிர்வு நிதி மான்யம்	206.99
5	சேவை கட்டணம் மற்றும் இதர கட்டணங்கள்	29.88
6	மான்யம் மற்றும் பங்குத்தொகை	33.09
7	விற்பனை மற்றும் வாடகை வரவினம்	0.29
8	இதர வருவாய்	15.98
9	திரண்ட பற்றாக்குறை	48.20
	மொத்தம்	386.53

செலவினம்

வ.எண்	செலவினம்	தொகை (ரூ. இலட்சத்தில்)
1	பணியாளர் ஊதியச் செலவு	45.62
2	இதர செலவுகள்	0.63
3	ஓய்வூதியப் பலன்கள்	12.33
4	இயக்கச் செலவுகள்	35.61
5	பழுதுப்பார்ப்பு மற்றும் பராமரிப்பு செலவுகள்	3.08
6	திட்டச் செலவினம்	80.41
7	நிர்வாகச் செலவினம்	7.19
8	நிதிச் செலவினம்	8.34
9	தேய்மானம்	193.32
10	திரண்ட உபரி	0.00
	மொத்தம்	386.53

44. நல்லூர் பேரூராட்சி

சொத்துக்கள் மற்றும் பொறுப்புகள் விவரம்

சொத்துக்கள்

வ.எண்	சொத்துக்கள்	தொகை (ரூ. இலட்சத்தில்)
1	நிலையான சொத்துக்கள்	2636.97
2	ரொக்கம் மற்றும் வங்கியிருப்பு	176.20
3	இருப்புகள்	0.35
4	வரி மற்றும் வரியில்லா இனங்கள் வசூலிக்க வேண்டியவை	3.89
5	பணியாளர் முன்பணம்	0.52
6	இதர முன்பணம்	13.92
7	முதலீடு மற்றும் வட்டி	0.00
8	திரண்ட பற்றாக்குறை	1093.42
9	இதர இனம்	0.00
	மொத்தம்	3925.27

பொறுப்புகள்

வ.எண்	பொறுப்புகள்	தொகை (ரூ. இலட்சத்தில்)
1	மான்யம் மற்றும் பங்குத்தொகை	2228.00
2	கடன்கள்	-0.60
3	கடன் மீதான வட்டி	0.00
4	ஊதியம் பிடித்தங்கள்	0.00
5	கொடுக்கப்பட வேண்டிய கணக்குகள்	2.10
6	வைப்புத் தொகை திருப்ப வேண்டியவை	21.53
7	பிடித்தம் செய்த வரிகள் செலுத்த வேண்டியவை	2.94
8	இதர பொறுப்புகள்	0.55
9	இதர வங்கியிருப்புகள்	0.00
10	திரண்ட தேய்மானம்	1670.75
11	திரண்ட உபரி	0.00
	மொத்தம்	3925.27

45. பாகோடு பேரூராட்சி

2017-2018-ஆம் ஆண்டு வரவு செலவு விவரம்

1927

வரவினம்

வ.எண்	வரவினம்	தொகை (ரூ. இலட்சத்தில்)
1	சொத்துவரி	12.39
2	இதர வரவினம்	12.87
3	வருவாய்	11.05
4	மாநில பகிர்வு நிதி மான்யம்	243.52
5	சேவை கட்டணம் மற்றும் இதர கட்டணங்கள்	27.62
6	மான்யம் மற்றும் பங்குத்தொகை	40.79
7	விற்பனை மற்றும் வாடகை வரவினம்	0.00
8	இதர வருவாய்	29.29
9	திரண்ட பற்றாக்குறை	99.03
	மொத்தம்	476.56

செலவினம்

வ.எண்	செலவினம்	தொகை (ரூ. இலட்சத்தில்)
1	பணியாளர் ஊதியச் செலவு	37.14
2	இதர செலவுகள்	0.00
3	ஓய்வூதியப் பலன்கள்	10.83
4	இயக்கச் செலவுகள்	90.20
5	பழுதுப்பார்ப்பு மற்றும் பராமரிப்பு செலவுகள்	41.20
6	திட்டச் செலவினம்	68.86
7	நிர்வாகச் செலவினம்	10.58
8	நிதிச் செலவினம்	0.18
9	தேய்மானம்	217.57
10	திரண்ட உபரி	0.00
	மொத்தம்	476.56

45. பாகோடு பேரூராட்சி

சொத்துக்கள் மற்றும் பொறுப்புகள் விவரம்

சொத்துக்கள்

வ.எண்	சொத்துக்கள்	தொகை (ரூ. இலட்சத்தில்)
1	நிலையான சொத்துக்கள்	2652.29
2	ரொக்கம் மற்றும் வங்கியிருப்பு	189.22
3	இருப்புகள்	0.14
4	வரி மற்றும் வரியில்லா இனங்கள் வசூலிக்க வேண்டியவை	3.09
5	பணியாளர் முன்பணம்	0.43
6	இதர முன்பணம்	18.05
7	முதலீடு மற்றும் வட்டி	0.00
8	திரண்ட பற்றாக்குறை	1189.02
9	இதர இனம்	0.00
	மொத்தம்	4052.24

பொறுப்புகள்

வ.எண்	பொறுப்புகள்	தொகை (ரூ. இலட்சத்தில்)
1	மான்யம் மற்றும் பங்குத்தொகை	2344.92
2	கடன்கள்	0.00
3	கடன் மீதான வட்டி	0.00
4	ஊதியம் பிடித்தங்கள்	0.06
5	கொடுக்கப்படவேண்டிய கணக்குகள்	3.21
6	வைப்புத் தொகை திருப்ப வேண்டியவை	28.52
7	பிடித்தம் செய்த வரிகள் செலுத்த வேண்டியவை	6.78
8	இதர பொறுப்புகள்	1.69
9	இதர வங்கியிருப்புகள்	0.00
10	திரண்ட தேய்மானம்	1667.06
11	திரண்ட உபரி	0.00
	மொத்தம்	4052.24

46. பாலப்பள்ளம் பேரூராட்சி

2017-2018- ஆம் ஆண்டு வரவு செலவு விவரம்

1929

வரவினம்

வ.எண்	வரவினம்	தொகை (ரூ. இலட்சத்தில்)
1	சொத்துவரி	16.93
2	இதர வரவினம்	12.57
3	வருவாய்	4.89
4	மாநில பகிர்வு நிதி மான்யம்	206.20
5	சேவை கட்டணம் மற்றும் இதர கட்டணங்கள்	14.42
6	மான்யம் மற்றும் பங்குத்தொகை	34.19
7	விற்பனை மற்றும் வாடகை வரவினம்	1.05
8	இதர வருவாய்	25.16
9	திரண்ட பற்றாக்குறை	94.26
	மொத்தம்	409.67

செலவினம்

வ.எண்	செலவினம்	தொகை (ரூ. இலட்சத்தில்)
1	பணியாளர் ஊதியச் செலவு	32.50
2	இதர செலவுகள்	0.00
3	ஓய்வூதியப் பலன்கள்	2.63
4	இயக்கச் செலவுகள்	17.31
5	பழுதுப்பார்ப்பு மற்றும் பராமரிப்பு செலவுகள்	22.03
6	திட்டச் செலவினம்	109.62
7	நிர்வாகச் செலவினம்	7.42
8	நிதிச் செலவினம்	0.20
9	தேய்மானம்	217.96
10	திரண்ட உபரி	0.00
	மொத்தம்	409.67

46. பாலப்பள்ளம் பேரூராட்சி

சொத்துக்கள் மற்றும் பொறுப்புகள் விவரம்

சொத்துக்கள்

வ.எண்	சொத்துக்கள்	தொகை (ரூ. இலட்சத்தில்)
1	நிலையான சொத்துக்கள்	2593.66
2	ரொக்கம் மற்றும் வங்கியிருப்பு	130.55
3	இருப்புகள்	6.19
4	வரி மற்றும் வரியில்லா இனங்கள் வசூலிக்க வேண்டியவை	5.16
5	பணியாளர் முன்பணம்	0.25
6	இதர முன்பணம்	128.62
7	முதலீடு மற்றும் வட்டி	0.00
8	திரண்ட பற்றாக்குறை	984.87
9	இதர இனம்	0.00
	மொத்தம்	3849.30

பொறுப்புகள்

வ.எண்	பொறுப்புகள்	தொகை (ரூ. இலட்சத்தில்)
1	மான்யம் மற்றும் பங்குத்தொகை	2120.06
2	கடன்கள்	0.00
3	கடன் மீதான வட்டி	0.00
4	ஊதியம் பிடித்தங்கள்	0.00
5	கொடுக்கப்படவேண்டிய கணக்குகள்	8.40
6	வைப்புத் தொகை திருப்ப வேண்டியவை	23.34
7	பிடித்தம் செய்த வரிகள் செலுத்த வேண்டியவை	3.25
8	இதர பொறுப்புகள்	4.49
9	இதர வங்கியிருப்புகள்	0.00
10	திரண்ட தேய்மானம்	1689.76
11	திரண்ட உபரி	0.00
	மொத்தம்	3849.30

47. பளுகல் பேரூராட்சி

2017-2018-ஆம் ஆண்டு வரவு செலவு விவரம்

1931

வரவினம்

வ.எண்	வரவினம்	தொகை (ரூ. இலட்சத்தில்)
1	சொத்துவரி	21.89
2	இதர வரவினம்	6.00
3	வருவாய்	8.44
4	மாநில பகிர்வு நிதி மான்யம்	210.19
5	சேவை கட்டணம் மற்றும் இதர கட்டணங்கள்	14.99
6	மான்யம் மற்றும் பங்குத்தொகை	33.44
7	விற்பனை மற்றும் வாடகை வரவினம்	0.00
8	இதர வருவாய்	49.39
9	திரண்ட பற்றாக்குறை	0.00
	மொத்தம்	344.34

செலவினம்

வ.எண்	செலவினம்	தொகை (ரூ. இலட்சத்தில்)
1	பணியாளர் ஊதியச் செலவு	50.31
2	இதர செலவுகள்	0.48
3	ஓய்வூதியப் பலன்கள்	18.78
4	இயக்கச் செலவுகள்	39.99
5	பழுதுப்பார்ப்பு மற்றும் பராமரிப்பு செலவுகள்	12.49
6	திட்டச் செலவினம்	7.44
7	நிர்வாகச் செலவினம்	56.90
8	நிதிச் செலவினம்	0.29
9	தேய்மானம்	125.10
10	திரண்ட உபரி	32.56
	மொத்தம்	344.34

47. பளுகல் பேரூராட்சி

சொத்துக்கள் மற்றும் பொறுப்புகள் விவரம்

சொத்துக்கள்

வ.எண்	சொத்துக்கள்	தொகை (ரூ. இலட்சத்தில்)
1	நிலையான சொத்துக்கள்	2014.10
2	ரொக்கம் மற்றும் வங்கியிருப்பு	335.70
3	இருப்புகள்	1.95
4	வரி மற்றும் வரியில்லா இனங்கள் வசூலிக்க வேண்டியவை	19.54
5	பணியாளர் முன்பணம்	0.37
6	இதர முன்பணம்	1.86
7	முதலீடு மற்றும் வட்டி	0.00
8	திரண்ட பற்றாக்குறை	822.27
9	இதர இனம்	0.00
	மொத்தம்	3195.79

பொறுப்புகள்

வ.எண்	பொறுப்புகள்	தொகை (ரூ. இலட்சத்தில்)
1	மான்யம் மற்றும் பங்குத்தொகை	1738.22
2	கடன்கள்	0.15
3	கடன் மீதான வட்டி	0.00
4	ஊதியம் பிடித்தங்கள்	0.00
5	கொடுக்கப்படவேண்டிய கணக்குகள்	37.18
6	வைப்புத் தொகை திருப்ப வேண்டியவை	16.16
7	பிடித்தம் செய்த வரிகள் செலுத்த வேண்டியவை	0.79
8	இதர பொறுப்புகள்	4.09
9	இதர வங்கியிருப்புகள்	0.00
10	திரண்ட தேய்மானம்	1399.20
11	திரண்ட உபரி	0.00
	மொத்தம்	3195.79

48. பொன்மனை பேரூராட்சி

2017-2018-ஆம் ஆண்டு வரவு செலவு விவரம்

19331

வரவினம்

வ.எண்	வரவினம்	தொகை (ரூ. இலட்சத்தில்)
1	சொத்துவரி	13.23
2	இதர வரவினம்	11.89
3	வருவாய்	43.49
4	மாநில பகிர்வு நிதி மான்யம்	205.46
5	சேவை கட்டணம் மற்றும் இதர கட்டணங்கள்	6.37
6	மான்யம் மற்றும் பங்குத்தொகை	1.50
7	விற்பனை மற்றும் வாடகை வரவினம்	0.01
8	இதர வருவாய்	29.44
9	திரண்ட பற்றாக்குறை	221.64
	மொத்தம்	533.03

செலவினம்

வ.எண்	செலவினம்	தொகை (ரூ. இலட்சத்தில்)
1	பணியாளர் ஊதியச் செலவு	49.12
2	இதர செலவுகள்	1.28
3	ஓய்வூதியப் பலன்கள்	9.43
4	இயக்கச் செலவுகள்	39.30
5	பழுதுப்பார்ப்பு மற்றும் பராமரிப்பு செலவுகள்	21.43
6	திட்டச் செலவினம்	146.84
7	நிர்வாகச் செலவினம்	12.12
8	நிதிச் செலவினம்	0.11
9	தேய்மானம்	253.40
10	திரண்ட உபரி	0.00
	மொத்தம்	533.03

48. பொன்மனை பேரூராட்சி

சொத்துக்கள் மற்றும் பொறுப்புகள் விவரம்

சொத்துக்கள்

வ.எண்	சொத்துக்கள்	தொகை (ரூ. இலட்சத்தில்)
1	நிலையான சொத்துக்கள்	3010.81
2	ரொக்கம் மற்றும் வங்கியிருப்பு	95.90
3	இருப்புகள்	1.30
4	வாரி மற்றும் வரியில்லா இனங்கள் வசூலிக்க வேண்டியவை	4.23
5	பணியாளர் முன்பணம்	0.33
6	இதர முன்பணம்	18.24
7	முதலீடு மற்றும் வட்டி	0.00
8	திரண்ட பற்றாக்குறை	1258.39
9	இதர இனம்	0.00
	மொத்தம்	4389.20

பொறுப்புகள்

வ.எண்	பொறுப்புகள்	தொகை (ரூ. இலட்சத்தில்)
1	மான்யம் மற்றும் பங்குத்தொகை	2333.61
2	கடன்கள்	0.00
3	கடன் மீதான வட்டி	0.00
4	ஊதியம் பிடித்தங்கள்	0.67
5	கொடுக்கப்படவேண்டிய கணக்குகள்	8.68
6	வைப்புத் தொகை திருப்ப வேண்டியவை	36.78
7	பிடித்தம் செய்த வரிகள் செலுத்த வேண்டியவை	13.24
8	இதர பொறுப்புகள்	0.00
9	இதர வங்கியிருப்புகள்	0.00
10	திரண்ட தேய்மானம்	1996.22
11	திரண்ட உபரி	0.00
	மொத்தம்	4389.20

49. புதுக்கடை பேரூராட்சி

2017-2018- ஆம் ஆண்டு வரவு செலவு விவரம்

வரவினம்

வ.எண்	வரவினம்	தொகை (ரூ. இலட்சத்தில்)
1	சொத்துவரி	18.76
2	இதர வரவினம்	14.15
3	வருவாய்	2.09
4	மாநில பகிர்வு நிதி மான்யம்	122.90
5	சேவை கட்டணம் மற்றும் இதர கட்டணங்கள்	28.60
6	மான்யம் மற்றும் பங்குத்தொகை	17.38
7	விற்பனை மற்றும் வாடகை வரவினம்	1.01
8	இதர வருவாய்	19.66
9	திரண்ட பற்றாக்குறை	28.86
	மொத்தம்	253.41

செலவினம்

வ.எண்	செலவினம்	தொகை (ரூ. இலட்சத்தில்)
1	பணியாளர் ஊதியச் செலவு	46.66
2	இதர செலவுகள்	0.00
3	ஓய்வூதியப் பலன்கள்	13.38
4	இயக்கச் செலவுகள்	32.60
5	பழுதுப்பார்ப்பு மற்றும் பராமரிப்பு செலவுகள்	15.90
6	திட்டச் செலவினம்	30.43
7	நிர்வாகச் செலவினம்	9.97
8	நிதிச் செலவினம்	0.72
9	தேய்மானம்	103.75
10	திரண்ட உபரி	0.00
	மொத்தம்	253.41

49. புதுக்கடை பேரூராட்சி

சொத்துக்கள் மற்றும் பொறுப்புகள் விவரம்

சொத்துக்கள்

வ.எண்	சொத்துக்கள்	தொகை (ரூ. இலட்சத்தில்)
1	நிலையான சொத்துக்கள்	1543.38
2	ரொக்கம் மற்றும் வங்கியிருப்பு	85.10
3	இருப்புகள்	0.57
4	வரி மற்றும் வரியில்லா இனங்கள் வசூலிக்க வேண்டியவை	1.63
5	பணியாளர் முன்பணம்	0.15
6	இதர முன்பணம்	56.15
7	முதலீடு மற்றும் வட்டி	0.00
8	திரண்ட பற்றாக்குறை	571.63
9	இதர இனம்	0.00
	மொத்தம்	2258.61

பொறுப்புகள்

வ.எண்	பொறுப்புகள்	தொகை (ரூ. இலட்சத்தில்)
1	மான்யம் மற்றும் பங்குத்தொகை	1168.35
2	கடன்கள்	18.03
3	கடன் மீதான வட்டி	30.19
4	ஊதியம் பிடித்தங்கள்	0.10
5	கொடுக்கப்படவேண்டிய கணக்குகள்	7.07
6	வைப்புத் தொகை திருப்ப வேண்டியவை	21.19
7	பிடித்தம் செய்த வரிகள் செலுத்த வேண்டியவை	0.00
8	இதர பொறுப்புகள்	1.63
9	இதர வங்கியிருப்புகள்	0.00
10	திரண்ட தேய்மானம்	1012.05
11	திரண்ட உபரி	0.00
	மொத்தம்	2258.61

50. திற்பரப்பு பேரூராட்சி

2017-2018-ஆம் ஆண்டு வரவு செலவு விவரம்

1937

வரவினம்

வ.எண்	வரவினம்	தொகை (ரூ. இலட்சத்தில்)
1	சொத்துவரி	24.70
2	இதர வரவினம்	12.79
3	வருவாய்	9.41
4	மாநில பகிர்வு நிதி மான்யம்	214.48
5	சேவை கட்டணம் மற்றும் இதர கட்டணங்கள்	17.93
6	மான்யம் மற்றும் பங்குத்தொகை	34.97
7	விற்பனை மற்றும் வாடகை வரவினம்	0.37
8	இதர வருவாய்	24.03
9	திரண்ட பற்றாக்குறை	3.65
	மொத்தம்	342.33

செலவினம்

வ.எண்	செலவினம்	தொகை (ரூ. இலட்சத்தில்)
1	பணியாளர் ஊதியச் செலவு	27.54
2	இதர செலவுகள்	0.68
3	ஓய்வூதியப் பலன்கள்	1.12
4	இயக்கச் செலவுகள்	41.00
5	பழுதுப்பார்ப்பு மற்றும் பராமரிப்பு செலவுகள்	21.71
6	திட்டச் செலவினம்	48.41
7	நிர்வாகச் செலவினம்	8.50
8	நிதிச் செலவினம்	0.99
9	தேய்மானம்	192.38
10	திரண்ட உபரி	0.00
	மொத்தம்	342.33

50. திற்பரப்பு பேரூராட்சி

சொத்துக்கள் மற்றும் பொறுப்புகள் விவரம்

சொத்துக்கள்

வ.எண்	சொத்துக்கள்	தொகை (ரூ. இலட்சத்தில்)
1	நிலையான சொத்துக்கள்	2647.12
2	ரொக்கம் மற்றும் வங்கியிருப்பு	411.23
3	இருப்புகள்	0.51
4	வரி மற்றும் வரியில்லா இனங்கள் வசூலிக்க வேண்டியவை	4.48
5	பணியாளர் முன்பணம்	0.38
6	இதர முன்பணம்	9.06
7	முதலீடு மற்றும் வட்டி	0.00
8	திரண்ட பற்றாக்குறை	921.52
9	இதர இனம்	0.00
	மொத்தம்	3994.30

பொறுப்புகள்

வ.எண்	பொறுப்புகள்	தொகை (ரூ. இலட்சத்தில்)
1	மான்யம் மற்றும் பங்குத்தொகை	2266.99
2	கடன்கள்	0.00
3	கடன் மீதான வட்டி	0.00
4	ஊதியம் பிடித்தங்கள்	0.00
5	கொடுக்கப்படவேண்டிய கணக்குகள்	28.16
6	வைப்புத் தொகை திருப்ப வேண்டியவை	20.76
7	பிடித்தம் செய்த வரிகள் செலுத்த வேண்டியவை	1.73
8	இதர பொறுப்புகள்	0.00
9	இதர வங்கியிருப்புகள்	0.00
10	திரண்ட தேய்மானம்	1676.66
11	திரண்ட உபரி	0.00
	மொத்தம்	3994.30

51. திருவட்டார் பேரூராட்சி

2017-2018-ஆம் ஆண்டு வரவு செலவு விவரம்

1934

வரவினம்

வ.எண்	வரவினம்	தொகை (ரூ. இலட்சத்தில்)
1	சொத்துவரி	15.74
2	இதர வரவினம்	5.65
3	வருவாய்	8.57
4	மாநில பகிர்வு நிதி மான்யம்	210.72
5	சேவை கட்டணம் மற்றும் இதர கட்டணங்கள்	27.56
6	மான்யம் மற்றும் பங்குத்தொகை	34.42
7	விற்பனை மற்றும் வாடகை வரவினம்	0.09
8	இதர வருவாய்	38.00
9	திரண்ட பற்றாக்குறை	228.24
	மொத்தம்	568.99

செலவினம்

வ.எண்	செலவினம்	தொகை (ரூ. இலட்சத்தில்)
1	பணியாளர் ஊதியச் செலவு	55.98
2	இதர செலவுகள்	7.27
3	ஓய்வூதியப் பலன்கள்	9.67
4	இயக்கச் செலவுகள்	59.67
5	பழுதுப்பார்ப்பு மற்றும் பராமரிப்பு செலவுகள்	9.37
6	திட்டச் செலவினம்	184.54
7	நிர்வாகச் செலவினம்	28.59
8	நிதிச் செலவினம்	0.19
9	தேய்மானம்	213.71
10	திரண்ட உபரி	0.00
	மொத்தம்	568.99

51. திருவட்டார் பேரூராட்சி

சொத்துக்கள் மற்றும் பொறுப்புகள் விவரம்

சொத்துக்கள்

வ.எண்	சொத்துக்கள்	தொகை (ரூ. இலட்சத்தில்)
1	நிலையான சொத்துக்கள்	2938.44
2	ரொக்கம் மற்றும் வங்கியிருப்பு	0.27
3	இருப்புகள்	51.15
4	வரி மற்றும் வரியில்லா இனங்கள் வசூலிக்க வேண்டியவை	2.59
5	பணியாளர் முன்பணம்	0.12
6	இதர முன்பணம்	4.98
7	முதலீடு மற்றும் வட்டி	0.00
8	திரண்ட பற்றாக்குறை	1402.08
9	இதர இனம்	0.00
	மொத்தம்	4399.63

பொறுப்புகள்

வ.எண்	பொறுப்புகள்	தொகை (ரூ. இலட்சத்தில்)
1	மான்யம் மற்றும் பங்குத்தொகை	2531.67
2	கடன்கள்	0.00
3	கடன் மீதான வட்டி	0.00
4	ஊதியம் பிடித்தங்கள்	0.31
5	கொடுக்கப்படவேண்டிய கணக்குகள்	12.34
6	வைப்புத் தொகை திருப்ப வேண்டியவை	35.03
7	பிடித்தம் செய்த வரிகள் செலுத்த வேண்டியவை	7.70
8	இதர பொறுப்புகள்	0.00
9	இதர வங்கியிருப்புகள்	0.00
10	திரண்ட தேய்மானம்	1812.58
11	திரண்ட உபரி	0.00
	மொத்தம்	4399.63

52. உண்ணாமலைக்கடை பேரூராட்சி

2017-2018-ஆம் ஆண்டு வரவு செலவு விவரம்

வரவினம்

வ.எண்	வரவினம்	தொகை (ரூ. இலட்சத்தில்)
1	சொத்துவரி	40.60
2	இதர வரவினம்	3.59
3	வருவாய்	9.60
4	மாநில பகிர்வு நிதி மான்யம்	273.04
5	சேவை கட்டணம் மற்றும் இதர கட்டணங்கள்	58.94
6	மான்யம் மற்றும் பங்குத்தொகை	45.96
7	விற்பனை மற்றும் வாடகை வரவினம்	0.71
8	இதர வருவாய்	21.68
9	திரண்ட பற்றாக்குறை	0.00
	மொத்தம்	454.12

செலவினம்

வ.எண்	செலவினம்	தொகை (ரூ. இலட்சத்தில்)
1	பணியாளர் ஊதியச் செலவு	50.25
2	இதர செலவுகள்	3.69
3	ஓய்வூதியப் பலன்கள்	3.54
4	இயக்கச் செலவுகள்	77.82
5	பழுதுப்பார்ப்பு மற்றும் பராமரிப்பு செலவுகள்	16.22
6	திட்டச் செலவினம்	26.35
7	நிர்வாகச் செலவினம்	8.62
8	நிதிச் செலவினம்	0.00
9	தேய்மானம்	259.38
10	திரண்ட உபரி	8.25
	மொத்தம்	454.12

52. உண்ணாமலைக்கடை பேரூராட்சி

சொத்துக்கள் மற்றும் பொறுப்புகள் விவரம்

சொத்துக்கள்

வ.எண்	சொத்துக்கள்	தொகை (ரூ. இலட்சத்தில்)
1	நிலையான சொத்துக்கள்	2750.68
2	ரொக்கம் மற்றும் வங்கியிருப்பு	493.56
3	இருப்புகள்	8.03
4	வரி மற்றும் வரியில்லா இனங்கள் வசூலிக்க வேண்டியவை	1.54
5	பணியாளர் முன்பணம்	0.36
6	இதர முன்பணம்	19.41
7	முதலீடு மற்றும் வட்டி	0.00
8	திரண்ட பற்றாக்குறை	1062.24
9	இதர இனம்	0.00
	மொத்தம்	4335.82

பொறுப்புகள்

வ.எண்	பொறுப்புகள்	தொகை (ரூ. இலட்சத்தில்)
1	மான்யம் மற்றும் பங்குத்தொகை	2361.81
2	கடன்கள்	0.00
3	கடன் மீதான வட்டி	0.00
4	ஊதியம் பிடித்தங்கள்	0.00
5	கொடுக்கப்படவேண்டிய கணக்குகள்	2.01
6	வைப்புத் தொகை திருப்ப வேண்டியவை	32.43
7	பிடித்தம் செய்த வரிகள் செலுத்த வேண்டியவை	8.71
8	இதர பொறுப்புகள்	1.54
9	இதர வங்கியிருப்புகள்	0.00
10	திரண்ட தேய்மானம்	1929.32
11	திரண்ட உபரி	0.00
	மொத்தம்	4335.82

53. வாள்வச்சகோஷ்டம் பேரூராட்சி

2017-2018-ஆம் ஆண்டு வரவு செலவு விவரம்

1943

வரவினம்

வ.எண்	வரவினம்	தொகை (ரூ. இலட்சத்தில்)
1	சொத்துவரி	21.03
2	இதர வரவினம்	5.13
3	வருவாய்	35.86
4	மாநில பகிர்வு நிதி மான்யம்	184.51
5	சேவை கட்டணம் மற்றும் இதர கட்டணங்கள்	26.44
6	மான்யம் மற்றும் பங்குத்தொகை	0.36
7	விற்பனை மற்றும் வாடகை வரவினம்	0.01
8	இதர வருவாய்	17.74
9	திரண்ட பற்றாக்குறை	89.48
	மொத்தம்	380.56

செலவினம்

வ.எண்	செலவினம்	தொகை (ரூ. இலட்சத்தில்)
1	பணியாளர் ஊதியச் செலவு	50.10
2	இதர செலவுகள்	0.00
3	ஓய்வூதியப் பலன்கள்	10.42
4	இயக்கச் செலவுகள்	32.42
5	பழுதுப்பார்ப்பு மற்றும் பராமரிப்பு செலவுகள்	9.22
6	திட்டச் செலவினம்	89.75
7	நிர்வாகச் செலவினம்	17.96
8	நிதிச் செலவினம்	0.03
9	தேய்மானம்	170.66
10	திரண்ட உபரி	0.00
	மொத்தம்	380.56

53. வளர்வச்சகோஷ்டம் பேரூராட்சி

சொத்துக்கள் மற்றும் பொறுப்புகள் விவரம்

சொத்துக்கள்

வ.எண்	சொத்துக்கள்	தொகை (ரூ. இலட்சத்தில்)
1	நிலையான சொத்துக்கள்	2176.45
2	ரொக்கம் மற்றும் வங்கியிருப்பு	192.69
3	இருப்புகள்	3.02
4	வரி மற்றும் வரியில்லா இனங்கள் வசூலிக்க வேண்டியவை	0.13
5	பணியாளர் முன்பணம்	0.44
6	இதர முன்பணம்	25.44
7	முதலீடு மற்றும் வட்டி	0.00
8	திரண்ட பற்றாக்குறை	910.31
9	இதர இனம்	0.00
	மொத்தம்	3308.48

பொறுப்புகள்

வ.எண்	பொறுப்புகள்	தொகை (ரூ. இலட்சத்தில்)
1	மான்யம் மற்றும் பங்குத்தொகை	1875.90
2	கடன்கள்	0.00
3	கடன் மீதான வட்டி	0.00
4	ஊதியம் பிடித்தங்கள்	2.28
5	கொடுக்கப்பட வேண்டிய கணக்குகள்	2.14
6	வைப்புத் தொகை திருப்ப வேண்டியவை	20.47
7	பிடித்தம் செய்த வரிகள் செலுத்த வேண்டியவை	2.06
8	இதர பொறுப்புகள்	0.13
9	இதர வங்கியிருப்புகள்	0.00
10	திரண்ட தேய்மானம்	1405.50
11	திரண்ட உபரி	0.00
	மொத்தம்	3308.48

54. வேர்கிளம்பி பேரூராட்சி

சொத்துக்கள் மற்றும் பொறுப்புகள் விவரம்

சொத்துக்கள்

வ.எண்	சொத்துக்கள்	தொகை (ரூ. இலட்சத்தில்)
1	நிலையான சொத்துக்கள்	2879.19
2	ரொக்கம் மற்றும் வங்கியிருப்பு	444.90
3	இருப்புகள்	0.04
4	வரி மற்றும் வரியில்லா இனங்கள் வசூலிக்க வேண்டியவை	2.06
5	பணியாளர் முன்பணம்	0.32
6	இதர முன்பணம்	16.93
7	முதலீடு மற்றும் வட்டி	0.00
8	திரண்ட பற்றாக்குறை	930.37
9	இதர இனம்	0.00
	மொத்தம்	4273.81

பொறுப்புகள்

வ.எண்	பொறுப்புகள்	தொகை (ரூ. இலட்சத்தில்)
1	மான்யம் மற்றும் பங்குத்தொகை	2228.12
2	கடன்கள்	0.36
3	கடன் மீதான வட்டி	0.00
4	ஊதியம் பிடித்தங்கள்	0.00
5	கொடுக்கப்படவேண்டிய கணக்குகள்	7.21
6	வைப்புத் தொகை திருப்ப வேண்டியவை	27.09
7	பிடித்தம் செய்த வரிகள் செலுத்த வேண்டியவை	2.44
8	இதர பொறுப்புகள்	1.24
9	இதர வங்கியிருப்புகள்	0.00
10	திரண்ட தேய்மானம்	2007.35
11	திரண்ட உபரி	0.00
	மொத்தம்	4273.81

54. வேர்கிளம்பி பேரூராட்சி

2017-2018-ஆம் ஆண்டு வரவு செலவு விவரம்

வரவினம்

வ.எண்	வரவினம்	தொகை (ரூ. இலட்சத்தில்)
1	சொத்துவரி	28.69
2	இதர வரவினம்	2.56
3	வருவாய்	11.88
4	மாநில பகிர்வு நிதி மான்யம்	260.64
5	சேவை கட்டணம் மற்றும் இதர கட்டணங்கள்	15.54
6	மான்யம் மற்றும் பங்குத்தொகை	47.95
7	விற்பனை மற்றும் வாடகை வரவினம்	0.02
8	இதர வருவாய்	48.11
9	திரண்ட பற்றாக்குறை	0.00
	மொத்தம்	415.39

செலவினம்

வ.எண்	செலவினம்	தொகை (ரூ. இலட்சத்தில்)
1	பணியாளர் ஊதியச் செலவு	28.44
2	இதர செலவுகள்	0.00
3	ஓய்வூதியப் பலன்கள்	1.34
4	இயக்கச் செலவுகள்	66.97
5	பழுதுப்பார்ப்பு மற்றும் பராமரிப்பு செலவுகள்	26.97
6	திட்டச் செலவினம்	17.62
7	நிர்வாகச் செலவினம்	12.90
8	நிதிச் செலவினம்	0.11
9	தேய்மானம்	154.35
10	திரண்ட உபரி	106.69
	மொத்தம்	415.39

55. விலவூர் பேரூராட்சி

2017-2018-ஆம் ஆண்டு வரவு செலவு விவரம்

1947

வரவினம்

வ.எண்	வரவினம்	தொகை (ரூ. இலட்சத்தில்)
1	சொத்துவரி	15.92
2	இதர வரவினம்	14.23
3	வருவாய்	31.98
4	மாநில பகிர்வு நிதி மான்யம்	161.76
5	சேவை கட்டணம் மற்றும் இதர கட்டணங்கள்	14.19
6	மான்யம் மற்றும் பங்குத்தொகை	6.73
7	விற்பனை மற்றும் வாடகை வரவினம்	0.94
8	இதர வருவாய்	21.32
9	திரண்ட பற்றாக்குறை	58.45
	மொத்தம்	325.52

செலவினம்

வ.எண்	செலவினம்	தொகை (ரூ. இலட்சத்தில்)
1	பணியாளர் ஊதியச் செலவு	29.73
2	இதர செலவுகள்	0.00
3	ஓய்வூதியப் பலன்கள்	9.53
4	இயக்கச் செலவுகள்	21.10
5	பழுதுப்பார்ப்பு மற்றும் பராமரிப்பு செலவுகள்	24.43
6	திட்டச் செலவினம்	54.93
7	நிர்வாகச் செலவினம்	10.46
8	நிதிச் செலவினம்	0.13
9	தேய்மானம்	175.21
10	திரண்ட உபரி	0.00
	மொத்தம்	325.52

1948

55. விலவூர் பேரூராட்சி

சொத்துக்கள் மற்றும் பொறுப்புகள் விவரம்

சொத்துக்கள்

வ.எண்	சொத்துக்கள்	தொகை (ரூ. இலட்சத்தில்)
1	நிலையான சொத்துக்கள்	2168.87
2	ரொக்கம் மற்றும் வங்கியிருப்பு	97.01
3	இருப்புகள்	0.53
4	வரி மற்றும் வரியில்லா இனங்கள் வசூலிக்க வேண்டியவை	2.41
5	பணியாளர் முன்பணம்	0.15
6	இதர முன்பணம்	26.39
7	முதலீடு மற்றும் வட்டி	0.00
8	திரண்ட பற்றாக்குறை	1122.53
9	இதர இனம்	0.00
	மொத்தம்	3417.89

பொறுப்புகள்

வ.எண்	பொறுப்புகள்	தொகை (ரூ. இலட்சத்தில்)
1	மான்யம் மற்றும் பங்குத்தொகை	1900.25
2	கடன்கள்	3.79
3	கடன் மீதான வட்டி	0.00
4	ஊதியம் பிடித்தங்கள்	0.90
5	கொடுக்கப்படவேண்டிய கணக்குகள்	20.14
6	வைப்புத் தொகை திருப்ப வேண்டியவை	25.17
7	பிடித்தம் செய்த வரிகள் செலுத்த வேண்டியவை	2.31
8	இதர பொறுப்புகள்	2.34
9	இதர வங்கியிருப்புகள்	0.00
10	திரண்ட தேய்மானம்	1462.99
11	திரண்ட உபரி	0.00
	மொத்தம்	3417.89

மாவட்ட ஊராட்சி கணக்குகள்
அனைத்து மாவட்ட ஊராட்சிகளின்
வரவு-செலவு சுருக்கம் 1949-1950

வ. எண்	மாவட்ட ஊராட்சிகள்	பக்கம். எண்.
<u>செங்கற்பட்டு மண்டலம்</u>		
1	திருவள்ளூர்	1951-1954
2	காஞ்சிபுரம்	1955-1956
3	கடலூர்	1957-1964
<u>வேலூர் மண்டலம்</u>		
4	வேலூர்	1965-1966
5	விழுப்புரம்	1967-1970
6	திருவண்ணாமலை	1971-1974
<u>சேலம் மண்டலம்</u>		
7	சேலம்	1975-1978
8	தருமபுரி	1979-1982
9	கிருஷ்ணகிரி	1983-1988
10	கரூர்	1989-1990
11	நாமக்கல்	1991-1996
<u>திருப்பூர் மண்டலம்</u>		
12	கோயம்புத்தூர்	1997-1998
13	திருப்பூர்	1999-2000
14	ஈரோடு	2001-2002
15	நீலகிரி	2003-2006
<u>திருச்சி மண்டலம்</u>		
16	திருச்சி	2007-2012
17	தஞ்சாவூர்	2013-2014
18	அரியலூர்	2015-2018
19	பெரம்பலூர்	2019-2022

வ. எண்	மாவட்ட ஊராட்சிகள்	பக்கம். எண்.
20	திருவாரூர்	2023-2026
21	நாகப்பட்டினம்	2027-2028
22	புதுக்கோட்டை	2029-2034
மதுரை மண்டலம்		
23	மதுரை	2035-2038
24	தேனி	2039-2040
25	திண்டுக்கல்	2041-2042
26	சிவகங்கை	2043-2044
27	இராமநாதபுரம்	2045-2046
திருநெல்வேலி மண்டலம்		
28	திருநெல்வேலி	2047-2048
29	தூத்துக்குடி	2049-2052
30	விருதுநகர்	2053-2054
31	நாகர்கோவில்	2055-2056

மாவட்ட ஊராட்சிகள் 2017-2018 வரவு செலவு சுருக்கம்

வ. எண்	மண்டலம்	மாவட்டம்	வரவு (ரூ. இலட்சத்தில்)	செலவு (ரூ. இலட்சத்தில்)
1	மறைமலைநகர்	1 திருவள்ளூர்	674.68	185.90
		2) காஞ்சிபுரம்	825.98	565.21
		3) கடலூர்	771.22	623.83
2	வேலூர்	4) வேலூர்	534.44	504.12
		5) விழுப்புரம்	1199.64	873.22
		6) திருவண்ணாமலை	870.86	697.07
3	சேலம்	7) சேலம்	774.63	570.84
		8) தருமபுரி	528.88	420.27
		9) கிருஷ்ணகிரி	659.17	653.51
		10) கரூர்	339.75	62.64
		11) நாமக்கல்	483.50	144.61
4	கோயம்புத்தூர்	12) கோயம்புத்தூர்	278.41	255.66
		13) திருப்பூர்	298.54	319.32
		14) ஈரோடு	467.00	317.73
		15) நீலகிரி	224.15	27.99
5	திருச்சி	16) திருச்சி	633.68	583.46
		17) தஞ்சாவூர்	707.73	651.57
		18) அரியலூர்	335.12	160.67
		19) பெரம்பலூர்	150.83	262.66
		20) திருவாரூர்	517.48	83.23
		21) நாகப்பட்டினம்	555.01	184.38
		22) புதுக்கோட்டை	380.07	226.91
6	மதுரை	23) மதுரை	347.30	390.97
		24) தேனி	279.09	186.60
		25) திண்டுக்கல்	332.61	392.58
		26) சிவகங்கை	449.82	153.73
		27) இராமநாதபுரம்	460.41	278.99
7	திருநெல்வேலி	28) திருநெல்வேலி	698.45	202.11
		29) தூத்துக்குடி	573.19	221.30
		30) விருதுநகர்	543.19	281.81
		31) நாகர்கோவில்	140.18	220.42
		மொத்தம்	16035.01	10703.31

திருவள்ளூர் மாவட்டம், மாவட்ட ஊராட்சியின் மாநில நிதிக்குழு மானிய நிர்வாகம் (ம) வேலைகள் கணக்கு 2017-18 ம் ஆண்டுக்கான ஆண்டுக் கணக்குகள்

வ.எண்	வரவினம்	தொகை (ரூ)	வ.எண்.	செலவினம்	தொகை (ரூ)
1	மானியம்	63722914	1	வேலைகள்	16590244
2	வட்டி	3744743	2	நிர்வாகச் செலவினக் கணக்கிற்கு நிதி மாற்றம்	2000000
			3	வங்கிக் கழிவு	
	கூடுதல்	67467657		கூடுதல்	18590244
	ஆரம்ப இருப்பு	87117804		முடிவிருப்பு	135995217
	பெருமொத்தம்	154585461		பெருமொத்தம்	154585461

உதவி இயக்குநர்
 ஊராட்சி நிதி மேலாண்மைத் துறை
 திருவள்ளூர்
 தொலைபேசி-802 001

காஞ்சிபுரம்

~~கணக்கு~~

மாநில நிதிக்குழு மான்யக் கணக்கு

2017 - 2018 வரவு செலவு விவரம்

வ. எண்	வரவின விவரம்	தொகை	வ. எண்.	செலவினம்	தொகை
1.	மாநில நிதிக்குழு மான்யம்	82581230.00	1.	உ.வ. அ. (கி.உ) மற்றும் வ.வ. அ. (வ.உ) திட்டப் பணிகளுக்கு வழங்கியது	53520937.00
2.	மதுராந்தகம் வட்டார வளர்ச்சி அலுவலரிடமிருந்து செலவிடப்படாமல் திரும்ப பெறப்பட்டது	16458.00	2.	நிர்வாக செலவுகளுக்கு 15% மான்யம் பொது நிதிக்கு வழங்கியது (அதிக பட்ச மான்யம்	30,00,000.00
	மொத்தம்	82597688.00		மொத்தம்	56520937.00
	ஆரம்ப இருப்பு	71331704.00		இறுதி இருப்பு	97408455.00
	பெரு மொத்தம்	153929392.00		பெரு மொத்தம்	153929392.00

S. R. 23/1/18

செயலர்,
மாவட்ட ஊராட்சி,
காஞ்சிபுரம்.

உ. தவி இயக்குநர்

உள்ளாட்சி நிதித் தணிக்கை,
காஞ்சிபுரம்.

Ardalur District Panchayat 17-18

SFC 2017-2018 SFC RECEIPTS DETAILS

Date	Details	Receipts					Total
		SFC Grant	Bank interest	Funds Received from block	Admin	other	
30.04.17	IB Interest		713866				713866
	Sub total	0	713866	0	0	0	713866
11.05.17	SFC 2015-16 Cancelled work amount refunded from Annagrammam block			600000			600000
	Sub total	0	0	600000	0	0	600000
16.06.17	SFC Grant 2017-18 April '17 to June'17	11733137					11733137
	Bank Adjustment Receipts					150	150
	Sub total	11733137	0	0	0	150	11733287
10.07.17	SFC Grant 2017-18 July'17	3911045					3911045
31.07.17	IB Interest		844093				844093
	Sub total	3911045	844093	0	0	0	4755138
10.08.17	SFC Grant 2017-18 August'17	3911045					3911045
	Sub total	3911045	0	0	0	0	3911045
16.09.17	SFC Grant 2017-18 September'17	3911045					3911045
	Sub total	3911045	0	0	0	0	3911045
09.10.17	SFC Grant 2017-18 October'17	3911045					3911045
31.10.17	IB Interest		849324				849324
	Sub total	3911045	849324	0	0	0	4760369
23.11.17	SFC Grant 2017-18 November'17	3911045					3911045

(5)

Date	Details	Receipts					Total
		SFC Grant	Bank interest	Funds Received from block	Admin	other	
	Sub total	3911045	0	0	0	0	3911045
11.12.17	SFC Grant 2017-18 December'17	3911045					3911045
	Sub total	3911045	0	0	0	0	3911045
09.01.18	SFC Grant 2017-18 January'18	3911045					3911045
31.01.18	IB Interest		521162				521162
	Sub total	3911045	521162	0	0	0	4432207
19.03.18	SFC Grant 2017-18 Feb'18 to March'18	34483185					34483185
	Sub total	34483185	0	0	0	0	34483185
	Total	73593637	2928445	600000	0	150	77122232

(34) கள்ளாட்சி
உதவி இயக்குநர்
உள்ளாட்சி நிதித்தணிக்கை
கடலூர் - 607001

மண்டல இணை இயக்குநர்
உள்ளாட்சி நிதித்தணிக்கை
செங்கல்பட்டு மண்டலம்
மறைமலைநகர் - 603 209


உதவி இயக்குநர்
உள்ளாட்சி நிதித்தணிக்கை
கடலூர் - 607001


செயலாளர்
மாவட்ட உளராட்சி
கடலூர் மாவட்டம்.

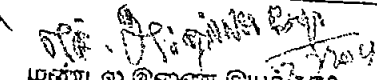
(3)


SFC 2017-2018 SFC EXPENDITURE DETAILS

Date	Details	SFC EXPENDITURE					Admin Account	Other Expr.	Bank Commission	Total
		2013-14	2014-15	2015-16	2016-17	2017-18				
19.04.17	Admin Amount Transfer 2017-18						2000000			2000000
	Ecess WDL Char									
	Total	0	0	0	0	0				150
	May Nil						2000000	0	150	2000150
	June Nil									
	July Nil									
	August Nil									
01.09.17	SFC CR Amount released Keerapalayam & Nallur 2017-2018									
08.09.17	SFC CR Amount released Mangalore 2017-2018					535996				535996
26.09.17	SFC CR Amount released Keerapalayam 2017-2018					2733348				2733348
	Total	0	0	0	0	856242				856242
09.10.17	SFC Amount released 2017-18					4125586	0	0	0	4125586
	Total	0	0	0	0	54756900				54756900
.11.17	Admin Amount Transfer 2017-18					54756900	0	0	0	54756900
	Total	0	0	0	0		1500000			1500000
	December Nil					0	1500000	0	0	1500000
	January Nil									
	February Nil									
	March Nil									
	Grant Total	0	0	0	0	58882486	3500000	0	150	62382636


 உதவி இயக்குநர்
 உள்ளாட்சி நிகழ்க்கணிப்புகள்
 க.ஆ. - 60700


 உதவி இயக்குநர்
 உள்ளாட்சி நிகழ்க்கணிப்புகள்


 மண்டல இணை இயக்குநர்
 உள்ளாட்சி நிதித் தணிக்கை


 செயலாளர்
 மாவட்ட நிர்வாகம்



SFC 2017-2018 SFC EXPENDITURE DETAILS

Sl. No.	Name of the block	2017-18	Admin Account	Other Expr.	Bank Commission	Total
1	Cuddalore	6616800				6616800
2	Annagramam	5709600				5709600
3	Panruti	7936200				7936200
5	Kattumannerkoil	4794300				4794300
6	Kumaratchi	9086400				9086400
7	Keerapalayam	286309				2042551
		856242				
		900000				
9	Paragipettai	2587500				2587500
10	Vridhachalam	3577500				3577500
11	Kammapuram	2830500				2830500
12	Nallur	249687				6040287
		3195000				
		2595600				
13	Mangalore	2733348				7660848
		4927500				
14	Admin Account		2000000			3500000
			1500000			
15	Other Expenditure				150	150
Total		58882486	3500000	0	150	62382636

மண்டல இணை இயக்குநர்
உள்ளாட்சி நிதித் தணிக்கை
செங்கல்பட்டு மண்டலம்
மன்றமலைநகர் - 603209

(33) மண்டல
உதவி இயக்குநர்
உள்ளாட்சி நிதித்தணிக்கை
கடலூர் - 607001

உதவி இயக்குநர்
உள்ளாட்சி நிதித்தணிக்கை
கடலூர் - 607001

செயலாளர்
மாவட்ட உளராட்சி
கடலூர் மாவட்டம்.

15

வேலூர் மாவட்ட ஊராட்சி
2017-18 ஆம் வருடத்திய மாநில நிதிக்குழு மான்ய அண்டு கணக்கு

வ. எண்	வரவு விவரம்	தொகை ரூ.பை	வ. எண்	செலவு விவரம்	தொகை ரூ.பை
1	1.4.2017-ல் ஆரம்ப திருப்பு	94298773.07	1	திட்டப்பணிகள் செயற்படுத்த திட்டம் செயல்படுத்தும் அலுவலகக்கு வழங்கியது (மாநில நிதிக்குழு மான்யம்)	16565000
2	மாநில நிதிக்குழு மான்ய நிதி ஒதுக்கீடு	48722184	2	கட்டிடம் பழுது பார்ப்பு செலவினம்	0
			3	அலுவலக வளாக கட்டிடங்களின் சொத்து வரி	849.18
			4	ஊதியம் மற்றும் படிக்கள்	3180680
3	ஒதுக்கீடு மான்யம் வரப்பெற்றது	0	5	பணியாளர்களது பயணப்படி	97264
4	செலவிடப்படாத திட்ட நிதி திரும்ப பெற்றது	122593	6	பணியாளர்களது மாறாதல் பயணப்படி	0
5	மாநில நிதிக்குழு மான்யம்-சேமிப்பு தொகை	0	7	நிரந்தர முன்பணம்	0
6	வட்டித் தொகை	4258746	8	தளவாடங்கள்(ரூல்ஸ் அன்ட் பளான்ட்ஸ்)	0
7	புதிய சுகாதார திட்டம்	16095	9	நிரந்தர பயணப்படி மாவட்ட ஊராட்சி தலைவர் மற்றும் உறுப்பினர்கள்	0
8	பண்டுகை முன்பணம்	8000	10	மாவட்ட ஊராட்சி தலைவர் மற்றும் உறுப்பினர்கள் பயணப்படி	0
9	தொழில்வரி	0	11	நபர்ரு திட்ட பணிகளுக்கு நிதிமாற்றம் வழங்கியது	30000000
10	அமர்வு தொகை	0	12	ஈப்பு ளிபொருள் கட்டணம்	126032
11	அலுவலக கட்டிடங்கள் வாடகை வரப்பெற்றது	311854	13	ஈப்பு பராமரிப்பு தொகை	86396
12	மிகை ஊதியம் திரும்ப செலுதியது	4068	14	எழுது பொருட்கள்	0
13	கிதர வரவு	957	15	மின்கட்டணம்	52258
14	மொத்த வரவு	53444497.00	15	தொலைபேசி கட்டணம்	33628
			16	சில்லரை செலவினம்	118501
			17	எழுது செலவினம்	13306
			18	அஞ்சல் விலைகள்	5000
			19	உபசரிப்பு செலவினம்	0
			20	பண்டுகை முன்பணம்	15000
			21	NHS அரசு தலைப்பில் செலுத்தியது	17346
			22	வங்கி கழிவு	982
			23	போனஸ்	16000
				மொத்த செலவு	50412311.00
				31.03.2018-ல் கிறுதி திருப்பு	97330959.07
	ஆரம்ப திருப்புடன் மொத்தம்	147743270.07		மொத்தம்	147743270.07

(Handwritten signature and date)
 31/03/2018

மாவட்ட நிர்வாக நிதி கணக்கு 2017-18-ம் ஆண்டு வரவு செலவு விவரம்.

வ. எண்.	வரவுகள்	தொகை	வ. எண்.	செலவுகள்	தொகை
சாதாரணம்			சாதாரணம்		
1	2017-18ம் ஆண்டு மாவட்ட ஊராட்சி நிர்வாக நிதிக்கு ஒதுக்கீடு மற்றும் பற்றாக்குறை நிதிமாற்றம்	32,00,000	1	ஊதியம், இது? படிகள்	22,54,920
2	வங்கி வட்டி வரவு	34,630	2	சில்லரை செலவுகள்	2,14,424
3	அதிகப்படியான சலவை படி	2,590	3	எழுதுப்பொருள்	0
4	மருத்துவ காப்பீட்டு தொகை	0	4	பயணப்படி	82,130
5	அமர்வு படி நிலையான பயணப்படி திரும்ப செலுத்தப்பட்டது	0	5	நிர்ணயிக்கப்பட்ட பயணப்படி	0
6	கூடுதலாக வழங்கப்பட்ட ஒரு நாள் ஊதியம்	1,007	6	சீருடை மற்றும் காலணிகள்	7,371
			7	சீருந்து எரிபொருள்	1,31,915
			8	மின்கட்டணம்	15,260
			9	தொலைபேசி கட்டணம்	20,756
			10	அஞ்சல் வில்லைகள்	2,000
	மொத்தம்	32,38,227	11	செய்தித்தாள் கட்டணம்	180
	மூலதனம்	0	12	NHI Remitted	12,390
1	பண்டிகை முன்பணம் வரவு	16,000	13	ஈப்பு பராமரிப்பு	1,42,127
2	மருத்துவ காப்பீட்டு தொகை வரவு	11,340	14	தொழில்வரி	0
	வருமான வரி பிடித்தம் (ஊதியம் பிடித்தம்) (2017-18)	29,954	15	போனஸ்	0
			16	IT / VAT Remitted to Govt. Head (2017-18)	0
				மொத்தம்	28,83,485
				மூலதனம் முன்பணம்	
			1	பண்டிகை முன்பணம்	20,000
			2	ஊதிய பிடித்தம்	29,954
				மொத்தம்	49,954
	மொத்தம்	57,294			
	மொத்த வரவுகள்	32,95,521		மொத்த செலவுகள்	29,33,439
	01.04.17-ல் ஆரம்ப இருப்பு	1,00,846		31.03.18-ல் முடிவு இருப்பு	4,62,928
	பெருமொத்தம்	33,96,367		பெருமொத்தம்	33,96,367

உதவி இயக்குநர்,

உள்ளாட்சி நிதித் தணிக்கை,
விழுப்புரம்

செயலர்,

மாவட்ட ஊராட்சி அலுவலகம்,
விழுப்புரம்.

14/11

மாவட்ட ஊராட்சி அலுவலகம்,
விழுப்புரம்.

மாநில நிதி குழு மான்ய கணக்கு
2017-18ம் ஆண்டு வரவு செலவு விவரம்

வ. எண்.	வரவுகள்	தொகை	வ. எண்.	செலவுகள்	தொகை.
1	ஏப்ரல் 2017 முதல் மார்ச் 2018 வரை பெறப்பட்ட மான்யம்	11,54,48,597	1	2017-18 ம் ஆண்டுக்கு மாவட்ட நிர்வாக நிதி செலவினம் ரூ.20.00 மற்றும் பற்றாக்குறை ரூ.12.00 இலட்சம் நிதிமாற்றம் செய்யப்பட்டது	32,00,000
2	வங்கி வட்டி வரவு	45,15,291	2	2016-17ம் ஆண்டு பணிக்கு விடுவிக்கப்பட்டது	7,77,15,841
3	சேமிப்பு தொகை	0	3	2017-18ம் ஆண்டு பணிக்கு விடுவிக்கப்பட்டது	64,10,000
			4	வங்கி கட்டணம்	0.00
	மொத்தம்	11,99,63,888.00		மொத்தம்	8,73,21,841.00
	01.04.17ல் ஆரம்ப இருப்பு	12,33,39,638.00		31.03.18ல் முடிவு இருப்பு	15,59,81,685.00
	பெரு மொத்தம்	24,33,03,526.00		பெரு மொத்தம்	24,33,03,526.00

உதவி இயக்குநர்,
உள்ளாட்சி நிதித் தணிக்கை,
விழுப்புரம்.

செயலர்,
மாவட்ட ஊராட்சி அலுவலகம்
விழுப்புரம்

மாவட்ட ஊராட்சி திருவண்ணாமலை

மாவட்ட ஊராட்சி நிதி கணக்கு

2017-2018 ம் ஆண்டு கணக்கு வரவினம்

2016-2017 உண்மை	வரவினம்	2017-2018 உண்மை
	சாதாரணம்	
146064922	1] மாநில நிதிக் குழு மான்யம்	83381877
0	2] ஒப்படைக்கப்பட்ட வருவாய்	0
189309	3] சேமிப்பு தொகை [From Block-SFC]	80180
100000	4] திரும்ப பெற்ற தொகை [From Block-SFC]	0
0	5] வங்கி வட்டி தொகை [From Block]	150278
2824926	6] மாவட்ட ஊராட்சி நிதி கணக்கு வங்கி வட்டி	1409768
396	7] இதர வரவு	2042183
149179553	மொத்தம்	87064286
	வைப்பு கணக்கு	
0	1] ரொக்க வைப்பு	0
0	மொத்தம்	0
	முன்பண கணக்கு	
10020	1] புதிய காப்பு தொகை	8460
19500	2] ரொக்க முன்பணம்	13000
29520	முன்பண கணக்கு மொத்தம்	21460
29520	வைப்பு மற்றும் முன்பணகணக்கு மொத்தம்	21460
149209073.00	பெரும் மொத்த வரவு	87085746.00
58545034.00	ஆரம்ப இருப்பு	50952803.00
207754107.00	ஆரம்ப இருப்புடன் பெரும் மொத்தம்	138038549.00

Sasanyadon
செயலர். 15/5/18

மாவட்ட ஊராட்சி, திருவண்ணாமலை.

18/5/18

மாவட்ட ஊராட்சி திருவண்ணாமலை		
மாவட்ட ஊராட்சி நிதி கணக்கு		
2017-2018 ம் ஆண்டு கணக்கு செலவினம்		
2016-2017 உண்மை	செலவினம்	2017-2018 உண்மை
	சாதாரணம்	
153161913	1] திட்ட பணிகளுக்கு மான்யம் விடுவித்தல்	66854195
2630931	2] பணியாளர்கள் ஊதியம்	2150450
62704	3] பணியாளர்கள் பயணப்படி	83680
13000	4] போளஸ்	9000
0	5] புதிய காப்பீடு பங்குத்தொகை	12390
0	6] பணியாளர்கள் ஓய்வூதிய பங்குத் தொகை	0
96732	7] குழு உறுப்பினர்கள் பயணப்படி	0
130000	8] அலுவலக கட்டிட வாடகை	132000
18149	9] அலுவலக மின் கட்டணம்	29041
16470	10] அலுவலக தொலைபேசி கட்டணம்	16086
27190	11] செயலர் தொலைபேசி கட்டணம்	15591
1512	12] மா.ஊ. தலைவர் இல்ல தொலை பேசி கட்டணம்	0
56471	13] ஈப்பு எரிபொருள் செலவினம்	0
31192	14] ஈப்பு பராமரிப்பு செலவினம்	134644
176750	15] செயலர் கார் வாடகை	0
23108	16] புதிய ஈப்பு வாங்குதல் [Planing Cell]	0
4000	17] அஞ்சல் வில்லைகள்	2000
5329	18] எழுது பொருட்கள்	5823
138600	19] விளம்பர கட்டணம்	57225
74468	20] இரவுக் காவலர் ஊதியம்	101105
13200	21] டேட்டா பதிவாளர் மதிப்பூதியம்	0
91970	22] சில்லரை செலவினம்	96044
540	22] வங்கி பிடித்தம்	2834
156774229	மொத்தம்	69702108
	வைப்பு கணக்கு	
0	1] ரொக்க வைப்பு	0
0	மொத்தம்	0
	முன்பண கணக்கு	
12075	1] புதிய காப்பீடு தொகை	0
15000	2] ரொக்க முன்பணம்	5000
27075	முன்பண கணக்கு மொத்தம்	5000
27075	வைப்பு மற்றும் முன்பணகணக்கு மொத்தம்	5000
156801304.00	பெரும் மொத்த செலவு	69707108.00
50952803.00	முடிவு இருப்பு	68331441.00
207754107.00	முடிவு இருப்புடன் பெரும் மொத்தம்	138038549.00

S. S. S. S.
செயலர். 18/5/18

மாவட்ட ஊராட்சி, திருவண்ணாமலை.

18/5/18

சேலம் மாவட்ட ஊராட்சி
தன் வைப்புக் கணக்கு - 2
2017-18 ம் ஆண்டுக் கணக்கு
வரவுகள்

கணக்கு எண்.30507126323

27

அ)	பொதுக் கணக்கு	தொகை ரூ
	2017-18ம் ஆண்டிற்கான மாநில நிதிக்குழு மான்யம் வரப்பெற்றது	76074135
	மொத்தம்	76074135
II	ஊராட்சி ஒன்றியத்திலிருந்து திரும்ப வரப்பெற்ற செலவிடப்படாத மாநில நிதிக்குழு மான்ய தொகை	
	2015-16 ம் ஆண்டுக்கான மாநில நிதிக்குழு மான்யம்	58384
	2016-17 ம் ஆண்டுக்கான மாநில நிதிக்குழு மான்யம்	176356
	மொத்தம்	234740
III	இதர வரவுகள்	
	நாட்டாண்மைக் கழக வளாக கய உதவிக்குழு தேநீர் கடை வாடகை	9988
	நாட்டாண்மைக் கழக வளாக ஜெராக்ஸ் கடை வாடகை	12365
	நாட்டாண்மைக் கழக வளாக முன்னாள் படைவீரர் தேநீர் கடை	18000
	சேலம் மாவட்ட ஊரக வளர்ச்சித் துறை சங்க கட்டிட வாடகை	59727
	ஏற்காடு கடை வாடகை மற்றும் காப்பித்தோட்டம் குத்தகை	779904
	மாவட்ட பேரூராட்சி சங்க கட்டிட வாடகை	20220
	அமைப்பு சாரா சங்க கட்டிட வாடகை	41545
	பள்ளி சத்துணவு பணியாளர் சங்க கட்டிட வாடகை	16850
	அடர்ன்ஸ் கடை வாடகை	24000
	கூட்ட அரங்கு வாடகைக்கு விடப்பட்டதில் வரவு	27000
	நபார்டு அலுவலக வாடகை	108000
	இதர வரவுகள்	11503
	புதிய சுகாதார காப்பீட்டுத் திட்ட சந்தாத் தொகை வரவு	12060
	மொத்தம்	1141162
	பொதுக் கணக்கு மொத்தம் (I+II+III)	77450037
ஆ	வைப்பு மற்றும் முன்பணம் கணக்கு	
	முன்பணம் (பண்டுகை)	13000
	வைப்புத் தொகை	0
	முன்பணம் (தனி நபர்)	0
	மொத்தம்	13000
	பெரு மொத்தம் (அ) + (ஆ)	77463037
	ஆரம்ப இருப்பு	108751243
	வரம்ப இறுதியைப் போக்கல் பெரு மொத்தம்	186214280

சேலம் மாவட்ட ஊராட்சி
தன் வைப்புக் கணக்கு - 2
2017-18 ம் ஆண்டுக் கணக்கு
கணக்கு எண்.30507126323

செலவுகள்

அ)	I	பொதுக் கணக்கு	தொகை ரூ
	1	மாவட்ட ஊராட்சிப் பணியாளர்கள் ஊதியம்	2574594
	2	பணியாளர்களின் பபணப்படி	88430
	3	தொலைபேசி கட்டணம்	35477
	4	மின் கட்டணம்	103120
	5	அஞ்சல் கட்டணம்	3000
	6	எழுது பொருட்கள், படிவங்கள் மற்றும் பதிவேடுகள்	12156
	7	வாகன பராமரிப்பு	69695
	8	வாகன எரிபொருள்	84887
	9	அலுவலக பணியாளர் போனஸ்	15000
	10	பணியாளர்கள் புதிய மருத்துவ காப்பீட்டுத் திட்ட சந்தாத் தொகை	24450
	11	விளம்பர செலவினம்	19140
	12	சேவைவரி	69229
	13	விற்பனை வரி	3000
	14	பண்டிகை முன்பணம்(ரொக்கப்புத்தகத்தின்படி)	10500
		மொத்தம்	3112678
	II	சில்லறை செலவினங்கள்	
		அலுவலக கழிவறை சுத்தம் செய்தது மற்றும் இதர சில்லறை செலவினம்	33972
		மாவட்ட ஊராட்சி அலுவலக சில்லறை செலவினம்	133331
		மொத்தம்	167303
	III	திட்டப் பணிகள்	
		மாநில நிதிக்குழு 2015-16 பணிகளுக்கு தொகை வழங்கியது	338850
		மாநில நிதிக்குழு 2016-17 பணிகளுக்கு தொகை வழங்கியது	2424562
		மாநில நிதிக்குழு 2017-18 பணிகளுக்கு தொகை வழங்கியது	51031067
		மொத்தம்	53794479
		பொது கணக்கு மொத்தம் (I+II+III)	57074460
அ)		வைப்பு மற்றும் முன்பணக் கணக்கு	
		முன்பணம் (பண்டிகை)	10000
		வைப்புத் தொகை	0
		மொத்தம்	10000
		அ+ஆ பெரு மொத்தம்	57084460
		முடிவு இருப்பு	129129820
		முடிவு இருப்பையும் சேர்த்து பெரு மொத்தம்	186214280

3279981-

மாவட்ட ஊராட்சி தருமபுரி
2017 -2018-ம் ஆண்டு வரவு விவரம்.

வ.எண்	தலைப்பு	தொகை
I - பொதுக்கணக்கு (சாதாரணம்)		
1	இதர வரவுகள்	36026.00
2	மருத்துவபயனீட்டுத்தொகை	6300.00
3	வங்கி வட்டித்தொகை	289761.55
4.	தணிக்கைத் தடை	2825.00
5.	மாநில நிதிக்குழுமான்யம், நிர்வாக பங்கு தொகை	2500000.00
	மொத்தம்	2834912.55
II - மூலதன கணக்கு		
1	மாநில நிதிக் குழு மான்யம்	49951058.00
2	சேமிப்பு தொகை ஊராட்சி ஒன்றியம் மற்றும் இதர துறையிலிருந்து வரவு	----
	மூலதனம் மொத்தம்	49951058.00
II - வைப்பு மற்றும் முன் பணக்கணக்கு		
1	வைப்பு நிதி	---
2	முன் பணம்	101924.00
3	நிரந்தர முன் பணம்	--
	வைப்பு நிதி முன்பணம் மொத்தம்	101924.00
	சாதாரணம், மூலதனம் மற்றும் வைப்பு நிதி மொத்த வரவினம்	52887894.55
	ஆரம்ப இருப்பு	12876186.29
	ஆரம்ப இருப்புடன் பெரு மொத்தம்.	65764080.84

மாநில நிதிக்குழு மான்யம் - ரூ. 5,24,51,058.00
 நிர்வாக பங்கு தொகை - ரூ. 25,00,000.00
 மாநில நிதிக்குழு மான்யம் மொத்தம் - ரூ. 4,99,51,058.00

உதவி இயக்குநர்
 ஊராட்சி நிதித் தணிக்கை,
 தருமபுரி-1.

மண்டல இணை இயக்குநர்
 ஊராட்சி நிதித் தணிக்கைத் துறை,
 சேரமங்கலம், சேலம்-7

மாவட்ட ஊராட்சி தருமபுரி
2017 -2018-ம் ஆண்டு செலவு விவரம்.

வ.எண்	தலைப்பு	தொகை
I - பொதுக்கணக்கு (சாதாரணம்)		
1.	பணியாளர்கள் ஊதியம் மற்றும் படிகள்	1697532.00
2.	பணியாளர்கள் பயணப்படிகள்	64315.00
3.	பொங்கல் கருணைத் தொகை	12000.00
4.	CPS பங்கு தொகை	97473.00
5.	மின்கட்டணம்	13523.00
6.	தொலைபேசிக்கட்டணம்	14208.00
7.	ஈப்பு எரிபொருள்	94000.00
8.	ஈப்பு பராமரிப்பு	52304.00
9.	ஈப்பு காப்பீட்டுத்தொகை	0
10.	மருத்துவ காப்பீட்டுத் தொகை	18762.00
11.	சில்லரை செலவினம்	223723.00
12.	அஞ்சல் வில்லைகள்	0
13.	எழுதுபொருள்	14036.00
14.	சீருடை	10277.300
15.	விளம்பர கட்டணம்	49740.00
சாதாரண மொத்தம்		2361893.3
II - மூலதன கணக்கு		
1	ஊராட்சி ஒன்றியங்களுக்கு மாநில நிதிக்குழு மான்யம் விடுவித்தது	39566398.00
மூலதனம் மொத்தம்		39566398.00
III - வைப்பு நிதி மற்றும் முன் பணக் கணக்கு		
1	வைப்பு நிதி	3994.00
2	முன் பணம்	95000.00
3	நிரந்தர முன் பணம்	---
வைப்பு நிதி மொத்தம்		98994.00
சாதாரணம், மூலதனம் மற்றும் வைப்பு நிதி செலவு பெரு மொத்தம்		42026685.00
முடிவு இருப்பு		23737395.84
முடிவு இருப்புடன் பெரு மொத்தம்		65764080.84

உதவி இயக்குநர்
ஊராட்சி நிதித் தணிக்கை,
தருமபுரி-1.

மண்டல இணை இயக்குநர்
ஊராட்சி நிதித் தணிக்கைத் துறை
சேரராசன் சாலை, சேலம் - 7

கிடுவுண்கிடு

2017-2018

01.04.2017 முதல் 31.03.2018 வரை கணக்குகள்.

திட்டம் : மாநில நிதிக்குழு மான்யம்

(1) வரவுகள் :

வரவுகள் - சாதாரணம் :

		தொகை ரூ.
அரசாங்க நிர்வாக செலவிலானகளுக்கான வரவு (மாநில நிதிக்குழு மான்யம் 2017-2018ம் ஆண்டு மொத்த வரவுகளில் 20%)		1,21,21,440.00
இதரவரவுகள் :		
(i)	வ.சு வரவு	31,10,186.00
(ii)	2014-15 ஆம் ஆண்டு மாநில நிதிக்குழு மான்யப் பணிகளுக்கு நேரமை வரவுகளில் சேமிப்பு திரும்ப பெறப்பட்டது	33,367.00
(iii)	2015-16 ஆம் ஆண்டு மாநில நிதிக்குழு மான்யப் பணிகளுக்கு நேரமை வரவுகளில் சேமிப்பு திரும்ப பெறப்பட்டது	41,922.00
(iv)	2016-17 ஆம் ஆண்டு மாநில நிதிக்குழு மான்யப் பணிகளுக்கு நேரமை வரவுகளில் சேமிப்பு திரும்ப பெறப்பட்டது	53,682.00
(v)	வசூல்கள் திரும்ப வசூலிக்கப்பட்டது	20,00,000.00
(vi)	ஊதியப் பிடித்தத் தொகை வரவு	42,703.00
(vii)	NHIS பிடித்த வரவு	9,540.00
மொத்தம்		1,74,12,840.00

வரவுகள் முடிவுகள் :

2017-18 மாநில நிதிக்குழு மான்யம் வரவு	6,06,07,204.00	
மொத்தம்	6,06,07,204.00	
வழிக்க : நிர்வாக செலவுக்கு சாதாரண வரவுகள் மாற்றம் செய்யப்பட்ட தொகை 20%	1,21,21,440.00	4,84,85,764.00
மொத்தம்	4,84,85,764.00	
முன்பணம்		20,000.00
மொத்தம்		4,85,05,764.00

மொத்த வரவுகள் :

வரவுகள் - சாதாரணம்	1,74,12,840.00
வரவுகள் - முடிவுகள்	4,85,05,764.00
மொத்த வரவுகள்	6,59,18,604.00

செலவுகள்

(1) திட்டவாக செலவுகள்:

2017-2018-ம் ஆண்டின் கருவிகள் நிர்வாகத்திற்கு கீழ்க்கண்டவாறு செலவினம் மேற்கொள்ளப்பட்டுள்ளது.

வ.நா.	விவரம்	தொகை ரூ.
1	மாண்புமிகு அமைச்சர் மற்றும் அலுவலக பணியாளர்களுக்கு ஊதியம் மற்றும் படிப்படிசை வழங்கியது.	2101959.75
2	அலுவலக பின்னடைவம்	39576.00
3	தொலைபேசி கட்டணம்	27044.00
4	மது வரிப்பொருள் செலவினம்	76309.00
5	மது பரிமாறிய செலவினம்	29483.00
6	அலுவலக சிவ்லரை செலவினம் வழங்கியது	50445.00
7	அலுவலக பணியாளர்களுக்கு பயணப்படி பட்டியல்கள் வழங்கியது	30170.00
8	பணியாளர்களுக்கு பசுநீர்களை முன்பணம் வழங்கியது	25000.00
9	நீருடை வசங்கிய செலவினம்	11709.00
10	அஞ்சல் விலைகளை வாங்கியது	2000.00
11	பணியாளர் பங்களிப்பு ஒப்பந்திய திட்ட செலவினம்	1072441.00
12	கொடுக்கல் கருவிகளைத் தொகை வழங்கியது	18000.00
13	முதிய மருத்துவ காப்பீட்டு திட்டம்	12390.00
14	எழுதுபொருட்கள் வாங்கியது	4900.00
15	மரச்சட்டங்கு உதவித் தொகை வழங்கியது	25000.00
16	விளம்பர செலவினம்	9682.00
17	பிடித்தாங்கல் செலுத்தியது	29255.00
	மொத்தம்	3565363.75

நிர்வாக அலுவலர் வழங்கப்பட்ட பணிகளுக்கு தொகை விடுவித்தது.	431721.00
2012-13ம் ஆண்டு மாநில நிதிக்குழு மான்யம் திட்டத்தின் கீழ் நிர்வாக அலுவலர் வழங்கப்பட்ட பணிகளுக்கு தொகை விடுவித்தது.	914946.00
2014-15ம் ஆண்டு மாநில நிதிக்குழு மான்யம் திட்டத்தின் கீழ் நிர்வாக அலுவலர் வழங்கப்பட்ட பணிகளுக்கு தொகை விடுவித்தது.	1288685.00
2015-16ம் ஆண்டு மாநில நிதிக்குழு மான்யம் திட்டத்தின் கீழ் நிர்வாக அலுவலர் வழங்கப்பட்ட பணிகளுக்கு தொகை விடுவித்தது.	12451197.00
2016-17ம் ஆண்டு மாநில நிதிக்குழு மான்யம் திட்டத்தின் கீழ் நிர்வாக அலுவலர் வழங்கப்பட்ட பணிகளுக்கு தொகை விடுவித்தது.	46699488.00
மொத்தம்	61796037.00
மொத்த செலவுகள் :	
1 செலவுகள் - சாதாரணம்	35,65,363.75
2 செலவுகள் - மூலதனம்	6,17,86,037.00
மொத்த செலவுகள்	6,53,51,400.75
இறந்த இரூப்பு	9,85,25,995.58
மொத்தம்	163877396.33

சுருக்கம் 2017-18

ஆரம்ப இருப்பு	: 9,79,58,792.33
வரவுகள்	: 6,59,12,604.00
மொத்தம்	16,38,77,396.33
செலவுகள்	: 6,53,51,400.75
மொக்கப்படுத்தல்கள்தின்மீது முடிவிரூப்பு	9,85,25,995.58
காணக்கப்படாத காரணிகள்	: 2,16,143.00
வங்கி கணக்கு பத்தகத்தின்மீது முடிவிரூப்பு	9,87,42,138.58


[Signature]
 தலைவர் ஆய்வாளர்
 உதிக, கிருஷ்ணாபுரி

[Signature]
 மாவட்ட ஆய்வாளர்,
 கிருஷ்ணாபுரி

உதவி இயக்குநர்
உள்ளாட்சி நிதித் துறை
கருட்டிணைகல்


கரூர் மாவட்ட ஊராட்சி 2017-18ம் ஆண்டு திட்டநிதி - கணக்கு எண்!!

வரவுகள்		செலவுகள்	
மாநில நிதிக்குழு மான்யம்	32011132	2016-17ம் ஆண்டு நிர்வாக அனுமதி வழங்கிய பணிகளுக்கு விடுவிக்கப்பட்டது.	4231682
வட்டிவரவு	1298244	கணக்கு எண் 11லிருந்து கணக்கு எண் 1க்கு நிதிமாற்றம் செய்தது	2000000
காசோலை ரத்து செய்ததால் மீள வரவு	659110	வங்கிக் கட்டணம்	32075.45
சேமிப்பு தொகை மீள வரவு	6508		
வரவுகள்	33974994	செலவுகள்	6263757.45
ஆரம்ப இருப்பு	27282006.4	முடிவுஇருப்பு	54993242.95
மொத்தம்	61257000.4	மொத்தம்	61257000.4




ஆய்வாளர்

உள்ளாட்சி நிதித் தணிக்கை
கரூர் - 7




மண்டல இணை இயக்குநர்
உள்ளாட்சி நிதித் தணிக்கைத் துறை
சேரராசன் சாலை, சேலம் - 7



12.2.2021

உதவி இயக்குநர்
உள்ளாட்சி நிதித் தணிக்கைத் துறை
கரூர்


கேயவர்,
மாவட்ட ஊராட்சி,
கரூர்.

43

**நாமக்கல் மாவட்ட ஊராட்சியின் 2017-2018ம் ஆண்டு
வரவு - செலவு கணக்குகள் விபரம்
அ.மாநில நிதிக்குழு மான்யம் 2017-18**

வரவுகள்

வ. எண்	விபரம்	2017-18 திருத்திய மதிப்பீடு (ரூ)	உண்மை வரவுகள் (ரூ)
I	மான்ய வரவுகள்		
	அ) மாநில நிதிக்குழு மான்யம்	5,13,36,843	4,66,39,713
	ஆ) வட்டார வளர்ச்சி அலுவலர்களிடமிருந்து பெறப்பட்ட சேமிப்புத் தொகை		478
	இ) பயிற்சி புகைப்படம் எடுத்தல் மான்யம்	0	0
	ஈ) 2007-2008 SGRY கூடுதல் அரிசி பணிக்கான ரத்து செய்த பணம் திரும்ப பெறுதல்	0	0
	இதர வரவினம்	0	0
	தொலைபேசி வைப்பு தொகை திரும்ப பெறப்பட்டது	0	240
	வங்கி வட்டி வரவு	0	17,09,708
	பொதுக் கணக்கு மொத்தம்		4,83,50,139
II	மூலதன வரவுகள்		
	வைப்புத் தொகை திருப்பிச் செலுத்துதல் விற்பனை வரி	0	0
	முன்பணம் திரும்ப பெறுதல்	0	0
	கட்டிட அலுவலர் கட்டணம் மீளப்பெற்றவை	0	0
	II மொத்தம்	0	0
III	14-வது நிதிக்குழு மான்யம்		0
	I+ II + III மொத்தம்		4,83,50,139
	ஆரம்ப இருப்பு தொகை		3,76,74,409.99
	ஆரம்ப இருப்புடன் பெருமொத்தம்		8,60,24,548.99

Secretary
District Panchayat.
Namakkal.

செலவுகள்

செலவின விபரம்	2017-18 திருத்திய மதிப்பீடு (ரூ)	உண்மையான செலவுகள் 2017-18 (ரூ)
2	3	4
மூலதனப் பணிகள்	1,33,33,607	1,21,21,461
I. மொத்தம்	1,33,33,607	1,21,21,461
நிர்வாக செலவினம் (பொது கணக்கு)		
ஊதியம்	1070000	972063
ஊதிய நிலுவை மற்றும் ஒப்படைப்பு விடுப்பு	190000	172782
அகவிலைப்படி	840000	763020
அகவிலைப்படி (நி லுவை)	12200	11098
வீட்டு வாடகைப்படி	60800	55248
மருத்துவப்படி	8100	7303
சிறப்பு படி	860	782
இதர படிகள்	1200	1080
சிறப்பு ஊதியம்	500	430
சலுகைப்படி	750	600
போனஸ்	10000	9000
பண்டிகை முன்பணம்	15000	10000
பணியாளர் பயணப்படி	72500	65846
மாறுதல் பயணப்படி	0	0
இ) பணியாளர்களின் ஓய்வூதிய பங்குத் தொகை	0	0
ஈ) விடுப்பு கால சலுகை தொகை	0	0
உ) உறுப்பினர்கள் நிலையான பயணப்படி	0	0
ஊ) கூட்ட அமர்வுக் கட்டணம்	0	0
பயண முன்பணம்	0	0
1) தொலைபேசிக் கட்டணம்	19600	17778
2) எரிபொருள் செலவினம்	28000	25289
3) வாகன பராமரிப்பு	1450	1260
4) அலுவலக மின் கட்டணம்	61000	55346
5) மசால்சி ஊதியம்	77000	69540
6) செய்தித் தாள்கள்		
7) தபால் வில்லைகள்		
8) இதர செலவினம்		
9) கார் காப்பீட்டுக் கட்டணம்	11500	10331
10) விற்பனை வரி பிடித்தம்		0

11) அலுவலக ஜெனரல் செலவினம் (கண்)	18300	7,16,500
12) மாவட்ட ஊராட்சி கட்டிட வரி		
13) ஆதிக்கப்படியாக பெறப்பட்ட ஊதியம்	79000	+ 1,62,971
14) சிவில் ஊழியர் செலவினம்	11400	+ 1,032
15) ஊதியம் பிடித்தம் செய்ததை உரிய அரசு கணக்கில் செலுத்தியது (மருத்துவ காப்பீடு)		
16) ஊதியம் பிடித்தம் செய்ததை உரிய அரசு கணக்கில் செலுத்தாதது	750	+ 670
17) வங்கி கழிவு		
II மொத்தம்	25,80,910	23,39,342
பொது கணக்கு மொத்தம்		
III முன்பணம் வழங்குதல்		
1) வைப்பு தொகை திரும்ப பெறுதல்		
2) முன்பணம் திரும்ப பெறுதல்		
III மொத்தம்		
I+II+III பெரு மொத்தம்	1,59,14,517	1,44,60,803
முடிவு இருப்பு		7,15,63,745.99
முடிவு இருப்புடன் பெரு மொத்தம்		8,60,24,548.99

20/11/13
உள்ளாட்சி நிதித் தணிக்கை
உதவி இயக்குநர்,
உள்ளாட்சி நிதித் தணிக்கை,
நாமக்கல்.

20/11/13
மாவட்ட ஊராட்சி,
நாமக்கல்

தி
20/11/13

உதவி இயக்குநர்,
உள்ளாட்சி நிதித் தணிக்கை,
நாமக்கல்.

REGIONAL JOINT DIRECTOR
LOCAL FUND AUDIT DEPT
SALEM-7

2017-18-ம் ஆண்டின் ஆண்டுக் கணக்குகள்

வ.எண்.	வரவினங்கள்	தொகை ரூ.	செலவினங்கள் ரூ.	தொகை ரூ.
1	மாநில நிதிக்குழு மான்ய வரவு	26442742	2013-14-ம் ஆண்டு பணிகளுக்கான செலவு	
2	வங்கி வட்டி வரவு	1398470	2014-15-ம் ஆண்டு பணிகளுக்கான செலவு	300000
3	இதர வரவு		2015-16-ம் ஆண்டு பணிகளுக்கான செலவு	779794
			2016-17-ம் ஆண்டு பணிகளுக்கான செலவு	2856051
			2017-18-ம் ஆண்டு பணிகளுக்கான செலவு	15544061
			நிரவாக நிதிக்கு மாற்றம் செய்தது	1585960
			வங்கி கழிவு	4500000
				463.45
	மொத்த வரவு	27841212.00	மொத்த செலவு	
	ஆரம்ப இருப்பு	36152471.62	இறுதி இருப்பு	25566329.45
	ஆரம்ப இருப்புடன் சேர்த்து பெருமொத்தம்	63993683.62	இறுதி இருப்புடன் சேர்ந்து பெருமொத்தம்	38427354.17
				63993683.62

ரொக்க புத்தகத்தின்படி இறுதி இருப்பு கூட்டுக: காசாக்கப்படாத காசோலைகள் வங்கி கணக்கு புத்தகப்படி இறுதி இருப்பு வங்கி வாரியான இறுதி இருப்பு விபரம்

- 1) Union Bank of India.
 - 2) Corporation Bank
 - 3) Indian Overseas Bank
 - 4) Bank of India
 - 5) Treasury Account
 - 6) HDFC
- TOTAL

38427354.17


13194.83
347688.01
1560408.47
17437205.86
47309.00
19021548.00
38427354.17

கனி இயக்குநர்
உள்
31 நவம்பர் 2017
மாவட்ட நிர்வாக அலுவலர்.

SECRETARY
DISTRICT PANCHAYAT
GOIMBATORE - 18

49

51



மாவட்ட ஊராட்சி அலுவலகம், திருப்பூர்
2017 -2018 ஆண்டு - வரவு செலவு விபரம்
வரவினம் - சாதாரணம்

வ.எண்	தலைப்பு	தொகை ரூ.
1	மாநில நிதிக்குழு மான்யம்	26535331
2	வங்கி வட்டி வரவு	3303530
3	இதர வரவினம்	500
	சாதாரண வரவினம் மொத்தம்	29839361
	வரவினம் - மூலதனம்	14320
	மொத்த வரவினம்	29853681
	ஆரம்ப இருப்பு	40886034.50
	ஆரம்ப இருப்புடன் கூடிய மொத்த வரவு	70739715.50
	செலவினம் - சாதாரணம்	
1	மாநில நிதிக்குழு பணிகள்	30071323
2	பணியாளர்களின் ஊதியம்	752372
3	பயணப்படி	22177
4	ஈப்பு எரிபொருள்	85245
5	ஈப்பு பராமரிப்பு	110214
6	அலுவலக மின் கட்டணம்	92713
7	தொலைபேசி கட்டணம்	85743
8	பணியாளர்களின் சீருடை	3780
9	அஞ்சலக வில்லைகள்	5000
10	எழுதுபொருட்கள்	16146
11	வங்கி பிடித்தம்	265.50
12	சலவைப்படி	7420
13	பொங்கல் கருணைத்தொகை	6000
14	இதர செலவினம்	674053
	சாதாரண செலவின மொத்தம்	31932451.50
	மூலதன செலவுகள்	
1	வைப்புத்தொகை	-
2	முன்பணம்	14200
	மொத்த செலவுகள்	31946651.50
	முடிவு இருப்பு	38793064.00
	பெரு மொத்தம்	70739715.00


Handwritten signature

செயலாளர், 19-4-18
மாவட்ட ஊராட்சி
திருப்பூர்


ஈரோடு

2017-2018-ஆம் ஆண்டிற்கான வரவு செலவு முடிவு இருப்புப் பட்டியல்
மாநில நிதிக்குழு மான்யம்

வரவுகள்			செலவுகள்		
வ. எண்.	விபரம்	தொகை ரூ.பை	வ. எண்.	விபரம்	தொகை ரூ.பை
I	பொதுக் கணக்கு		I	பொதுக் கணக்கு	
	1. மாநில நிதிக்குழு மான்யம் - வரவு	44512678.00		1. மாநில நிதிக்குழு பணிகளுக்கு வழங்கியது	27425811.00
	2. வங்கி வட்டி	2147494.00		2. பணியாளர்களின் ஊதியம்	3730712.00
	3. அதிகப்படியாக வழங்கிய ஊதிய வரவு	0		3. பணியாளர்களின் பயணப்படி	128775.00
	4. நிர்வாக வரவு	0		4. பொங்கல் கருணைத் தொகை	13000.00
	5. செலவிடப்படாத மான்யம் திரும்ப பெற்றது.	633.00		5. தலைவர், உறுப்பினர் அமர்வுப்படி (ம) நிலையான பயணப்படி	0.00
				6. சீருந்து எரிபொருள்	95563.00
				7. சீருந்து பராமரிப்பு	58171.00
				8. சில்லரைச் செலவினம்	135803.00
				9. அஞ்சல் வில்லைகள்	0.00
				10. தொலைப்பேசிக் கட்டணம்	21435.00
				11. சீருடை	0.00
				12. எழுது பொருட்கள்	52587.00
				13. விளம்பரச் செலவு	23815.00
				14. இதர செலவு	929.25
				15. மின் கட்டணம்	54720.00
	மொத்தம்	46660805.00		மொத்தம்	31741321.25
II	வைப்பு, முன்பணம் மற்றும் பொறியாளர் இருப்புக் கணக்கு		II	வைப்பு, முன்பணம் மற்றும் பொறியாளர் இருப்புக் கணக்கு	
	1. வைப்புத் தொகை	0		1. வைப்புத் தொகை	0
	2. முன்பணம்	39460.00		2. முன்பணம்	31270.00
	3. பொறியாளர் இருப்பு	0		3. பொறியாளர் இருப்பு	0.00
	மொத்தம்	39460.00		மொத்தம்	31270.00
III	பொதுக்கணக்கு, வைப்பு, முன்பணம் மற்றும் பொறியாளர் இருப்புக் கணக்கு (1+2)	46700265.00	III	பொதுக்கணக்கு, வைப்பு, முன்பணம் மற்றும் பொறியாளர் இருப்புக் கணக்கு (1+2)	31772591.25
	கூட்டுக : ஆரம்ப இருப்பு	56432120.00		கூட்டுக : முடிவிருப்பு	71359793.75
	பெரு மொத்தம்	103132385.00		பெரு மொத்தம்	103132385.00


உதவி இயக்குநர்,

உள்ளாட்சி நிதித் தணிக்கை, ஈரோடு


செயலர்

மாவட்ட ஊராட்சி, ஈரோடு.

5

நீலகிரி மாவட்டம் மாவட்ட உளராட்சி

மாநில நிதிக்குழு மானியம் - மாத வாரியான வரவு செலவு கணக்கு 2017-18

வ. எண்.	மாதம்	வரவு ரூ.	செலவு ரூ.
1	ஏப்ரல் 2017	0	0
2	மே 2017	0	300000
3	ஜூன் 2017	3551236	0
4	ஜூலை 2017	1181461	997812
5	ஆகஸ்ட் 2017	1181461	0
6	செப்டம்பர் 2017	1221085	500000
7	அக்டோபர் 2017	0	0
8	நவம்பர் 2017	0	400000
9	டிசம்பர் 2017	3599062	0
10	ஜனவரி 2018	1181461	300000
11	பிப்ரவரி 2018	0	300000
12	மார்ச் 2018	10499475	0
	மொத்தம்	22415241	2797812

ஆரம்ப இருப்பு = 376178.00

வரவுகள் = 22415241.00

மொத்தம் = 22791419.00

செலவு = 2797812.00

ரொக்க புத்தகத்தில் 31.03.2018-ல் இறுதி இருப்பு = 19993607.00

காசாக்கப்படாத காசோலைகள் 0.00

31.03.2018 வங்கி புத்தகத்தின்படி இறுதி இருப்பு = 19993607.00

செயலர்
மாவட்ட உளராட்சி
உதகமண்டலம்

நிலைகிரி

மாவட்ட ஊராட்சி அலுவலகம் உதகமண்டலம்
2017-18ம் ஆண்டில் மாநில நிதிக்குழு மானியம் கணக்கின்
மாதவாரியான செலவு அறிக்கை

வ. எண்.	மாதம்	ஊராட்சிகளின் தடுப்பு சுவர் அமைக்கும் பணி	நிர்வாக கணக்கிற்கு மாற்றப்பட்டது	மொத்தம்
1	2	3	4	5
1	ஏப்ரல் 2017	0	0	0
2	மே 2017	0	300000	300000
3	ஜூன் 2017	0	0	0
4	ஜூலை 2017	397812	600000	997812
5	ஆகஸ்ட் 2017	0	0	0
6	செப்டம்பர் 2017	0	500000	500000
7	அக்டோபர் 2017	0	0	0
8	நவம்பர் 2017	0	400000	400000
9	டிசம்பர் 2017	0	0	0
10	ஜனவரி 2018	0	300000	300000
11	பிப்ரவரி 2018	0	300000	300000
12	மார்ச் 2018	0	0	0
	மொத்தம்	397812	2400000	2797812

[Handwritten Signature]
செயலாளர்
மாவட்ட ஊராட்சி
உதகமண்டலம்

ஆண்டு கணக்கு 2017-2018 - வரவுசெலவு விபரம்

வ.எ	வரவுகள்	தொகை ரூ.
	சாதாரணம்	
1	மாநில நிதிக்குழு மான்யம் 2017-18	
2	மாநில நிதிக்குழு -திட்டப் பணிகளுக்கு வழங்கப்பட்ட தொகையில் - செலவினம் போக மீதம் வரப்பெற்றது	59480618
3	மாண்புமிகு அமைச்சர் தலைவர் நிலையான பயணப்படியில் 25% பிடித்தம்	2650
4	ஒதுக்கப்பட்ட வருவாய்	0
5	வட்டி வரவு SFC	0
6	இதர வரவு	3808595
	சாதாரண கூடுதல்	47229
	மூலதனம்	63339092
1	(1) வைப்புத் தொகை	
2	(2) முன்பணம்	0
	அ. பண்டிகை முன்பணம்	
	ஆ. இதர முன்பணம்	28500
	இ. பயண முன்பணம்	0
	முன்பண கூடுதல்	0
	மூலதன கூடுதல்	28500
	சாதாரணம் மற்றும் மூலதன கூடுதல்	28500
	ஆய்வு இருப்பு	63367592
	மொத்தம்	107512408
		170880000

வ.எண்.	பொருள்கள் 2017-2018	தொகை ரூ.
1	அலுவலக பணியாளர்கள் ஊதியம் மற்றும் இதர படிகள்	3690436
2	அலுவலக பணியாளர்கள் பயணப்படி	142143
3	அலுவலக பணியாளர்களது மாறுதல் பயணப்படி	0
4	மாவட்ட ஊராட்சித் தலைவர் மற்றும் உறுப்பினர்கள் பயணப்படி	0
5	மாவட்ட ஊராட்சித் தலைவர் மற்றும் உறுப்பினர்கள் அமர்வுப்படி மற்றும் நிரந்தர பயணப்படி	0
6	எழுதுபொருட்கள்	18257
7	பதிவேடுகள்	0
8	ஒய்வூதியப்பங்குத் தொகை	0
9	விடுப்புதிய பங்குத் தொகை	0
10	அலுவலக மின் கட்டணம்	60384
11	அலுவலக மின்மோட்டார் பராமரிப்பு	52809
12	அஞ்சல் விலைகள்	13294
13	தனி அலுவலர் அலுவலக தொலைபேசி கட்டணம்	2000
14	மாவட்ட ஊராட்சித் தலைவர் சீருந்து வரிபொருள்	1533
15	சீருந்து பராமரிப்பு	0
16	மாவட்ட ஊராட்சி மாடில் நிதிக்குழு பணியைக்கு தொகை விடுவிக்கப்பட்டது	53979240
17	சில்லறை செலவீனம்	38115
18	கூட்டுக்காலி	14800
19	அலுவலக பராமரிப்புப்பணி	135740
20	சுகாதார காப்பீடு	16001
21	சீருந்து காப்பீடு	11675
22	சீருடை வாங்கியது	10728
23	மணிகி பராமரிப்பு	4900
24	விளம்பரம்	103796
25	அலுவலக தொலைபேசி	18742
26	வங்கி: கழிவு	1045
	சாதாரண கூடுதல்	58316338

வ.எ	மூலதனம்	தொகை ரூ.
1	(1) வைப்புத் தொகை	0
2	(2) முன்பணம் - பண்டிகை முன்பணம்	30000
	முன்பண கூடுதல்	30000
	மூலதன கூடுதல்	30000
	சாதாரணம் மற்றும் மூலதன கூடுதல்	58346338
	முடிவு இருப்பு	112533652
	முடிவு இருப்புடன் கூடுதல்	113843536

செயலர்,
மாவட்ட ஊராட்சி,
திருச்சிராப்பள்ளி

உதவி இயக்குநர்,
உள்ளாட்சி நிதி தணிக்கை,
திருச்சிராப்பள்ளி

உதவி இயக்குநர்
உள்ளாட்சி நிதித்தணிக்கை
திருச்சிராப்பள்ளி-2

மண்டல இணை இயக்குநர்
உள்ளாட்சி நிதித் தணிக்கை
திருச்சிராப்பள்ளி-1

DISTRICT PANCHAYAT, THANJAVUR

Annual account for the Year 2017-2018

Sl. No.	Details	Amount Rs.	Sl. No.	Details	Amount Rs.
Opening Balance					
RECEIPTS			EXPENDITURE		
1	State Finance Commission Grant	65970040.00	1	Pay and Allowances	3571574.00
2	Festival Advance	26000.00	2	Contingencies	18614.00
3	Interest	3973359.00	3	Advance	20000.00
4	N.H.I.S	8640.00	4	Trav. Allowances	51495.00
5	Cheques return	790051.00	5	Car. Maintanance	4684.00
6	Others	4523.00	7	Fuel Charges	76898.00
			8	Telephone Charges	34073.00
			9	Stationeries	26785.00
			10	Stamps	2000.00
			11	Tools and Plants	4100.00
			12	Income Tax	2000.00
			13	S.F.C 2014-2015	302780.00
			14	S.F.C.2015-2016	6801571.00
			15	S.F.C 2016-2017	25581937.00
			16	S.F.C.2017-2018	26973315.00
			17	Com. Maintanance	1200.00
			18	Bonus	15000.00
			19	N.H.I.S	9912.00
			20	G.P.Fees	0:00
			21	Car Insurance	21500.00
			22	Aw.Fu.released	1598029.00
			23	Uniform	4000.00
			24	EB Charges	34787.00
			25	Electric Repair	0.00
			26	Others (Bank Charges)	1079.32
Total		70772613.00	Total		65157333.32
Opening Balance		109682704.86	Closing Balance		115297984.54
Grand Total		180455317.86	Grand Total		180455317.86

செ. சிவசுந்தரன்
 உதவி கண்காணிப்பாளர்
 தஞ்சாவூர்

செ. சிவசுந்தரன்
 உதவி கண்காணிப்பாளர்
 தஞ்சாவூர்

செ. சிவசுந்தரன்
 உதவி கண்காணிப்பாளர்
 தஞ்சாவூர்

54

அரியலூர் மாவட்ட ஊராட்சி 2017-18 -ம் ஆண்டு வரவு செலவு அறிக்கை

வ.எண்	வரவு விபரம் கணக்கு சாதாரணம்	ரூ.	வ.எண்	செலவு விபரம் கணக்கு சாதாரணம்	ரூ.
1	மாநில நிதிக்குழு மான்யம் வரவு	32425524	1	மாவட்ட ஊராட்சி குழு தலைவர் மற்றும் உறுப்பினர்கள்	0
2	வங்கி வட்டி வரவு	1040461	2	மாதாந்திர நிலையான பயணப்படி மற்றும் கூட்ட அமர்வு படி	919434
3	சேமிப்பு தொகை வரவு	31669	3	பணியாளர்கள் ஊதியம்	298676
4	இதர வரவு	0	4	ஓட்டுநர் ஊதியம்	68503
5	புதிய மருத்துவ காப்பீட்டு சந்தா வரவு	4840	5	வாகன எரிபொருள் செலவினம்	58562
			6	சில்லரை செலவினம்	23632
			7	குழுத் தலைவர் மற்றும் அலுவலக தொலைபேசி கட்டணம்	16813
			8	மின் கட்டணம்	23835
			9	பயணப்படி	20522
			10	குழுத்தலைவர் வாகனத்திற்கு இன்சூரன்ஸ் செய்தது	64239
			11	குழுத் தலைவர் வாகனத்திற்கு பராமரிப்பு செலவு	0
			12	அஞ்சல் வில்லை வாங்கியது	0
			13	கணினி பராமரிப்பு செலவினம்	143
				வங்கி கமிசன்	

			14	மாநில நிதிக்குழு வேலைகள்	14562988
			15	பொங்கல் போனஸ்	0
			16	புதிய மருத்துவ காப்பீட்டு சந்தா செலுத்தியது	4956
	சாதாரண வரவு கூடுதல்	33502494		சாதாரண செலவினம் கூடுதல்	16062303
	மூலதனம்			மூலதனம்	
	முன்பணம்			முன்பணம்	
	பண்டிகை முன்பணம் வரவு	10000		பண்டிகை முன்பணம்	5000
	மூலதன கூடுதல்	10000		மூலதன கூடுதல்	5000
	மொத்த கூடுதல்	33512494		மொத்த கூடுதல்	16067303
	ஆரம்ப இருப்பு	28391934		இறுதி இருப்பு	45837125
	பெரு மொத்தம்	61904428		பெரு மொத்தம்	61904428

உதவி இயக்குநர்
உள்ளாட்சி நிதித்துணிக் கை,
அரியலூர்.

60/12/2021
உதவி இயக்குநர்
உள்ளாட்சி நிதித்துணிக் கை,
அரியலூர்.

A. Jeyapalan
மாவுட்ட அலுவலர்,
அரியலூர்

மண்டல இணை இயக்குநர்
உள்ளாட்சி நிதித்துணிக் கை
திருச்சிராப்பள்ளி-1

பெரம்பலூர் மாவட்ட ஊராட்சி

மாநிலநிதிக்குழு மான்யம் தன் வைப்புநிதிகணக்குஎண் - II

2017-18-ம் ஆண்டு வரவு செலவு
வரவினம்

அ. கணக்கு சாதாரணம்

வ. எண்	நிதிவிபரம்	தொகை
1.	மாநிலநிதிக்குழுமான்யம் வரவு	1,38,71,402
2.	சீருந்து ஏலம்	89090
3.	வட்டி வரவு	37378
3.	இதரவரவு (தணிக்கைபிடித்தம்)	-
4	காலம் கடந்த தொகை வரவு எடுத்தல்	-
	கூடுதல் I	1,39,97,870

மூலதனம்

வரிசைஎண்	நிதிவிபரம்	தொகை
1.	வைப்புத்தொகை	57549
2.	பணியாளர்கள் முன்பணம்	
3.	அ. சுகாதாரபாதுகாப்புசந்தாபிடித்தம்	7,560
	ஆ. பண்டிகைமுன்பணம்	15,000
	இ. இதரமுன்பணம்	1005000
	கூடுதல் II	1085109

மொத்தவரவு	1,50,82,979
ஆரம்ப இருப்பு	2,56,84,379
பெருமொத்தம்	40767358

செயலாளர் (ஆ) /
மாவட்ட ஊராட்சி,
பெரம்பலூர்

மண்டல நிர்வாக இயக்குநர்
உள்ளாட்சி நிதி தணிக்கை
கிருச்சிராப்பள்ளி-1

உதவி இயக்குநர்
உள்ளாட்சி நிதி தணிக்கை துறை,
பெரம்பலூர்

உதவி இயக்குநர்
உள்ளாட்சி நிதி தணிக்கை துறை,
பெரம்பலூர்

பெரம்பலூர் மாவட்டஊராட்சி
மாநிலநிதிக்குழுமான்யம் தன் வைப்புநிதிகணக்குஎண் - II

2017-18-ம் ஆண்டு வரவு செலவு
செலவினம்

வரிசைஎண்	செலவினவிபரம்	தொகை
1.	அ. ஊதியம்	23,67,000
2.	ஆ. போனஸ்	3,000
3.	பயணப்படி	90,268
4.	அஞ்சல் வில்லைகள் வாங்கியது	2,000
5.	தொலைபேசிகட்டணம்	26,862
6.	சீருந்துஎரிபொருள்	66,848
7.	சீருந்துபராமரிப்பு	67,818
8.	தலைவர் -உறுப்பினர்கள் அமர்வுபடி	-
9.	எழுதுபொருள்	-
10.	மின்கட்டணம்	-
11.	விளம்பரகட்டணம்	46,445
12.	சில்லரைசெலவினம்	71,305
13.	சீருடைகள்	3,69,527
14.	தளவாடச்சாமான்கள்	6,800
15.	வங்கி commission	-
16.	கணினிபராமரிப்பு	1796
17.	பணிகளுக்குமான்யம் விடுவித்தது	10,200
		2,30,47,866
		2,61,77,735

முலதனம்

வரிசைஎண்	செலவினவிபரம்	தொகை
1.	மருத்துவ காப்பீட்டு தொகை முன்பணம் வழங்கியது	7,228
2.	முன்பணம் வழங்கியது பண்டிகை முன்பணம்)	23,000
3.	வைப்புத் தொகை	57,549
	கூடுதல்	87,777

மொத்தசெலவு	2,62,65,512
முடிவு இருப்பு	1,45,01,846
பெருமொத்தம்	4,07,67,358

செயலர் (பொ)
மாவட்டஊராட்சி,
பெரம்பலூர்

உதவி செயலர்
மாவட்ட நிதி தணிக்கை துறை
பெரம்பலூர்

மாவட்ட ஊராட்சி
 திருவாரூர் மாவட்டம்
 2017-18 ஆம் ஆண்டு
 வரவு - செலவு விவரம்

வரவு	தொகை ரூ.	செலவு	தொகை ரூ.
அ) நிர்வாக கணக்கு		அ) நிர்வாக கணக்கு	
1.மாநில நிதிக்குழு மான்ய கணக்கிலிருந்து நிர்வாக செலவினத்திற்கு நிதிமாற்றம்	✓ 2000000	1.அலுவலர்கள் ஊதியம்மற்றும் படிகள்	✓ 2105803
		2.அலுவலர்கள் பயணப்படி	✓ 54377
		3.அஞ்சல் வில்லை	2000
2.பண்டிகை முன்பணவரவு	✓ 20500	4.சில்லறை செலவினம்	✓ 34612
3.புதிமருத்துவ காப்பீடுபணியாளர் சந்தாஊதிய பிடித்தவரவு	✓ 8640	5. தலைவர், வாகன் எரிபொருள் செலவினம்	✓ 21367
		6. வாகன பராமரிப்பு	✓ 1570
4. மிகையாக வழங்கிய ஊதியம் மீள வரவு	✓ 21567	7. வங்கி கழிவு	✓ 70.80
		8. எழுது பொருட்கள்	✓ 6400
5.வங்கி வட்டி	✓ 51794	9.தினக்கூலி தட்டச்சர் ஊதியம்	✓ 93537
		10..கூட்டுநர்மற்றும் துப்புரவுபணியாளர் கூலி	✓ 34500
		11.பொங்கல் கருணைத்தொகை	✓ 13000
		12.தொலைபேசி செலவினம்	✓ 6778
		13.தேர்தல் வாக்காளர் பட்டியல் மறுவரையரை	✓ 14050
		14.தேர்தல் பத்திரிக்கை விளம்பரம்	✓ 18262
		15.சீருடை செலவினம்	✓ 12500
		16.மின்கட்டணம்	✓ 23670
		17.பண்டிகை முன்பணம்	10000
		18.மருத்துவகாப்பீடு சந்தா	9912
நிர்வாக கணக்கு மொத்த வரவு	2102501	நிர்வாக கணக்கு மொத்த செலவு	2462408.80

உதவி இயக்குநர்
 உள்மொட்டி நிதித் தணிக்கை,
 திருவாரூர்.

மாவட்ட இணை இயக்குநர்
 உள்மொட்டி நிதித் தணிக்கை
 திருச்சிராப்பள்ளி-1

ஆ) மாநிலநிதிக்குழு மான்யம்		ஆ) மாநிலநிதிக்குழு மான்யம்	
1. மாநில நிதிக்குழு மான்யம் மாவட்ட ஆட்சித்தலைவர் முலப்பட்ட வரவு	✓ 49607025	1.நிர்வாக கணக்கிற்கு செலவினத்திற்கு நிதி மாற்றம் செய்தது	✓ 2000000
2. ஊராட்சி ஒன்றியங்களிலிருந்து வரவு	✓ 38781	2. மாநில நிதிக்கு மான்ய தொகை ஊராட்சி ஒன்றியங்களுக்கு வழங்கியது (2016 - 17)	✓ 3860210
மாநிலநிதிக்குழு மான்யம்கணக்கு மொத்த வரவு	966250 49645806	மாநிலநிதிக்குழு மான்யம் மொத்த செலவு	5860210
இ) மொத்த வரவு (அ+ஆ)	51748307	இ) மொத்த செலவு (அ+ஆ)	8322618.80
ஈ) நிர்வாக கணக்கு ஆரம்ப இருப்பு	1945205	ஈ) நிர்வாக கணக்கு இறுதி இருப்பு	1585297.20
உ) மாநில நிதிக்குழு மான்யக்கணக்கு ஆரம்ப இருப்பு	4349729	உ) மாநிலநிதிக்குழு மான்யக்கணக்கின் இறுதி இருப்பு	48135325
ஊ) மொத்த ஆரம்ப இருப்பு (இ+ஈ)	6294934	ஊ) மொத்த இறுதி இருப்பு	49720622.2
பெருமொத்தம்(இ+ஊ)	58043241	பெருமொத்தம்(இ+ஊ)	58043241

15/6/18
உதவி இயக்குநர்,
உள்ளாட்சி நிதித் தணிக்கை,
திருவாரூர்

மண்டல இயக்குநர்
உள்ளாட்சி நிதித் தணிக்கை
திருச்சிராப்பள்ளி-1

செயலர், 8/6/18
மாவட்ட ஊராட்சி,
திருவாரூர் மாவட்டம்

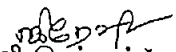
15/6/18
உதவி இயக்குநர்
உள்ளாட்சி நிதித் தணிக்கை,
திருவாரூர்.


(கருவுலக கணக்கு எண் II)
2017-2018 வரவு செலவுகள்


நாகப்பட்டினம் மாவட்ட அரசு

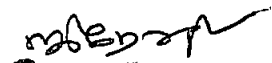
79

வ. எண்	வரவுகள்	செலவுகள்		
1	மீனாட்சி நிதிக்குழு மான்யம் வரவு	53978606	ஊராட்சி ஒன்றியங்களுக்கு வழங்கிய வேலைகளுக்கான மான்யம்	17134774
2	சமூகநலத்துறை அடிவலகத்திலிருந்து மின்கட்டண வரவு	35685	பணியாளர் ஊதியம்	770805
			துப்புரவாளர் ஊதியம்	70150
3	வங்கி வட்டி வரவு	1050320	பணியாளர் பீடித்தம் மிகையாக செலுத்தியது	25
4	கனரா வங்கி கணக்கிலிருந்து கருவுலக கணக்கிற்கு நிதிமாற்ற வரவு	244870	போனஸ் வழங்கியது	0000
5	கம்ப்யூட்டர் ஊராட்சி ஒன்றியம் 2016-17ல் வழங்கப்பட்ட காசோலை ரத்து செய்து மீள் வரவு	149999	பண்டிகை முன்பணம் வழங்கியது	10000
6	உடனடி நிவாரண தொகை வழங்கியது மீள் வரவு	25000	பயணப்படி	2805
7	விழா முன்பணம் வழங்கியது மீள் வரவு	9500	மின்கட்டணம்	37858
8	ஊராட்சி ஒன்றியத்திலிருந்து பின்புடி பெறப்பட்ட தொகை	7140	தொலைபேசி கட்டணம்	24135
		55501120	கணினி பராமரிப்பு	1350
			சில்லரை செலவினம்	47407
			வங்கி கழிவு	623
			எழுதுபொருள்	4682
			நிதிமாற்றம்-கனரா வங்கி கணக்கிலிருந்து கருவுலக கணக்கிற்கு நிதிமாற்றம்	244870
			தட்டச்சு கூலி	40000
			உடனடி நிவாரணத் தொகை வழங்கியது	25000
			தினசரி செய்திதாளர் கட்டணம்	1360
			விளம்பர கட்டணம்	17905
	மொத்த வரவுகள்	55501120	மொத்த செலவு	18437759
	ஆரம்ப இருப்பு	22319627	முடிவு இருப்பு	59382988
	பெருமொத்தம்	77820747	பெருமொத்தம்	77820747


உதவி இயக்குநர்-I
உள்ளாட்சி நிதித் துணிககை,
நாகப்பட்டினம்.


உள்ளாட்சி நிதித் துணிககை,
நாகப்பட்டினம்.


செயலர்,
மாவட்ட ஊராட்சி,
நாகப்பட்டினம்.


மாவட்ட நினை இயக்குநர்
உள்ளாட்சி நிதித் துணிககை
நாகப்பட்டினம்

மாவட்ட ஊராட்சி, புதுக்கோட்டை 622 001.

2017-2018 - வருவாய்

வ. எண்	குறியீடு	தொகை ரூ. பை
1	2	3
1	மாநில நிதிக்குழு மானியம்	35554002.00
2	22.08.2017 அன்று மாவட்ட ஊராட்சி உதவிமணி ஒரு தான் வசூலை நிரந்தரம் ஆராய்ப்புத்தில் கைக்கு கொண்டுவந்து சம்பளம் பிடித்தும் செய்யப்பட்டது.	787.00
3	மாவட்டமுதலியாக மானியம் திரும்ப பெறப்பட்டது	-
இவ் வருவாய்		
1. இவ் வருவாய்		
4	2. வங்கி பேரிடங்க கணக்கு வட்டி வரவு	2433919.99
	3. பதிவு மருத்துவ கமிட்டிக்கு தபடம்	1950.00
5	முன்பணம்	16500.00
6	கருதல்	38007158.99
7	அராய் இரூபி	48053286.33
8	பேருள் கருதல்	86060445.32

[Handwritten Signature]
 உள்மாவட்ட நிதித்தொண்டி
 புதுக்கோட்டை

Attested by
[Handwritten Signature]
 13/2/2018
 உள்மாவட்ட நிதித்தொண்டி
 உள்மாவட்ட நிதித்தொண்டி
 புதுக்கோட்டை


[Circular Stamp]
 மாவட்ட ஊராட்சி,
 புதுக்கோட்டை.


[Handwritten Signature]
 மாவட்ட இணை இயக்குநர்
 உள்மாவட்ட நிதித்தொண்டி
 திருச்சி - 640 001-1.


(B)

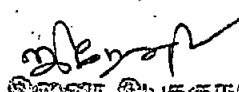
வ.ச	தலைப்பு	ரூ
1	2	3
I	புதுக்கோட்டை	
	அ.கட்டியம்	349347.00
	ஆ.அலுவலகம்	336527.00
	இலிட்டுவாடகை படி	19434.00
	ஈ.மருத்துவமன்றம் இசரப்படி	5024.00
	உ.பயணப்படி	5955.00
	ஐ.மருத்துவ காப்பீடு	7308.00
	எ.ஆய்வுலியம்/விருப்பு ஆய்வுலியம்	-
	ஏ.பொது	6000.00
	ஐ.பணக்காசு முன்பணம்	10000.00
	கூடுதல்	739595.00
II	இதர செலவினங்கள்	
	அ.மீதிசார கட்டணம்	21463.00
	ஆ.அஞ்சல் விலைகள்	-
	இ.சமுதாய பொருட்கள்	10919.00
	ஈ.சொத்துவரி	70400.00
	உ.தொலைபேசி	24805.00
	ஐ.சில்லரை செலவினங்கள்/இதர செலவினங்கள்	112194.00
	எ.கட்டுக்கூலி	19500.00
	ஏ.சீருடைகள் மற்றும் காலணிகள்	-
	ஈ. நிராக் கூலி பணிபுரளர்கள் சம்பளம்	75258.00
	ஏ.வங்கி காலோலை கூடுதல் செலவினம்	154.00
	கூடுதல்	334698.00
III	அமிர்வுப்படி மற்றும் நிரந்தரப்பணப்படி	
	அ.அமாவட்ட ஊராட்சிக்குழு தலைவர்/ உறுப்பினர்கள் நிரந்தரப்பணப்படி மற்றும் அமிர்வுப்படி	-
	ஆ.கட்ட செலவினம்	
	இ.உறுப்பினர்கள் பயிற்சி பயணப்படி	

1	2	3
	சுருதல்	
IV	வாகனங்கள், என்ஜின்கள் மற்றும் பராமரிப்பு	
	அளவெடுப்பு	-
	ஆசிரியர் பராமரிப்பு	-
	இசைப்பாடல் இன்றல்கள்	-
	பராமரிப்பு	-
	சுருதல்	
V	மான்யம் விநியோகம்	
	அ.உராட்சிகளுக்கு	6015828.00
	ஆ.உராட்சி ஒன்றியங்களுக்கு	15600941.00
	சுருதல்	
VI	வாடகை தொகை	
	அ.வாடகை தொகை	
	சுருதல்	
	ஆகக் கூடுதல்	22691057.00
	மொத்த இருப்பு	86060445.00
	இறதி இருப்பு	63369388.32


 உதவி ஆய்வாளர்
 உள்நாட்டி நிதித் துறைகளை
 புதுச்சேரி


 மான்ய அலுவலர்,
 புதுச்சேரி

Attached by

 உதவி ஆய்வாளர்
 உள்நாட்டி நிதித் துறைகளை
 புதுச்சேரி


 மான்ய இணை இயக்குநர்
 உள்நாட்டி நிதித் துறைகளை
 திருச்சிநாயக்காணி-1

மதுரை மாவட்ட ஊராட்சி 2017-2018ம் ஆண்டு மாநில நிதிக்குழு மான்யம் வரவு-செலவு விவரம்

வ. எண்	வரவு	தொகை நு.	வ. எண்	செலவு	தொகை நு.
I	சாதாரண வரவு		I	சாதாரண செலவு	
1	மாநில நிதிக்குழு மான்யம் வரவு	28082851	1	நிருவாகச்செலவுகள்	3308327
2	ஒப்படைக்கப்பட்ட வருவாய் வரவுகள்		2	சம்பளம் மற்றும் படிகள்	117183
3	பல்வகை வரவுகள் பணிகள் நீக்கம்	25000	3	பயணப்படிகள்	
4	வட்டி வரவு	2572415	4	நிரந்தரப் பயணப்படிகள்	37700
5	நிதி மாற்றம்(SFC நிதியிலிருந்து நிர்வாக செலவிற்காக வரவினம்)	4000000	5	இருவழி பயணச்சலுகை	25454
6	புதிய மருத்துவ காப்பீடு	12420	6	தொலைபேசிக்கட்டணம்	
			7	எழுதுபொருட்கள்	15137
			8	சீருடை	21728
			9	சீருந்து எரிபொருள்	8674
			10	சில்லரைச்செலவினம்	76414
II	மூலதனம்		11	மிகை ஊதியம் (பொங்கல் போன்ஸ்)	16000
1	புண்டிகை முன்பணம்	32000	12	சீருந்து பராமரிப்பு	96240
2	பல்வகை வரவினம்	5279	13	தோதல்	60228
			14	மின்கட்டணம்	25228
			15	கணினி பராமரிப்பு	12167
			16	CPS பங்குத்தொகை	99651
			17	புதிய மருத்துவ காப்பீடு சந்தா	14868
				நிருவாகச்செலவுகள் மொத்தம்	3934999
			II 17	நிதிமாற்றம் (SFC -இல் இருந்து நிதிமாற்றம்)	4000000
			III	மாநில நிதிக்குழு மான்யம்	
			18	2013-2014 1 st spell	82162
			19	2013-2014 2 nd spell	821338
			20	2014-15	2498505
			21	2015-16 1 st spell	236002
			22	2015-16 2 nd spell	2037303
			23	2016-17 1 st spell	6798297
			24	2016-17 2 nd spell	16218900
			25	2017-18 1 st spell	2434834
				திட்டப்பணிகள் செலவுகள் மொத்தம்	35127341
				மூலதனம்	

		26	பண்டிகை முன்பணம்	35000
	மொத்த வரவு	34729965.00	செலவுகள் பெருமொத்தம்	39097340
	ஆரம்ப இருப்பு	64039830.60	இறுதி இருப்பு	59672455.60
	பெருமொத்தம்	98769795.60	பெருமொத்தம்	98769795.60

சுருக்கம் (2017-2018)

ஆரம்ப இருப்பு	ரூ.64039830.60
வரவுகள்	ரூ.34729965.00
மொத்தம்	ரூ.98769795.60
செலவுகள்	ரூ.39097340.00
ரொக்கப்படுத்தகத்தின்படி முடிவிருப்பு	ரூ.59672455.60
கூட்டுக:	
காசாக்கப்படாத காசோலைகள்	ரூ.2266.00
வங்கிச் செல்லேட்டின்படி இறுதி இருப்பு	ரூ.59674721.60

ரொக்கப்பதிவேட்டின்படியான இறுதி இருப்புகள்

- 1) தன்வைப்புக்கணக்கின்படி இறுதி இருப்பு
 - 2) மாநில-நிதிக்குழு கணக்கின்படி இறுதி இருப்பு
- மொத்தம்

ரூ. 1765070.00

ரூ.57907385.60


ரூ.59672455.60

வங்கிப்படுத்தகத்தின்படி இறுதி இருப்பு

ரூ. 17,67,336.00

ரூ. 5,79,07,385.60

ரூ. 5,96,74,721.60



உதவி இயக்குநர் II,
உள்ளாட்சி நிதித்தணிக்கை, மதுரை.



மாவட்ட ஊராட்சி, மதுரை.



(9)

தேனி மாவட்டம், மாவட்ட ஆட்சியர் - 2014-18

மாவட்ட ஊராட்சி பொது நிதி ஏப்ரல் 2017 முதல் மார்ச் 2018 முடிவுள்ள வரவு - செலவு விபரம்

வரவு விபரம்	தொகை	செலவு விபரம்	தொகை
மருத்துக்குழு மான்யம்	26,881,411	பணியாளர்கள் ஊதியம்	1,956,327
கூலி-வரவு	7,000	பணியாளர் பயணம்	42,300
செலுவகை காப்பீட்டு திட்ட வரவு	9,360	அலுவலக தொலைபேசி கட்டணம்	11,287
பணியாளர்கள்	11,155	தலைவர் அலுவலக தொலைபேசி கட்டணம்	3,240
	1,000,403	மின் கட்டணம்	54,900
		எழுது பொருட்கள்	12,055
		கார் எரிபொருள்	22,949
		சீருடை	3,176
		அஞ்சல் வில்லைகள்	10,500
		சில்லறைச் செலவினம்	43,601
		விளம்பரம்	10,349
		பொதுநிதி வேலைகள்	16,442,110
		புதிய கார் பராமரிப்பு பணிகள்	17,482
		விழா முன்பணம்	5,000
		புதிய மருத்துவக் காப்பீட்டு பிரிமியம் செலுத்துதல்	11,490
		வங்கி பாஸ் புத்தக கமிஷன்	692
		பொங்கல் கருணைத் தொகை	13,000
கூடுதல்	2,79,09,329	கூடுதல்	1,86,60,458
ஆரம்ப இருப்பு	25,747,275.49	முடிவு இருப்பு	3,49,96,146.49
மொத்தம்	5,36,56,604.49	மொத்தம்	5,36,56,604.49

[Handwritten Signature]

[Handwritten Signature]
உதவி இயக்குனர் / செயலாளர்
மாவட்ட ஆட்சியர்
தேனி. (PX-301)

[Handwritten Signature]
உதவி இயக்குனர்
உள்ளாட்சி நிதித்துறை
தேனி

[Handwritten Signature]
Regional Joint Director,
Local Fund Audit
Madurai.

திண்டுக்கல்

2017-18 ஆம் ஆண்டு மாவட்ட ஊராட்சி தன்வைப்பு கணக்கு எண்||ன்
ஆண்டு கணக்கு அறிக்கை

வரவினம்		செலவினம்	
I) சாதாரணம்	மாநில நிதிக்குழு மான்யம்	I) சாதாரணம் :	மாநில நிதிக்குழு மான்யம்
1) 2017-2018 ம் ஆண்டில் பெறப்பட்ட மாவட்ட ஊராட்சிக்கு உரிய மாநில நிதி ஆணைய மான்யம்	32845868	1) நிர்வாக அனுமதி வழங்கிய வேலைகளுக்கு என ஊராட்சி ஒன்றியங்களுக்கு வழங்கியது	36756833
2) ஒப்படைக்கப்பட்ட வரி வருவாய்	0	2) நிர்வாக கணக்கிற்கு நிதி மாற்றம்	2500000
3) ஊராட்சி ஒன்றியங்களிலிருந்து பெறப்பட்ட அ) சேமிப்பு நிதி ஆ). வங்கி வட்டித் தொகை	0		
ஆ) வங்கி வட்டி வரவு	209522		
	206350		
சாதாரணம் வரவுகள் மொத்தம்	33261740	வங்கி கமிஷன்/தரகு/கழிவு சாதாரணம் செலவுகள் மொத்தம்	1265 39258098
II மூலதனம்		II மூலதனம் :	
1) வைப்பு நிதி	0	1) வைப்பு நிதி	0
2) முன்பணம்	0	2) முன்பணம்	0
மொத்த வரவு வைப்புநிதி, முன்பணம்	0	மொத்த செலவு வைப்புநிதி, முன்பணம்	0
ஆக மொத்தம் வரவு சாதாரணம் + மூலதனம்	33261740	ஆக மொத்தம் செலவு சாதாரணம் + மூலதனம்	39258098
ஆரம்ப இருப்பு	15282123.79	இறுதி இருப்பு	9285765.79
ஆகமொத்தம் வரவுகள் ஆரம்ப இருப்பு சேர்த்து	48543863.79	ஆகமொத்தம் செலவுகள் இறுதி இருப்பு சேர்த்து	48543863.79

செயலர், 641 e

மாவட்ட ஊராட்சி,
திண்டுக்கல்.

43

சிவகங்கை மாவட்ட ஊராட்சி அலுவலகம்
2017-18 திட்டநிதி ஆண்டு கணக்குகள் வரவு - செலவு விபரம்

வ. எண்.	வரவு விபரம்	தொகை ரூ.	வ. எண்.	செலவு விபரம்	தொகை ரூ.
1	மாநில நிதிக்குழு மான்யம் வரவு	43486723	1	பேவர் பிளாக் கல் சாலை அமைத்தல் வேலைகளுக்கு ஊராட்சிகளுக்கு வழங்கியது	1348569
2	வங்கி வட்டி வரவு	1493689	2	தார்சாலை அமைத்தல் வேலைகளுக்கு ஊராட்சிகளுக்கு வழங்கியது	3691699
3	கூடுதலாக வழங்கப்பட்ட தொகை வரவு (திருப்பாச்சேத்தி ஊராட்சியிலிருந்து)	1500	3	தடுப்புச்சுவர் மற்றும் சுற்றுச்சுவர் அமைத்தல் வேலைகளுக்கு ஊராட்சிகளுக்கு வழங்கியது	149790
			5	குடிநீர் பணிகள் செய்தல் வேலைகளுக்கு ஊராட்சிகளுக்கு வழங்கியது	7518261
			6	படித்துறை மற்றும் வரத்துக் கால்வாய் கட்டுதல் வேலைகளுக்கு ஊராட்சிகளுக்கு வழங்கியது	664622
	மொத்தம்	44981912		மொத்தம்	13372941
	ஆரம்ப இருப்பு	36299101		நிதி மாற்றம் (பொதுநிதிக்கு)	2000000
	கூடுதல்	81281013		மொத்தம்	15372941
				இறுதி இருப்பு	65908072
				கூடுதல்	81281013

[Signature]
உதவி இயக்குநர்,
உள்ளாட்சி நிதித் தணிக்கை,
சிவகங்கை

[Signature]
செயலர்,
மாவட்ட ஊராட்சி அலுவலகம்,
சிவகங்கை

வ. அ. ந. 11221
உதவி இயக்குநர்
உள்ளாட்சி நிதித் தணிக்கை,
சிவகங்கை

[Signature]
Regional Joint Director
Local Road Audit
Madurai.

017

இராமநாதபுரம் மாவட்டம் - மாவட்ட ஊராட்சியின் 2017- 2018 ஆம் கணக்கு எண் II வரவு - செலவு விபரம்

வ. எண்	வரவினங்கள்	ரூ.பை		செலவினங்கள்	ரூ.பை
1.	சாதாரணம்			சாதாரணம்	
	மாநில நிதிக்குழு மான்யம் 2017-2018	46040834	I	மாநில நிதிக்குழுமான்யம் ஊராட்சி ஒன்றியங்களுக்கு வழங்கியது	
II			i	2015-2016	867208
			iii	2016-2017	5809327
			iv	2017-2018	9885102
				மொத்தம்	16561637
			III	மாநில நிதிக்குழுமான்யம் கிராம ஊராட்சி வழங்கியது	
			i	2015-2016	199834
			ii	2016-2017	399785
	மொத்தம்	46040834		2017-2018	8237705
				மொத்தம்	8837324
			IV	கணக்கு எண் I க்கு மேலாண்மைச் செலவிற்காக நிதி மாற்றம்	2500000
				கூடுதல் மொத்தம்	
	ஆரம்ப இருப்பு	30121639		இறுதி இருப்பு	27898961
	பெருமொத்தம்	76162473		பெருமொத்தம்	48263512
					76162473

உதவி இயக்குநர் (மொ), ஊராட்சி,
உள்ளாட்சி நிதி தணிக்கை,
இராமநாதபுரம்.

(16)

உதவி இயக்குநர்,
உள்ளாட்சி நிதி தணிக்கை,
இராமநாதபுரம்

செயலாளர்,
மாவட்ட ஊராட்சி,
இராமநாதபுரம்.

Regional Joint Director,
Local Fund Audit
Madurai.

9885102
8237705
18122807
40408340
27

மாவட்ட ஊராட்சி, திருநெல்வேலி
2017-18..ம் ஆண்டிற்கான வரவு-செலவு கணக்கு

வரவு			செலவு		
1	சாதாரணம்		1	சாதாரணம்	
1	மாநில நிதிக்குழு மான்யம் வரவு		1	ஊதியம்	3198727
			2	பொங்கல போனஸ்	3000
			3	பயணப்படி	91573
2	மூலதனம்		4	எழுதுபொருட்கள் வாங்கியது	23819
1	மாநில நிதிக்குழு மான்யம் வரவு (ஏப்ரல் 2017 முதல் மார்ச்-2018 முடிய)	66025725	5	மின் கட்டணங்கள்	49597
2	செலவிடப்படாத மான்யம் வரவு	0	6	தொலைபேசி கட்டணம்	24215
3	வட்டி வரவு	2706436	7	LTC	3272
	இதர வரவு	376	8	சில்லரை செலவு	313692
	நிதிமாற்றம்		9	கணினி ஹோக்ஸ் பராமரிப்பு	6700
3	ஊராட்சி ஒன்றியங்களிலிருந்து பெறப்பட்ட வட்டி வரவு	1078774	10	இதர செலவு (கணினி இயக்குபவர் கூலி)	71700
			11	மானியம் திரும்ப வரப்பட்டது	89587
			12	வங்கி கமிஷன்	640
			13	NHIS - பிரிமிய கட்டம்	17354
4	முன்பணம் வரவு	34140	14	சீருந்து எரிபொருள்	110182
			15	சீருந்து பராமரிப்பு	43297
			2	மூலதனம்	
			1	பண்டிகை/கதர் முன்பணம்	50000
			3	நிதிமாற்றம்	
			4	மூலதனம்	
	மொத்த வரவு	69845451	1	மாநில நிதிக்குழு மான்யம்	16113243
	ஆரம்ப இருப்பு (01.04.2017ல்)	62470029		மொத்த செலவு	20210598
	ஆரம்ப இருப்புடன் பெருமொத்தம்	132315480		முடிவு இருப்பு (31.03.2018ல்)	112104882
				இறுதி இருப்புடன் பெருமொத்தம்	132315480

[Handwritten Signature]
செயலர்

மாவட்ட ஊராட்சி
திருநெல்வேலி
10/1/19



மாவட்ட ஊராட்சி, தூத்துக்குடி
மாவட்ட ஊராட்சி தன்வைப்புக் கணக்கு எண் 2 செலவுகள்
2017-2018 ஆண்டுக் கணக்கு

ஆரம்ப இருப்பு : 44438405
வரவு : 57319031
மொத்தம் : 101757436
செலவு : 22129969
இறுதி இருப்பு : 79627467

R

விவரம்	அளவு	மதிப்பு
மாவட்ட நிதிக்குழு மானியம் 2015-2016(ம) 2016-17-ல் விடுவிக்கப்பட்ட தொகை		20069437
மாவட்ட நிதிக்குழு மானியம் 2015-2016(ம) 2016-17-ல் விடுவிக்கப்பட்ட தொகை		1700117
மாவட்ட நிதிக்குழு மானியம் 2015-2016(ம) 2016-17-ல் விடுவிக்கப்பட்ட தொகை		12390
மாவட்ட நிதிக்குழு மானியம் 2015-2016(ம) 2016-17-ல் விடுவிக்கப்பட்ட தொகை		6113
மாவட்ட நிதிக்குழு மானியம் 2015-2016(ம) 2016-17-ல் விடுவிக்கப்பட்ட தொகை		59864
மாவட்ட நிதிக்குழு மானியம் 2015-2016(ம) 2016-17-ல் விடுவிக்கப்பட்ட தொகை		35237
மாவட்ட நிதிக்குழு மானியம் 2015-2016(ம) 2016-17-ல் விடுவிக்கப்பட்ட தொகை		9890
மாவட்ட நிதிக்குழு மானியம் 2015-2016(ம) 2016-17-ல் விடுவிக்கப்பட்ட தொகை		26092
மாவட்ட நிதிக்குழு மானியம் 2015-2016(ம) 2016-17-ல் விடுவிக்கப்பட்ட தொகை		17921
மாவட்ட நிதிக்குழு மானியம் 2015-2016(ம) 2016-17-ல் விடுவிக்கப்பட்ட தொகை		40296
மாவட்ட நிதிக்குழு மானியம் 2015-2016(ம) 2016-17-ல் விடுவிக்கப்பட்ட தொகை		8575
மாவட்ட நிதிக்குழு மானியம் 2015-2016(ம) 2016-17-ல் விடுவிக்கப்பட்ட தொகை		2000
மாவட்ட நிதிக்குழு மானியம் 2015-2016(ம) 2016-17-ல் விடுவிக்கப்பட்ட தொகை		7857
மாவட்ட நிதிக்குழு மானியம் 2015-2016(ம) 2016-17-ல் விடுவிக்கப்பட்ட தொகை		60358
மாவட்ட நிதிக்குழு மானியம் 2015-2016(ம) 2016-17-ல் விடுவிக்கப்பட்ட தொகை		73822
மாவட்ட நிதிக்குழு மானியம் 2015-2016(ம) 2016-17-ல் விடுவிக்கப்பட்ட தொகை		22129969

உதவி இயக்குநர்
உள்வாட்சி நிதித்துறை
தூத்துக்குடி

Secretary
District Panchayat
Tuticorin

8/05/18

மாவட்ட ஊராட்சி கணக்கு எண் 2-ன் 2017-2018-ம் ஆண்டிற்கான ஆண்டுக் கணக்குச் சுருக்கம்.

தூத்துக்குடி.

வ. எண்	தலைப்பு	ஆரம்ப இருப்பு (ரூ.)	வரவு (ரூ.)	மொத்தம் (ரூ.)	செலவு (ரூ.)	இறுதி இருப்பு (ரூ.)
சாதாரணம்						
1	மானியக் கணக்கு மற்றும் நிர்வாகம்	44774740	57318791	102093531	22141229	79952302
மூலதனம்						
2	முன்பணம்	-18400	21500	3100	10000	-6900
3	வைப்புத்தொகை	300	0	300	0	300
4	பொறியாளர் இருப்பு	-318235	0	-318235	0	-318235
மொத்தம்		-336335	21500	-314835	10000	-324835
பெரு மொத்தம்		44438405	57340291	101778696	22151229	79627467

உதவி இயக்குநர்
உள்ளாட்சி நிதித்துறை
தூத்துக்குடி

Secretary
District Panchayat
Tuticorin

31/05/18
31-5-18

103

வரவு		செலவு	
வ.எ	விபரம்	வ.எ	விபரம்
1	மானிய வரவு	1	ஊராட்சி மற்றும் ஊராட்சி ஒன்றிய நிதி விடுவித்தல்
2	மாநில நிதிக்குழு மான்யம் 2017-18	2	பணியாளர் ஊதியம்
3	ஒப்படைக்கப்பட்ட வருவாய் 2017-18	3	கணினி உதவியாளர் ஊதியம்
4	இதர வரவு	4	பணியாளர் பயணப்படி
5	காசாக்கப்படாத காசோலை மீள வரவு	5	தினசரி நாளிதழ்
6	தணிக்கைத் தடை பிடித்தம் வரவு	6	சில்லறைச் செலவினம்
7	ஊராட்சிகளுக்கு விடுவித்த தொகையில் வரவு	7	மின் கட்டணம்
8	பணியாளர்களின் ஊதியம் பிடித்தம் வரவு	8	தளவாடச்சாமான்கள்
9	இதர வரவு	9	எரிபொருள்
10	NHIS வரவு	10	பொங்கல் போனஸ்
11		11	வாகன பராமரிப்பு
12		12	CPS செலவு (நிர்வாக பங்குத் தொகை)
13		13	விளம்பர கட்டணம்
14		14	தொலைபேசிக் கட்டணம்
15		15	வருமான வரி பிடித்தம்
16		16	NHIS
20	மொத்தம்	20	மொத்தம்
21	பண்டிகை முன்பண வரவு	21	பண்டிகை முன்பண வரவு
22	வேலைகளுக்கு வழங்கிய முன்பணம்	22	புதிய காப்பீட்டுத் திட்டம் - முன்பணம் செலவினம்
23	முன்பண வரவு மொத்தம்	23	முன்பண செலவு மொத்தம்
24	வரவுகள் மொத்தம்	24	செலவுகள் மொத்தம்
25	ஆரம்ப இருப்பு	25	இறுதி இருப்பு
26	பெரு மொத்தம்	26	பெரு மொத்தம்

U. R. Srinivasan
உதவி இயக்குநர்
ஊராட்சி நிதித் தணிக்கை
விருதுநகர்

செயலர்
மாவட்ட ஊராட்சி
விருதுநகர்

10

107

2017-2018 ஆம் ஆண்டு கணக்கு சுருக்கம்

பொதுக்கணக்கு						மூலதனம்						மொத்த முடிவிரும்பு ரூ.
தலைப்பு	ஆரம்ப இருப்பு ரூ.	வரவு ரூ.	மொத்தம்	செலவு ரூ.	முடிவிரும்பு ரூ.	தலைப்பு	ஆரம்ப இருப்பு ரூ.	வரவு	மொத்தம்	செலவு ரூ.	முடிவிரும்பு ரூ.	
சாதாரணம்	49959574	13984978	63944552	22017356.25	41927195.75	--	--	--	--	--	--	41927195.75
						முன்பணங்கள்	10800	33400	44200	25320	18880	18880
மொத்தம்	49959574	13984978	63944552	22017356.25	41927195.75		10800	33400	44200	25320	18880	41946075.75

மாவட்டம்
உ.ப.த
நாகர்கோவில்

செப்பன்,
மாவட்ட ஊராட்சி
நாகர்கோவில்.