



நிதித் துறை

**உள்ளாட்சி நிதித் தணிக்கைத் துறை
தொகுப்பு தணிக்கை அறிக்கை
2017-18**

**தொகுதி - II
பகுதி - V**

**பேரூராட்சிகள் - செலவினம் & வரவினம் மற்றும்
பொறுப்புகள் & சொத்துகள் விவரம்
திருச்சி மற்றும் மதுரை மண்டலம்**

தமிழ்நாடு அரசு

திருச்சி மண்டலம்

சுருக்கம்

பேரூராட்சிகளின் 2017-18 வரவு செலவு விவரம்

வரவினம்			
வ.எண்	மண்டலம்	வரவினம்	தொகை (ரூ.இலட்சத்தில்)
1	திருச்சி	சொத்துவரி	1467.99
2		இதர வரவினம்	799.58
3		வருவாய்	509.56
4		மாநில பகிர்வு நிதி மாண்யம்	12837.98
5		சேவை கட்டணம்/இதர கட்டணம்	1691.18
6		மாண்யம் மற்றும் பங்குத் தொகை	3651.66
7		விற்பனை மற்றும்	836.90
8		இதர வருவாய்	2343.04
9		திரண்ட பற்றாக்குறை	3770.52
		மொத்தம்	27908.41

செலவினம்			
வ.எண்	மண்டலம்	வரவினம்	தொகை (ரூ.இலட்சத்தில்)
1	திருச்சி	பணியாளர் ஊதியச் செலவு	4569.80
2		இதர செலவுகள்	396.21
3		ஓய்வூதியப்	1177.07
4		இயக்கச் செலவுகள்	4354.25
5		பழுதுப்பார்ப்பு மற்றும் பராமரிப்பு செலவுகள்	3222.07
6		திட்டச் செலவினம்	3351.14
7		நிர்வாகச்	1707.29
8		நிதிச் செலவினம்	516.73
9		தேய்மானம்	7478.60
10		உபரி வருவாய்	1135.25
		மொத்தம்	27908.41

115

திருச்சி மண்டலம்

பேரூராட்சிகளின் 2017-18 சொத்துக்கள் மற்றும் பொறுப்புகள் விவரம்

சொத்துக்கள்			
வ.எண்	மண்டலம்	சொத்துக்கள்	தொகை (ரூ.இலட்சத்தில்)
1	திருச்சி	நிலையான சொத்துக்கள்	98003.12
2		ரொக்கம் மற்றும் வங்கியிருப்பு	25814.59
3		இருப்புகள்	104.52
4		வரி மற்றும் வரியில்லா இனங்கள் வசூலிக்க வேண்டியவை	1886.28
5		பணியாளர் முன்பணம்	498.12
6		இதர முன்பணம்	3616.13
7		முதலீடு மற்றும் வட்டி	3636.41
8		திரண்ட பற்றாக்குறை	18833.11
9		இதர இனம்	302.44
		மொத்தம்	152694.72

பொறுப்புகள்			
வ.எண்	மண்டலம்	பொறுப்புகள்	தொகை (ரூ.இலட்சத்தில்)
1	திருச்சி	மான்யம் மற்றும் பங்குத்தொகை	67597.77
2		கடன்கள்	1593.52
3		கடன் மீதான வட்டி	1438.76
4		ஊதியம் பிடித்தங்கள்	326.49
5		கொடுக்கப்பட வேண்டிய கணக்குகள்	686.68
6		வைப்புத் தொகை திருப்ப வேண்டியவை	3305.82
7		பிடித்தம் செய்த வரிகள் செலுத்த வேண்டியவை	799.81
8		இதர பொறுப்புகள்	16861.16
9		இதர வங்கியிருப்புகள்	223.74
10		திரண்ட தேய்மானம்	56425.81
11		திரண்ட உபரி	3435.16
		மொத்தம்	152694.72

(12)

திருச்சிராப்பள்ளி மண்டல பேரூராட்சிகளின் 2017-18 வரவு செலவு விவரம்

வரவினம்											
வ.எண்.	மாவட்டம்	சொத்துவரி	இதர வரவினம்	வருவாய்	மாநில பகிர்வு நிதி மான்யம்	சேவை கட்டணம்/இதர கட்டணம்	மான்யம் மற்றும் பங்குத் தொகை	விற்பனை மற்றும் வாடகை வரவினம்	இதர வருவாய்	திரண்ட பற்றாக்குறை	மொத்தம்
1	2	3	4	5	6	7	8	9	10	11	
1	புதுக்கோட்டை	169.87	95.33	90.43	1445.73	186.73	266.16	117.56	279.38	241.13	2892.32
2	தஞ்சாவூர்	505.78	217.68	119.04	4440.16	515.94	1108.43	428.37	620.07	947.18	8902.65
3	திருவாரூர்	153.69	91.1	39.18	1362.42	124.6	439.61	226.96	0	0	2437.56
4	அரியலூர்	16.87	17.22	10.5	342.75	59.75	173.34	20.66	20.03	79.27	740.39
5	நாகப்பட்டினம்	218.96	90.25	138.3	1495.95	184.95	672.61	30.82	401.5	357.19	3590.53
6	பெரம்பலூர்	41.43	28.26	9.67	752.2	65.26	58.62	0.63	97.45	147.84	1201.36
7	திருச்சி	361.39	259.74	102.44	2998.77	553.95	932.89	11.9	924.61	1997.91	8143.60
	மொத்தம்	1467.99	799.58	509.56	12837.98	1691.18	3651.66	836.9	2343.04	3770.52	27908.41

செலவினம்

வ.எண்.	மாவட்டம்	பணியாளர் ஊதியச் செலவு	இதர செலவுகள்	ஓய்வூதியப் பலன்கள்	இயக்கச் செலவுகள்	பழுதுப்பாப்பு மற்றும் பராமரிப்பு செலவுகள்	திட்டச் செலவினம்	நிர்வாகச் செலவினம்	நிதிச் செலவினம்	தேய்மானம்	உபரி வருவாய்	மொத்தம்
1	2	4	5	6	7	8	9	10	11	12		
1	புதுக்கோட்டை	631.77	0	158.76	510.03	290.1	193.21	230.88	33.24	763.6	80.73	2892.32
2	தஞ்சாவூர்	1423.19	151.68	373.05	1396.26	717.87	660.07	494.28	218.92	2752.21	715.12	8902.65
3	திருவாரூர்	449.68	203.45	184.75	453.4	205.87	32.97	190.98	18.34	698.12	0	2437.56
4	அரியலூர்	85.05	1.36	12.79	117.8	127.94	155.73	50.54	15.09	174.09	0	740.39
5	நாகப்பட்டினம்	508.32	1.78	85.64	459.64	660.17	442.29	248.21	3.95	1180.53	0	3590.53
6	பெரம்பலூர்	165.58	3.75	58.68	298.57	155.65	118.5	68.48	17.55	314.6	0	1201.36
7	திருச்சி	1306.21	34.19	303.40	1118.55	1064.47	1748.37	423.92	209.64	1595.45	339.4	8143.60
	மொத்தம்	4569.8	396.21	1177.07	4354.25	3222.07	3351.14	1707.29	516.73	7478.6	1135.25	27908.41

7/23

திருச்சிராப்பள்ளி மண்டல பேரூராட்சிகளின் 2017-18 சொத்துக்கள் மற்றும் பொறுப்புகள் விவரம்

சொத்துக்கள்											
வ.எண்.	மாவட்டம்	நிலையான சொத்துக்கள்	ரொக்கம் மற்றும் வங்கியிருப்பு	இருப்புகள்	வரி மற்றும் வரியில்லா இனங்கள் வசூலிக்க வேண்டியவை	பணியாளர் முன்பணம்	இதர முன்பணம்	முதலீடு மற்றும் வட்டி	திரண்ட பற்றாக்குறை	இதர இனம்	மொத்தம்
1	புதுக்கோட்டை	10069.58	4056.87	0	231.86	418.27	8.19	0	484.11	0	15268.88
2	தஞ்சாவூர்	32719.69	12764.53	0.67	1005.57	18.62	2330.74	375.27	8119.11	0	57334.2
3	திருவாரூர்	16042.59	1959.85	1.97	182.08	12.08	1.39	0	0	0	18199.96
4	அரியலூர்	2708.3	394.32	68.28	1.92	0.53	3.53	0	884.51	0	4061.39
5	நாகப்பட்டினம்	10743.94	1803.56	1.2	1.51	14.64	1238.81	2819.01	724.61	0	17347.28
6	பெரம்பலூர்	5868.23	1564.84	0	40.33	1.91	3.75	80	1714.25	0	9273.31
7	திருச்சி	19850.79	3270.62	32.4	423.01	32.07	29.72	362.13	6906.52	302.44	31209.7
	மொத்தம்	98003.12	25814.59	104.52	1886.28	498.12	3616.13	3636.41	18833.11	302.44	152694.72

பொறுப்புகள்

வ.எண்.	மாவட்டம்	மாணியம் மற்றும் பங்குத் தொகை	கடன்கள்	கடன் மீதான வட்டி	ஊதியம்/பிடித்தங்கள்	கொடுக்கப்பட வேண்டிய கணக்குகள்	வையுத் தொகை திருப்ப வேண்டியவை	பிடித்தம் செய்த வாரிகள் செலுத்த வேண்டியவை	இதர பொறுப்புகள்	இதர வங்கியிருப்புகள்	திரண்ட தேய்மானம்	திரண்ட உபரி	மொத்தம்
1	புதுக்கோட்டை	6317.02	355	314.14	105.81	0	539.3	121.58	1311.28	0	6021.05	183.70	15268.88
2	தஞ்சாவூர்	19537.38	478.26	769.23	83.59	140.88	854.74	244.7	12740.89	171.42	19844.42	2468.69	57334.20
3	திருவாரூர்	7676.87	90.67	190.15	54.81	295.91	239.07	125.06	529.72	12.97	8984.73	0	18199.96
4	அரியலூர்	2329.81	11.05	3.11	0.02	3.11	54.04	2.18	3.26	0	1654.81	0	4061.39
5	நாகப்பட்டினம்	10851.33	101.58	92.85	54.01	17.01	526.05	238.9	1574.34	7.55	3883.66	0	17347.28
6	பெரம்பலூர்	5632.28	1.3	0.09	1.62	0.51	90.4	20.58	17.44	15.36	3322.12	171.61	9273.31
7	திருச்சி	15253.08	555.66	69.19	26.63	229.26	1002.22	46.81	684.23	16.44	12715.02	611.16	31209.70
	மொத்தம்	67597.77	1593.52	1438.76	326.49	686.68	3305.82	799.81	16861.16	223.74	56425.81	3435.16	152694.72

1/12/20

சுருக்கம்

பேரூராட்சிகளின் 2017-18 வரவு செலவு விவரம்
உதவி இயக்குநர் அலுவலகம், உள்ளாட்சி நிதித் தணிக்கை, புதுக்கோட்டை.

வரவினம்			
வ. எண்	மண்டலம்	வரவினம்	தொகை (ரூ.இலட்சத்தில்)
1	திருச்சிராப்பள்ளி	சொத்துவரி	169.87
2		இதர வரவினம்	95.33
3		வருவாய்	90.43
4		மாநில பகிர்வு நிதி மான்யம்	1445.73
5		சேவை கட்டணம்/ இதர கட்டணம்	186.73
6		மான்யம் மற்றும் பங்குத் தொகை	266.16
7		விற்பனை மற்றும் வாடகை வரவினம்	117.56
8		இதர வருவாய்	279.38
9		திரண்ட பற்றாக்குறை	241.13
		மொத்தம்	2892.32

செலவினம்			
வ. எண்	மண்டலம்	செலவினம்	தொகை (ரூ.இலட்சத்தில்)
1	திருச்சிராப்பள்ளி	பணியாளர் ஊதியச் செலவு	631.77
2		இதர செலவுகள்	0.00
3		ஓய்வூதியப் பலன்கள்	158.79
4		இயக்கச் செலவுகள்	510.03
5		பழுதுப்பார்ப்பு மற்றும் பராமரிப்பு செலவுகள்	290.10
6		திட்டச் செலவினம்	193.21
7		நிர்வாகச் செலவினம்	230.88
8		நிதிச் செலவினம்	33.24
9		தேய்மானம்	763.60
10		உபரி வருவாய்	80.73
		மொத்தம்	2892.35

உதவி இயக்குநர் அலுவலகம், உள்ளாட்சி நிதித் தணிக்கை, புதுக்கோட்டை

இணைப்பு - I (அ)

பேரூராட்சிகளின் 2017-18 வரவு செலவு விவரம்

வரவினம்

வ. எண்.	மண்டலம் / மாவட்டம்	பேரூராட்சிகளின் பெயர்	சொத்துவரி	இதர வரவினம்	வருவாய்	மாநில பகிர்வு நிதி மான்யம்	சேவை கட்டணம்/ இதர கட்டணம்	மான்யம் மற்றும் பங்குத் தொகை	விற்பனை மற்றும் வாடகை வரவினம்	இதர வருவாய்	திரண்ட பற்றாக்குறை	கூடுதல்
1	2	3	4	5	6	7	8	9	10	11	12	
1	திருச்சிராப்பள்ளி / புதுக்கோட்டை	கறம்பக்குடி	25.32	6.85	10.75	213.86	66.23	40.97	21.11	6.52	0.00	391.61
2		இலுப்பூர்	19.65	6.22	4.16	201.08	28.32	32.01	0.00	37.27	94.54	423.25
3		கீரனூர்	26.57	14.64	11.65	177.96	11.70	42.97	74.43	0.00	0.00	359.92
4		பொன்னமராவதி	36.32	7.98	3.13	226.68	13.67	44.44	0.00	137.28	0.00	469.50
5		ஆலங்குடி	25.74	37.57	45.42	169.46	8.86	0.00	0.00	43.27	29.10	359.42
6		அன்னவாசல்	11.93	6.13	7.93	148.71	6.11	22.95	0.00	30.99	98.11	332.86
7		கீரமங்கலம்	10.06	9.55	4.32	144.65	46.38	32.08	22.02	0.00	19.38	288.44
8		அரிமளம்	14.28	6.39	3.07	163.33	5.46	50.74	0.00	24.05	0.00	267.32
		மொத்தம்	169.87	95.33	90.43	1445.73	186.73	266.16	117.56	279.38	241.13	2892.32

1/10/25

உதவி இயக்குநர் அலுவலகம், உள்ளாட்சி நிதித் தணிக்கை, புதுக்கோட்டை

செலவினம்													
வ. எண்.	மண்டலம்/ மாவட்டம்	பேரூராட்சிகளின் பெயர்	பணியாளர் ஊதியச் செலவு	இதர செலவுகள்	ஓய்வூதியப் பலன்கள்	இயக்கச் செலவுகள்	பழுதுப்பார்ப்பு மற்றும் பராமரிப்பு செலவுகள்	திட்டச் செலவினம்	நிர்வாகச் செலவினம்	நிதிச் செலவினம்	தேய்மானம்	உபரி வருவாய்	கூடுதல்
1	2	3	4	5	6	7	8	9	10	11	12	13	14
1	திருச்சிராப்பள்ளி / புதுக்கோட்டை	கறம்பக்குடி	86.38	0.00	14.19	78.46	36.25	0.54	43.78	6.93	90.15	34.93	391.61
2		இலுப்பூர்	80.81	0.00	18.96	39.44	57.32	47.40	50.19	9.71	119.42	0.00	423.25
3		கீரனூர்	105.86	0.00	21.46	70.89	34.85	26.87	14.30	0.31	45.27	40.14	359.95
4		பொன்னமராவதி	111.44	0.00	36.27	76.66	57.20	1.68	39.84	4.53	139.12	2.76	469.50
5		ஆலங்குடி	96.98	0.00	29.53	76.58	39.49	42.55	18.85	0.84	54.60	0.00	359.42
6		அன்னவாசல்	39.24	0.00	2.61	22.37	32.71	58.31	40.95	0.69	135.98	0.00	332.86
7		கீரமங்கலம்	57.44	0.00	20.33	65.36	27.05	4.42	10.33	8.68	94.83	0.00	288.44
8		அரிமளம்	53.62	0.00	15.44	80.27	5.23	11.44	12.64	1.55	84.23	2.90	267.32
		மொத்தம்	631.77	0.00	158.79	510.03	290.10	193.21	230.88	33.24	763.60	80.73	2892.35

115

பேரூராட்சிகளின் 2017-18 சொத்துக்கள் மற்றும் பொறுப்புகள் விவரம்

45/2017-18

சொத்துக்கள்			
வ.எண்	மண்டலம்	சொத்துக்கள்	தொகை (ரூ-இலட்சத்தில்)
1	திருச்சிராப்பள்ளி	நிலையான சொத்துக்கள்	10069.58
2		ரொக்கம் மற்றும் வங்கியிருப்பு	4056.87
3		இருப்புகள்	0.00
4		வரி மற்றும் வரியில்லா இனங்கள் வசூலிக்க வேண்டியவை	231.86
5		பணியாளர் முன்பணம்	418.27
6		இதர முன்பணம்	8.19
7		முதலீடு மற்றும் வட்டி	0.00
8		திரண்ட பற்றாக்குறை	484.11
மொத்தம்			15268.88

பொறுப்புகள்			
வ.எண்	மண்டலம்	பொறுப்புகள்	தொகை (ரூ-இலட்சத்தில்)
1	திருச்சிராப்பள்ளி	மான்யம் மற்றும் பங்குத்தொகை	6317.02
2		கடன்கள்	355.00
3		கடன் மீதான வட்டி	314.14
4		ஊதியம் பிடித்தங்கள்	105.81
5		கொடுக்கப்பட வேண்டிய கணக்குகள்	0.00
6		வைப்புத் தொகை திருப்ப வேண்டியவை	539.30
7		பிடித்தம் செய்த வரிகள் செலுத்த வேண்டியவை	121.58
8		இதர பொறுப்புகள்	1311.28
9		இதர வங்கியிருப்புகள்	0.00
10		திரண்ட தேய்மாணம்	6021.05
11		திரண்ட உபரி	184.00
மொத்தம்			15269.18

1/3/18

உதவி இயக்குநர் அலுவலகம், உள்ளாட்சி நிதித் தணிக்கை, புதுக்கோட்டை.

பேரூராட்சிகளின் 2017-18 சொத்துக்கள் மற்றும் பொறுப்புகள் விவரம்

சொத்துக்கள்											
வ. எண்.	மண்டலம்/ மாவட்டம்	பேரூராட்சிகளின் பெயர்	நிலையான சொத்துக்கள்	ரொக்கம் மற்றும் வங்கியிருப்பு	இருப்புகள்	வரி மற்றும் வரியில்லா இனங்கள் வசூலிக்க வேண்டியவை	பணியாளர் முன்பணம்	இதர முன்பணம்	முதலீடு மற்றும் வட்டி	திரண்ட பற்றாக்குறை	கூடுதல்
1	திருச்சிராப்பள்ளி / புதுக்கோட்டை	கறம்பக்குடி	601.91	1433.91	0.00	78.59	0.00	3.43	0.00	0.00	2117.84
2		இலுப்பூர்	1962.43	382.28	0.00	0.32	1.77	0.00	0.00	192.39	2539.19
3		கீரனூர்	926.05	547.36	0.00	30.55	1.17	1.57	0.00	0.00	1506.70
4		பொன்னமராவதி	2010.37	358.67	0.00	20.67	408.20	0.00	0.00	0.00	2797.91
5		ஆலங்குடி	1219.17	493.70	0.00	4.77	1.75	2.58	0.00	0.00	1721.97
6		அன்னவாசல்	1277.28	318.02	0.00	5.48	3.12	0.00	0.00	123.20	1727.10
7		கீரமங்கலம்	1081.92	258.00	0.00	52.82	0.59	0.61	0.00	168.52	1562.46
8		அரிமளம்	990.45	264.93	0.00	38.66	1.67	0.00	0.00	0.00	1295.71
		மொத்தம்	10069.58	4056.87	0.00	231.86	418.27	8.19	0.00	484.11	15268.88

1/25

உதவி இயக்குநர் அலுவலகம், உள்ளாட்சி நிதித் தணிக்கை, புதுக்கோட்டை.

2017-18 பொறுப்புகள்

மண்டலம்/ மாவட்டம்	பேரூராட்சிகளின் பெயர்	மாண்யம் மற்றும் பங்குத் தொகை	கடன்கள்	கடன் மீதான வட்டி	ஊதியம் பிடித்தங்கள்	கொடுக்கப்பட வேண்டிய கணக்குகள்	வைப்புத் தொகை திருப்ப வேண்டியவை	பிடித்தம் செய்த வரிகள் செலுத்த வேண்டியவை	இதர பொறுப்புகள்	இதர வங்கி யிருப்புகள்	திரண்ட தேய்மானம்	திரண்ட உபரி	கூடுதல்
திருச்சிராப்பள்ளி / புதுக்கோட்டை	கறம்பக்குடி	856.27	44.90	220.45	0.50	0.00	127.51	6.70	123.32	0.00	703.56	34.93	2118.14
	இலம்பூர்	1177.88	98.42	49.63	0.00	0.00	75.58	0.00	141.71	0.00	995.97	0.00	2539.19
	கீரனூர்	577.61	96.76	44.06	0.69	0.00	30.56	3.71	8.27	0.00	493.05	251.99	1506.70
	பொன்னமராவதி	837.29	0.00	0.00	0.00	0.00	121.52	41.08	548.91	0.00	1211.65	37.46	2797.91
	ஆலங்குடி	367.27	79.02	0.00	104.62	0.00	67.17	0.00	383.91	0.00	651.47	68.51	1721.97
	அன்னவாசல்	952.78	0.00	0.00	0.00	0.00	56.08	0.00	13.22	0.00	705.02	0.00	1727.10
	கீரமங்கலம்	876.22	16.84	0.00	0.00	0.00	34.12	44.63	5.73	0.00	584.92	0.00	1562.46
	அரிமளம்	671.70	19.06	0.00	0.00	0.00	26.76	25.46	86.21	0.00	675.41	-208.89	1295.71
	மொத்தம்	6317.02	355.00	314.14	105.81	0.00	539.30	121.58	1311.28	0.00	6021.05	184.00	15269.18

1/53

கறம்பக்குடி பேரூராட்சியின் 2017-18 வரவு செலவு விவரம்

உதவி இயக்குநர் அலுவலகம், உள்ளாட்சி நிதித் தணிக்கை, புதுக்கோட்டை

வரவினம் மற்றும் செலவினம் விவரம்
வரவினம்

வ. எண்	வரவினம்	தொகை (ரூ. இலட்சத்தில்)
1	சொத்துவரி	25.32
2	இதர வரவினம்	6.85
3	வருவாய்	10.75
4	மாநில பகிர்வு நிதி மான்யம்	213.86
5	சேவை கட்டணம் மற்றும் இதர கட்டணங்கள்	66.23
6	மான்யம் மற்றும் பங்குத்தொகை	40.97
7	விற்பனை மற்றும் வாடகை வரவினம்	21.11
8	இதர வருவாய்	6.52
9	திரண்ட பற்றாக்குறை	0.00
	மொத்தம்	391.61

செலவினம்

வ. எண்	செலவினம்	தொகை (ரூ. இலட்சத்தில்)
1	பணியாளர் ஊதியச் செலவு	86.38
2	இதர செலவுகள்	0.00
3	ஓய்வூதியப் பலன்கள்	14.19
4	இயக்கச் செலவுகள்	78.46
5	பழுதுப்பார்ப்பு மற்றும் பராமரிப்பு செலவுகள்	36.25
6	திட்டச் செலவினம்	0.54
7	நிர்வாகச் செலவினம்	43.78
8	நிதிச் செலவினம்	6.93
9	தேய்மானம்	90.15
10	உபரி வருவாய்	34.93
	மொத்தம்	391.61

கறம்பக்குடி பேரூராட்சி சொத்துக்கள் மற்றும் பொறுப்புகள் விவரம்

சொத்துக்கள்

வ.எண்	சொத்துக்கள்	தொகை (ரூ. இலட்சத்தில்)
1	நிலையான சொத்துக்கள்	601.91
2	ரொக்கம் மற்றும் வங்கியிருப்பு	1433.91
3	இருப்புகள்	0.00
4	வரி மற்றும் வரியில்லா இனங்கள் வசூலிக்க வேண்டியவை	78.59
5	பணியாளர் முன்பணம்	0.00
6	இதர முன்பணம்	3.43
7	முதலீடு மற்றும் வட்டி	0.00
8	திரண்ட பற்றாக்குறை	0.00
	மொத்தம்	2117.84

பொறுப்புகள்

வ.எண்	பொறுப்புகள்	தொகை (ரூ. இலட்சத்தில்)
1	மான்யம் மற்றும் பங்குத்தொகை	856.27
2	கடன்கள்	44.90
3	கடன் மீதான வட்டி	220.45
4	ஊதியம் பிடித்தங்கள்	0.50
5	கொடுக்கப்படவேண்டிய கணக்குகள்	0.00
6	வைப்புத் தொகை திருப்ப வேண்டியவை	127.51
7	பிடித்தம் செய்த வரிகள் செலுத்த வேண்டியவை	6.70
8	இதர பொறுப்புகள்	123.32
9	இதர வங்கியிருப்புகள்	0.00
10	திரண்ட தேய்மானம்	703.56
11	திரண்ட உபரி	34.63
	மொத்தம்	2117.84

உதவி இயக்குநர் அலுவலகம், உள்ளாட்சி நிதித் தணிக்கை, புதுக்கோட்டை

இலுப்பூர் பேரூராட்சியின் 2017-18 வரவு செலவு விவரம்

வ.எண்	வரவினம்	தொகை (ரூ. இலட்சத்தில்)
1	சொத்துவரி	19.65
2	இதர வரவினம்	6.22
3	வருவாய்	4.16
4	மாநில பகிர்வு நிதி மான்யம்	201.08
5	சேவை கட்டணம் மற்றும் இதர கட்டணங்கள்	28.32
6	மான்யம் மற்றும் பங்குத்தொகை	32.01
7	விற்பனை மற்றும் வாடகை வரவினம்	0.00
8	இதர வருவாய்	37.27
9	திரண்ட பற்றாக்குறை	94.54
	மொத்தம்	423.25

செலவினம்

வ.எண்	செலவினம்	தொகை (ரூ. இலட்சத்தில்)
1	பணியாளர் ஊதியச் செலவு	80.81
2	இதர செலவுகள்	0.00
3	ஓய்வூதியப் பலன்கள்	18.96
4	இயக்கச் செலவுகள்	39.44
5	பழுதுப்பார்ப்பு மற்றும் பராமரிப்பு செலவுகள்	57.32
6	திட்டச் செலவினம்	47.40
7	நிர்வாகச் செலவினம்	50.19
8	நிதிச் செலவினம்	9.71
9	தேய்மானம்	119.42
10	உபரி வருவாய்	0.00
	மொத்தம்	423.25

2017-2018-ஆம் ஆண்டு சொத்துக்கள் மற்றும் பொறுப்புகள் விவரம்

சொத்துக்கள்

வ.எண்	சொத்துக்கள்	தொகை (ரூ. இலட்சத்தில்)
1	நிலையான சொத்துக்கள்	1962.43
2	ரொக்கம் மற்றும் வங்கியிருப்பு	382.28
3	இருப்புகள்	0.00
4	வரி மற்றும் வரியில்லா இனங்கள் வசூலிக்க வேண்டியவை	0.32
5	பணியாளர் முன்பணம்	1.77
6	இதர முன்பணம்	0.00
7	முதலீடு மற்றும் வட்டி	0.00
8	திரண்ட பற்றாக்குறை	192.39
	மொத்தம்	2539.19

பொறுப்புகள்

வ.எண்	பொறுப்புகள்	தொகை (ரூ. இலட்சத்தில்)
1	மான்யம் மற்றும் பங்குத்தொகை	1177.88
2	கடன்கள்	98.42
3	கடன் மீதான வட்டி	49.63
4	ஊதியம் பிடித்தங்கள்	0.00
5	கொடுக்கப்படவேண்டிய கணக்குகள்	0.00
6	வைப்புத் தொகை திருப்ப வேண்டியவை	75.58
7	பிடித்தம் செய்த வரிகள் செலுத்த வேண்டியவை	0.00
8	இதர பொறுப்புகள்	141.71
9	இதர வங்கியிருப்புகள்	0.00
10	திரண்ட தேய்மானம்	995.97
11	திரண்ட உபரி	0.00
	மொத்தம்	2539.19

உதவி இயக்குநர் அலுவலகம், உள்ளாட்சி நிதித் தணிக்கை, புதுக்கோட்டை

1143

கீரனூர் பேரூராட்சியின் 2017-18 வரவு செலவு விவரம்

வ.எண்	வரவினம்	தொகை (ரூ. இலட்சத்தில்)
1	சொத்துவரி	26.57
2	இதர வரவினம்	14.64
3	வருவாய்	11.65
4	மாநில பகிர்வு நிதி மான்யம்	177.96
5	சேவை கட்டணம் மற்றும் இதர கட்டணங்கள்	11.70
6	மான்யம் மற்றும் பங்குத்தொகை	42.97
7	விற்பனை மற்றும் வாடகை வரவினம்	74.43
8	இதர வருவாய்	0.00
9	திரண்ட பற்றாக்குறை	0.00
	மொத்தம்	359.92

செலவினம்

வ.எண்	செலவினம்	தொகை (ரூ. இலட்சத்தில்)
1	பணியாளர் ஊதியச் செலவு	105.86
2	இதர செலவுகள்	0.00
3	ஓய்வூதியப் பலன்கள்	21.46
4	இயக்கச் செலவுகள்	70.89
5	பழுதுப்பார்ப்பு மற்றும் பராமரிப்பு செலவுகள்	34.85
6	திட்டச் செலவினம்	26.87
7	நிர்வாகச் செலவினம்	14.30
8	நிதிச் செலவினம்	0.31
9	தேய்மானம்	45.27
10	உபரி வருவாய்	40.11
	மொத்தம்	359.92

2017-2018-ஆம் ஆண்டு சொத்துக்கள் மற்றும் பொறுப்புகள் விவரம்

சொத்துக்கள்

வ.எண்	சொத்துக்கள்	தொகை (ரூ. இலட்சத்தில்)
1	நிலையான சொத்துக்கள்	926.05
2	ரொக்கம் மற்றும் வங்கியிருப்பு	547.36
3	இருப்புகள்	0.00
4	வரி மற்றும் வரியில்லா இனங்கள் வசூலிக்க வேண்டியவை	30.55
5	பணியாளர் முன்பணம்	1.17
6	இதர முன்பணம்	1.57
7	முதலீடு மற்றும் வட்டி	0.00
8	திரண்ட பற்றாக்குறை	0.00
	மொத்தம்	1506.70

பொறுப்புகள்

வ.எண்	பொறுப்புகள்	தொகை (ரூ. இலட்சத்தில்)
1	மான்யம் மற்றும் பங்குத்தொகை	577.61
2	கடன்கள்	96.76
3	கடன் மீதான வட்டி	44.06
4	ஊதியம் பிடித்தங்கள்	0.69
5	கொடுக்கப்பட வேண்டிய கணக்குகள்	0.00
6	வைப்புத் தொகை திருப்ப வேண்டியவை	30.56
7	பிடித்தம் செய்த வரிகள் செலுத்த வேண்டியவை	3.71
8	இதர பொறுப்புகள்	8.27
9	இதர வங்கியிருப்புகள்	0.00
10	திரண்ட தேய்மானம்	493.05
11	திரண்ட உபரி	251.99
	மொத்தம்	1506.70

உதவி இயக்குநர் அலுவலகம், உள்ளாட்சி நிதித் தணிக்கை, புதுக்கோட்டை

பொன்னமராவதி பேரூராட்சியின் 2017-18 வரவு செலவு விவரம்

14.15

வ.எண்	வரவினம்	தொகை (ரூ. இலட்சத்தில்)
1	சொத்துவரி	36.32
2	இதர வரவினம்	7.98
3	வருவாய்	3.13
4	மாநில பகிர்வு நிதி மான்யம்	226.68
5	சேவை கட்டணம் மற்றும் இதர கட்டணங்கள்	13.67
6	மான்யம் மற்றும் பங்குத்தொகை	44.44
7	விற்பனை மற்றும் வாடகை வரவினம்	0.00
8	இதர வருவாய்	137.28
9	திரண்ட பற்றாக்குறை	0.00
	மொத்தம்	469.50

செலவினம்

வ.எண்	செலவினம்	தொகை (ரூ. இலட்சத்தில்)
1	பணியாளர் ஊதியச் செலவு	111.44
2	இதர செலவுகள்	0.00
3	ஓய்வூதியப் பலன்கள்	36.27
4	இயக்கச் செலவுகள்	76.66
5	பழுதுப்பார்ப்பு மற்றும் பராமரிப்பு செலவுகள்	57.20
6	திட்டச் செலவினம்	1.68
7	நிர்வாகச் செலவினம்	39.84
8	நிதிச் செலவினம்	4.53
9	தேய்மானம்	139.12
10	உபரி வருவாய்	2.76
	மொத்தம்	469.50

2017-2018-ஆம் ஆண்டு சொத்துக்கள் மற்றும் பொறுப்புகள் விவரம்

சொத்துக்கள்

வ.எண்	சொத்துக்கள்	தொகை (ரூ. இலட்சத்தில்)
1	நிலையான சொத்துக்கள்	2010.37
2	ரொக்கம் மற்றும் வங்கியிருப்பு	358.67
3	இருப்புகள்	0.00
4	வரி மற்றும் வரியில்லா இனங்கள் வசூலிக்க வேண்டியவை	20.67
5	பணியாளர் முன்பணம்	408.20
6	இதர முன்பணம்	0.00
7	முதலீடு மற்றும் வட்டி	0.00
8	திரண்ட பற்றாக்குறை	0.00
	மொத்தம்	2797.91

பொறுப்புகள்

வ.எண்	பொறுப்புகள்	தொகை (ரூ. இலட்சத்தில்)
1	மான்யம் மற்றும் பங்குத்தொகை	837.29
2	கடன்கள்	0.00
3	கடன் மீதான வட்டி	0.00
4	ஊதியம் பிடித்தங்கள்	0.00
5	கொடுக்கப்படவேண்டிய கணக்குகள்	0.00
6	வைப்புத் தொகை திருப்ப வேண்டியவை	121.52
7	பிடித்தம் செய்த வரிகள் செலுத்த வேண்டியவை	41.08
8	இதர பொறுப்புகள்	548.91
9	இதர வங்கியிருப்புகள்	0.00
10	திரண்ட தேய்மானம்	1211.65
11	திரண்ட உபரி	37.46
	மொத்தம்	2797.91

உதவி இயக்குநர் அலுவலகம், உள்ளாட்சி நிதித் தணிக்கை, புதுக்கோட்டை

ஆலங்குடி பேரூராட்சியின் 2017-18 வரவு செலவு விவரம்

1147

வ.எண்	வரவினம்	தொகை (ரூ. இலட்சத்தில்)
1	சொத்துவரி	25.74
2	இதர வரவினம்	37.57
3	வருவாய்	45.42
4	மாநில பகிர்வு நிதி மான்யம்	169.46
5	சேவை கட்டணம் மற்றும் இதர கட்டணங்கள்	8.86
6	மான்யம் மற்றும் பங்குத்தொகை	0.00
7	விற்பனை மற்றும் வாடகை வரவினம்	0.00
8	இதர வருவாய்	43.27
9	திரண்ட பற்றாக்குறை	29.10
	மொத்தம்	359.42

செலவினம்

வ.எண்	செலவினம்	தொகை (ரூ. இலட்சத்தில்)
1	பணியாளர் ஊதியச் செலவு	96.98
2	இதர செலவுகள்	0.00
3	ஓய்வூதியப் பலன்கள்	29.53
4	இயக்கச் செலவுகள்	76.58
5	பழுதுப்பார்ப்பு மற்றும் பராமரிப்பு செலவுகள்	39.49
6	திட்டச் செலவினம்	42.55
7	நிர்வாகச் செலவினம்	18.85
8	நிதிச் செலவினம்	0.84
9	தேய்மானம்	54.60
10	உபரி வருவாய்	0.00
	மொத்தம்	359.42

2017-2018-ஆம் ஆண்டு சொத்துக்கள் மற்றும் பொறுப்புகள் விவரம்

சொத்துக்கள்

வ.எண்	சொத்துக்கள்	தொகை (ரூ. இலட்சத்தில்)
1	நிலையான சொத்துக்கள்	1219.17
2	ரொக்கம் மற்றும் வங்கியிருப்பு	493.70
3	இருப்புகள்	0.00
4	வரி மற்றும் வரியில்லா இனங்கள் வசூலிக்க வேண்டியவை	4.77
5	பணியாளர் முன்பணம்	1.75
6	இதர முன்பணம்	2.58
7	முதலீடு மற்றும் வட்டி	0.00
8	திரண்ட பற்றாக்குறை	0.00
	மொத்தம்	1721.97

பொறுப்புகள்

வ.எண்	பொறுப்புகள்	தொகை (ரூ. இலட்சத்தில்)
1	மான்யம் மற்றும் பங்குத்தொகை	367.27
2	கடன்கள்	79.02
3	கடன் மீதான வட்டி	0.00
4	ஊதியம் பிடித்தங்கள்	104.62
5	கொடுக்கப்பட வேண்டிய கணக்குகள்	0.00
6	வைப்புத் தொகை திருப்ப வேண்டியவை	67.17
7	பிடித்தம் செய்த வரிகள் செலுத்த வேண்டியவை	0.00
8	இதர பொறுப்புகள்	383.91
9	இதர வங்கியிருப்புகள்	0.00
10	திரண்ட தேய்மானம்	651.47
11	திரண்ட உபரி	68.51
	மொத்தம்	1721.97

உதவி இயக்குநர் அலுவலகம், உள்ளாட்சி நிதித் தணிக்கை, புதுக்கோட்டை

அன்னவாசல் பேரூராட்சியின் 2017-18 வரவு செலவு விவரம்

வ.எண்	வரவினம்	தொகை (ரூ. இலட்சத்தில்)
1	சொத்துவரி	11.93
2	இதர வரவினம்	6.13
3	வருவாய்	7.93
4	மாநில பகிர்வு நிதி மான்யம்	148.71
5	சேவை கட்டணம் மற்றும் இதர கட்டணங்கள்	6.11
6	மான்யம் மற்றும் பங்குத்தொகை	22.95
7	விற்பனை மற்றும் வாடகை வரவினம்	0.00
8	இதர வருவாய்	30.99
9	திரண்ட பற்றாக்குறை	98.11
	மொத்தம்	332.86

செலவினம்

வ.எண்	செலவினம்	தொகை (ரூ. இலட்சத்தில்)
1	பணியாளர் ஊதியச் செலவு	39.24
2	இதர செலவுகள்	0.00
3	ஓய்வூதியப் பலன்கள்	2.61
4	இயக்கச் செலவுகள்	22.37
5	பழுதுப்பார்ப்பு மற்றும் பராமரிப்பு செலவுகள்	32.71
6	திட்டச் செலவினம்	58.31
7	நிர்வாகச் செலவினம்	40.95
8	நிதிச் செலவினம்	0.69
9	தேய்மானம்	135.98
10	உபரி வருவாய்	0.00
	மொத்தம்	332.86

2017-2018-ஆம் ஆண்டு சொத்துக்கள் மற்றும் பொறுப்புகள் விவரம்

சொத்துக்கள்

வ.எண்	சொத்துக்கள்	தொகை (ரூ. இலட்சத்தில்)
1	நிலையான சொத்துக்கள்	1277.28
2	ரொக்கம் மற்றும் வங்கியிருப்பு	318.02
3	இருப்புகள்	0.00
4	வரி மற்றும் வரியில்லா இனங்கள் வசூலிக்க வேண்டியவை	5.48
5	பணியாளர் முன்பணம்	3.12
6	இதர முன்பணம்	0.00
7	முதலீடு மற்றும் வட்டி	0.00
8	திரண்ட பற்றாக்குறை	123.20
	மொத்தம்	1727.10

பொறுப்புகள்

வ.எண்	பொறுப்புகள்	தொகை (ரூ. இலட்சத்தில்)
1	மான்யம் மற்றும் பங்குத்தொகை	952.78
2	கடன்கள்	0.00
3	கடன் மீதான வட்டி	0.00
4	ஊதியம் பிடித்தங்கள்	0.00
5	கொடுக்கப்படவேண்டிய கணக்குகள்	0.00
6	வைப்புத் தொகை திருப்ப வேண்டியவை	56.08
7	பிடித்தம் செய்த வரிகள் செலுத்த வேண்டியவை	0.00
8	இதர பொறுப்புகள்	13.22
9	இதர வங்கியிருப்புகள்	0.00
10	திரண்ட தேய்மானம்	705.02
11	திரண்ட உபரி	0.00
	மொத்தம்	1727.10

உதவி இயக்குநர் அலுவலகம், உள்ளாட்சி நிதித் தணிக்கை, புதுக்கோட்டை

கீரமங்கலம் பேரூராட்சியின் 2017-18 வரவு செலவு விவரம்

வ.எண்	வரவினம்	தொகை (ரூ. இலட்சத்தில்)
1	சொத்துவரி	10.06
2	இதர வரவினம்	9.55
3	வருவாய்	4.32
4	மாநில பகிர்வு நிதி மான்யம்	144.65
5	சேவை கட்டணம் மற்றும் இதர கட்டணங்கள்	46.38
6	மான்யம் மற்றும் பங்குத்தொகை	32.08
7	விற்பனை மற்றும் வாடகை வரவினம்	22.02
8	இதர வருவாய்	0.00
9	திரண்ட பற்றாக்குறை	19.38
	மொத்தம்	288.44

செலவினம்

வ.எண்	செலவினம்	தொகை (ரூ. இலட்சத்தில்)
1	பணியாளர் ஊதியச் செலவு	57.44
2	இதர செலவுகள்	0.00
3	ஓய்வூதியப் பலன்கள்	20.33
4	இயக்கச் செலவுகள்	65.36
5	பழுதுப்பார்ப்பு மற்றும் பராமரிப்பு செலவுகள்	27.05
6	திட்டச் செலவினம்	4.42
7	நிர்வாகச் செலவினம்	10.33
8	நிதிச் செலவினம்	8.68
9	தேய்மானம்	94.83
10	உபரி வருவாய்	0.00
	மொத்தம்	288.44

2017-2018- ஆம் ஆண்டு சொத்துக்கள் மற்றும் பொறுப்புகள் விவரம்

சொத்துக்கள்

வ.எண்	சொத்துக்கள்	தொகை (ரூ. இலட்சத்தில்)
1	நிலையான சொத்துக்கள்	1081.92
2	ரொக்கம் மற்றும் வங்கியிருப்பு	258.00
3	இருப்புகள்	0.00
4	வரி மற்றும் வரியில்லா இனங்கள் வசூலிக்க வேண்டியவை	52.82
5	பணியாளர் முன்பணம்	0.59
6	இதர முன்பணம்	0.61
7	முதலீடு மற்றும் வட்டி	0.00
8	திரண்ட பற்றாக்குறை	168.52
	மொத்தம்	1562.46

பொறுப்புகள்

வ.எண்	பொறுப்புகள்	தொகை (ரூ. இலட்சத்தில்)
1	மான்யம் மற்றும் பங்குத்தொகை	876.22
2	கடன்கள்	16.84
3	கடன் மீதான வட்டி	0.00
4	ஊதியம் பிடித்தங்கள்	0.00
5	கொடுக்கப்படவேண்டிய கணக்குகள்	0.00
6	வைப்புத் தொகை திருப்ப வேண்டியவை	34.12
7	பிடித்தம் செய்த வரிகள் செலுத்த வேண்டியவை	44.63
8	இதர பொறுப்புகள்	5.73
9	இதர வங்கியிருப்புகள்	0.00
10	திரண்ட தேய்மானம்	584.92
11	திரண்ட உபரி -	0.00
	மொத்தம்	1562.46

உதவி இயக்குநர் அலுவலகம், உள்ளாட்சி நிதித் தணிக்கை, புதுக்கோட்டை

அரிமளம் பேரூராட்சியின் 2017-18 வரவு செலவு விவரம்

1/1/23

வ.எண்	வரவினம்	தொகை (ரூ. இலட்சத்தில்)
1	சொத்துவரி	14.28
2	இதர வரவினம்	6.39
3	வருவாய்	3.07
4	மாநில பகிர்வு நிதி மான்யம்	163.33
5	சேவை கட்டணம் மற்றும் இதர கட்டணங்கள்	5.46
6	மான்யம் மற்றும் பங்குத்தொகை	50.74
7	விற்பனை மற்றும் வாடகை வரவினம்	0.00
8	இதர வருவாய்	24.05
9	திரண்ட பற்றாக்குறை	0.00
	மொத்தம்	267.32

செலவினம்

வ.எண்	செலவினம்	தொகை (ரூ. இலட்சத்தில்)
1	பணியாளர் ஊதியச் செலவு	53.62
2	இதர செலவுகள்	0.00
3	ஓய்வூதியப் பலன்கள்	15.44
4	இயக்கச் செலவுகள்	80.27
5	பழுதுப்பார்ப்பு மற்றும் பராமரிப்பு செலவுகள்	5.23
6	திட்டச் செலவினம்	11.44
7	நிர்வாகச் செலவினம்	12.64
8	நிதிச் செலவினம்	1.55
9	தேய்மானம்	84.23
10	திரண்ட உபரி	2.90
	மொத்தம்	267.32

2017-2018- ஆம் ஆண்டு சொத்துக்கள் மற்றும் பொறுப்புகள் விவரம்

சொத்துக்கள்

வ.எண்	சொத்துக்கள்	தொகை (ரூ. இலட்சத்தில்)
1	நிலையான சொத்துக்கள்	990.45
2	ரொக்கம் மற்றும் வங்கியிருப்பு	264.93
3	இருப்புகள்	0.00
4	வாரி மற்றும் வரியில்லா இனங்கள் வசூலிக்க வேண்டியவை	38.66
5	பணியாளர் முன்பணம்	1.67
6	இதர முன்பணம்	0.00
7	முதலீடு மற்றும் வட்டி	0.00
8	திரண்ட பற்றாக்குறை	0.00
	மொத்தம்	1295.71

பொறுப்புகள்

வ.எண்	பொறுப்புகள்	தொகை (ரூ. இலட்சத்தில்)
1	மான்யம் மற்றும் பங்குத்தொகை	671.70
2	கடன்கள்	19.06
3	கடன் மீதான வட்டி	0.00
4	ஊதியம் பிடித்தங்கள்	0.00
5	கொடுக்கப்பட வேண்டிய கணக்குகள்	0.00
6	வைப்புத் தொகை திருப்ப வேண்டியவை	26.76
7	பிடித்தம் செய்த வாரிகள் செலுத்த வேண்டியவை	25.46
8	இதர பொறுப்புகள்	86.21
9	இதர வங்கியிருப்புகள்	0.00
10	திரண்ட தேய்மானம்	675.41
11	திரண்ட உபரி	-208.89
	மொத்தம்	1295.71

பேரூராட்சிகளின் 2017-18 வரவு செலவு விவரம்
உதவி இயக்குநர் அலுவலகம், உள்ளாட்சி நிதித் தணிக்கை, தஞ்சாவூர்,

வரவினம்			
வ. எண்	மண்டலம்	வரவினம்	தொகை (ரூ.இலட்சத்தில்)
1	திருச்சிராப்பள்ளி தஞ்சாவூர்	சொத்துவரி	505.78
2		இதர வரவினம்	217.68
3		வருவாய்	119.04
4		மாநில பகிர்வு நிதி மான்யம்	4440.16
5		சேவை கட்டணம்/ இதர கட்டணம்	515.94
6		மான்யம் மற்றும் பங்குத் தொகை	1108.43
7		விற்பனை மற்றும் வாடகை வரவினம்	428.37
8		இதர வருவாய்	620.07
9		திரண்ட பற்றாக்குறை	947.18
		மொத்தம்	8902.65

செலவினம்			
வ. எண்	மண்டலம்	செலவினம்	தொகை (ரூ.இலட்சத்தில்)
1	திருச்சிராப்பள்ளி	பணியாளர் ஊதியச் செலவு	1423.19
2		இதர செலவுகள்	151.68
3		ஓய்வூதியப் பலன்கள்	373.05
4		இயக்கச் செலவுகள்	1396.26
5		பழுதுப்பார்ப்பு மற்றும் பராமரிப்பு செலவுகள்	717.87
6		திட்டச் செலவினம்	660.07
7		நிர்வாகச் செலவினம்	494.28
8		நிதிச் செலவினம்	218.92
9		தேய்மானம்	2752.21
10		உபரி வருவாய்	715.12
		மொத்தம்	8902.65

1/5

**உதவி இயக்குநர் அலுவலகம், உள்ளாட்சி நிதித் தணிக்கை, தஞ்சாவூர்,
இணைப்பு - I (அ)**

பேரூராட்சிகளின் 2017-18 வரவு செலவு விவரம்												
வரவினம்												
வ. எண்.	மண்டலம்/ மாவட்டம்	பேரூராட்சிகளின் பெயர்	சொத்துவரி	இதர வரவினம்	வருவாய்	மாநில பகிர்வு நிதி மான்யம்	சேவை கட்டணம்/ இதர கட்டணம்	மான்யம் மற்றும் பங்குத் தொகை	விற்பனை மற்றும் வாடகை வரவினம்	இதர வருவாய்	திரண்ட பற்றாக்குறை	கூடுதல்
1	2	3	4	5	6	7	8	9	10	11	12	
1	திருச்சிராப்பள்ளி / தஞ்சாவூர்	வல்லம்	27.14	18.59	3.12	212.49	64.66	62.28	22.14	12.99	76.90	500.31
2		மேலத்திருப்பூந்துருத்தி	5.88	3.44	0.96	155.59	8.94	40.24	11.26	6.23	0.00	232.54
3		மெலட்டுர்	4.79	3.76	1.87	149.66	9.44	27.99	2.50	72.53	0.00	272.54
4		அம்மாப்பேட்டை	20.31	7.69	3.00	232.46	29.36	51.85	43.99	32.14	0.00	420.80
5		மதுக்கூர்	33.57	5.27	10.92	193.60	16.49	43.45	22.60	21.82	32.52	380.24
6		சோழபுரம்	11.29	2.19	2.13	120.96	12.58	36.43	0.76	15.04	123.92	325.30
7		திருப்பனந்தாள்	14.67	12.20	0.51	189.81	20.43	34.44	20.82	28.00	0.00	320.88
8		திருக்காட்டுப்பள்ளி	21.73	12.61	3.24	141.55	14.66	46.06	28.40	18.02	84.32	370.59
9		திருவையாறு	44.22	30.50	8.94	214.03	28.67	41.82	10.90	34.77	0.00	413.85
10		பேராலூரணி	44.29	21.55	9.27	432.42	39.46	144.26	48.25	32.48	0.00	771.98
11		திருவிடைமருதூர்	19.62	9.58	1.89	227.38	16.62	48.33	20.58	23.3	0.00	367.30
12		அதிராம்பட்டினம்	43.03	8.42	6.73	443.02	37.37	105.32	20.28	44.77	0.00	708.94
13		தாராகுரம்	19.08	2.81	7.31	191.77	16.97	32.71	8.85	5.29	197.45	482.24
14		திருநாகேஸ்வரம்	25.72	11.99	4.39	189.33	35.88	2.71	12.28	24.98	19.68	326.96
15		பெருமகளூர்	2.17	1.79	0.92	118.95	6.87	16.62	8.07	7.19	13.37	175.95
16		ஆடுதுறை	17.02	10.65	5.58	208.33	11.02	32.51	16.68	15.93	44.00	361.72
17		சுவாமிமலை	30.54	6.79	4.32	110.97	23.62	88.44	2.07	19.88	2.07	288.70
18		பாபநாசம்	41.00	19.45	10.41	223.67	31.10	38.86	28.56	55.65	0.00	448.70
19		திருபுவனம்	17.85	5.29	5.42	215.67	12.85	125.31	20.48	20.79	0.00	423.66
20		வேப்பத்தூர்	5.41	2.25	3.18	117.34	6.97	26.49	8.30	11.00	46.26	227.20
21		அய்யம்பேட்டை	32.19	6.91	13.74	199.13	44.33	34.46	1.84	30.02	0.00	362.62
22		ஓரத்தநாடு	24.26	13.95	11.19	152.03	27.65	27.85	68.76	87.25	306.69	719.63
		மொத்தம்	505.78	217.68	119.04	4440.16	515.94	1108.43	428.37	620.07	947.18	8902.65

1/15/17

உதவி இயக்குநர் அலுவலகம், உள்ளாட்சி நிதித் தணிக்கை, தஞ்சாவூர்,

செலவினம்													
வ. எண்.	மண்டலம்/ மாவட்டம்	பேரூராட்சிகளின் பெயர்	பணியாளர் ஊதியச் செலவு	இதர செலவுகள்	ஓய்வூதியப் பலன்கள்	இயக்கச் செலவுகள்	பழுதுப்பார்ப்பு மற்றும் பராமரிப்பு செலவுகள்	திட்டச் செலவினம்	நிர்வாகச் செலவினம்	நிதிச் செலவினம்	தேய்மானம்	உபரி வருவாய்	கூடுதல்
1	2	3	4	5	6	7	8	9	10	11	12	13	14
1	திருச்சிராப்பள்ளி / தஞ்சாவூர்	வல்லம்	87.57	0.00	19.83	108.51	33.35	5.52	29.42	0.00	216.11	0.00	500.31
2		மேலத்திருப்பூந்துருத்தி	32.56	0.48	21.23	41.05	12.43	1.88	21.96	0.02	70.13	30.80	232.54
3		மெலட்டுர்	33.48	13.21	10.45	29.47	17.84	6.72	6.17	2.27	135.29	17.64	272.54
4		அம்மாப்பேட்டை	63.58	11.19	13.44	96.79	27.15	20.41	48.51	3.28	46.36	90.09	420.80
5		மதுக்கூர்	80.52	15.03	15.18	104.95	27.19	8.40	5.77	11.90	111.30	0.00	380.24
6		சோழபுரம்	32.55	4.80	6.52	42.66	24.21	96.04	15.44	0.01	103.07	0.00	325.30
7		திருப்பனந்தாள்	33.38	3.56	8.93	35.23	16.69	96.47	8.49	0.01	61.74	56.38	320.88
8		திருக்காட்டுப்பள்ளி	88.04	4.14	29.88	103.03	35.50	2.04	18.58	1.84	87.54	0.00	370.59
9		திருவையாறு	97.69	38.46	30.61	63.75	33.35	5.61	21.11	0.65	122.57	0.05	413.85
10		பேராலூரணி	98.56	5.02	33.29	128.61	14.55	49.00	59.66	8.37	196.00	178.92	771.98
11		திருவிடைமருதூர்	45.37	13.50	11.28	30.25	39.95	30.80	18.99	14.72	115.77	46.67	367.30
12		அதிராம்பட்டினம்	125.46	19.29	23.37	155.75	37.62	0.94	11.53	17.82	180.32	136.84	708.94
13		தாராகுரம்	62.66	4.83	10.68	80.01	44.57	47.52	28.87	0.05	203.05	0.00	482.24
14		திருநாகேஸ்வரம்	57.62	1.53	6.76	58.76	29.36	45.37	11.10	0.00	116.46	0.00	326.96
15		பெருமகள்ளூர்	19.70	1.95	2.34	21.90	75.25	6.67	4.35	1.56	42.23	0.00	175.95
16		ஆடுதுறை	68.78	3.11	27.62	44.67	42.63	74.36	7.64	19.38	73.53	0.00	361.72
17		சுவாமிமலை	65.02	1.04	10.76	19.06	48.86	9.65	60.57	36.91	36.83	0.00	288.70
18		பாபநாசம்	84.69	2.26	17.07	61.61	15.78	85.23	10.36	0.18	109.03	62.49	448.70
19		திருபுவனம்	44.84	1.92	8.75	35.82	59.90	32.76	23.69	95.53	67.23	53.22	423.66
20		வேப்பத்தூர்	36.00	1.34	3.88	22.24	26.24	20.01	27.42	0.21	89.86	0.00	227.20
21		அய்யம்பேட்டை	102.36	3.03	37.67	52.21	14.49	4.25	33.46	0.08	73.05	42.02	362.62
22		ஓரத்தநாடு	62.76	1.99	23.51	59.93	40.96	10.42	21.19	4.13	494.74	0.00	719.63
		மொத்தம்	1423.19	151.68	373.05	1396.26	717.87	660.07	494.28	218.92	2752.21	715.12	8902.65

1159

சுதந்திரம்

பேரூராட்சிகளின் 2017-18 சொத்துக்கள் மற்றும் பொறுப்புகள் விவரம்

சொத்துக்கள்			
வ.எண்	மண்டலம்	சொத்துக்கள்	தொகை (ரூ.இலட்சத்தில்)
1	திருச்சிராப்பள்ளி	நிலையான சொத்துக்கள்	32719.69
2		ரொக்கம் மற்றும் வங்கியிருப்பு	12764.53
3		இருப்புகள்	0.67
4		வரி மற்றும் வரியில்லா இனங்கள் வசூலிக்க வேண்டியவை	1005.57
5		பணியாளர் முன்பணம்	18.62
6		இதர முன்பணம்	2330.74
7		முதலீடு மற்றும் வட்டி	375.27
8		திரண்ட பற்றாக்குறை	8119.11
மொத்தம்			57334.20

பொறுப்புகள்			
வ.எண்	மண்டலம்	பொறுப்புகள்	தொகை (ரூ.இலட்சத்தில்)
1	திருச்சிராப்பள்ளி	மான்யம் மற்றும் பங்குத்தொகை	19537.38
2		கடன்கள்	478.26
3		கடன் மீதான வட்டி	769.23
4		ஊதியம் பிடித்தங்கள்	83.59
5		கொடுக்கப்பட வேண்டிய கணக்குகள்	140.88
6		வைப்புத் தொகை திருப்ப வேண்டியவை	854.74
7		பிடித்தம் செய்த வரிகள் செலுத்த வேண்டியவை	244.7
8		இதர பொறுப்புகள்	12740.89
9		இதர வங்கியிருப்புகள்	171.42
10		திரண்ட தேய்மானம்	19844.42
11		திரண்ட உபரி	2468.69
மொத்தம்			57334.20

1/12/2017

தஞ்சாவூர், பேரூராட்சிகளின் 2017-18 சொத்துக்கள் மற்றும் பொறுப்புகள் விவரம்
சொத்துக்கள்

வ. எண்	மண்டலம்/ மாவட்டம்	பேரூராட்சிகளின் பெயர்	நிலையான சொத்துக்கள்	ரொக்கம் மற்றும் வங்கியிருப்பு	இருப்புகள்	வரி மற்றும் வரியில்லா இனங்கள் வசூலிக்க வேண்டியவை	பணியாளர் பூன்பணம்	இதர பூன்பணம்	முதலீடு மற்றும் வட்டி	திரண்ட பற்றாக்குறை	கூடுதல்
1	தஞ்சாவூர் / திருச்சிராப்பள்ளி	வல்லம்	2008.98	280.22	0.48	109.60	2.56	428.04	104.90	67.07	3001.85
2		மேலத்திருப்பூந்துருத்தி	819.63	430.94	0.03	0.17	0.56	1.40	7.32	0.00	1260.05
3		மெலட்டுர்	1467.96	357.52	0.00	166.79	0.46	0.00	0.00	565.22	2557.95
4		அம்மாப்பேட்டை	1023.04	809.40	0.00	15.06	0.89	0.17	124.01	0.00	1972.57
5		மதுக்கூர்	1582.05	509.75	0.00	165.12	0.84	0.16	0.00	0.00	2257.92
6		சோழபுரம்	870.51	288.05	0.00	11.64	0.25	0.20	0.00	0.00	1170.65
7		திருப்பனந்தாள்	952.32	757.67	0.00	10.80	0.65	0.20	50.00	0.00	1771.64
8		திருக்காட்டுப்பள்ளி	1216.00	352.10	0.00	35.12	0.83	0.06	0.00	16.28	1620.39
9		திருவையாறு	1676.65	447.80	0.00	116.78	1.24	47.08	31.65	0.00	2321.20
10		பேராலுரணி	3017.09	688.69	0.00	93.87	1.68	510.99	50.00	0.00	4362.32
11		திருவிடைமருதூர்	1370.72	1724.48	0.00	1.61	0.53	0.44	0.00	252.91	3350.69
12		அதிராம்பட்டிணம்	2522.21	662.39	0.00	114.94	0.75	0.75	0.00	0.00	3301.04
13		தாராகுரம்	1149.28	215.19	0.00	0.35	0.53	5.05	0.00	366.13	1736.53
14		திருநாகேஸ்வரம்	1213.30	766.30	0.00	4.36	0.50	0.21	0.00	0.00	1984.67
15		பெருமகனூர்	1104.47	168.84	0.00	16.85	0.18	1.01	0.00	512.15	1803.50
16		ஆடுதுறை	1143.98	1127.83	0.00	3.30	0.95	0.42	2.39	127.99	2406.86
17		சுவாமிமலை	768.39	295.29	0.00	4.29	0.52	0.15	0.00	0.00	1068.64
18		பாபநாசம்	1704.02	845.28	0.16	37.82	1.44	2.77	5.00	0.00	2596.49
19		திருபுவனம்	1064.88	797.94	0.00	74.80	0.83	0.39	0.00	0.00	1938.84
20		வேப்பத்தூர்	904.61	481.66	0.00	0.00	0.37	0.63	0.00	6065.00	7452.27
21		அய்யம்பேட்டை	1219.63	563.97	0.00	10.28	1.35	0.62	0.00	35.54	1831.39
22		ஓரத்தநாடு	3919.97	193.22	0.00	12.02	0.71	1330.00	0.00	110.82	5566.74
		மொத்தம்	32719.69	12764.53	0.67	1005.57	18.62	2330.74	375.27	8119.11	57334.20

116

உதவி இயக்குநர் அலுவலகம், உள்ளாட்சி நிதித் தணிக்கை, தஞ்சாவூர்.

2017-18 பொறுப்புகள்

வ. எண்	மண்டலம் / மாவட்டம்	பேரூராட்சிகளின் பெயர்	மாண்யம் மற்றும் பங்குத் தொகை	கடன்கள்	கடன் மீதான வட்டி	ஊதியம் பிடித்தங்கள்	கொடுக்கப்பட வேண்டிய கணக்குகள்	வைப்புத் தொகை திருப்ப வேண்டியவை	பிடித்தம் செய்த வரிகள் செலுத்த வேண்டியவை	இதர பொறுப்புகள்	இதர வங்கி யிருப்புகள்	திரண்ட தேய்மானம்	திரண்ட உபரி	கூடுதல்
														300185
1	திருச்சிராப்பள்ளி / தஞ்சாவூர்	வல்லம்	1025.15	5.75	0.00	0.40	15.28	102.53	11.41	331.44	4.03	1505.86	0.00	1260.05
2		மேலத்திருப்பூந்துருத்தி	625.99	0.28	0.09	4.85	0.13	11.57	0.00	0.00	5.40	608.22	3.52	2557.95
3		மெலட்டுர்	1197.12	0.32	0.00	1.97	0.00	38.13	6.67	270.09	4.06	1039.59	0.00	1972.57
4		அம்மாப்பேட்டை	591.82	4.45	5.77	4.90	0.61	10.58	1.44	206.79	14.67	766.74	364.80	2257.92
5		மதுக்கூர்	832.76	12.89	0.00	34.86	0.00	33.80	70.12	95.72	0.00	983.60	194.17	1170.65
6		சோழபுரம்	601.79	2.77	0.00	0.01	7.50	21.40	9.29	121.06	7.50	391.20	8.13	1771.64
7		திருப்பனந்தாள்	638.16	4.03	0.00	10.56	13.38	14.07	9.42	201.47	13.38	580.92	286.25	1620.39
8		திருக்காட்டுப்பள்ளி	726.95	34.10	0.00	4.70	6.55	35.54	4.70	44.49	6.55	756.81	0.00	2321.20
9		திருவையாறு	900.86	17.86	35.15	3.36	0.02	68.04	9.09	196.87	3.73	1086.22	0.00	4362.32
10		பேராலுரணி	1317.11	25.83	6.02	1.95	14.26	57.61	79.47	874.54	19.19	1594.72	371.62	3350.69
11		திருவிடைமருதூர்	1087.80	47.32	108.24	0.15	1.63	18.89	4.67	1090.36	11.09	980.54	0.00	3301.04
12		அதிராம்பட்டிணம்	1220.60	6.25	0.00	11.32	5.82	73.45	6.66	63.72	33.38	1363.34	516.50	1736.53
13		தாராகுரம்	784.75	5.64	5.29	0.54	3.56	30.63	2.46	33.78	3.71	866.17	0.00	1984.67
14		திருநாகேஸ்வரம்	941.06	53.32	65.16	0.71	1.27	36.74	6.95	0.00	5.92	869.68	3.86	1803.50
15		பெருமகளூர்	1062.42	17.47	0.00	1.95	0.00	17.63	4.24	61.07	0.96	637.76	0.00	2406.86
16		ஆடுதுறை	662.86	72.18	213.78	0.01	3.8	15.48	4.27	749.17	13.75	671.6	0.00	1068.64
17		கவாமிமலை	576.42	1.85	0.00	0.05	2.98	24.35	0.48	10.58	11.72	439.35	0.86	2596.49
18		பாபநாசம்	1046.97	59.07	0.00	0.86	1.56	48.52	1.63	145.37	2.26	926.64	363.61	1938.84
19		திருபுவனம்	615.76	53.83	90.22	0.13	1.74	18.13	2.66	194.55	6.59	599.86	355.37	7452.27
20		வேப்பத்தூர்	752.23	0.00	0.00	0.13	0.14	15.18	0.78	6102.83	0.00	580.98	0.00	1831.39
21		அய்யம்பேட்டை	539.21	10.27	9.69	0.18	57.90	22.06	8.29	356.01	3.51	824.27	0.00	5566.74
22		ஓரத்தநாடு	1789.59	42.78	229.82	0.00	2.75	140.41	0.00	1590.98	0.02	1770.39	0.00	57334.20
		மொத்தம்	19537.38	478.26	769.23	83.59	140.88	854.74	244.70	12740.89	171.42	19844.42	2468.69	

1/15

உதவி இயக்குநர் அலுவலகம், உள்ளாட்சி நிதித் தணிக்கை, தஞ்சாவூர்

மண்டலம் - திருச்சி

மாவட்டம் - தஞ்சாவூர்

வல்லம் பேரூராட்சி 2017-18 ஆம் ஆண்டு வரவு செலவு விவரம்


வரவினம்

வ. எண்	வரவினம்	தொகை (ரூ. இலட்சத்தில்)
1	சொத்துவரி	27.14
2	இதர வரவினம்	18.59
3	வருவாய்	3.12
4	மாநில பகிர்வு நிதி மான்யம்	212.49
5	சேவை கட்டணம் மற்றும் இதர கட்டணங்கள்	64.66
6	மான்யம் மற்றும் பங்குத்தொகை	62.28
7	விற்பனை மற்றும் வாடகை வரவினம்	22.14
8	இதர வருவாய்	12.99
9	திரண்ட பற்றாக்குறை	76.90
	மொத்தம்	500.31

2017-18 ஆம் ஆண்டு வரவு செலவு விவரம்

செலவினம்

வ. எண்	செலவினம்	தொகை (ரூ. இலட்சத்தில்)
1	பணியாளர் ஊதியச் செலவு	87.57
2	இதர செலவுகள்	0
3	ஓய்வூதிய பலன்கள்	19.83
4	இயக்கச் செலவுகள்	108.51
5	பழுதுப்பார்ப்பு மற்றும் பராமரிப்பு செலவுகள்	33.35
6	திட்டச் செலவினம்	5.52
7	நிர்வாகச் செலவினம்	29.42
8	நிதிச் செலவினம்	0
9	தேய்மானம்	216.11
10	திரண்ட உபரி	0
	மொத்தம்	500.31


உதவி இயக்குநர்,
உள்ளாட்சி நிதித் தணிக்கை,
தஞ்சாவூர்.

1267

D. S. S. S.

உதவி இயக்குநர் அலுவலகம், உள்ளாட்சி நிதித் தணிக்கை, தஞ்சாவூர்

மண்டலம் - திருச்சி

மாவட்டம் - தஞ்சாவூர்

பேரூராட்சி 2017-18 ஆம் ஆண்டு வரவு செலவு விவரம்

சொத்துக்கள் மற்றும் பொறுப்புகள் விவரம்

சொத்துக்கள்

வ. எண்	சொத்துக்கள்	தொகை (ரூ. இலட்சத்தில்)
1	நிலையான சொத்துக்கள்	2008.98
2	ரொக்கம் மற்றும் வங்கியிருப்பு	280.22
3	இருப்புகள்	0.48
4	வரி மற்றும் வரியில்லா இனங்கள் வசூலிக்க வேண்டியவை	109.60
5	பணியாளர் முன்பணம்	2.56
6	இதர முன்பணம்	428.04
7	முதலீடு மற்றும் வட்டி	104.90
8	திரண்ட பற்றாக்குறை	67.07
9	இதர இனம்	0
	மொத்தம்	3001.85

பொறுப்புகள்

வ. எண்	பொறுப்புகள்	தொகை (ரூ. இலட்சத்தில்)
1	மான்யம் மற்றும் பங்குத்தொகை	1025.15
2	கடன்கள்	5.75
3	கடன் மீதான வட்டி	0
4	ஊதியம் பிடித்தங்கள்	0.40
5	கொடுக்கப்பட வேண்டிய கணக்குகள்	15.28
6	வைப்புத் தொகை திருப்ப வேண்டியவை	102.53
7	பிடித்தம் செய்த வரிகள் செலுத்த வேண்டியவை	11.41
8	இதர பொறுப்புகள்	331.44
9	இதர வங்கியிருப்புகள்	4.03
10	திரண்ட தேய்மானம்	1505.86
11	திரண்ட உபரி	0
	மொத்தம்	3001.85

உதவி இயக்குநர்
உள்ளாட்சி நிதித் தணிக்கை,
தஞ்சாவூர்.

2) மேலத்திருப்பூந்துருத்தி

உதவி இயக்குநர் அலுவலகம், உள்ளாட்சி நிதித் தணிக்கை, தஞ்சாவூர்

மண்டலம் - திருச்சி

மாவட்டம் - தஞ்சாவூர்

பேரூராட்சி 2017-18 ஆம் ஆண்டு வரவு செலவு விவரம்


வரவினம்

வ. எண்	வரவினம்	தொகை (ரூ. இலட்சத்தில்)
1	சொத்துவரி	5.88
2	இதர வரவினம்	3.44
3	வருவாய்	0.96
4	மாநில பகிர்வு நிதி மான்யம்	155.59
5	சேவை கட்டணம் மற்றும் இதர கட்டணங்கள்	8.94
6	மான்யம் மற்றும் பங்குத்தொகை	40.24
7	விற்பனை மற்றும் வாடகை வரவினம்	11.26
8	இதர வருவாய்	6.23
9	திரண்ட பற்றாக்குறை	0.00
	மொத்தம்	232.54

2017-18 ஆம் ஆண்டு வரவு செலவு விவரம்

செலவினம்

வ. எண்	செலவினம்	தொகை (ரூ. இலட்சத்தில்)
1	பணியாளர் ஊதியச் செலவு	32.56
2	இதர செலவுகள்	0.48
3	ஓய்வூதிய பலன்கள்	21.23
4	இயக்கச் செலவுகள்	41.05
5	பழுதுப்பார்ப்பு மற்றும் பராமரிப்பு செலவுகள்	12.43
6	திட்டச் செலவினம்	1.88
7	நிர்வாகச் செலவினம்	21.96
8	நிதிச் செலவினம்	0.02
9	தேய்மானம்	70.13
10	திரண்ட உபரி	30.80
	மொத்தம்	232.54


உதவி இயக்
உள்ளாட்சி நிதித் தணிக்கை,
தஞ்சாவூர்.

2) மேலத்திருப்பூந்துருத்தி

உதவி இயக்குநர் அலுவலகம், உள்ளாட்சி நிதித் தணிக்கை, தஞ்சாவூர்

மண்டலம் - திருச்சி

மாவட்டம் - தஞ்சாவூர்

பேரூராட்சி 2017-18 ஆம் ஆண்டு வரவு செலவு விவரம்

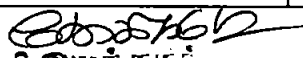
சொத்துக்கள் மற்றும் பொறுப்புகள் விவரம்

சொத்துக்கள்

வ. எண்	சொத்துக்கள்	தொகை (ரூ. இலட்சத்தில்)
1	நிலையான சொத்துக்கள்	819.63
2	ரொக்கம் மற்றும் வங்கியிருப்பு	430.94
3	இருப்புகள்	0.03
4	வரி மற்றும் வரியில்லா இனங்கள் வசூலிக்க வேண்டியவை	0.17
5	பணியாளர் முன்பணம்	0.56
6	இதர முன்பணம்	1.4
7	முதலீடு மற்றும் வட்டி	7.32
8	திரண்ட பற்றாக்குறை	0
9	இதர இனம்	0
	மொத்தம்	1260.05

பொறுப்புகள்

வ. எண்	பொறுப்புகள்	தொகை (ரூ. இலட்சத்தில்)
1	மான்யம் மற்றும் பங்குத்தொகை	625.99
2	கடன்கள்	0.28
3	கடன் மீதான வட்டி	0.09
4	ஊதியம் பிடித்தங்கள்	4.85
5	கொடுக்கப்பட வேண்டிய கணக்குகள்	0.13
6	வைப்புத் தொகை திருப்ப வேண்டியவை	11.57
7	பிடித்தம் செய்த வரிகள் செலுத்த வேண்டியவை	0
8	இதர பொறுப்புகள்	0
9	இதர வங்கியிருப்புகள்	5.4
10	திரண்ட தேய்மானம்	608.22
11	திரண்ட உபரி	3.52
	மொத்தம்	1260.05


உதவி இயக்குநர்,
உள்ளாட்சி நிதித் தணிக்கை,
தஞ்சாவூர்.

3) மெலட்டுர்

உதவி இயக்குநர் அலுவலகம், உள்ளாட்சி நிதித் தணிக்கை, தஞ்சாவூர்

மண்டலம் - திருச்சி

மாவட்டம் - தஞ்சாவூர்

பேரூராட்சி 2017-18 ஆம் ஆண்டு வரவு செலவு விவரம்


வரவினம்

வ. எண்	வரவினம்	தொகை (ரூ. இலட்சத்தில்)
1	சொத்துவரி	4.79
2	இதர வரவினம்	3.76
3	வருவாய்	1.87
4	மாநில பகிர்வு நிதி மான்யம்	149.66
5	சேவை கட்டணம் மற்றும் இதர கட்டணங்கள்	9.44
6	மான்யம் மற்றும் பங்குத்தொகை	27.99
7	விற்பனை மற்றும் வாடகை வரவினம்	2.5
8	இதர வருவாய்	72.53
9	திரண்ட பற்றாக்குறை	0.00
	மொத்தம்	272.54

2017-18 ஆம் ஆண்டு வரவு செலவு விவரம்

செலவினம்

வ. எண்	செலவினம்	தொகை (ரூ. இலட்சத்தில்)
1	பணியாளர் ஊதியச் செலவு	33.48
2	இதர செலவுகள்	13.21
3	ஓய்வூதிய பலன்கள்	10.45
4	இயக்கச் செலவுகள்	29.47
5	பழுதுப்பார்ப்பு மற்றும் பராமரிப்பு செலவுகள்	17.84
6	திட்டச் செலவினம்	6.72
7	நிர்வாகச் செலவினம்	6.17
8	நிதிச் செலவினம்	2.27
9	தேய்மானம்	135.29
10	திரண்ட உபரி	17.64
	மொத்தம்	272.54


உதவி இயக்குநர்,
உள்ளாட்சி நிதித் தணிக்கை,
தஞ்சாவூர்.

3) மெலட்டுர்

உதவி இயக்குநர் அலுவலகம், உள்ளாட்சி நிதித் தணிக்கை, தஞ்சாவூர்

மண்டலம் - திருச்சி

மாவட்டம் - தஞ்சாவூர்

பேரூராட்சி 2017-18 ஆம் ஆண்டு வரவு செலவு விவரம்

சொத்துக்கள் மற்றும் பொறுப்புகள் விவரம்

சொத்துக்கள்

வ. எண்	சொத்துக்கள்	தொகை (ரூ. இலட்சத்தில்)
1	நிலையான சொத்துக்கள்	1467.96
2	ரொக்கம் மற்றும் வங்கியிருப்பு	357.52
3	இருப்புகள்	0
4	வரி மற்றும் வரியில்லா இனங்கள் வசூலிக்க வேண்டியவை	166.79
5	பணியாளர் முன்பணம்	0.46
6	இதர முன்பணம்	0
7	முதலீடு மற்றும் வட்டி	0
8	திரண்ட பற்றாக்குறை	565.22
9	இதர இனம்	0
	மொத்தம்	2557.95

பொறுப்புகள்

வ. எண்	பொறுப்புகள்	தொகை (ரூ. இலட்சத்தில்)
1	மான்யம் மற்றும் பங்குத்தொகை	1197.12
2	கடன்கள்	0.32
3	கடன் மீதான வட்டி	0
4	ஊதியம் பிடித்தங்கள்	1.97
5	கொடுக்கப்பட வேண்டிய கணக்குகள்	0
6	வைப்புத் தொகை திருப்ப வேண்டியவை	38.13
7	பிடித்தம் செய்த வரிகள் செலுத்த வேண்டியவை	6.67
8	இதர பொறுப்புகள்	270.09
9	இதர வங்கியிருப்புகள்	4.06
10	திரண்ட தேய்மானம்	1039.59
11	திரண்ட உபரி	0
	மொத்தம்	2557.95

உதவி இயக்குநர்.

உள்ளாட்சி நிதித் தணிக்கை,
தஞ்சாவூர்.

4) அம்மாபேட்டை

உதவி இயக்குநர் அலுவலகம், உள்ளாட்சி நிதித் தணிக்கை, தஞ்சாவூர்

மண்டலம் - திருச்சி

மாவட்டம் - தஞ்சாவூர்

பேரூராட்சி 2017-18 ஆம் ஆண்டு வரவு செலவு விவரம்


வரவினம்

வ. எண்	வரவினம்	தொகை (ரூ. இலட்சத்தில்)
1	சொத்துவரி	20.31
2	இதர வரவினம்	7.69
3	வருவாய்	3.00
4	மாநில பகிர்வு நிதி மான்யம்	232.46
5	சேவை கட்டணம் மற்றும் இதர கட்டணங்கள்	29.36
6	மான்யம் மற்றும் பங்குத்தொகை	51.85
7	விற்பனை மற்றும் வாடகை வரவினம்	43.99
8	இதர வருவாய்	32.14
9	திரண்ட பற்றாக்குறை	0.00
	மொத்தம்	420.80

2017-18 ஆம் ஆண்டு வரவு செலவு விவரம்

செலவினம்

வ. எண்	செலவினம்	தொகை (ரூ. இலட்சத்தில்)
1	பணியாளர் ஊதியச் செலவு	63.58
2	இதர செலவுகள்	11.19
3	ஓய்வூதிய பலன்கள்	13.44
4	இயக்கச் செலவுகள்	96.79
5	பழுதுப்பார்ப்பு மற்றும் பராமரிப்பு செலவுகள்	27.15
6	திட்டச் செலவினம்	20.41
7	நிர்வாகச் செலவினம்	48.51
8	நிதிச் செலவினம்	3.28
9	தேய்மானம்	46.36
10	திரண்ட உபரி	90.09
	மொத்தம்	420.80


உதவி இயக்குநர்,
உள்ளாட்சி நிதித் தணிக்கை,
தஞ்சாவூர்.

4) அம்யாபேட்டை

உதவி இயக்குநர் அலுவலகம், உள்ளாட்சி நிதித் தணிக்கை, தஞ்சாவூர்

மண்டலம் - திருச்சி

மாவட்டம் - தஞ்சாவூர்

பேரூராட்சி 2017-18 ஆம் ஆண்டு வரவு செலவு விவரம்

சொத்துக்கள் மற்றும் பொறுப்புகள் விவரம்

சொத்துக்கள்

வ. எண்	சொத்துக்கள்	தொகை (ரூ. இலட்சத்தில்)
1	நிலையான சொத்துக்கள்	1023.04
2	ரொக்கம் மற்றும் வங்கியிருப்பு	809.40
3	இருப்புகள்	0
4	வரி மற்றும் வரியில்லா இனங்கள் வசூலிக்க வேண்டியவை	15.06
5	பணியாளர் முன்பணம்	0.89
6	இதர முன்பணம்	0.17
7	முதலீடு மற்றும் வட்டி	124.01
8	திரண்ட பற்றாக்குறை	0
9	இதர இனம்	0
	மொத்தம்	1972.57

பொறுப்புகள்

வ. எண்	பொறுப்புகள்	தொகை (ரூ. இலட்சத்தில்)
1	மான்யம் மற்றும் பங்குத்தொகை	591.82
2	கடன்கள்	4.45
3	கடன் மீதான வட்டி	5.77
4	ஊதியம் பிடித்தங்கள்	4.90
5	கொடுக்கப்பட வேண்டிய கணக்குகள்	0.61
6	வைப்புத் தொகை திருப்ப வேண்டியவை	10.58
7	பிடித்தம் செய்த வரிகள் செலுத்த வேண்டியவை	1.44
8	இதர பொறுப்புகள்	206.79
9	இதர வங்கியிருப்புகள்	14.67
10	திரண்ட தேய்மானம்	766.74
11	திரண்ட உபரி	364.80
	மொத்தம்	1972.57

உதவி இயக்குநர்,
உள்ளாட்சி நிதித் தணிக்கை,
தஞ்சாவூர்.

5) மதுக்கூர்

உதவி இயக்குநர் அலுவலகம், உள்ளாட்சி நிதித் தணிக்கை, தஞ்சாவூர்

மண்டலம் - திருச்சி

மாவட்டம் - தஞ்சாவூர்

பேரூராட்சி 2017-18 ஆம் ஆண்டு வரவு செலவு விவரம்


வரவினம்

வ. எண்	வரவினம்	தொகை (ரூ. இலட்சத்தில்)
1	சொத்துவரி	33.57
2	இதர வரவினம்	5.27
3	வருவாய்	10.92
4	மாநில பகிர்வு நிதி மான்யம்	193.6
5	சேவை கட்டணம் மற்றும் இதர கட்டணங்கள்	16.49
6	மான்யம் மற்றும் பங்குத்தொகை	43.45
7	விற்பனை மற்றும் வாடகை வரவினம்	22.6
8	இதர வருவாய்	21.82
9	திரண்ட பற்றாக்குறை	32.52
	மொத்தம்	380.24

2017-18 ஆம் ஆண்டு வரவு செலவு விவரம்

செலவினம்

வ. எண்	செலவினம்	தொகை (ரூ. இலட்சத்தில்)
1	பணியாளர் ஊதியச் செலவு	80.52
2	இதர செலவுகள்	15.03
3	ஓய்வூதிய பலன்கள்	15.18
4	இயக்கச் செலவுகள்	104.95
5	பழுதுப்பார்ப்பு மற்றும் பராமரிப்பு செலவுகள்	27.19
6	திட்டச் செலவினம்	8.4
7	நிர்வாகச் செலவினம்	5.77
8	நிதிச் செலவினம்	11.9
9	தேய்மானம்	111.3
10	திரண்ட உபரி	0
	மொத்தம்	380.24


உதவி இயக்குநர்,
உள்ளாட்சி நிதித் தணிக்கை,
தஞ்சாவூர்.

5) மதுக்கூர்

உதவி இயக்குநர் அலுவலகம், உள்ளாட்சி நிதித் தணிக்கை, தஞ்சாவூர்

மண்டலம் - திருச்சி

மாவட்டம் - தஞ்சாவூர்

பேரூராட்சி 2017-18 ஆம் ஆண்டு வரவு செலவு விவரம்

சொத்துக்கள் மற்றும் பொறுப்புகள் விவரம்

சொத்துக்கள்

வ. எண்	சொத்துக்கள்	தொகை (ரூ. இலட்சத்தில்)
1	நிலையான சொத்துக்கள்	1582.05
2	ரொக்கம் மற்றும் வங்கியிருப்பு	509.75
3	இருப்புகள்	0
4	வரி மற்றும் வரியில்லா இனங்கள் வசூலிக்க வேண்டியவை	165.12
5	பணியாளர் முன்பணம்	0.84
6	இதர முன்பணம்	0.16
7	முதலீடு மற்றும் வட்டி	0
8	திரண்ட பற்றாக்குறை	0
9	இதர இனம்	0
	மொத்தம்	2257.92

பொறுப்புகள்

வ. எண்	பொறுப்புகள்	தொகை (ரூ. இலட்சத்தில்)
1	மான்யம் மற்றும் பங்குத்தொகை	832.76
2	கடன்கள்	12.89
3	கடன் மீதான வட்டி	0
4	ஊதியம் பிடித்தங்கள்	34.86
5	கொடுக்கப்பட வேண்டிய கணக்குகள்	0
6	வைப்புத் தொகை திருப்ப வேண்டியவை	33.80
7	பிடித்தம் செய்த வரிகள் செலுத்த வேண்டியவை	70.12
8	இதர பொறுப்புகள்	95.72
9	இதர வங்கியிருப்புகள்	0
10	திரண்ட தேய்மானம்	983.60
11	திரண்ட உபரி	194.17
	மொத்தம்	2257.92

உதவி இயக்குநர்,
உள்ளாட்சி நிதித் தணிக்கை,
தஞ்சாவூர்.

6) சோழபுரம்

உதவி இயக்குநர் அலுவலகம், உள்ளாட்சி நிதித் தணிக்கை, தஞ்சாவூர்

மண்டலம் - திருச்சி

மாவட்டம் - தஞ்சாவூர்

பேரூராட்சி 2017-18 ஆம் ஆண்டு வரவு செலவு விவரம்


வரவினம்

வ. எண்	வரவினம்	தொகை (ரூ. இலட்சத்தில்)
1	சொத்துவரி	11.29
2	இதர வரவினம்	2.19
3	வருவாய்	2.13
4	மாநில பகிர்வு நிதி மான்யம்	120.96
5	சேவை கட்டணம் மற்றும் இதர கட்டணங்கள்	12.58
6	மான்யம் மற்றும் பங்குத்தொகை	36.43
7	விற்பனை மற்றும் வாடகை வரவினம்	0.76
8	இதர வருவாய்	15.04
9	திரண்ட பற்றாக்குறை	123.92
	மொத்தம்	325.30

2017-18 ஆம் ஆண்டு வரவு செலவு விவரம்

செலவினம்

வ. எண்	செலவினம்	தொகை (ரூ. இலட்சத்தில்)
1	பணியாளர் ஊதியச் செலவு	32.55
2	இதர செலவுகள்	4.80
3	ஓய்வூதிய பலன்கள்	6.52
4	இயக்கச் செலவுகள்	42.66
5	பழுதுப்பார்ப்பு மற்றும் பராமரிப்பு செலவுகள்	24.21
6	திட்டச் செலவினம்	96.04
7	நிர்வாகச் செலவினம்	15.44
8	நிதிச் செலவினம்	0.01
9	தேய்மானம்	103.07
10	திரண்ட உபரி	0
	மொத்தம்	325.30


உதவி இயக்குநர்
உள்ளாட்சி நிதித் தணிக்கை,
தஞ்சாவூர்.

6) சோழபுரம்

உதவி இயக்குநர் அலுவலகம், உள்ளாட்சி நிதித் தணிக்கை, தஞ்சாவூர்

மண்டலம் - திருச்சி

மாவட்டம் - தஞ்சாவூர்

பேரூராட்சி 2017-18 ஆம் ஆண்டு வரவு செலவு விவரம்

சொத்துக்கள் மற்றும் பொறுப்புகள் விவரம்

சொத்துக்கள்

வ. எண்	சொத்துக்கள்	தொகை (ரூ. இலட்சத்தில்)
1	நிலையான சொத்துக்கள்	870.51
2	ரொக்கம் மற்றும் வங்கியிருப்பு	288.05
3	இருப்புகள்	0
4	வரி மற்றும் வரியில்லா இனங்கள் வசூலிக்க வேண்டியவை	11.64
5	பணியாளர் முன்பணம்	0.25
6	இதர முன்பணம்	0.20
7	முதலீடு மற்றும் வட்டி	0
8	திரண்ட பற்றாக்குறை	0
9	இதர இனம்	0
	மொத்தம்	1170.65

பொறுப்புகள்

வ. எண்	பொறுப்புகள்	தொகை (ரூ. இலட்சத்தில்)
1	மான்யம் மற்றும் பங்குத்தொகை	601.79
2	கடன்கள்	2.77
3	கடன் மீதான வட்டி	0
4	ஊதியம் பிடித்தங்கள்	0.01
5	கொடுக்கப்பட வேண்டிய கணக்குகள்	7.50
6	வைப்புத் தொகை திருப்ப வேண்டியவை	21.40
7	பிடித்தம் செய்த வரிகள் செலுத்த வேண்டியவை	9.29
8	இதர பொறுப்புகள்	121.06
9	இதர வங்கியிருப்புகள்	7.50
10	திரண்ட தேய்மானம்	391.20
11	திரண்ட உபரி	8.13
	மொத்தம்	1170.65

உதவி இயக்குநர்,
உள்ளாட்சி நிதித் தணிக்கை,
தஞ்சாவூர்.


7) திருப்பனந்தாள்

உதவி இயக்குநர் அலுவலகம், உள்ளாட்சி நிதித் தணிக்கை, தஞ்சாவூர்	
மண்டலம் - திருச்சி	மாவட்டம் - தஞ்சாவூர்
பேரூராட்சி 2017-18 ஆம் ஆண்டு வரவு செலவு விவரம்	
வரவினம்	

வ. எண்	வரவினம்	தொகை (ரூ. இலட்சத்தில்)
1	சொத்துவரி	14.67
2	இதர வரவினம்	12.2
3	வருவாய்	0.51
4	மாநில பகிர்வு நிதி மான்யம்	189.81
5	சேவை கட்டணம் மற்றும் இதர கட்டணங்கள்	20.43
6	மான்யம் மற்றும் பங்குத்தொகை	34.44
7	விற்பனை மற்றும் வாடகை வரவினம்	20.82
8	இதர வருவாய்	28
9	திரண்ட பற்றாக்குறை	0.00
	மொத்தம்	320.88

2017-18 ஆம் ஆண்டு வரவு செலவு விவரம்

செலவினம்		
வ. எண்	செலவினம்	தொகை (ரூ. இலட்சத்தில்)
1	பணியாளர் ஊதியச் செலவு	33.38
2	இதர செலவுகள்	3.56
3	ஓய்வூதிய பலன்கள்	8.93
4	இயக்கச் செலவுகள்	35.23
5	பழுதுப்பார்ப்பு மற்றும் பராமரிப்பு செலவுகள்	16.69
6	திட்டச் செலவினம்	96.47
7	நிர்வாகச் செலவினம்	8.49
8	நிதிச் செலவினம்	0.01
9	தேய்மானம்	61.74
10	திரண்ட உபரி	56.38
	மொத்தம்	320.88


உதவி இயக்குநர்,
உள்ளாட்சி நிதித் தணிக்கை,
தஞ்சாவூர்.

7) திருப்பனந்தாள்

உதவி இயக்குநர் அலுவலகம், உள்ளாட்சி நிதித் தணிக்கை, தஞ்சாவூர்

மண்டலம் - திருச்சி

மாவட்டம் - தஞ்சாவூர்

பேரூராட்சி 2017-18 ஆம் ஆண்டு வரவு செலவு விவரம்


சொத்துக்கள் மற்றும் பொறுப்புகள் விவரம்

சொத்துக்கள்

வ. எண்	சொத்துக்கள்	தொகை (ரூ. இலட்சத்தில்)
1	நிலையான சொத்துக்கள்	952.32
2	ரொக்கம் மற்றும் வங்கியிருப்பு	757.67
3	இருப்புகள்	0
4	வரி மற்றும் வரியில்லா இனங்கள் வசூலிக்க வேண்டியவை	10.80
5	பணியாளர் முன்பணம்	0.65
6	இதர முன்பணம்	0.20
7	முதலீடு மற்றும் வட்டி	50.00
8	திரண்ட பற்றாக்குறை	0
9	இதர இனம்	0
	மொத்தம்	1771.64

பொறுப்புகள்

வ. எண்	பொறுப்புகள்	தொகை (ரூ. இலட்சத்தில்)
1	மான்யம் மற்றும் பங்குத்தொகை	638.16
2	கடன்கள்	4.03
3	கடன் மீதான வட்டி	0
4	ஊதியம் பிடித்தங்கள்	10.56
5	கொடுக்கப்பட வேண்டிய கணக்குகள்	13.38
6	வைப்புத் தொகை திருப்ப வேண்டியவை	14.07
7	பிடித்தம் செய்த வரிகள் செலுத்த வேண்டியவை	9.42
8	இதர பொறுப்புகள்	201.47
9	இதர வங்கியிருப்புகள்	13.38
10	திரண்ட தேய்மானம்	580.92
11	திரண்ட உபரி	286.25
	மொத்தம்	1771.64


உதவி இயக்குநர்,
உள்ளாட்சி நிதித் தணிக்கை,
தஞ்சாவூர்.

8) திருக்காட்டுப்பள்ளி

உதவி இயக்குநர் அலுவலகம், உள்ளாட்சி நிதித் தணிக்கை, தஞ்சாவூர்

மண்டலம் - திருச்சி

மாவட்டம் - தஞ்சாவூர்

பேரூராட்சி 2017-18 ஆம் ஆண்டு வரவு செலவு விவரம்


வரவினம்

வ. எண்	வரவினம்	தொகை (ரூ. இலட்சத்தில்)
1	சொத்துவரி	21.73
2	இதர வரவினம்	12.61
3	வருவாய்	3.24
4	மாநில பகிர்வு நிதி மான்யம்	141.55
5	சேவை கட்டணம் மற்றும் இதர கட்டணங்கள்	14.66
6	மான்யம் மற்றும் பங்குத்தொகை	46.06
7	விற்பனை மற்றும் வாடகை வரவினம்	28.4
8	இதர வருவாய்	18.02
9	திரண்ட பற்றாக்குறை	84.32
	மொத்தம்	370.59

2017-18 ஆம் ஆண்டு வரவு செலவு விவரம்

செலவினம்

வ. எண்	செலவினம்	தொகை (ரூ. இலட்சத்தில்)
1	பணியாளர் ஊதியச் செலவு	88.04
2	இதர செலவுகள்	4.14
3	ஓய்வூதிய பலன்கள்	29.88
4	இயக்கச் செலவுகள்	103.03
5	பழுதுப்பார்ப்பு மற்றும் பராமரிப்பு செலவுகள்	35.5
6	திட்டச் செலவினம்	2.04
7	நிர்வாகச் செலவினம்	18.58
8	நிதிச் செலவினம்	1.84
9	தேய்மானம்	87.54
10	திரண்ட உபரி	0
	மொத்தம்	370.59


உதவி இயக்குநர்,
உள்ளாட்சி நிதித் தணிக்கை
தஞ்சாவூர்.

1195

8) திருக்காட்டுப்பள்ளி

உதவி இயக்குநர் அலுவலகம், உள்ளாட்சி நிதித் தணிக்கை, தஞ்சாவூர்

மண்டலம் - திருச்சி

மாவட்டம் - தஞ்சாவூர்

பேரூராட்சி 2017-18 ஆம் ஆண்டு வரவு செலவு விவரம்


சொத்துக்கள் மற்றும் பொறுப்புகள் விவரம்

சொத்துக்கள்

வ. எண்	சொத்துக்கள்	தொகை (ரூ. இலட்சத்தில்)
1	நிலையான சொத்துக்கள்	1216
2	ரொக்கம் மற்றும் வங்கியிருப்பு	352.10
3	இருப்புகள்	0
4	வரி மற்றும் வரியில்லா இனங்கள் வசூலிக்க வேண்டியவை	35.12
5	பணியாளர் முன்பணம்	0.83
6	இதர முன்பணம்	0.06
7	முதலீடு மற்றும் வட்டி	0
8	திரண்ட பற்றாக்குறை	16.28
9	இதர இனம்	0
	மொத்தம்	1620.39

பொறுப்புகள்

வ. எண்	பொறுப்புகள்	தொகை (ரூ. இலட்சத்தில்)
1	மான்யம் மற்றும் பங்குத்தொகை	726.95
2	கடன்கள்	34.10
3	கடன் மீதான வட்டி	0
4	ஊதியம் பிடித்தங்கள்	4.70
5	கொடுக்கப்பட வேண்டிய கணக்குகள்	6.55
6	வைப்புத் தொகை திருப்ப வேண்டியவை	35.54
7	பிடித்தம் செய்த வரிகள் செலுத்த வேண்டியவை	4.70
8	இதர பொறுப்புகள்	44.49
9	இதர வங்கியிருப்புகள்	6.55
10	திரண்ட தேய்மானம்	756.81
11	திரண்ட உபரி	0
	மொத்தம்	1620.39


உதவி இயக்குநர்,
உள்ளாட்சி நிதித் தணிக்கை,
தஞ்சாவூர்.

9) திருவையாறு

உதவி இயக்குநர் அலுவலகம், உள்ளாட்சி நிதித் தணிக்கை, தஞ்சாவூர்

மண்டலம் - திருச்சி

மாவட்டம் - தஞ்சாவூர்

பேரூராட்சி 2017-18 ஆம் ஆண்டு வரவு செலவு விவரம்


வரவினம்

வ. எண்	வரவினம்	தொகை (ரூ. இலட்சத்தில்)
1	சொத்துவரி	44.22
2	இதர வரவினம்	30.5
3	வருவாய்	8.94
4	மாநில பகிர்வு நிதி மான்யம்	214.03
5	சேவை கட்டணம் மற்றும் இதர கட்டணங்கள்	28.67
6	மான்யம் மற்றும் பங்குத்தொகை	41.82
7	விற்பனை மற்றும் வாடகை வரவினம்	10.9
8	இதர வருவாய்	34.77
9	திரண்ட பற்றாக்குறை	0.00
	மொத்தம்	413.85

2017-18 ஆம் ஆண்டு வரவு செலவு விவரம்

செலவினம்

வ. எண்	செலவினம்	தொகை (ரூ. இலட்சத்தில்)
1	பணியாளர் ஊதியச் செலவு	97.69
2	இதர செலவுகள்	38.46
3	ஓய்வூதிய பலன்கள்	30.61
4	இயக்கச் செலவுகள்	63.75
5	பழுதுப்பார்ப்பு மற்றும் பராமரிப்பு செலவுகள்	33.35
6	திட்டச் செலவினம்	5.61
7	நிர்வாகச் செலவினம்	21.11
8	நிதிச் செலவினம்	0.65
9	தேய்மானம்	122.57
10	திரண்ட உபரி	0.05
	மொத்தம்	413.85


உதவி இயக்குநர்,
உள்ளாட்சி நிதித் தணிக்கை,
தஞ்சாவூர்.

9) திருவையாறு

உதவி இயக்குநர் அலுவலகம், உள்ளாட்சி நிதித் தணிக்கை, தஞ்சாவூர்

மண்டலம் - திருச்சி

மாவட்டம் - தஞ்சாவூர்

பேரூராட்சி 2017-18 ஆம் ஆண்டு வரவு செலவு விவரம்


சொத்துக்கள் மற்றும் பொறுப்புகள் விவரம்

சொத்துக்கள்

வ. எண்	சொத்துக்கள்	தொகை (ரூ. இலட்சத்தில்)
1	நிலையான சொத்துக்கள்	1676.65
2	ரொக்கம் மற்றும் வங்கியிருப்பு	447.80
3	இருப்புகள்	0
4	வரி மற்றும் வரியில்லா இனங்கள் வசூலிக்க வேண்டியவை	116.78
5	பணியாளர் முன்பணம்	1.24
6	இதர முன்பணம்	47.08
7	முதலீடு மற்றும் வட்டி	31.65
8	திரண்ட பற்றாக்குறை	0
9	இதர இனம்	0
	மொத்தம்	2321.20

பொறுப்புகள்

வ. எண்	பொறுப்புகள்	தொகை (ரூ. இலட்சத்தில்)
1	மான்யம் மற்றும் பங்குத்தொகை	900.86
2	கடன்கள்	17.86
3	கடன் மீதான வட்டி	35.15
4	ஊதியம் பிடித்தங்கள்	3.36
5	கொடுக்கப்பட வேண்டிய கணக்குகள்	0.02
6	வைப்புத் தொகை திருப்ப வேண்டியவை	68.04
7	பிடித்தம் செய்த வரிகள் செலுத்த வேண்டியவை	9.09
8	இதர பொறுப்புகள்	196.87
9	இதர வங்கியிருப்புகள்	3.73
10	திரண்ட தேய்மானம்	1086.22
11	திரண்ட உபரி	0
	மொத்தம்	2321.20


உதவி இயக்குநர்,
உள்ளாட்சி நிதித் தணிக்கை,
தஞ்சாவூர்.

10) பேராலூரணி

உதவி இயக்குநர் அலுவலகம், உள்ளாட்சி நிதித் தணிக்கை, தஞ்சாவூர்

மண்டலம் - திருச்சி

மாவட்டம் - தஞ்சாவூர்

பேரூராட்சி 2017-18 ஆம் ஆண்டு வரவு செலவு விவரம்


வரவினம்

வ. எண்	வரவினம்	தொகை (ரூ. இலட்சத்தில்)
1	சொத்துவரி	44.29
2	இதர வரவினம்	21.55
3	வருவாய்	9.27
4	மாநில பகிர்வு நிதி மான்யம்	432.42
5	சேவை கட்டணம் மற்றும் இதர கட்டணங்கள்	39.46
6	மான்யம் மற்றும் பங்குத்தொகை	144.26
7	விற்பனை மற்றும் வாடகை வரவினம்	48.25
8	இதர வருவாய்	32.48
9	திரண்ட பற்றாக்குறை	0.00
	மொத்தம்	771.98

2017-18 ஆம் ஆண்டு வரவு செலவு விவரம்

செலவினம்

வ. எண்	செலவினம்	தொகை (ரூ. இலட்சத்தில்)
1	பணியாளர் ஊதியச் செலவு	98.56
2	இதர செலவுகள்	5.02
3	ஓய்வூதிய பலன்கள்	33.29
4	இயக்கச் செலவுகள்	128.61
5	பழுதுப்பார்ப்பு மற்றும் பராமரிப்பு செலவுகள்	14.55
6	திட்டச் செலவினம்	49.00
7	நிர்வாகச் செலவினம்	59.66
8	நிதிச் செலவினம்	8.37
9	தேய்மானம்	196.00
10	திரண்ட உபரி	178.92
	மொத்தம்	771.98


உதவி இயக்குநர்,
உள்ளாட்சி நிதித் தணிக்கை,
தஞ்சாவூர்.

10) பேராவூரணி

உதவி இயக்குநர் அலுவலகம், உள்ளாட்சி நிதித் தணிக்கை, தஞ்சாவூர்

மண்டலம் - திருச்சி

மாவட்டம் - தஞ்சாவூர்

பேரூராட்சி 2017-18 ஆம் ஆண்டு வரவு செலவு விவரம்


சொத்துக்கள் மற்றும் பொறுப்புகள் விவரம்

சொத்துக்கள்

வ. எண்	சொத்துக்கள்	தொகை (ரூ. இலட்சத்தில்)
1	நிலையான சொத்துக்கள்	3017.09
2	ரொக்கம் மற்றும் வங்கியிருப்பு	688.69
3	இருப்புகள்	93.87
4	வரி மற்றும் வரியில்லா இனங்கள் வசூலிக்க வேண்டியவை	1.68
5	பணியாளர் முன்பணம்	510.99
6	இதர முன்பணம்	50.00
7	முதலீடு மற்றும் வட்டி	0
8	திரண்ட பற்றாக்குறை	0
9	இதர இனம்	0
	மொத்தம்	4362.32

பொறுப்புகள்

வ. எண்	பொறுப்புகள்	தொகை (ரூ. இலட்சத்தில்)
1	மான்யம் மற்றும் பங்குத்தொகை	1317.11
2	கடன்கள்	25.83
3	கடன் மீதான வட்டி	6.02
4	ஊதியம் பிடித்தங்கள்	1.95
5	கொடுக்கப்பட வேண்டிய கணக்குகள்	14.26
6	வைப்புத் தொகை திருப்ப வேண்டியவை	57.61
7	பிடித்தம் செய்த வரிகள் செலுத்த வேண்டியவை	79.47
8	இதர பொறுப்புகள்	874.54
9	இதர வங்கியிருப்புகள்	19.19
10	திரண்ட தேய்மானம்	1594.72
11	திரண்ட உபரி	371.62
	மொத்தம்	4362.32


உதவி இயக்குநர்,
உள்ளாட்சி நிதித் தணிக்கை,
தஞ்சாவூர்.

11) திருவிடைமருதூர்

உதவி இயக்குநர் அலுவலகம், உள்ளாட்சி நிதித் தணிக்கை, தஞ்சாவூர்

மண்டலம் - திருச்சி

மாவட்டம் - தஞ்சாவூர்

பேரூராட்சி 2017-18 ஆம் ஆண்டு வரவு செலவு விவரம்


வரவினம்

வ. எண்	வரவினம்	தொகை (ரூ. இலட்சத்தில்)
1	சொத்துவரி	19.62
2	இதர வரவினம்	9.58
3	வருவாய்	1.89
4	மாநில பகிர்வு நிதி மான்யம்	227.38
5	சேவை கட்டணம் மற்றும் இதர கட்டணங்கள்	16.62
6	மான்யம் மற்றும் பங்குத்தொகை	48.33
7	விற்பனை மற்றும் வாடகை வரவினம்	20.58
8	இதர வருவாய்	23.30
9	திரண்ட பற்றாக்குறை	0.00
	மொத்தம்	367.30

2017-18 ஆம் ஆண்டு வரவு செலவு விவரம்

செலவினம்

வ. எண்	செலவினம்	தொகை (ரூ. இலட்சத்தில்)
1	பணியாளர் ஊதியச் செலவு	45.37
2	இதர செலவுகள்	13.50
3	ஓய்வூதிய பலன்கள்	11.28
4	இயக்கச் செலவுகள்	30.25
5	பழுதுப்பார்ப்பு மற்றும் பராமரிப்பு செலவுகள்	39.95
6	திட்டச் செலவினம்	30.80
7	நிர்வாகச் செலவினம்	18.99
8	நிதிச் செலவினம்	14.72
9	தேய்மானம்	115.77
10	திரண்ட உபரி	46.67
	மொத்தம்	367.30


உதவி இயக்குநர்,
உள்ளாட்சி நிதித் தணிக்கை,
தஞ்சாவூர்.

11) திருவிடைமருதூர்

உதவி இயக்குநர் அலுவலகம், உள்ளாட்சி நிதித் தணிக்கை, தஞ்சாவூர்

மண்டலம் - திருச்சி

மாவட்டம் - தஞ்சாவூர்

பேரூராட்சி 2017-18 ஆம் ஆண்டு வரவு செலவு விவரம்


சொத்துக்கள் மற்றும் பொறுப்புகள் விவரம்

சொத்துக்கள்

வ. எண்	சொத்துக்கள்	தொகை (ரூ. இலட்சத்தில்)
1	நிலையான சொத்துக்கள்	1370.72
2	ரொக்கம் மற்றும் வங்கியிருப்பு	1724.48
3	இருப்புகள்	0
4	வரி மற்றும் வரியில்லா இனங்கள் வசூலிக்க வேண்டியவை	1.61
5	பணியாளர் முன்பணம்	0.53
6	இதர முன்பணம்	0.44
7	முதலீடு மற்றும் வட்டி	0
8	திரண்ட பற்றாக்குறை	252.91
9	இதர இனம்	0
	மொத்தம்	3350.69

பொறுப்புகள்

வ. எண்	பொறுப்புகள்	தொகை (ரூ. இலட்சத்தில்)
1	மான்யம் மற்றும் பங்குத்தொகை	1087.80
2	கடன்கள்	47.32
3	கடன் மீதான வட்டி	108.24
4	ஊதியம் பிடித்தங்கள்	0.15
5	கொடுக்கப்பட வேண்டிய கணக்குகள்	1.63
6	வைப்புத் தொகை திருப்ப வேண்டியவை	18.89
7	பிடித்தம் செய்த வரிகள் செலுத்த வேண்டியவை	4.67
8	இதர பொறுப்புகள்	1090.36
9	இதர வங்கியிருப்புகள்	11.09
10	திரண்ட தேய்மானம்	980.54
11	திரண்ட உபரி	0
	மொத்தம்	3350.69


உதவி இயக்குநர்,
உள்ளாட்சி நிதித் தணிக்கை,
தஞ்சாவூர்.

12) அதிராம்பட்டினம்

உதவி இயக்குநர் அலுவலகம், உள்ளாட்சி நிதித் தணிக்கை, தஞ்சாவூர்

மண்டலம் - திருச்சி

மாவட்டம் - தஞ்சாவூர்

பேரூராட்சி 2017-18 ஆம் ஆண்டு வரவு செலவு விவரம்

சொத்துக்கள் மற்றும் பொறுப்புகள் விவரம்

சொத்துக்கள்

வ. எண்	சொத்துக்கள்	தொகை (ரூ. இலட்சத்தில்)
1	நிலையான சொத்துக்கள்	2522.21
2	ரொக்கம் மற்றும் வங்கியிருப்பு	662.39
3	இருப்புகள்	0
4	வரி மற்றும் வரியில்லா இனங்கள் வசூலிக்க வேண்டியவை	114.94
5	பணியாளர் முன்பணம்	0.75
6	இதர முன்பணம்	0.75
7	முதலீடு மற்றும் வட்டி	0
8	திரண்ட பற்றாக்குறை	0
9	இதர இனம்	0
	மொத்தம்	3301.04

பொறுப்புகள்

வ. எண்	பொறுப்புகள்	தொகை (ரூ. இலட்சத்தில்)
1	மான்யம் மற்றும் பங்குத்தொகை	1220.60
2	கடன்கள்	6.25
3	கடன் மீதான வட்டி	0
4	ஊதியம் பிடித்தங்கள்	11.32
5	கொடுக்கப்பட வேண்டிய கணக்குகள்	5.82
6	வைப்புத் தொகை திருப்ப வேண்டியவை	73.45
7	பிடித்தம் செய்த வரிகள் செலுத்த வேண்டியவை	6.66
8	இதர பொறுப்புகள்	63.72
9	இதர வங்கியிருப்புகள்	33.38
10	திரண்ட தேய்மானம்	1363.34
11	திரண்ட உபரி	516.50
	மொத்தம்	3301.04

உதவி இயக்குநர்,
உள்ளாட்சி நிதித் தணிக்கை,
தஞ்சாவூர்.

13) தாராகரம்

உதவி இயக்குநர் அலுவலகம், உள்ளாட்சி நிதித் தணிக்கை, தஞ்சாவூர்

மண்டலம் - திருச்சி

மாவட்டம் - தஞ்சாவூர்

பேரூராட்சி 2017-18 ஆம் ஆண்டு வரவு செலவு விவரம்

வரவினம்

வ. எண்	வரவினம்	தொகை (ரூ. இலட்சத்தில்)
1	சொத்துவரி	19.08
2	இதர வரவினம்	2.81
3	வருவாய்	7.31
4	மாநில பகிர்வு நிதி மான்யம்	191.77
5	சேவை கட்டணம் மற்றும் இதர கட்டணங்கள்	16.97
6	மான்யம் மற்றும் பங்குத்தொகை	32.71
7	விற்பனை மற்றும் வாடகை வரவினம்	8.85
8	இதர வருவாய்	5.29
9	திரண்ட பற்றாக்குறை	197.45
	மொத்தம்	482.24

2017-18 ஆம் ஆண்டு வரவு செலவு விவரம்

செலவினம்

வ. எண்	செலவினம்	தொகை (ரூ. இலட்சத்தில்)
1	பணியாளர் ஊதியச் செலவு	62.66
2	இதர செலவுகள்	4.83
3	ஓய்வூதிய பலன்கள்	10.68
4	இயக்கச் செலவுகள்	80.01
5	பழுதுப்பார்ப்பு மற்றும் பராமரிப்பு செலவுகள்	44.57
6	திட்டச் செலவினம்	47.52
7	நிர்வாகச் செலவினம்	28.87
8	நிதிச் செலவினம்	0.05
9	தேய்மானம்	203.05
10	திரண்ட உபரி	0
	மொத்தம்	482.24



உதவி இயக்குநர்,
உள்ளாட்சி நிதித் தணிக்கை,
தஞ்சாவூர்.

13) தாராகரம்

உதவி இயக்குநர் அலுவலகம், உள்ளாட்சி நிதித் தணிக்கை, தஞ்சாவூர்

மண்டலம் - திருச்சி

மாவட்டம் - தஞ்சாவூர்

பேரூராட்சி 2017-18 ஆம் ஆண்டு வரவு செலவு விவரம்

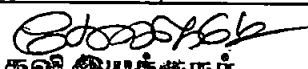
சொத்துக்கள் மற்றும் பொறுப்புகள் விவரம்

சொத்துக்கள்

வ. எண்	சொத்துக்கள்	தொகை (ரூ. இலட்சத்தில்)
1	நிலையான சொத்துக்கள்	1149.28
2	ரொக்கம் மற்றும் வங்கியிருப்பு	215.19
3	இருப்புகள்	0
4	வரி மற்றும் வரியில்லா இனங்கள் வசூலிக்க வேண்டியவை	0.35
5	பணியாளர் முன்பணம்	0.53
6	இதர முன்பணம்	5.05
7	முதலீடு மற்றும் வட்டி	0
8	திரண்ட பற்றாக்குறை	366.13
9	இதர இனம்	0
	மொத்தம்	1736.53

பொறுப்புகள்

வ. எண்	பொறுப்புகள்	தொகை (ரூ. இலட்சத்தில்)
1	மான்யம் மற்றும் பங்குத்தொகை	784.75
2	கடன்கள்	5.64
3	கடன் மீதான வட்டி	5.29
4	ஊதியம் பிடித்தங்கள்	0.54
5	கொடுக்கப்பட வேண்டிய கணக்குகள்	3.56
6	வைப்புத் தொகை திருப்ப வேண்டியவை	30.63
7	பிடித்தம் செய்த வரிகள் செலுத்த வேண்டியவை	2.46
8	இதர பொறுப்புகள்	33.78
9	இதர வங்கியிருப்புகள்	3.71
10	திரண்ட தேய்மானம்	866.17
11	திரண்ட உபரி	0
	மொத்தம்	1736.53


உதவி இயக்குநர்,
உள்ளாட்சி நிதித் தணிக்கை,
தஞ்சாவூர்.

14) திருநாகேஸ்வரம்

உதவி இயக்குநர் அலுவலகம், உள்ளாட்சி நிதித் தணிக்கை, தஞ்சாவூர்

மண்டலம் - திருச்சி

மாவட்டம் - தஞ்சாவூர்

பேரூராட்சி 2017-18 ஆம் ஆண்டு வரவு செலவு விவரம்

சொத்துக்கள் மற்றும் பொறுப்புகள் விவரம்

சொத்துக்கள்

வ. எண்	சொத்துக்கள்	தொகை (ரூ. இலட்சத்தில்)
1	நிலையான சொத்துக்கள்	1213.30
2	ரொக்கம் மற்றும் வங்கியிருப்பு	766.30
3	இருப்புகள்	0
4	வரி மற்றும் வரியில்லா இனங்கள் வசூலிக்க வேண்டியவை	4.36
5	பணியாளர் முன்பணம்	0.50
6	இதர முன்பணம்	0.21
7	முதலீடு மற்றும் வட்டி	0
8	திரண்ட பற்றாக்குறை	0
9	இதர இனம்	0
	மொத்தம்	1984.67

பொறுப்புகள்

வ. எண்	பொறுப்புகள்	தொகை (ரூ. இலட்சத்தில்)
1	மான்யம் மற்றும் பங்குத்தொகை	941.06
2	கடன்கள்	53.32
3	கடன் மீதான வட்டி	65.16
4	ஊதியம் பிடித்தங்கள்	0.71
5	கொடுக்கப்பட வேண்டிய கணக்குகள்	1.27
6	வைப்புத் தொகை திருப்ப வேண்டியவை	36.74
7	பிடித்தம் செய்த வரிகள் செலுத்த வேண்டியவை	6.95
8	இதர பொறுப்புகள்	0
9	இதர வங்கியிருப்புகள்	5.92
10	திரண்ட தேய்மானம்	869.68
11	திரண்ட உபரி	3.86
	மொத்தம்	1984.67

உதவி இயக்குநர்,
உள்ளாட்சி நிதித் தணிக்கை,
தஞ்சாவூர்.

14) திருநாகேஸ்வரம்

உதவி இயக்குநர் அலுவலகம், உள்ளாட்சி நிதித் தணிக்கை, தஞ்சாவூர்

மண்டலம் - திருச்சி

மாவட்டம் - தஞ்சாவூர்

பேரூராட்சி 2017-18 ஆம் ஆண்டு வரவு செலவு விவரம்

வரவினம்

வ. எண்	வரவினம்	தொகை (ரூ. இலட்சத்தில்)
1	சொத்துவரி	25.72
2	இதர வரவினம்	11.99
3	வருவாய்	4.39
4	மாநில பகிர்வு நிதி மான்யம்	189.33
5	சேவை கட்டணம் மற்றும் இதர கட்டணங்கள்	35.88
6	மான்யம் மற்றும் பங்குத்தொகை	2.71
7	விற்பனை மற்றும் வாடகை வரவினம்	12.28
8	இதர வருவாய்	24.98
9	திரண்ட பற்றாக்குறை	19.68
	மொத்தம்	326.96

2017-18 ஆம் ஆண்டு வரவு செலவு விவரம்

செலவினம்

வ. எண்	செலவினம்	தொகை (ரூ. இலட்சத்தில்)
1	பணியாளர் ஊதியச் செலவு	57.62
2	இதர செலவுகள்	1.53
3	ஓய்வூதிய பலன்கள்	6.76
4	இயக்கச் செலவுகள்	58.76
5	பழுதுப்பார்ப்பு மற்றும் பராமரிப்பு செலவுகள்	29.36
6	திட்டச் செலவினம்	45.37
7	நிர்வாகச் செலவினம்	11.1
8	நிதிச் செலவினம்	0
9	தேய்மானம்	116.46
10	திரண்ட உபரி	0
	மொத்தம்	326.96

உதவி இயக்குநர்
உள்ளாட்சி நிதித் தணிக்கை,
தஞ்சாவூர்.

15) பெருமகளுர்

உதவி இயக்குநர் அலுவலகம், உள்ளாட்சி நிதித் தணிக்கை, தஞ்சாவூர்

மண்டலம் - திருச்சி

மாவட்டம் - தஞ்சாவூர்

பேரூராட்சி 2017-18 ஆம் ஆண்டு வரவு செலவு விவரம்

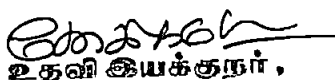
வரவினம்

வ. எண்	வரவினம்	தொகை (ரூ. இலட்சத்தில்)
1	சொத்துவரி	2.17
2	இதர வரவினம்	1.79
3	வருவாய்	0.92
4	மாநில பகிர்வு நிதி மான்யம்	118.95
5	சேவை கட்டணம் மற்றும் இதர கட்டணங்கள்	6.87
6	மான்யம் மற்றும் பங்குத்தொகை	16.62
7	விற்பனை மற்றும் வாடகை வரவினம்	8.07
8	இதர வருவாய்	7.19
9	திரண்ட பற்றாக்குறை	13.37
	மொத்தம்	175.95

2017-18 ஆம் ஆண்டு வரவு செலவு விவரம்

செலவினம்

வ. எண்	செலவினம்	தொகை (ரூ. இலட்சத்தில்)
1	பணியாளர் ஊதியச் செலவு	19.70
2	இதர செலவுகள்	1.95
3	ஓய்வூதிய பலன்கள்	2.34
4	இயக்கச் செலவுகள்	21.9
5	பழுதுப்பார்ப்பு மற்றும் பராமரிப்பு செலவுகள்	75.25
6	திட்டச் செலவினம்	6.67
7	நிர்வாகச் செலவினம்	4.35
8	நிதிச் செலவினம்	1.56
9	தேய்மானம்	42.23
10	திரண்ட உபரி	0
	மொத்தம்	175.95


உதவி இயக்குநர்,
உள்ளாட்சி நிதித் தணிக்கை,
தஞ்சாவூர்.

15) பெருமகனார்

உதவி இயக்குநர் அலுவலகம், உள்ளாட்சி நிதித் தணிக்கை, தஞ்சாவூர்

மண்டலம் - திருச்சி

மாவட்டம் - தஞ்சாவூர்

பேரூராட்சி 2017-18 ஆம் ஆண்டு வரவு செலவு விவரம்

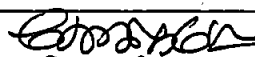
சொத்துக்கள் மற்றும் பொறுப்புகள் விவரம்

சொத்துக்கள்

வ. எண்	சொத்துக்கள்	தொகை (ரூ. இலட்சத்தில்)
1	நிலையான சொத்துக்கள்	1104.47
2	ரொக்கம் மற்றும் வங்கியிருப்பு	168.84
3	இருப்புகள்	0
4	வரி மற்றும் வரியில்லா இனங்கள் வசூலிக்க வேண்டியவை	16.85
5	பணியாளர் முன்பணம்	0.18
6	இதர முன்பணம்	1.01
7	முதலீடு மற்றும் வட்டி	0
8	திரண்ட பற்றாக்குறை	512.15
9	இதர இனம்	0
	மொத்தம்	1803.50

பொறுப்புகள்

வ. எண்	பொறுப்புகள்	தொகை (ரூ. இலட்சத்தில்)
1	மான்யம் மற்றும் பங்குத்தொகை	1062.42
2	கடன்கள்	17.47
3	கடன் மீதான வட்டி	0
4	ஊதியம் பிடித்தங்கள்	1.95
5	கொடுக்கப்பட வேண்டிய கணக்குகள்	0
6	வைப்புத் தொகை திருப்ப வேண்டியவை	17.63
7	பிடித்தம் செய்த வரிகள் செலுத்த வேண்டியவை	4.24
8	இதர பொறுப்புகள்	61.07
9	இதர வங்கியிருப்புகள்	0.96
10	திரண்ட தேய்மானம்	637.76
11	திரண்ட உபரி	0
	மொத்தம்	1803.50


உதவி இயக்குநர்,
உள்ளாட்சி நிதித் தணிக்கை,
தஞ்சாவூர்.

1923

16) ஆடுதுறை

உதவி இயக்குநர் அலுவலகம், உள்ளாட்சி நிதித் தணிக்கை, தஞ்சாவூர்

மண்டலம் - திருச்சி

மாவட்டம் - தஞ்சாவூர்

பேரூராட்சி 2017-18 ஆம் ஆண்டு வரவு செலவு விவரம்

வரவினம்

வ. எண்	வரவினம்	தொகை (ரூ. இலட்சத்தில்)
1	சொத்துவரி	17.02
2	இதர வரவினம்	10.65
3	வருவாய்	5.58
4	மாநில பகிர்வு நிதி மான்யம்	208.33
5	சேவை கட்டணம் மற்றும் இதர கட்டணங்கள்	11.02
6	மான்யம் மற்றும் பங்குத்தொகை	32.51
7	விற்பனை மற்றும் வாடகை வரவினம்	16.68
8	இதர வருவாய்	15.93
9	திரண்ட பற்றாக்குறை	44.00
	மொத்தம்	361.72

2017-18 ஆம் ஆண்டு வரவு செலவு விவரம்

செலவினம்

வ. எண்	செலவினம்	தொகை (ரூ. இலட்சத்தில்)
1	பணியாளர் ஊதியச் செலவு	68.78
2	இதர செலவுகள்	3.11
3	ஓய்வூதிய பலன்கள்	27.62
4	இயக்கச் செலவுகள்	44.67
5	பழுதுப்பார்ப்பு மற்றும் பராமரிப்பு செலவுகள்	42.63
6	திட்டச் செலவினம்	74.36
7	நிர்வாகச் செலவினம்	7.64
8	நிதிச் செலவினம்	19.38
9	தேய்மானம்	73.53
10	திரண்ட உபரி	0
	மொத்தம்	361.72



உதவி இயக்குநர்,
உள்ளாட்சி நிதித் தணிக்கை,
தஞ்சாவூர்.

16) ஆடுதுறை

உதவி இயக்குநர் அலுவலகம், உள்ளாட்சி நிதித் தணிக்கை, தஞ்சாவூர்

மண்டலம் - திருச்சி

மாவட்டம் - தஞ்சாவூர்

பேரூராட்சி 2017-18 ஆம் ஆண்டு வரவு செலவு விவரம்

சொத்துக்கள் மற்றும் பொறுப்புகள் விவரம்

சொத்துக்கள்

வ. எண்	சொத்துக்கள்	தொகை (ரூ. இலட்சத்தில்)
1	நிலையான சொத்துக்கள்	1143.98
2	ரொக்கம் மற்றும் வங்கியிருப்பு	1127.83
3	இருப்புகள்	0
4	வரி மற்றும் வரியில்லா இனங்கள் வசூலிக்க வேண்டியவை	3.30
5	பணியாளர் முன்பணம்	0.95
6	இதர முன்பணம்	0.42
7	முதலீடு மற்றும் வட்டி	2.39
8	திரண்ட பற்றாக்குறை	127.99
9	இதர இனம்	0
	மொத்தம்	2406.86

பொறுப்புகள்

வ. எண்	பொறுப்புகள்	தொகை (ரூ. இலட்சத்தில்)
1	மான்யம் மற்றும் பங்குத்தொகை	662.86
2	கடன்கள்	72.18
3	கடன் மீதான வட்டி	213.74
4	ஊதியம் பிடித்தங்கள்	0.01
5	கொடுக்கப்பட வேண்டிய கணக்குகள்	3.80
6	வைப்புத் தொகை திருப்ப வேண்டியவை	15.48
7	பிடித்தம் செய்த வரிகள் செலுத்த வேண்டியவை	4.27
8	இதர பொறுப்புகள்	749.17
9	இதர வங்கியிருப்புகள்	13.75
10	திரண்ட தேய்மானம்	671.60
11	திரண்ட உபரி	0
	மொத்தம்	2406.86

உதவி இயக்குநர்,
உள்ளாட்சி நிதித் தணிக்கை,
தஞ்சாவூர்.

17) சுவாமிமலை

உதவி இயக்குநர் அலுவலகம், உள்ளாட்சி நிதித் தணிக்கை, தஞ்சாவூர்

மண்டலம் - திருச்சி

மாவட்டம் - தஞ்சாவூர்

பேரூராட்சி 2017-18 ஆம் ஆண்டு வரவு செலவு விவரம்


வரவினம்

வ. எண்	வரவினம்	தொகை (ரூ. இலட்சத்தில்)
1	சொத்துவரி	30.54
2	இதர வரவினம்	6.79
3	வருவாய்	4.32
4	மாநில பகிர்வு நிதி மான்யம்	110.97
5	சேவை கட்டணம் மற்றும் இதர கட்டணங்கள்	23.62
6	மான்யம் மற்றும் பங்குத்தொகை	88.44
7	விற்பனை மற்றும் வாடகை வரவினம்	2.07
8	இதர வருவாய்	19.88
9	திரண்ட பற்றாக்குறை	2.07
	மொத்தம்	288.70

2017-18 ஆம் ஆண்டு வரவு செலவு விவரம்

செலவினம்

வ. எண்	செலவினம்	தொகை (ரூ. இலட்சத்தில்)
1	பணியாளர் ஊதியச் செலவு	65.02
2	இதர செலவுகள்	1.04
3	ஓய்வூதிய பலன்கள்	10.76
4	இயக்கச் செலவுகள்	19.06
5	பழுதுப்பார்ப்பு மற்றும் பராமரிப்பு செலவுகள்	48.86
6	திட்டச் செலவினம்	9.65
7	நிர்வாகச் செலவினம்	60.57
8	நிதிச் செலவினம்	36.91
9	தேய்மானம்	36.83
10	திரண்ட உபரி	0
	மொத்தம்	288.7


உதவி இயக்குநர்,
உள்ளாட்சி நிதித் தணிக்கை,
தஞ்சாவூர்.

17) சுவாமிமலை

உதவி இயக்குநர் அலுவலகம், உள்ளாட்சி நிதித் தணிக்கை, தஞ்சாவூர்

மண்டலம் - திருச்சி

மாவட்டம் - தஞ்சாவூர்

பேரூராட்சி 2017-18 ஆம் ஆண்டு வரவு செலவு விவரம்

சொத்துக்கள் மற்றும் பொறுப்புகள் விவரம்

சொத்துக்கள்

வ. எண்	சொத்துக்கள்	தொகை (ரூ. இலட்சத்தில்)
1	நிலையான சொத்துக்கள்	768.39
2	ரொக்கம் மற்றும் வங்கியிருப்பு	295.29
3	இருப்புகள்	0
4	வரி மற்றும் வரியில்லா இனங்கள் வசூலிக்க வேண்டியவை	4.29
5	பணியாளர் முன்பணம்	0.52
6	இதர முன்பணம்	0.15
7	முதலீடு மற்றும் வட்டி	0
8	திரண்ட பற்றாக்குறை	0
9	இதர இனம்	0
	மொத்தம்	1068.64

பொறுப்புகள்

வ. எண்	பொறுப்புகள்	தொகை (ரூ. இலட்சத்தில்)
1	மான்யம் மற்றும் பங்குத்தொகை	576.42
2	கடன்கள்	1.85
3	கடன் மீதான வட்டி	0
4	ஊதியம் பிடித்தங்கள்	0.05
5	கொடுக்கப்பட வேண்டிய கணக்குகள்	2.98
6	வைப்புத் தொகை திருப்ப வேண்டியவை	24.35
7	பிடித்தம் செய்த வரிகள் செலுத்த வேண்டியவை	0.48
8	இதர பொறுப்புகள்	10.58
9	இதர வங்கியிருப்புகள்	11.72
10	திரண்ட தேய்மானம்	439.35
11	திரண்ட உபரி	0.86
	மொத்தம்	1068.64



உதவி இயக்குநர்,
உள்ளாட்சி நிதித் தணிக்கை,
தஞ்சாவூர்.

18) பாபநாசம்

உதவி இயக்குநர் அலுவலகம், உள்ளாட்சி நிதித் தணிக்கை, தஞ்சாவூர்

மண்டலம் - திருச்சி

மாவட்டம் - தஞ்சாவூர்

பேரூராட்சி 2017-18 ஆம் ஆண்டு வரவு செலவு விவரம்


வரவினம்

வ. எண்	வரவினம்	தொகை (ரூ. இலட்சத்தில்)
1	சொத்துவரி	41.00
2	இதர வரவினம்	19.45
3	வருவாய்	10.41
4	மாநில பகிர்வு நிதி மான்யம்	223.67
5	சேவை கட்டணம் மற்றும் இதர கட்டணங்கள்	31.10
6	மான்யம் மற்றும் பங்குத்தொகை	38.86
7	விற்பனை மற்றும் வாடகை வரவினம்	28.56
8	இதர வருவாய்	55.65
9	திரண்ட பற்றாக்குறை	0.00
	மொத்தம்	448.70

2017-18 ஆம் ஆண்டு வரவு செலவு விவரம்

செலவினம்

வ. எண்	செலவினம்	தொகை (ரூ. இலட்சத்தில்)
1	பணியாளர் ஊதியச் செலவு	84.69
2	இதர செலவுகள்	2.26
3	ஓய்வூதிய பலன்கள்	17.07
4	இயக்கச் செலவுகள்	61.61
5	பழுதுப்பார்ப்பு மற்றும் பராமரிப்பு செலவுகள்	15.78
6	திட்டச் செலவினம்	85.23
7	நிர்வாகச் செலவினம்	10.36
8	நிதிச் செலவினம்	0.18
9	தேய்மானம்	109.03
10	திரண்ட உபரி	62.49
	மொத்தம்	448.70


உதவி இயக்குநர்,
உள்ளாட்சி நிதித் தணிக்கை,
தஞ்சாவூர்.

18) பாபநாசம்

உதவி இயக்குநர் அலுவலகம், உள்ளாட்சி நிதித் தணிக்கை, தஞ்சாவூர்

மண்டலம் -- திருச்சி

மாவட்டம் -- தஞ்சாவூர்

பேரூராட்சி 2017-18 ஆம் ஆண்டு வரவு செலவு விவரம்

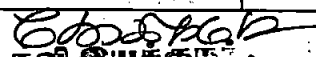
சொத்துக்கள் மற்றும் பொறுப்புகள் விவரம்

சொத்துக்கள்

வ. எண்	சொத்துக்கள்	தொகை (ரூ. இலட்சத்தில்)
1	நிலையான சொத்துக்கள்	1704.02
2	ரொக்கம் மற்றும் வங்கியிருப்பு	845.28
3	இருப்புகள்	0.16
4	வரி மற்றும் வரியில்லா இனங்கள் வசூலிக்க வேண்டியவை	37.82
5	பணியாளர் முன்பணம்	1.44
6	இதர முன்பணம்	2.77
7	முதலீடு மற்றும் வட்டி	5.00
8	திரண்ட பற்றாக்குறை	0
9	இதர இனம்	0
	மொத்தம்	2596.49

பொறுப்புகள்

வ. எண்	பொறுப்புகள்	தொகை (ரூ. இலட்சத்தில்)
1	மான்யம் மற்றும் பங்குத்தொகை	1046.97
2	கடன்கள்	59.07
3	கடன் மீதான வட்டி	0
4	ஊதியம் பிடித்தங்கள்	0.86
5	கொடுக்கப்பட வேண்டிய கணக்குகள்	1.56
6	வைப்புத் தொகை திருப்ப வேண்டியவை	48.52
7	பிடித்தம் செய்த வரிகள் செலுத்த வேண்டியவை	1.63
8	இதர பொறுப்புகள்	145.37
9	இதர வங்கியிருப்புகள்	2.26
10	திரண்ட தேய்மானம்	926.64
11	திரண்ட உபரி	363.61
	மொத்தம்	2596.49


உதவி இயக்குநர்,
உள்ளாட்சி நிதித் தணிக்கை,
தஞ்சாவூர்.

19) திருபுவனம்

உதவி இயக்குநர் அலுவலகம், உள்ளாட்சி நிதித் தணிக்கை, தஞ்சாவூர்

மண்டலம் - திருச்சி

மாவட்டம் - தஞ்சாவூர்

பேரூராட்சி 2017-18 ஆம் ஆண்டு வரவு செலவு விவரம்

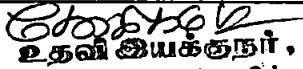
சொத்துக்கள் மற்றும் பொறுப்புகள் விவரம்

சொத்துக்கள்

வ. எண்	சொத்துக்கள்	தொகை (ரூ. இலட்சத்தில்)
1	நிலையான சொத்துக்கள்	1064.88
2	ரொக்கம் மற்றும் வங்கியிருப்பு	797.94
3	இருப்புகள்	0
4	வரி மற்றும் வரியில்லா இனங்கள் வசூலிக்க வேண்டியவை	74.8
5	பணியாளர் முன்பணம்	0.83
6	இதர முன்பணம்	0.39
7	முதலீடு மற்றும் வட்டி	0
8	திரண்ட பற்றாக்குறை	0
9	இதர இனம்	0
	மொத்தம்	1938.84

பொறுப்புகள்

வ. எண்	பொறுப்புகள்	தொகை (ரூ. இலட்சத்தில்)
1	மான்யம் மற்றும் பங்குத்தொகை	615.76
2	கடன்கள்	53.83
3	கடன் மீதான வட்டி	90.22
4	ஊதியம் பிடித்தங்கள்	0.13
5	கொடுக்கப்பட வேண்டிய கணக்குகள்	1.74
6	வைப்புத் தொகை திருப்ப வேண்டியவை	18.13
7	பிடித்தம் செய்த வரிகள் செலுத்த வேண்டியவை	2.66
8	இதர பொறுப்புகள்	194.55
9	இதர வங்கியிருப்புகள்	6.59
10	திரண்ட தேய்மானம்	599.86
11	திரண்ட உபரி	355.37
	மொத்தம்	1938.84


உதவி இயக்குநர்,
உள்ளாட்சி நிதித் தணிக்கை,
தஞ்சாவூர்.

19) திருபுவனம்

உதவி இயக்குநர் அலுவலகம், உள்ளாட்சி நிதித் தணிக்கை, தஞ்சாவூர்

மண்டலம் - திருச்சி

மாவட்டம் - தஞ்சாவூர்

பேரூராட்சி 2017-18 ஆம் ஆண்டு வரவு செலவு விவரம்

வரவினம்

வ. எண்	வரவினம்	தொகை (ரூ. இலட்சத்தில்)
1	சொத்துவரி	17.85
2	இதர வரவினம்	5.29
3	வருவாய்	5.42
4	மாநில பகிர்வு நிதி மான்யம்	215.67
5	சேவை கட்டணம் மற்றும் இதர கட்டணங்கள்	12.85
6	மான்யம் மற்றும் பங்குத்தொகை	125.31
7	விற்பனை மற்றும் வாடகை வரவினம்	20.48
8	இதர வருவாய்	20.79
9	திரண்ட பற்றாக்குறை	0.00
	மொத்தம்	423.66

2017-18 ஆம் ஆண்டு வரவு செலவு விவரம்

செலவினம்

வ. எண்	செலவினம்	தொகை (ரூ. இலட்சத்தில்)
1	பணியாளர் ஊதியச் செலவு	44.84
2	இதர செலவுகள்	1.92
3	ஓய்வூதிய பலன்கள்	8.75
4	இயக்கச் செலவுகள்	35.82
5	பழுதுப்பார்ப்பு மற்றும் பராமரிப்பு செலவுகள்	59.90
6	திட்டச் செலவினம்	32.76
7	நிர்வாகச் செலவினம்	23.69
8	நிதிச் செலவினம்	95.53
9	தேய்மானம்	67.23
10	திரண்ட உபரி	53.22
	மொத்தம்	423.66

E. S. S. S.
உதவி இயக்குநர்,
உள்ளாட்சி நிதித் தணிக்கை,
தஞ்சாவூர்.

20) வேப்பத்தூர்

உதவி இயக்குநர் அலுவலகம், உள்ளாட்சி நிதித் தணிக்கை, தஞ்சாவூர்

மண்டலம் - திருச்சி

மாவட்டம் - தஞ்சாவூர்

பேரூராட்சி 2017-18 ஆம் ஆண்டு வரவு செலவு விவரம்

வரவினம்

வ. எண்	வரவினம்	தொகை (ரூ. இலட்சத்தில்)
1	சொத்துவரி	5.41
2	இதர வரவினம்	2.25
3	வருவாய்	3.18
4	மாநில பகிர்வு நிதி மான்யம்	117.34
5	சேவை கட்டணம் மற்றும் இதர கட்டணங்கள்	6.97
6	மான்யம் மற்றும் பங்குத்தொகை	26.49
7	விற்பனை மற்றும் வாடகை வரவினம்	8.30
8	இதர வருவாய்	11.00
9	திரண்ட பற்றாக்குறை	46.26
	மொத்தம்	227.20

2017-18 ஆம் ஆண்டு வரவு செலவு விவரம்

செலவினம்

வ. எண்	செலவினம்	தொகை (ரூ. இலட்சத்தில்)
1	பணியாளர் ஊதியச் செலவு	36.00
2	இதர செலவுகள்	1.34
3	ஓய்வூதிய பலன்கள்	3.88
4	இயக்கச் செலவுகள்	22.24
5	பழுதுப்பார்ப்பு மற்றும் பராமரிப்பு செலவுகள்	26.24
6	திட்டச் செலவினம்	20.01
7	நிர்வாகச் செலவினம்	27.42
8	நிதிச் செலவினம்	0.21
9	தேய்மானம்	89.86
10	திரண்ட உபரி	0
	மொத்தம்	227.20



உதவி இயக்குநர்,
உள்ளாட்சி நிதித் தணிக்கை,
தஞ்சாவூர்.

20) வேப்பத்தூர்

உதவி இயக்குநர் அலுவலகம், உள்ளாட்சி நிதித் தணிக்கை, தஞ்சாவூர்

மண்டலம் - திருச்சி

மாவட்டம் - தஞ்சாவூர்

பேரூராட்சி 2017-18 ஆம் ஆண்டு வரவு செலவு விவரம்

சொத்துக்கள் மற்றும் பொறுப்புகள் விவரம்

சொத்துக்கள்

வ. எண்	சொத்துக்கள்	தொகை (ரூ. இலட்சத்தில்)
1	நிலையான சொத்துக்கள்	904.61
2	ரொக்கம் மற்றும் வங்கியிருப்பு	481.66
3	இருப்புகள்	0
4	வரி மற்றும் வரியில்லா இனங்கள் வசூலிக்க வேண்டியவை	0
5	பணியாளர் முன்பணம்	0.37
6	இதர முன்பணம்	0.63
7	முதலீடு மற்றும் வட்டி	0
8	திரண்ட பற்றாக்குறை	6065.00
9	இதர இனம்	0
	மொத்தம்	7452.27

பொறுப்புகள்

வ. எண்	பொறுப்புகள்	தொகை (ரூ. இலட்சத்தில்)
1	மான்யம் மற்றும் பங்குத்தொகை	752.23
2	கடன்கள்	0
3	கடன் மீதான வட்டி	0
4	ஊதியம் பிடித்தங்கள்	0.13
5	கொடுக்கப்பட வேண்டிய கணக்குகள்	0.14
6	வைப்புத் தொகை திருப்ப வேண்டியவை	15.18
7	பிடித்தம் செய்த வரிகள் செலுத்த வேண்டியவை	0.78
8	இதர பொறுப்புகள்	6102.83
9	இதர வங்கியிருப்புகள்	0
10	திரண்ட தேய்மானம்	580.98
11	திரண்ட உபரி	0
	மொத்தம்	7452.27

(Handwritten Signature)
உதவி இயக்குநர்,
உள்ளாட்சி நிதித் தணிக்கை,
தஞ்சாவூர்.

21) அய்யம்பேட்டை

உதவி இயக்குநர் அலுவலகம், உள்ளாட்சி நிதித் தணிக்கை, தஞ்சாவூர்

மண்டலம் - திருச்சி

மாவட்டம் - தஞ்சாவூர்

பேரூராட்சி 2017-18 ஆம் ஆண்டு வரவு செலவு விவரம்


வரவினம்

வ. எண்	வரவினம்	தொகை (ரூ. இலட்சத்தில்)
1	சொத்துவரி	32.19
2	இதர வரவினம்	6.91
3	வருவாய்	13.74
4	மாநில பகிர்வு நிதி மான்யம்	199.13
5	சேவை கட்டணம் மற்றும் இதர கட்டணங்கள்	44.33
6	மான்யம் மற்றும் பங்குத்தொகை	34.46
7	விற்பனை மற்றும் வாடகை வரவினம்	1.84
8	இதர வருவாய்	30.02
9	திரண்ட பற்றாக்குறை	0.00
	மொத்தம்	362.62

2017-18 ஆம் ஆண்டு வரவு செலவு விவரம்

செலவினம்

வ. எண்	செலவினம்	தொகை (ரூ. இலட்சத்தில்)
1	பணியாளர் ஊதியச் செலவு	102.36
2	இதர செலவுகள்	3.03
3	ஓய்வூதிய பலன்கள்	37.67
4	இயக்கச் செலவுகள்	52.21
5	பழுதுப்பார்ப்பு மற்றும் பராமரிப்பு செலவுகள்	14.49
6	திட்டச் செலவினம்	4.25
7	நிர்வாகச் செலவினம்	33.46
8	நிதிச் செலவினம்	0.08
9	தேய்மானம்	73.05
10	திரண்ட உபரி	42.02
	மொத்தம்	362.62


உதவி இயக்குநர்,
உள்ளாட்சி நிதித் தணிக்கை,
தஞ்சாவூர்.

2) அய்யம்பேட்டை

உதவி இயக்குநர் அலுவலகம், உள்ளாட்சி நிதித் தணிக்கை, தஞ்சாவூர்

மண்டலம் - திருச்சி

மாவட்டம் - தஞ்சாவூர்

பேரூராட்சி 2017-18 ஆம் ஆண்டு வரவு செலவு விவரம்

சொத்துக்கள் மற்றும் பொறுப்புகள் விவரம்

சொத்துக்கள்

வ. எண்	சொத்துக்கள்	தொகை (ரூ. இலட்சத்தில்)
1	நிலையான சொத்துக்கள்	1219.63
2	ரொக்கம் மற்றும் வங்கியிருப்பு	563.97
3	இருப்புகள்	0
4	வரி மற்றும் வரியில்லா இனங்கள் வசூலிக்க வேண்டியவை	10.28
5	பணியாளர் முன்பணம்	1.35
6	இதர முன்பணம்	0.62
7	முதலீடு மற்றும் வட்டி	0
8	திரண்ட பற்றாக்குறை	35.54
9	இதர இனம்	0
	மொத்தம்	1831.39

பொறுப்புகள்

வ. எண்	பொறுப்புகள்	தொகை (ரூ. இலட்சத்தில்)
1	மான்யம் மற்றும் பங்குத்தொகை	539.21
2	கடன்கள்	10.27
3	கடன் மீதான வட்டி	9.69
4	ஊதியம் பிடித்தங்கள்	0.18
5	கொடுக்கப்பட வேண்டிய கணக்குகள்	57.9
6	வைப்புத் தொகை திருப்ப வேண்டியவை	22.06
7	பிடித்தம் செய்த வரிகள் செலுத்த வேண்டியவை	8.29
8	இதர பொறுப்புகள்	356.01
9	இதர வங்கியிருப்புகள்	3.51
10	திரண்ட தேய்மானம்	824.27
11	திரண்ட உபரி	0
	மொத்தம்	1831.39

(Signature)
உதவி இயக்குநர்,
உள்ளாட்சி நிதித் தணிக்கை,
தஞ்சாவூர்.

22) ஓரத்தநாடு

உதவி இயக்குநர் அலுவலகம், உள்ளாட்சி நிதித் தணிக்கை, தஞ்சாவூர்

மண்டலம் - திருச்சி

மாவட்டம் - தஞ்சாவூர்

பேரூராட்சி 2017-18 ஆம் ஆண்டு வரவு செலவு விவரம்


வரவினம்

வ. எண்	வரவினம்	தொகை (ரூ. இலட்சத்தில்)
1	சொத்துவரி	24.26
2	இதர வரவினம்	13.95
3	வருவாய்	11.19
4	மாநில பகிர்வு நிதி மான்யம்	152.03
5	சேவை கட்டணம் மற்றும் இதர கட்டணங்கள்	27.65
6	மான்யம் மற்றும் பங்குத்தொகை	27.85
7	விற்பனை மற்றும் வாடகை வரவினம்	68.76
8	இதர வருவாய்	87.25
9	திரண்ட பற்றாக்குறை	306.69
	மொத்தம்	719.63

2017-18 ஆம் ஆண்டு வரவு செலவு விவரம்

செலவினம்

வ. எண்	செலவினம்	தொகை (ரூ. இலட்சத்தில்)
1	பணியாளர் ஊதியச் செலவு	62.76
2	இதர செலவுகள்	1.99
3	ஓய்வூதிய பலன்கள்	23.51
4	இயக்கச் செலவுகள்	59.93
5	பழுதுப்பார்ப்பு மற்றும் பராமரிப்பு செலவுகள்	40.96
6	திட்டச் செலவினம்	10.42
7	நிர்வாகச் செலவினம்	21.19
8	நிதிச் செலவினம்	4.13
9	தேய்மானம்	494.74
10	திரண்ட உபரி	0
	மொத்தம்	719.63


உதவி இயக்குநர்,
உள்ளாட்சி நிதித் தணிக்கை,
தஞ்சாவூர்.

22) ஓரத்தநாடு

உதவி இயக்குநர் அலுவலகம், உள்ளாட்சி நிதித் தணிக்கை, தஞ்சாவூர்

மண்டலம் - திருச்சி

மாவட்டம் - தஞ்சாவூர்

பேரூராட்சி 2017-18 ஆம் ஆண்டு வரவு செலவு விவரம்

சொத்துக்கள் மற்றும் பொறுப்புகள் விவரம்

சொத்துக்கள்

வ. எண்	சொத்துக்கள்	தொகை (ரூ. இலட்சத்தில்)
1	நிலையான சொத்துக்கள்	3919.97
2	ரொக்கம் மற்றும் வங்கியிருப்பு	193.22
3	இருப்புகள்	0
4	வரி மற்றும் வரியில்லா இனங்கள் வசூலிக்க வேண்டியவை	12.02
5	பணியாளர் முன்பணம்	0.71
6	இதர முன்பணம்	1330.00
7	முதலீடு மற்றும் வட்டி	0
8	திரண்ட பற்றாக்குறை	110.82
9	இதர இனம்	0
	மொத்தம்	5566.74

பொறுப்புகள்

வ. எண்	பொறுப்புகள்	தொகை (ரூ. இலட்சத்தில்)
1	மான்யம் மற்றும் பங்குத்தொகை	1789.59
2	கடன்கள்	42.78
3	கடன் மீதான வட்டி	229.82
4	ஊதியம் பிடித்தங்கள்	0
5	கொடுக்கப்பட வேண்டிய கணக்குகள்	2.75
6	வைப்புத் தொகை திருப்ப வேண்டியவை	140.41
7	பிடித்தம் செய்த வரிகள் செலுத்த வேண்டியவை	0
8	இதர பொறுப்புகள்	1590.98
9	இதர வங்கியிருப்புகள்	0.02
10	திரண்ட தேய்மானம்	1770.39
11	திரண்ட உபரி	0
	மொத்தம்	5566.74

உதவி இயக்குநர்,
உள்ளாட்சி நிதித் தணிக்கை,
தஞ்சாவூர்.

கருக்கம்
பேரூராட்சிகளின் 2017-18 வரவு செலவு விவரம்

வரவினம்			
வ. எண்	மாவட்டம்	வரவினம்	தொகை (ரூ.இலட்சத்தில்)
1	திருவாரூர்	சொத்துவரி	153.69
2		இதர வரவினம்	91.10
3		வருவாய்	39.18
4		மாநில பகிர்வு நிதி மான்யம்	1362.42
5		சேவை கட்டணம் / இதர கட்டணம்	124.60
6		மான்யம் மற்றும் பங்குத் தொகை	439.61
7		விற்பனை மற்றும் வாடகை வரவினம்	226.96
8		இதர வருவாய்	0
9		திரண்ட பற்றாக்குறை	0
		மொத்தம்	2437.56

மண்டல இணை இயக்குநர்

செலவினம்			
வ. எண்	மாவட்டம்	வரவினம்	தொகை (ரூ.இலட்சத்தில்)
1	திருவாரூர்	பணியாளர் ஊதியச் செலவு	449.68
2		இதர செலவுகள்	203.45
3		ஓய்வூதியப் பலன்கள்	184.75
4		இயக்கச் செலவுகள்	453.40
5		பழுதுப்பார்ப்பு மற்றும் பராமரிப்பு செலவுகள்	205.87
6		திட்டச் செலவினம்	32.97
7		நிர்வாகச் செலவினம்	190.98
8		நிதிச் செலவினம்	18.34
9		தேய்மானம்	698.12
		மொத்தம்	2437.56

xx ஒப்பம் xx
உதவி இயக்குநர்

1936

இணைப்பு - I (அ)

பேரூராட்சிகளின் 2017-18 வரவு செலவு விவரம்

வரவினம்

வ. எண்.	மாவட்டம்	பேரூராட்சிகளின் பெயர்	சொத்து வரி	இதர வரவினம்	வருவாய்	மாநில பகிர்வு நிதி மான்யம்	சேவை கட்டணம்/ இதர கட்டணம்	மான்யம் மற்றும் பங்குத் தொகை	விற்பனை மற்றும் வாடகை வரவினம்	இதர வருவாய்	திரண்ட பற்றாக்குறை
1	2	3	4	5	6	7	8	9	10	11	12
1	திருவாரூர்	முத்துப்பேட்டை	37.23	14.49	6.57	339.69	30.79	68.62	30.47		
2		நன்னிலம்	22.60	17.76	4.87	210.18	22.36	151.79	49.41		
3		வலங்கைமான்	18.74 ¹	13.05	6.75	194.78	14.79 ⁷	44.35	29.38		
4		குடவாசல்	37.79	17.38	3.40	209.62	19.12	61.32	41.73		
5		பேரளம்	9.93	6.14	1.11	126.06	5.27	37.15	18.72		
6		நீடாமங்கலம்	15.95	13.02	7.91	126.43	15.65	32.81	19.87		
7		கொரடாச்சேரி	7.45	4.26	2.57	148.66	8.62	34.57	27.38		
		மொத்தம்	153.69	91.10	39.18	1362.42	124.60	439.61	226.96		

9/10

செலவினம்											
வ. எண்.	மாவட்டம்	பேரூராட்சிகளின் பெயர்	பணியாளர் ஊதியச் செலவு	இதர செலவுகள்	ஓய்வூதியப் பலன்கள்	இயக்கச் செலவுகள்	பழுதுப்பாற்று மற்றும் பராமரிப்பு செலவுகள்	திட்டச் செலவினம்	நிர்வாகச் செலவினம்	நிதிச் செலவினம்	தேய்மானம்
1	2	3	4	5	6	7	8	9	10	11	12
1	திருவாரூர்	முத்துப்பேட்டை	64.05	33.91	33.12	176.50	119.10	17.55	26.87	9.55	116.86
2		நன்னிலம்	86.07	27.69	51.79	59.85	31.64	3.16	61.22	0.06	184.32
3		வலங்கைமான்	81.96	32.85	25.41	53.50	10.98	0.92	16.52	0.02	39.34
4		குடவாசல்	67.35	26.22	33.13	45.50	14.34	1.52	16.96	5.22	95.10
5		பேரளம்	51.10	24.16	16.55	39.20	2.63	5.34	13.20	1.19	96.83
6		நீடாமங்கலம்	57.64	28.67	13.11	39.17	12.54	07.89	32.07	1.41	80.14
7		கொரடாச்சேரி	41.51	29.95	11.64	39.68	14.64	4.48	24.14	0.89	85.53
		மொத்தம்	449.68	203.45	184.75	453.40	205.87	32.97	190.98	18.34	698.12

15

பேரூராட்சிகளின் 2017-18 சொத்துக்கள் மற்றும் பொறுப்புகள் விவரம்

சொத்துக்கள்			
வ. எண்	மாவட்டம்	சொத்துக்கள்	தொகை (ரூ.இலட்சத்தில்)
1	திருவாரூர்	நிலையான சொத்துக்கள்	16042.59
2		ரொக்கம் மற்றும் வங்கியிருப்பு	1959.85
3		இருப்புகள்	1.97
4		வரி மற்றும் வரியில்லா இனங்கள் வசூலிக்க வேண்டியவை	182.08
5		பணியாளர் முன்பணம்	12.08
6		இதர முன்பணம்	1.39
7		முதலீடு மற்றும் வட்டி	0
8		திரண்ட பற்றாக்குறை	0
		மொத்தம்	18199.96

பொறுப்புகள்			
வ. எண்	பொறுப்புகள்	பொறுப்புகள்	தொகை (ரூ.இலட்சத்தில்)
1	திருவாரூர்	மாண்யம் மற்றும் பங்குத்தொகை	7676.87
2		கடன்கள்	90.67
3		கடன் மீதான வட்டி	190.15
4		ஊதியம் பிடித்தங்கள்	54.81
5		கொடுக்கப்பட வேண்டிய கணக்குகள்	295.91
6		வைப்புத் தொகை திருப்ப வேண்டியவை	239.07
7		பிடித்தம் செய்த வரிகள் செலுத்த வேண்டியவை	125.06
8		இதர பொறுப்புகள்	529.72
9		இதர வங்கியிருப்புகள்	12.97
10		திரண்ட தேய்மானம்	8984.73
		மொத்தம்	18199.96

18/11/18

பேரூராட்சிகளின் 2017-18 சொத்துக்கள் மற்றும் பொறுப்புகள் விவரம்

சொத்துக்கள்

வ. எண்.	மண்டலம்/ மாவட்டம்	பேரூராட்சிகளின் பெயர்	நிலையான சொத்துக்கள்	ரொக்கம் மற்றும் வங்கியிருப்பு	இருப்புகள்	வரி மற்றும் வரியில்லா இனங்கள் வசூலிக்க வேண்டியவை	பணியாளர் முன்பணம்	இதர முன்பணம்	முதலீடு மற்றும் வட்டி	திரண்ட பற்றாக்குறை
1	திருவாரூர்	முத்துப்பேட்டை	1585.42	324.71	0	121.15	4.50			
2		நன்னிலம்	0	334.86	1.51	3.63	1.51	1.39		
3		வலங்கைமான்	11193.79	369.23	0.24	1.14	0.89			
4		குடவாசல்	1162.05	286.85	0.22	27.95	1.80			
5		பேரளம்	144.45	170.90	0	3.73	1.56			
6		நீடாமங்கலம்	894.41	184.39	0	12.61	0.94			
7		கொரடாச்சேரி	1062.47	288.91	0	11.87	0.88			
		மொத்தம்	16042.59	1959.85	1.97	182.08	12.08	1.39		

18/9/18

தொலை- பொறுப்புகள்

வ. எண்.	மண்டலம்/ மாவட்டம்	பேரூராட்சிகளின் பெயர்	மாண்யம் மற்றும் பங்குத் தொகை	கடன்கள்	கடன் மீதான வட்டி	ஊதியம் பிடித்தங்கள்	கொடுக்கப்பட வேண்டிய கணக்குகள்	வைப்புத் தொகை திருப்ப வேண்டியவை	பிடித்தம் செய்த வரிகள் செலுத்த வேண்டியவை	இதர பொறுப்புகள்	இதர வங்கி யிருப்புகள்	திரண்ட தேய்மானம்
1	திருவாரூர்	முத்துப்பேட்டை	1198.22	45.31	69.21	48.56	69.50	9.71	13.51	187.11		4493.40
2		நன்னிலம்	1113.81	0	0	0.11	5.46	54.56	5.46	161.00		1054.19
3		வலங்கைமான்	1159.28	1.52	3.57	0.88	0.11	52.08	6.84	0.75	1.54	757.47
4		சூடவாசல்	1203.46	22.58	31.87	1.16	47.32	53.06	33.48	94.81	6.01	838.72
5		பேரளம்	1138.95	11.53	27.26	0.63	93.28	27.53	2.18	29.97	5.09	529.92
6		நீடாமங்கலம்	913.64	9.73	58.24	2.99	1.34	33.34	61.30	0.08	0.25	653.66
7		கொரடாச்சேரி	949.51	0	0	0.48	78.9	8.79	2.29	56	0.08	657.37
		மொத்தம்	7676.87	90.67	190.15	54.81	295.91	239.07	125.06	529.72	12.97	8984.73

15/11/19

முத்துப்பேட்டை பேரூராட்சிகளின் 2017-18 வரவு செலவு விவரம்


வரவிகள்			
வ. எண்	மாண்புமிகு	வரவினம்	தொகை (ரூ.இலட்சத்தில்)
1	திருவாரூர்	சொத்துவரி	37.23
2		இதர வரவிகள்	14.48
3		வருவாய்	6.57
4		மாநில பதிவு நிதி ஊர்வாய்	339.69
5		சேவை கட்டணம் / இதர கட்டணம்	30.79
6		மாண்புமிகு மற்றும் உட்குத் தொகை	58.62
7		விநியோக மற்றும் வட்டிகை வரவினம்	30.47
8		இதர வருவாய்	0
9		நிரந்தர பற்றாக்குறை	0
		மொத்தம்	527.86

செலவிகள்			
வ. எண்	மாண்புமிகு	வரவினம்	தொகை (ரூ.இலட்சத்தில்)
1	திருவாரூர்	பணியாளர் ஊதியம்	64.05
2		இதர செலவுகள்	33.91
3		ஒப்பந்தியம் பணிகள்	33.12
4		இயக்கச் செலவுகள்	178.50
5		பழுதுப்பாட்டு மற்றும் பாதுகாப்பு செலவுகள்	119.1
6		திட்டச் செலவினம்	17.55
7		நிர்வாகச் செலவினம்	26.87
8		முதிர் செலவினம்	8.55
9		நேர்ப்பாணம்	116.88
		மொத்தம்	597.51

முத்துப்பேட்டை பேரூராட்சிகளின் 2017-18 சொத்துக்கள் மற்றும் பொறுப்புகள் விவரம்

சொத்துக்கள்			
வ. எண்	மாண்புமிகு	சொத்துக்கள்	தொகை (ரூ.இலட்சத்தில்)
1	திருவாரூர்	நிலையான சொத்துக்கள்	1585.42
2		சொத்து மற்றும் வங்கியிருப்பு	324.71
3		இருப்புகள்	0
4		வரி மற்றும் வரியில்லா இனங்களின் வருவிகை வேண்டியவை	121.16
5		பணியாளர் முன்பணம்	4.5
6		இதர முன்பணம்	0
7		முதலீடு மற்றும் உட்ப	0
8		நிரந்தர பற்றாக்குறை	0
			மொத்தம்

பொறுப்புகள்			
வ. எண்	செறுப்புகள்	பொறுப்புகள்	தொகை (ரூ.இலட்சத்தில்)
1	திருவாரூர்	மாண்புமிகு மற்றும் பங்குத்தொகை	1198.22
2		சட்டங்கள்	45.31
3		சட்ட நிதியை உட்ப	69.21
4		ஊதியம் பிடித்தங்கள்	48.56
5		கொடுக்கப்பட வேண்டிய கணக்குகள்	69.5
6		சம்பந்த தொகை திருப்ப வேண்டியவை	9.71
7		பிடித்தம் செய்த வரிகள் செலுத்த வேண்டியவை	13.51
8		இதர பொறுப்புகள்	187.11
9		இதர வங்கியிருப்புகள்	0
10		நிரந்தர தேய்மானம்	4493.4
		மொத்தம்	5134.53


 உதவி இயக்குனர்
 உள்மாவட்ட நிதித் தயாரிப்பகம்
 திருவாரூர்

நம்மியல் பேரூராட்சிகளின் 2017-18 வரவு செலவு விலாவு

வரவிலாவு			
வ. எண்	மாவட்டம்	வரவிலாவு	தொகை (ரூ.இலட்சத்தில்)
1	திருவாரூர்	சொத்துவரி	22.6
2		இதர வரவிலாவு	17.76
3		வருவாய்	4.87
4		யாழ்ப்பாணப் பித்தி மாவட்டம்	210.18
5		சேவை கட்டணம் / இதர கட்டணம்	22.36
6		மாவட்ட மற்றும் பங்குத் தொகை	151.79
7		விற்பனை மற்றும் வட்டிகள் வரவிலாவு	49.41
8		இதர வருவாய்	0
9		நிரண்ட பற்றாக்குறை	0
		மொத்தம்	478.97

செலவிலாவு			
வ. எண்	மாவட்டம்	செலவிலாவு	தொகை (ரூ.இலட்சத்தில்)
1	திருவாரூர்	பணியாளர் ஊதியம்	86.07
2		இதர செலவுகள்	27.69
3		ஒப்பந்தியப் பணிகள்	51.79
4		சுவச்ச செலவுகள்	59.85
5		பழுதுபாரிப்பு மற்றும் யாமரிப்பு செலவுகள்	31.64
6		திட்ட செலவிலாவு	3.16
7		நிலாகச் செலவிலாவு	61.22
8		நிதிச் செலவிலாவு	0.02
9		தேய்வணம்	39.34
		மொத்தம்	360.78

நம்மியல் பேரூராட்சிகளின் 2017-18 சொத்துக்கள் மற்றும் பொறுப்புகள் விலாவு

சொத்துக்கள்			
வ. எண்	மாவட்டம்	சொத்துக்கள்	தொகை (ரூ.இலட்சத்தில்)
1	திருவாரூர்	நிலையான சொத்துக்கள்	0
2		ரொக்கம் மற்றும் வங்கியிருப்பு	374.86
3		இருப்புகள்	1.51
4		வளி மற்றும் வரியில்லா இனங்கள் வருவிக் கேள்வியில்	3.63
5		பணியாளர் முன்பணம்	1.51
6		இதர முன்பணம்	1.39
7		முதலீடு மற்றும் வட்டி	0
8		நிரண்ட பற்றாக்குறை	0
			மொத்தம்

பொறுப்புகள்			
வ. எண்	மாவட்டம்	பொறுப்புகள்	தொகை (ரூ.இலட்சத்தில்)
1	திருவாரூர்	மாவட்ட மற்றும் பங்குத்தொகை	1113.81
2		கடன்கள்	0
3		கடன் விற்பனை வட்டி	0
4		வாழும் பித்திகள்	0.11
5		சொட்டுக்கட்ட கேள்வியில் பணக்குறை	5.46
6		மாவட்ட தொகை திருப்ப கேள்வியில்	54.56
7		பித்தி செல்த விகள் செலுத்த கேள்வியில்	5.46
8		இதர பொறுப்புகள்	161
9		இதர வங்கியிருப்புகள்	0
10		நிரண்ட தேய்வணம்	1054.19
		மொத்தம்	2394.59

உதவி இயக்குநர்
உள்ளாட்சி நிதித் துணியக
திருவாரூர்

வடங்கைமலர் பேரூராட்சிகளின் 2017-18 வருட செலவு விவரம்

வரலினம்			
வ. எண்	மாவட்டம்	வரலினம்	தொகை (ரூ.இலட்சத்தில்)
1	திருவாரூர்	மொத்தவரி	18.74
2		இதர வரலினம்	13.05
3		வருவாய்	6.75
4		மாநில பகிர்வு நிதி மான்யம்	194.78
5		சேவை கட்டணம் / இதர கட்டணம்	14.79
6		மாண்புமிகு மற்றும் பங்குத் தொகை	44.35
7		நிறுவன மற்றும் வாடகை வரலினம்	29.38
8		இதர வருவாய்	0
9		திரண்ட பற்றாக்குறை	0
		மொத்தம்	321.04

பேரலினம்			
வ. எண்	மாவட்டம்	வரலினம்	தொகை (ரூ.இலட்சத்தில்)
1	திருவாரூர்	பணியாளர் உதவிக் செலவு	81.95
2		இதர செலவுகள்	32.85
3		ஒய்வுதியப் பணிகள்	25.41
4		இயக்கச் செலவுகள்	53.50
5		பழுதுபார்ப்பு மற்றும் பாளையிய செலவுகள்	10.98
6		நிட்டச் செலவினம்	0.92
7		நிர்வாகச் செலவினம்	16.52
8		நிதிச் செலவினம்	0.02
9		தேய்மானம்	39.34
		மொத்தம்	261.5

வடங்கைமலர் பேரூராட்சிகளின் 2017-18 சொத்துக்கள் மற்றும் பொறுப்புகள் விவரம்

சொத்துக்கள்			
வ. எண்	மாவட்டம்	சொத்துக்கள்	தொகை (ரூ.இலட்சத்தில்)
1	திருவாரூர்	நிலையான சொத்துக்கள்	11193.79
2		சொக்சம் மற்றும் வங்கியிருப்பு	369.23
3		இருப்புகள்	0.24
4		வரி மற்றும் வரிசில்லா இலாக்கை வசூலிக்க வேண்டியவை	1.14
5		பணியாளர் முன்பணம்	0.89
6		இதர முன்பணம்	0
7		முதலீடு மற்றும் வாட்டி	0
8		திரண்ட பற்றாக்குறை	0
			மொத்தம்

பொறுப்புகள்			
வ. எண்	மாவட்டம்	பொறுப்புகள்	தொகை (ரூ.இலட்சத்தில்)
1	திருவாரூர்	மாண்புமிகு மற்றும் பங்குத்தொகை	1159.28
2		கடன்கள்	1.52
3		கடன் மீடான வாட்டி	3.57
4		உதவியப் பிடித்தங்கள்	0.88
5		கொடுக்கப்பட வேண்டிய கடன்கள்	0.11
6		எவன்புத் தொகை திருப்ப வேண்டியவை	52.08
7		பிடித்தம் செய்த வரிகள் செலுத்த வேண்டியவை	6.84
8		இதர பொறுப்புகள்	0.75
9		இதர வங்கியிருப்புகள்	1.54
10		திரண்ட தேய்மானம்	757.47
		மொத்தம்	1984.04

உதவி இயக்குநர்
வடங்கைமலர் நிதித் துறைமுகம்
திருவாரூர்

குடவாசல் பேருாட்சிகளின் 2017-18 வரவு செலவு விவரம்

வாழியம்			
வ. எண்	மாவட்டம்	வாழியம்	தொகை (ரூ.இலட்சத்தில்)
1	திருவாரூர்	சொத்துவரி	37.79
2		இதர வாழியம்	17.38
3		வட்டியம்	3.4
4		மாநில பதிர்வு நிதி டீன்யம்	209.62
5		சேவை கட்டணம் / இதர கட்டணம்	19.12
6		டீன்யம் மற்றும் பங்குத் தொகை	61.32
7		விற்பனை மற்றும் வாகன வரவியம்	41.73
8		இதர வருவாய்	0
9		திருண்ட பற்றாக்குறை	0
		மொத்தம்	390.36

செலவியம்			
வ. எண்	மாவட்டம்	வாழியம்	தொகை (ரூ.இலட்சத்தில்)
1	திருவாரூர்	பள்ளியாளர் உதவியில் செலவு	67.35
2		இதர செலவுகள்	26.22
3		மும்புத்தியப் பணிகள்	33.13
4		இயக்கச் செலவுகள்	45.50
5		பழுதுப்பாட்டும் மற்றும் பாதுகாப்பு செலவுகள்	14.34
6		கட்டச் செலவியம்	1.52
7		தீர்வாகச் செலவியம்	16.96
8		நிதிச் செலவியம்	5.22
9		நித்யாணம்	95.1
		மொத்தம்	305.34

குடவாசல் பேருாட்சிகளின் 2017-18 சொத்துக்கள் மற்றும் பொறுப்புகள் விவரம்

சொத்துக்கள்			
வ. எண்	மாவட்டம்	சொத்துக்கள்	தொகை (ரூ.இலட்சத்தில்)
1	திருவாரூர்	விற்பனை சொத்துக்கள்	1162.05
2		சொக்சம் மற்றும் வங்கியிருப்பு	286.95
3		இருப்புகள்	0.22
4		வரி மற்றும் வரியில்லாத இனங்கள் வசூலிக்க வேண்டியவை	27.95
5		பணியாளர் முன்பணம்	1.8
6		இதர முன்பணம்	0
7		முதலீடு மற்றும் வட்டி	0
8		திருண்ட பற்றாக்குறை	0
			மொத்தம்

பொறுப்புகள்			
வ. எண்	மாவட்டம்	பொறுப்புகள்	தொகை (ரூ.இலட்சத்தில்)
1	திருவாரூர்	டீன்யம் மற்றும் பங்குத்தொகை	1203.46
2		உடலிகள்	22.58
3		உடலி திராண வட்டி	31.87
4		உதவியம் பிடித்தல்கள்	1.16
5		கொடுக்கப்பட்ட வேண்டிய கணக்குகள்	47.32
6		செலுப்த தொகை திருப்ப வேண்டியவை	53.06
7		பிடித்தம் செய்த வரிகள் செலுத்த வேண்டியவை	33.48
8		இதர பொறுப்புகள்	94.81
9		இதர வங்கியிருப்புகள்	6.01
10		திருண்ட தேய்ணம்	838.72
		மொத்தம்	2332.47

உதவி இயக்குநர்
உள்ளாட்சி நிதித் துறியின்
திருவாரூர்

பேரளம் பேரூராட்சிகளின் 2017-18 வரவு செலவு விவரம்

வரவிலிகள்			
வ. எண்	மாவட்டம்	வரவிலிகள்	தொகை (ரூ.இலட்சத்தில்)
1	திருவாரூர்	சொத்துவரி	9.93
2		இதர வரவிலிகள்	6.14
3		வருவாய்	1.11
4		மாநில பகிர்வு நிதி - மானியம்	126.06
5		சேவை கட்டணம் / இது கட்டணம்	5.27
6		பான்யம் மற்றும் பங்குத் தொகை	37.15
7		கிற்பணை மற்றும் கட்டளை வரவிலிகள்	18.72
8		இதர வருவாய்	0
9		திரண்ட பற்றாக்குறை	0
		மொத்தம்	204.38

செலவினம்			
வ. எண்	மாவட்டம்	வரவிலிகள்	தொகை (ரூ.இலட்சத்தில்)
1	திருவாரூர்	பணியாளர் ஊதியச் செலவு	51.1
2		இதர செலவுகள்	24.16
3		ஓய்வூதியப் பணிகள்	16.55
4		இயக்கச் செலவுகள்	39.20
5		பழுதுபார்ப்பு மற்றும் பராமரிப்பு செலவுகள்	2.63
6		திட்டச் செலவினம்	5.34
7		நிர்வாகச் செலவினம்	13.2
8		நிதிச் செலவினம்	1.19
9		தேயமானம்	96.83
		மொத்தம்	250.2

பேரளம் பேரூராட்சிகளின் 2017-18 சொத்துக்கள் மற்றும் பொறுப்புகள் விவரம்

சொத்துக்கள்			
வ. எண்	மாவட்டம்	சொத்துக்கள்	தொகை (ரூ.இலட்சத்தில்)
1	திருவாரூர்	நிர்வாகச் சொத்துக்கள்	144.45
2		சொத்து மற்றும் வங்கியிருப்பு	170.9
3		இருப்புகள்	0
4		வரி மற்றும் வரியில்லா இனங்கள் வருவிக் க வேண்டியவை	3.73
5		பணியாளர் முன்பணம்	1.56
6		இதர முன்பணம்	0
7		முதுகிடு மற்றும் வட்டி	0
8		திரண்ட பற்றாக்குறை	0
		மொத்தம்	320.64

பொறுப்புகள்			
வ. எண்	மாவட்டம்	பொறுப்புகள்	தொகை (ரூ.இலட்சத்தில்)
1	திருவாரூர்	பான்யம் மற்றும் பங்குத் தொகை	1138.96
2		கடன்கள்	11.53
3		கடன் கிடைக்காத வட்டி	27.26
4		ஊதியப் பிடித்தங்கள்	0.63
5		கொடுக்கப்பட வேண்டிய கடன்களுக்கள்	93.28
6		எவ்வித தொகை திருப்ப வேண்டியவை	27.53
7		பிடித்தம் செய்த வரிகள் செலுத்த வேண்டியவை	2.18
8		இதர பொறுப்புகள்	29.97
9		இதர வங்கியிருப்புகள்	5.09
10		திரண்ட தேயமானம்	529.92
		மொத்தம்	1866.34

உதவி இயக்குநர்
உள்ளாட்சி நிதித் துறைக்கல்
பேரளம்

நடமாட்கலம் பேரூராட்சிகளின் 2017-18 வரவு செலவு விலாபம்

வரவிலாபம்			
வ. எண்	பாபட்டம்	வரவிலாபம்	தொகை (ரூ. இலட்சத்தில்)
1	திருவாரூர்	சொத்துவரி	15.95
2		இதர வரவிலாபம்	13.02
3		வருவாய்	7.91
4		பாபடுவ பசின்வு நிதி பாபடுவம்	126.43
5		சேவை கட்டணம் / இரா கட்டணம்	15.65
6		பாபடுவம் மற்றும் பாபடுவத் தொகை	32.81
7		விதிகளா மற்றும் பாபடுவம் வரவிலாபம்	19.87
8		இதர வருவாய்	0
9		திருவாரூர் பற்றாக்குறை	0
		பொத்தம்	231.64

செலவிலாபம்			
வ. எண்	பாபட்டம்	வரவிலாபம்	தொகை (ரூ. இலட்சத்தில்)
1	திருவாரூர்	பாபடுவாளர் ஊதியர் செலவு	57.64
2		இதர செலவுகள்	28.67
3		ஒய்லுதியர் பலன்கள்	13.11
4		இயற்கை செலவுகள்	39.17
5		பழுதுபாபடுவ மற்றும் பாபடுவியு செலவுகள்	12.54
6		திட்டர் செலவிலாபம்	7.89
7		புரவாகல் செலவிலாபம்	32.07
8		நிதிச் செலவிலாபம்	1.41
9		தேய்வாபம்	80.14
		பொத்தம்	272.64

நடமாட்கலம் பேரூராட்சிகளின் 2017-18 சொத்துக்கள் மற்றும் பொறுப்புகள் விலாபம்

சொத்துக்கள்			
வ. எண்	பாபட்டம்	சொத்துக்கள்	தொகை (ரூ. இலட்சத்தில்)
1	திருவாரூர்	நிலவாபடுவ சொத்துக்கள்	894.41
2		சொடுகம் மற்றும் வங்கியிருப்பு	184.39
3		இருப்புகள்	0
4		வரி மற்றும் வரியில்லா இலாபங்கள் வசூலிக்க வேண்டியவை	12.61
5		பாபடுவாளர் முன்பணம்	0.94
6		இதர முன்பணம்	0
7		முதலீடு மற்றும் வட்டி	0
8		திருவாரூர் பற்றாக்குறை	0
		பொத்தம்	1092.35

பொறுப்புகள்			
வ. எண்	பொறுப்புகள்	பொறுப்புகள்	தொகை (ரூ. இலட்சத்தில்)
1	திருவாரூர்	பாபடுவம் மற்றும் பாபடுவத் தொகை	913.64
2		கடன்கள்	9.73
3		கடன் பீதாபா வட்டி	58.24
4		ஊதியம் பிடித்தவர்கள்	2.99
5		கொடுக்கப்பட வேண்டிய கணக்குகள்	1.34
6		பாபடுவத் தொகை திருப்ப வேண்டியவை	33.34
7		பிடித்தம் செய்த வரிகள் செலுத்த வேண்டியவை	61.3
8		இதர பொறுப்புகள்	0.08
9		இதர வங்கியிருப்புகள்	0.25
10		திருவாரூர் தேய்வாபம்	653.66
		பொத்தம்	1734.57

உதவி இயக்குநர்
உள்ளாட்சி நிதித் துறை
திருவாரூர்

கொரடாச்சேரி பேரூராட்சிகளின் 2017-18 வரவு செலவு விவரம்

வரவினம்			
வ. எண்	மாவட்டம்	வரவினம்	தொகை (ரூ.இலட்சத்தில்)
1	திருவாரூர்	சொத்துவரி	7.45
2		இதர வரவினம்	4.26
3		வருவாய்	2.57
4		மாநில பங்கிட்டு நிதி யாண்டம்	148.66
5		சேவை கட்டணம் / இதர கட்டணம்	8.62
6		மாணியம் மற்றும் பங்குத் தொகை	34.57
7		விற்பனை மற்றும் வட்டவை வரவினம்	27.38
8		இதர வருவாய்	0
9		திரண்ட பற்றாக்குறை	0
		மொத்தம்	233.61

செலவினம்			
வ. எண்	மாவட்டம்	வரவினம்	தொகை (ரூ.இலட்சத்தில்)
1	திருவாரூர்	பணியாளர் ஊதியச் செலவு	41.51
2		இதர செலவுகள்	29.95
3		ஒய்வுதியப் பலன்கள்	11.64
4		இயக்கச் செலவுகள்	39.68
5		பழுதுப்பாட்டு மற்றும் பராமரிப்பு செலவுகள்	14.64
6		நிட்டச் செலவினம்	4.46
7		நிர்வாகச் செலவினம்	24.14
8		நிதிச் செலவினம்	0.89
9		தேய்மானம்	85.53
		மொத்தம்	252.46

கொரடாச்சேரி பேரூராட்சிகளின் 2017-18 சொத்துக்கள் மற்றும் பொறுப்புகள் விவரம்

சொத்துக்கள்			
வ. எண்	மாவட்டம்	சொத்துக்கள்	தொகை (ரூ.இலட்சத்தில்)
1	திருவாரூர்	நினைவாளர் சொத்துக்கள்	1052.47
2		கொக்கம் மற்றும் வங்கியிருப்பு	288.91
3		இருப்புகள்	0
4		வரி மற்றும் வரியில்லா இனங்களை சலுகலிக்கு வேண்டியவை	11.87
5		பணியாளர் பூண்டணம்	0.83
6		இதர பூண்டணம்	0
7		முதலீடு மற்றும் வட்டி	0
8		திரண்ட பற்றாக்குறை	0
			மொத்தம்

பொறுப்புகள்			
வ. எண்	மாவட்டம்	பொறுப்புகள்	தொகை (ரூ.இலட்சத்தில்)
1	திருவாரூர்	மாணியம் மற்றும் பங்குத்தொகை	949.51
2		கடன்கள்	0
3		கடன் மீதான வட்டி	0
4		ஊதியப் பிரத்தங்கள்	0.48
5		சொடுக்கப்பட வேண்டிய கணக்குகள்	78.9
6		வைப்புத் தொகை திருப்ப வேண்டியவை	8.79
7		பிடித்தம் செய்த வரிகள் செலுத்த வேண்டியவை	2.29
8		இதர பொறுப்புகள்	56
9		இதர வங்கியிருப்புகள்	0.08
10		திரண்ட தேய்மானம்	657.37
		மொத்தம்	1753.42

உதவி இயக்குநர்
உள்ளாட்சி நிதித் துறைக்க
திருவாரூர்

இணைப்பு - II (அ)
கருக்கம்
பேரூராட்சிகளின் 2017-18 வரவு செலவு விவரம்

வரவினம்			
வ.எண்	மண்டலம்	வரவினம்	தொகை (ரூ.இலட்சத்தில்)
1	திருச்சிராப்பள்ளி	சொத்துவரி	16.87
2		இதர வரியினம்	17.22
3		ஒப்பளிக்கப்பட்ட வருவாய்	10.5
4		மாநில பகிர்வு நிதி மான்யம் †	342.75
5		சேவை கட்டணம்/இதர கட்டணம்	59.75
6		மான்யம் மற்றும் பங்குத் தொகை	173.34
7		விற்பனை மற்றும் வாடகை வரவினம்	20.66
8		இதர வருவாய்	20.03
9		திரண்ட பற்றாக்குறை	79.27
		மொத்தம்	740.39

செலவினம்			
வ.எண்	மண்டலம்	வரவினம்	தொகை (ரூ.இலட்சத்தில்)
1	திருச்சிராப்பள்ளி	பணியாளர் ஊதியச் செலவு	85.05
2		இதர செலவுகள்	1.36
3		ஒய்வூதியப் பலன்கள்	12.79
4		இயக்கச் செலவுகள்	117.80 †
5		பழுதுப்பாப்பு மற்றும் பராமரிப்பு செலவுகள்	127.94
6		திட்டச் செலவினம்	155.73
7		நிர்வாகச் செலவினம்	50.54
8		நிதிச் செலவினம்	15.09
9		தேய்மானம்	174.09
		மொத்தம்	740.39

12/11

இணைப்பு - I (அ)

பேரூராட்சிகளின் 2017-18 வரவு செலவு விவரம்

வரவினம்

வ.எண்.	மண்டலம்/ மாவட்டம்	பேரூராட்சிகளின் பெயர்	சொத்துவரி	இதர வரியினம்	ஒப்பளிக்கப்பட வருவாய்	மாநில பகிர்வு நிதி மான்யம்	சேவை கட்டணம்/இதர கட்டணம்	மான்யம் மற்றும் பங்குத் தொகை	விற்பனை மற்றும் வாடகை வரவினம்	இதர வருவாய்	திரண்ட பற்றாக்குறை
1	2	3	4	5	6	7	8	9	10	11	12
1	அரியலூர்	உடையார்பாளையம்	10.28	9.31	10.24	208.86	31.13	173.34	18.84	17.18	5.81
2		வரதராஜன்பேட்டை	6.59	7.91	0.26	133.89	28.62	-	1.82	2.85	73.46
மொத்தம்			16.87	17.22	10.5	342.75	59.75	173.34	20.66	20.03	79.27

செலவினம்

வ.எண்.	மண்டலம்/ மாவட்டம்	பேரூராட்சிகளின் பெயர்	பணியாளர் ஊதியச் செலவு	இதர செலவுகள்	ஓய்வூதியப் பலன்கள்	இயக்கச் செலவுகள்	பழுதுப்பார்ப்பு மற்றும் பராமரிப்பு செலவுகள்	திட்டச் செலவினம்	நிர்வாகச் செலவினம்	நிதிச் செலவினம்	தேய்மானம்
1	2	3	4	5	6	7	8	9	10	11	12
1	அரியலூர்	உடையார்பாளையம்	40.34	1.3	12.47	51.36	94.2	130.74	42.5	15.09	96.99
2		வரதராஜன்பேட்டை	44.71	0.06	0.32	66.44	33.74	24.99	8.04	-	77.1
மொத்தம்			85.05	1.36	12.79	117.80	127.94	155.73	50.54	15.09	174.09

பேரூராட்சிகளின் 2017-18 சொத்துக்கள் மற்றும் பொறுப்புகள் விவரம்

சொத்துக்கள்			
வ.எண்	மண்டலம்	சொத்துக்கள்	தொகை (ரூ.இலட்சத்தில்)
1	திருச்சிராப்பள்ளி	நிலையான சொத்துக்கள்	2708.3
2		ரொக்கம் மற்றும் வங்கியிருப்பு	394.32
3		இருப்புகள்	68.28
4		வரி மற்றும் வரியில்லா இனங்கள் வசூலிக்க வேண்டியவை	1.92
5		பணியாளர் முன்பணம்	0.53
6		இதர முன்பணம்	3.53
7		முதலீடு மற்றும் வட்டி	0
8		திரண்ட பற்றாக்குறை	884.51
		மொத்தம்	4061.39

பொறுப்புகள்			
வ.எண்	மண்டலம்	பொறுப்புகள்	தொகை (ரூ.இலட்சத்தில்)
1	திருச்சிராப்பள்ளி	மான்யம் மற்றும் பங்குத்தொகை	2329.81
2		கடன்கள்	11.05
3		கடன் மீதான வட்டி	3.11
4		ஊதியம் பிடித்தங்கள்	0.02
5		கொடுக்கப்பட வேண்டிய கணக்குகள்	3.11
6		வைப்புத் தொகை திருப்ப வேண்டியவை	54.04
7		பிடித்தம் செய்த வரிகள் செலுத்த வேண்டியவை	2.18
8		இதர பொறுப்புகள்	3.26
9		இதர வங்கியிருப்புகள்	0
10		திரண்ட தேய்மானம்	1654.81
		மொத்தம்	4061.39

சொத்துக்கள்										
வ.எண்.	மண்டலம்/ மாவட்டம்	பேரூராட்சிகளின் பெயர்	நிலையான சொத்துக்கள்	ரொக்கம் மற்றும் வங்கியிருப்பு	இருப்புகள்	வரி மற்றும் வரியில்லா இனங்கள் வசூலிக்க வேண்டியவை	பணியாளர் முன்பணம்	இதர முன்பணம்	முதலீடு மற்றும் வட்டி	திரண்ட பற்றாக்குறை
1	அரியலூர்	உடையார்பாளையம்	1462.01	324.70	67.04	1.92	0.30	3.09	0	304.52
2		வரதராஜன்பேட்டை	1246.29	69.62	1.24	0	0.23	0.44	0	579.99
		மொத்தம்	2708.3	394.32	68.28	1.92	0.53	3.53	0	884.51

பொறுப்புகள்												
வ.எண்.	மண்டலம்/ மாவட்டம்	பேரூராட்சிகளின் பெயர்	மான்யம் மற்றும் பங்குத் தொகை	கடன்கள்	கடன் மீதான வட்டி	ஊதியம் பிடித்தங்கள்	கொடுக்கப்பட வேண்டிய கணக்குகள்	வைப்புத் தொகை திருப்ப வேண்டியவை	பிடித்தம் செய்த வரிகள் செலுத்த வேண்டியவை	இதர பொறுப்புகள்	இதர வங்கியிருப்பு கள்	திரண்ட தேய்மானம்
1	அரியலூர்	உடையார்பாளையம்	1152.72	11.05	3.11	0.02	3.11	33.92	0.28	2.46	0	956.91
2		வரதராஜன்பேட்டை	1177.09	0	0	0	0	20.12	1.9	0.8	0	697.90
		மொத்தம்	2329.81	11.05	3.11	0.02	3.11	54.04	2.18	3.26	0	1654.81

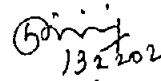
1


உடையார்பாளையம் பேரூராட்சி
2017-2018 ஆம் ஆண்டு வரவு செலவு விவரம்
வரவினம்

வ.எண்	வரவினம்	தொகை (ரூ.இலட்சத்தில்)
1	சொத்துவரி	10.28
2	இதர வரவினம்	9.31
3	வருவாய்	10.24
4	மாநில பகிர்வு நிதி மான்யம்	208.86
5	சேவை கட்டணம் மற்றும் இதர கட்டணங்கள்	31.13
6	மான்யம் மற்றும் பங்குத்தொகை	173.34
7	விற்பனை மற்றும் வாடகை வரவினம்	18.84
8	இதர வருவாய்	17.18
9	திரண்ட பற்றாக்குறை	5.81
	மொத்தம்	484.99

செலவினம்

வ.எண்	செலவினம்	தொகை (ரூ.இலட்சத்தில்)
1	பணியாளர் ஊதியச்செலவு	40.34
2	இதர செலவுகள்	1.3
3	ஓய்வூதியப் பலன்கள்	12.47
4	இயக்கச்செலவுகள்	51.36
5	பழுதுப்பார்ப்பு மற்றும் பராமரிப்பு	94.2
6	திட்டச் செலவினம்	130.74
7	நிர்வாகச் செலவினம்	42.5
8	நிதிச்செலவினம்	15.09
9	தேய்மானம்	96.99
10	திரண்ட உபரி	0
	மொத்தம்	484.99


 13/2/2021
 உதவி இயக்குநர்,
 உள்ளாட்சி நிதித்தணிக்கை,
 அரியலூர்.


 13/2/21


உடையார்பாளையம் பேரூராட்சி
2017-18 சொத்துக்கள் மற்றும் பொறுப்புகள் விவரம்


1989

வ.எண்	சொத்துக்கள்	தொகை (ரூ.இலட்சத்தில்)
1	நிலையான சொத்துக்கள்	1462.01
2	ரொக்கம் மற்றும் வங்கியிருப்பு	324.70
3	இருப்புகள்	67.04
4	வரி மற்றும் வரியில்லா இனங்கள் வசூலிக்க வேண்டியவை	1.92
5	பணியாளர் முன்பணம்	0.30
6	இதர முன்பணம்	3.09
7	முதலீடு மற்றும் வட்டி	0
8	திரண்ட பற்றாக்குறை	304.52
9	இதர இனம்	0
	மொத்தம்	2163.58

பொறுப்புகள்

வ.எண்	பொறுப்புகள்	தொகை (ரூ.இலட்சத்தில்)
1	மான்யம் மற்றும் பங்குத்தொகை	1152.72
2	கடன்கள்	11.05
3	கடன் மீதான வட்டி	3.11
4	ஊதியம் பிடித்தங்கள்	0.02
5	கொடுக்கப்பட வேண்டிய ணக்குகள்	3.11
6	வைப்புத்தொகை திருப்ப வேண்டியவை	33.92
7	பிடித்தம் செய்த வரிகள் செலுத்த வேண்டியவை	0.28
8	இதர பொறுப்புகள்	2.46
9	இதர வங்கியிருப்புகள்	0
10	திரண்ட தேய்மானம்	956.91
11	திரண்ட உபரி	0
	மொத்தம்	2163.58


 132 2021
 உதவி இயக்குநர்,
 உள்ளாட்சி நிதித்தணிக்கை,
 அரியலூர்.


 13/02/21


வாராஜனபேட்டை பேரூராட்சி
2017-2018 ஆம் ஆண்டு வரவு செலவு விவரம்
வரவினம்

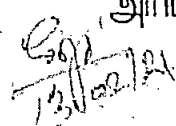
12/11

வ.எண்	வரவினம்	தொகை (ரூ.இலட்சத்தில்)
1	சொத்துவரி	6.59
/2	இதர வரவினம்	7.91
3	வருவாய்	0.26
4	மாநில பகிர்வு நிதி மான்யம்	133.89
5	சேவை கட்டணம் மற்றும் இதர கட்டணங்கள்	28.62
6	மான்யம் மற்றும் பங்குத்தொகை	-
7	விற்பனை மற்றும் வாடகை வரவினம்	1.82
8	இதர வருவாய்	2.85
9	திரண்ட பற்றாக்குறை	73.46
	மொத்தம்	255.40

செலவினம்

வ.எண்	செலவினம்	தொகை (ரூ.இலட்சத்தில்)
1	பணியாளர் ஊதியச்செலவு	44.71
2	இதர செலவுகள்	0.06
3	ஒய்வூதியப் பலன்கள்	0.32
4	இயக்கச்செலவுகள்	66.44
5	பழுதுப்பார்ப்பு மற்றும் பராமரிப்பு	33.74
6	திட்டச் செலவினம்	24.99
7	நிர்வாகச் செலவினம்	8.04
8	நிதிச்செலவினம்	-
9	தேய்மானம்	77.1
10	திரண்ட உபரி	-
	மொத்தம்	255.40


 13/2/2021
 உதவி இயக்குநர்,
 உள்ளாட்சி நிதித்தணிக்கை,
 அரியலூர்.


 13/2/21

வாதராஜன்பேட்டை பேரூராட்சி
2017-18 சொத்துகள் மற்றும் பொறுப்புகள் விவரம்

1213

வ.எண்	சொத்துக்கள்	தொகை (ரூ.இலட்சத்தில்)
1	நிலையான சொத்துக்கள்	1246.29
2	ரொக்கம் மற்றும் வங்கியிருப்பு	69.62
3	இருப்புகள்	1.24
4	வரி மற்றும் வரியில்லா இனங்கள் வசூலிக்க வேண்டியவை	-
5	பணியாளர் முன்பணம்	0.23
6	இதர முன்பணம்	0.44
7	முதலீடு மற்றும் வட்டி	-
8	திரண்ட பற்றாக்குறை	579.99
9	இதர இனம்	-
	மொத்தம்	1897.81

பொறுப்புகள்

வ.எண்	பொறுப்புகள்	தொகை (ரூ.இலட்சத்தில்)
1	மான்யம் மற்றும் பங்குத்தொகை	1177.09
2	கடன்கள்	-
3	கடன் மீதான வட்டி	-
4	ஊதியம் பிடித்தங்கள்	-
5	கொடுக்கப்பட வேண்டிய ணக்குகள்	-
6	வைப்புத்தொகை திருப்ப வேண்டியவை	20.12
7	பிடித்தம் செய்த வரிகள் செலுத்த வேண்டியவை	1.9
8	இதர பொறுப்புகள்	0.8
9	இதர வங்கியிருப்புகள்	-
10	திரண்ட தேய்மானம்	697.90
11	திரண்ட உபரி	-
	மொத்தம்	1897.81

13/12/2021
உதவி இயக்குநர்,
உள்ளாட்சி நிதித்தணிக்கை,
அரியலூர்.

12/12/21

நாகப்பட்டினம் மாவட்டம்

பேரூராட்சிகளின் 2017-18 வரவு செலவு விவரம்

வரவினம்			
வ.எண்	மாவட்டம்	வரவினம்	தொகை (ரூ.இலட்சத்தில்)
1	நாகப்பட்டினம்	சொத்துவரி	218.96
2		இதர வரவினம்	90.25
3		வருவாய்	138.3
4		மாநில பகிர்வு நிதி மான்யம்	1495.95
5		சேவை கட்டணம்/இதர கட்டணம்	184.95
6		மான்யம் மற்றும் பங்குத் தொகை	672.61
7		விற்பனை மற்றும் வாடகை வரவினம்	30.82
8		இதர வருவாய்	401.5
9		திரண்ட பற்றாக்குறை	357.19
		மொத்தம்	3590.53

செலவினம்			
வ.எண்	மாவட்டம்	வரவினம்	தொகை (ரூ.இலட்சத்தில்)
1	நாகப்பட்டினம்	பணியாளர் ஊதியச் செலவு	508.32
2		இதர செலவுகள்	1.78
3		ஓய்வூதியப் பலன்கள்	85.64
4		இயக்கச் செலவுகள்	459.64
5		பழுதுப்பார்ப்பு மற்றும் பராமரிப்பு செலவுகள்	660.17
6		திட்டச் செலவினம்	442.29
7		நிர்வாகச் செலவினம்	248.21
8		நிதிச் செலவினம்	3.95
9		தேய்மானம்	1180.53
		மொத்தம்	3590.53

1555

உள்ளாட்சி நிதித் தணிக்கை,
நாகப்பட்டினம்.

பேரூராட்சிகளின் 2017-18 வரவு/செலவு மற்றும் சொத்துக்கள்/ பொறுப்புகள் விவரம்
வரவினம்

வ.எண்.	மண்டலம்/ மாவட்டம்	பேரூராட்சிகளின் பெயர்	சொத்துவரி	இதர வரவினம்	ஒப்படைக்க ப்பட்ட வருவாய்	மாநில பகிர்வு நிதி மான்யம்	சேவை கட்டணம்/இ தர கட்டணம்	மான்யம் மற்றும் பங்குத் தொகை	விற்பனை மற்றும் வாடகை வரவினம்	இதர வருவாய்	திரண்ட புறாக்குறை	மொத்த வரவினம்
1	2	3	4	5	6	7	8	9	10	11	12	13
1	நாகப்பட்டினம்	குத்தாலம்	47.96	23.54	9.08	213.06	28.1	0	0.87	54.5	70.31	447.42
2		வைத்தீஸ்வரன்கோயில்	19.7	6.31	1.8	142.76	52.49	20.22	1.19	28.69	99.93	373.09
3		கீழ்வேளூர்	20.73	11.08	50.67	133.93	34.19	56.51	0.5	46.92	30.36	384.89
4		திட்டச்சேரி	12.71	4.33	5.94	143.74	6.28	152.82	16.38	0	59.61	401.81
5		தரங்கம்பாடி	34.13	15.6	57.28	301.78	15.34	0	0.6	60.09	0	484.82
6		மணல்மேடு	8.46	10.36	0.6	175.7	8.26	29.16	0.09	39.66	0	272.29
7		தலைஞாயிறு	10.64	9.01	2.3	219.21	21.87	333.83	11.19	23.39	6.27	637.71
8		வேளாங்கண்ணி	64.63	10.02	10.63	165.77	18.42	80.07	0	148.25	90.71	588.5
		மொத்தம்	218.96	90.25	138.3	1495.95	184.95	672.61	30.82	401.5	357.19	3590.53

செலவினம்

வ.எண்	மண்டலம்/ மாவட்டம்	பேரூராட்சிகளின் பெயர்	பணியாளர் ஊதியச் செலவு	இதர செலவுகள்	ஒய்வூதியப் பலன்கள்	இயக்கச் செலவுகள்	பழுதுப்பாப் பு மற்றும் பராமரிப்பு செலவுகள்	திட்டச் செலவினம்	நிர்வாகச் செலவினம்	நிதிச் செலவினம்	தேய்மானம்	மொத்த செலவினம்
1	2	3	4	5	6	7	8	9	10	11	12	13
1	நாகப்பட்டினம்	குத்தாலம்	124.11	1.78	19.40	81.03	34.33	64.07	14.9	0.11	107.69	447.42
2		வைத்தீஸ்வரன்கோயில்	49.22	0	8.86	58.58	58.78	54.84	35.74	0.07	107.00	373.09
3		கீழ்வேளூர்	52.37	0	5.54	63.67	83.73	104.00	21.61	0.07	53.9	384.89
4		திட்டச்சேரி	38.78	0	8.2	63.42	76.62	25.33	10.44	0.04	178.98	401.81
5		தரங்கம்பாடி	92.46	0	14.76	58.21	46.81	59.84	22.13	2.29	188.32	484.82
6		மணல்மேடு	38.68	0	6.82	49.91	19.31	55.54	10.4	0.12	91.51	272.29
7		தலைஞாயிறு	56.95	0	10.17	33.82	244.64	20.68	41.83	1.23	228.39	637.71
8		வேளாங்கண்ணி	55.75	0	11.89	51.00	95.95	57.99	91.16	0.02	224.74	588.5
		மொத்தம்	508.32	1.78	85.64	459.64	660.17	442.29	248.21	3.95	1180.53	3590.53

12/1/18

நாகப்பட்டினம் மாவட்டம்

பேரூராட்சிகளின் 2017-18 சொத்துக்கள் மற்றும் பொறுப்புகள் விவரம்

சொத்துக்கள்				
வ.எண்	மாவட்டம்	சொத்துக்கள்	தொகை (ரூ.இலட்சத்தில்)	
1	நாகப்பட்டினம்	நிலையான சொத்துக்கள்	10743.94	
2		ரொக்கம் மற்றும் வங்கியிருப்பு	1803.56	
3		இருப்புகள்	12	
4		வரி மற்றும் வரியில்லா இனங்கள் வசூலிக்க வேண்டியவை	1.51	
5		பணியாளர் முன்பணம்	14.64	
6		இதர முன்பணம்	1238.81	
7		முதலீடு மற்றும் வட்டி	2819.01	
8		திரண்ட பற்றாக்குறை	724.61	
			மொத்தம்	17347.28

பொறுப்புகள்			
வ.எண்	மாவட்டம்	பொறுப்புகள்	தொகை (ரூ.இலட்சத்தில்)
1	நாகப்பட்டினம்	மான்யம் மற்றும் பங்குத்தொகை	10851.33
2		கடன்கள்	101.58
3		கடன் மீதான வட்டி	92.85
4		ஊதியம் பிடித்தங்கள்	54.01
5		கொடுக்கப்பட வேண்டிய கணக்குகள்	17.01
6		வைப்புத் தொகை திருப்ப வேண்டியவை	526.05
7		பிடித்தம் செய்த வரிகள் செலுத்த வேண்டியவை	238.9
8		இதர பொறுப்புகள்	1574.34
9		இதர வங்கியிருப்புகள்	7.55
10		திரண்ட தேய்மானம்	3883.66
		மொத்தம்	17347.28

1055

சொத்துக்கள்											
வ.எண்	மண்டலம்/ மாவட்டம்	பேரூராட்சிகளின் பெயர்	நிலையான சொத்துக்கள்	ரொக்கம் மற்றும் வங்கியிருப்பு	இருப்புகள்	வரி மற்றும் வரியில்லா இனங்கள் வசூலிக்க வேண்டியவை	பணியாளர் முன்பணம்	இதர முன்பணம்	முதலீடு மற்றும் வட்டி	திரண்ட பற்றாக்குறை	மொத்தம்
			1542.51	513.66	0.11	0.67	1.18	0.38	50.00	10.67	2119.18
1	நாகப்பட்டினம்	குத்தாலம்	1331.19	139.64	0	0.86	0.51	0.1	0	-449.25	1023.05
2		வைத்தீஸ்வரன்கோயில்	1053.64	110.43	0.82	0.37	0.43	3.91	300.00	0	1469.6
3		கீழ்வேளூர்	1068.58	194.81	0.07	0.05	0.82	0.11	0	328.54	1592.98
4		திட்டச்சேரி	940.32	0	0.06	11.79	10.8	0	939.00	298.22	2200.19
5		தரங்கம்பாடி	1213.29	430.61	0	0.67	0.42	0.1	0.49	0	1645.58
6		மணல்மேடு	2214.46	414.41	0.14	1.00	0.48	0.52	41.58	536.43	3209.02
7		தலைஞாயிறு	1379.95	0	0	-13.9	0	1233.69	1487.94	0	4087.68
8		வேளாங்கண்ணி	10743.94	1803.56	1.2	1.51	14.64	1238.81	2819.01	724.61	17347.28
		மொத்தம்	10743.94	1803.56	1.2	1.51	14.64	1238.81	2819.01	724.61	17347.28

பொறுப்புகள்													
வ.எண்	மண்டலம்/ மாவட்டம்	பேரூராட்சிகளின் பெயர்	மாண்பம் மற்றும் பங்குத் தொகை	கடன்கள்	கடன் மீதான வட்டி	ஊதியம் பிடித்தங்கள்	கொடுக்கப் ப வேண்டிய கணக்குகள்	வைப்புத் தொகை திருப்ப வேண்டியவை	பிடித்தம் செய்த வரிகள் செலுத்த வேண்டியவை	இதர பொறுப்புகள்	இதர வங்கி யிருப்புகள்	திரண்ட தேய்மானம்	மொத்தம்
			979.60	27.77	92.85	2.16	0	2.26	0.03	0	0	1014.51	2119.18
1	நாகப்பட்டினம்	குத்தாலம்	867.96	47.89	0	10.56	12.61	50.52	4.35	8.26	0	20.9	1023.05
2		வைத்தீஸ்வரன்கோயில்	759.99	0	0	38.05	0	29.09	18.14	0.57	3.35	620.41	1469.60
3		கீழ்வேளூர்	864.55	0.14	0	1.03	0	30.21	0	1.96	0	695.09	1592.98
4		திட்டச்சேரி	1743.95	25.78	0	0	0	64.8	186.97	178.69	0	0	2200.19
5		தரங்கம்பாடி	972.53	0	0	0.37	4.4	25.87	0.11	0.08	4.20	638.02	1645.58
6		மணல்மேடு	1813.85	0	0	1.84	0	44.32	2.51	418.25	0	928.25	3209.02
7		தலைஞாயிறு	2848.90	0	0	0	0	278.98	26.79	966.53	0	-33.52	4087.68
8		வேளாங்கண்ணி	10851.33	101.58	92.85	54.01	17.01	526.05	238.9	1574.34	7.55	3883.66	17347.28
		மொத்தம்	10851.33	101.58	92.85	54.01	17.01	526.05	238.9	1574.34	7.55	3883.66	17347.28

1301

குத்தாலம் பேரூராட்சி
2017-18 ஆம் ஆண்டு வரவு செலவு விவரம்

1303

வரவினம்		
வ.எண்	வரவினம்	தொகை (ரூ.இலட்சத்தில்)
1	சொத்துவரி	47.96
2	இதர வரவினம்	23.54
3	வருவாய்	9.08
4	மாநில பகிர்வு நிதி மான்பம்	213.06
5	சேவை கட்டணம்/இதர கட்டணம்	28.1
6	மான்பம் மற்றும் பங்குத் தொகை	0
7	விற்பனை மற்றும் வாடகை வரவினம்	0.87
8	இதர வருவாய்	54.50
9	திரண்ட பற்றாக்குறை	0
	மொத்தம்	377.11

செலவினம்		
வ.எண்	வரவினம்	தொகை (ரூ.இலட்சத்தில்)
1	பணியாளர் ஊதியச் செலவு	124.11
2	இதர செலவுகள்	1.78
3	ஓய்வூதியப் பலன்கள்	19.4
4	இயக்கச் செலவுகள்	81.03
5	பழுதுப்பார்ப்பு மற்றும் பராமரிப்பு செலவுகள்	34.33
6	திட்டச் செலவினம்	64.07
7	நிர்வாகச் செலவினம்	14.9
8	நிதிச் செலவினம்	0.11
9	தேய்மானம்	107.69
10	திரண்ட உபரி	0
	மொத்தம்	447.42

Neer
உதவி இயக்குநர்-1
உள்ளாட்சி நிதித் தணிக்கை,
நாகப்பட்டினம்.

குத்தாலம் பேரூராட்சியின் 2017-18 சொத்துக்கள் மற்றும் பொறுப்புகள் விவரம்

1305

சொத்துக்கள்		
வ.எண்	சொத்துக்கள்	தொகை (ரூ.இலட்சத்தில்)
1	நிலையான சொத்துக்கள்	1542.51
2	ரொக்கம் மற்றும் வங்கியிருப்பு	513.66
3	இருப்புகள்	0.11
4	வரி மற்றும் வரியில்லா இனங்கள் வசூலிக்க வேண்டியவை	0.67
5	பணியாளர் முன்பணம்	1.18
6	இதர முன்பணம்	0.38
7	முதலீடு மற்றும் வட்டி	50
8	திரண்ட பற்றாக்குறை	10.67
9	இதர இனம்	0
	மொத்தம்	2119.18

பொறுப்புகள்		
வ.எண்	பொறுப்புகள்	தொகை (ரூ.இலட்சத்தில்)
1	மாண்பம் மற்றும் பங்குத்தொகை	979.6
2	கடன்கள்	27.77
3	கடன் மீதான வட்டி	92.85
4	ஊதியம் பிடித்தங்கள்	2.16
5	கொடுக்கப்பட வேண்டிய கணக்குகள்	0
6	வைப்புத் தொகை திருப்ப வேண்டியவை	2.26
7	பிடித்தம் செய்த வரிகள் செலுத்த வேண்டியவை	0.03
8	இதர பொறுப்புகள்	0
9	இதர வங்கியிருப்புகள்	0
10	திரண்ட தேய்மானம்	1015
11	திரண்ட உபரி	0
	மொத்தம்	2119.17

உதவி இயக்குநர்-1
உள்ளாட்சி நிதித் தணிக்கை,
நாகப்பட்டினம்.

வைத்தீஸ்வரன்கோயில் பேரூராட்சி
2017-18 ஆம் ஆண்டு வரவு செலவு விவரம்

307

வரவினம்		
வ.எண்	வரவினம்	தொகை (ரூ.இலட்சத்தில்)
1	சொத்துவரி	19.70
2	இதர வரவினம்	6.31
3	வருவாய்	1.8
4	மாநில பகிர்வு நிதி மான்யம்	142.76
5	சேவை கட்டணம்/இதர கட்டணம்	52.49
6	மான்யம் மற்றும் பங்குத் தொகை	20.22
	விற்பனை மற்றும் வாடகை வரவினம்	1.19
	இதர வருவாய்	28.69
9	திரண்ட பற்றாக்குறை	0
	மொத்தம்	273.16

செலவினம்		
வ.எண்	வரவினம்	தொகை (ரூ.இலட்சத்தில்)
1	பணியாளர் ஊதியச் செலவு	49.22
2	இதர செலவுகள்	0
3	ஓய்வூதியப் பலன்கள்	8.86
4	இயக்கச் செலவுகள்	58.58
5	பழுதுபார்ப்பு மற்றும் பராமரிப்பு செலவுகள்	58.78
6	திட்டச் செலவினம்	54.84
7	நிர்வாகச் செலவினம்	35.74
8	நிதிச் செலவினம்	0.07
9	தேய்மானம்	107.00
10	திரண்ட உபரி	0
	மொத்தம்	373.09

Devi
உதவி இயக்குநர்-1
உள்ளாட்சி நிதித் தணிக்கை,
நாகப்பட்டினம்.

வைத்தீஸ்வரன்கோயில் பேரூராட்சியின் 2017-18 சொத்துக்கள் மற்றும் பொறுப்புகள் விவரம்

சொத்துக்கள்		
வ.எண்	சொத்துக்கள்	தொகை (ரூ.இலட்சத்தில்)
1	நிர்வாகன சொத்துக்கள்	1331.19
2	ரொக்கம் மற்றும் வங்கிவிரும்பு	139.64
3	இருப்புகள்	0
4	வாரி மற்றும் வரியில்லா இனங்கள் வசூலிக்க வேண்டியவை	0.86
5	பணியாளர் முன்பணம்	0.51
6	இதர முன்பணம்	0.1
7	முதலீடு மற்றும் வட்டி	0
8	திரண்ட பற்றாக்குறை	-449.25
9	இதர இனம்	0
	மொத்தம்	1023.05

பொறுப்புகள்		
வ.எண்	பொறுப்புகள்	தொகை (ரூ.இலட்சத்தில்)
1	மாண்புமீறல் மற்றும் பங்குத்தொகை	867.96
2	கடன்கள்	47.89
3	கடன் மீதான வட்டி	0
4	ஊதியம் பிடித்தங்கள்	10.56
5	கொடுக்கப்பட வேண்டிய கணக்குகள்	12.61
6	வைப்புத் தொகை திருப்ப வேண்டியவை	50.52
7	பிடித்தம் செய்த வாரிகள் செலுத்த வேண்டியவை	4.35
8	இதர பொறுப்புகள்	8.26
9	இதர வங்கிவிரும்புகள்	0
10	திரண்ட தேய்மானம்	0
11	திரண்ட உபரி	
	மொத்தம்	1002.15

உதவி இயக்குநர்-1
உள்ளாட்சி நிதித் தணிக்கை,
நாகப்பட்டினம்.

கீழ்வேளூர் பேரூராட்சி
2017-18 ஆம் ஆண்டு வரவு செலவு விவரம்

1311

வரவினம்		
வ.எண்	வரவினம்	தொகை (ரூ.இலட்சத்தில்)
1	சொத்துவரி	20.73
2	இதர வரவினம்	11.08
3	வருவாய்	50.67
4	மாநில பகிர்வு நிதி மான்பம்	133.93
5	சேவை கட்டணம்/இதர கட்டணம்	34.19
6	ழான்பம் மற்றும் பங்குத் தொகை	56.51
7	விற்பனை மற்றும் வாடகை வரவினம்	0.5
8	இதர வருவாய்	46.92
9	திரண்ட பற்றாக்குறை	30.36
	மொத்தம்	384.89

செலவினம்		
வ.எண்	வரவினம்	தொகை (ரூ.இலட்சத்தில்)
1	பணியாளர் ஊதியச் செலவு	52.37
2	இதர செலவுகள்	0
3	ஒய்லுதியப் பலன்கள்	5.54
4	இயக்கச் செலவுகள்	63.67
5	பழுதுப்பாம்பு மற்றும் பராமரிப்பு செலவுகள்	83.73
6	திட்டச் செலவினம்	104
7	நிர்வாகச் செலவினம்	21.61
8	நிதிச் செலவினம்	0.07
9	தேய்மானம்	53.90
10	திரண்ட உபரி	0
	மொத்தம்	384.89

உதவி இயக்குநர்-1
உள்ளாட்சி நிதித் தணிக்கை,
நாகப்பட்டினம்.

கீழ்வெள்ளுர் பேரூராட்சியின் 2017-18 சொத்துக்கள் மற்றும் பொறுப்புகள் விவரம்

12/13

சொத்துக்கள்		
வ.எண்	சொத்துக்கள்	தொகை (ரூ.இலட்சத்தில்)
	நிலையான சொத்துக்கள்	1053.64
	ரொக்கம் மற்றும் வங்கியிருப்பு	110.43
	இருப்புகள்	0.82
	வரி மற்றும் வரியில்லா இனங்கள் வசூலிக்க வேண்டியவை	0.37
5	பணியாளர் முன்பணம்	0.43
	இதர முன்பணம்	3.91
	முதலீடு மற்றும் வட்டி	300.00
	திரண்ட பற்றாக்குறை	0
	இதர இனம்	0
	மொத்தம்	1469.60

பொறுப்புகள்		
வ.எண்	பொறுப்புகள்	தொகை (ரூ.இலட்சத்தில்)
1	மாண்பம் மற்றும் பங்குத்தொகை	759.99
2	கடன்கள்	0
3	கடன் மீதான வட்டி	0
4	ஊதியம் பிடித்தங்கள்	38.05
5	கொடுக்கப்பட வேண்டிய கணக்குகள்	0
6	வைப்புத் தொகை திருப்ப வேண்டியவை	29.09
7	பிடித்தம் செய்த வரிகள் செலுத்த வேண்டியவை	18.14
8	இதர பொறுப்புகள்	0.59
9	இதர வங்கியிருப்புகள்	3.35
10	திரண்ட தேய்மானம்	620
11	திரண்ட உபரி	0
	மொத்தம்	1469.62

உதவி இயக்குநர்-1
உள்ளாட்சி நிதித் தணிக்கை,
நாகப்பட்டினம்.

திட்டச்சேரி பேரூராட்சி
2017-18 ஆம் ஆண்டு வரவு செலவு விவரம்

1315

வரவினம்		
வ.எண்	வரவினம்	தொகை (ரூ.இலட்சத்தில்)
1	சொத்துவரி	12.71
2	இதர வரவினம்	4.33
3	வருவாய்	5.94
4	மாநில பகிர்வு நிதி மான்பம்	143.74
5	சேவை கட்டணம்/இதர கட்டணம்	6.28
6	மாணயம் மற்றும் பங்குத் தொகை	152.82
7	விற்பனை மற்றும் வாடகை வரவினம்	16.38
8	இதர வருவாய்	0
9	திரண்ட பற்றாக்குறை	59.61
	மொத்தம்	401.81

செலவினம்		
வ.எண்	வரவினம்	தொகை (ரூ.இலட்சத்தில்)
1	பணியாளர் ஊதியச் செலவு	38.78
2	இதர செலவுகள்	0
3	ஓய்வூதியப் பலன்கள்	8.2
4	இயக்கச் செலவுகள்	63.42
5	பழுதுப்பாப்பு மற்றும் பராமரிப்பு செலவுகள்	76.62
6	திட்டச் செலவினம்	25.33
7	நிர்வாகச் செலவினம்	10.44
8	நிதிச் செலவினம்	0.04
9	தேய்மானம்	59.76
10	திரண்ட உபரி	0
	மொத்தம்	282.59

உதவி இயக்குநர்-1
உள்ளாட்சி நிதித் தணிக்கை,
நாகப்பட்டினம்.

திட்டச்சீரி பேரூராட்சியின் 2017-18 சொத்துக்கள் மற்றும் பொறுப்புகள் விவரம்

1317

சொத்துக்கள்		
வ.எண்	சொத்துக்கள்	தொகை (ரூ.இலட்சத்தில்)
1	நிலையான சொத்துக்கள்	1068.58
2	ரொக்கம் மற்றும் வங்கியிருப்பு	194.81
3	இருப்புகள்	0.07
4	வரி மற்றும் வரியில்லா இனங்கள் வசூலிக்க வேண்டியவை	0.05
5	பணியாளர் முன்பணம்	0.82
6	இதர முன்பணம்	0.11
7	முதலீடு மற்றும் வட்டி	0
8	திரண்ட பற்றாக்குறை	328.54
	இதர இனம்	0
	மொத்தம்	1592.98

பொறுப்புகள்		
வ.எண்	பொறுப்புகள்	தொகை (ரூ.இலட்சத்தில்)
1	மான்யம் மற்றும் பங்குத்தொகை	864.55
2	கடன்கள்	0.14
3	கடன் மீதான வட்டி	0
4	ஊதியம் பிடித்தங்கள்	1.03
5	கொடுக்கப்பட வேண்டிய கணக்குகள்	0
6	வைப்புத் தொகை திருப்ப வேண்டியவை	30.21
7	பிடித்தம் செய்த வரிகள் செலுத்த வேண்டியவை	0
8	இதர பொறுப்புகள்	1.96
9	இதர வங்கியிருப்புகள்	0
10	திரண்ட தேய்மானம்	692
11	திரண்ட உபரி	0
	மொத்தம்	1589.98

உதவி இயக்குநர்-1
உள்ளாட்சி நிதித் தணிக்கை,
நாகப்பட்டினம்.

தரங்கம்பாடி பேரூராட்சி
2017-18 ஆம் ஆண்டு வரவு செலவு விவரம்

1319

வரவினம்		
வ.எண்	வரவினம்	தொகை (ரூ.இலட்சத்தில்)
1	சொத்துவரி	34.13
2	இதர வரவினம்	15.60
3	வருவாய்	57.28
4	மாநில பசிர்வு நிதி மான்யம்	301.78
5	சேவை கட்டணம்/இதர கட்டணம்	15.34
6	மான்யம் மற்றும் பங்குத் தொகை	0
7	விற்பனை மற்றும் வாடகை வரவினம்	0.6
8	இதர வருவாய்	60
9	திரண்ட பற்றாக்குறை	0
	மொத்தம்	484.82

செலவினம்		
வ.எண்	வரவினம்	தொகை (ரூ.இலட்சத்தில்)
1	பணியாளர் ஊதியச் செலவு	92.46
2	இதர செலவுகள்	0
3	ஓய்வூதியப் பலன்கள்	14.76
4	இயக்கச் செலவுகள்	58.21
5	பழுதுப்பாப்பு மற்றும் பராமரிப்பு செலவுகள்	46.81
6	திட்டச் செலவினம்	59.84
7	நிர்வாகச் செலவினம்	22.13
8	நிதிச் செலவினம்	2.29
9	தேய்மானம்	111.28
10	திரண்ட உபரி	0
	மொத்தம்	407.78

Neel
உதவி இயக்குநர்-I
உள்ளாட்சி நிதித் தணிக்கை,
நாகப்பட்டினம்.

தரங்கம்பாடி பேரூராட்சியின் 2017-18 சொத்துக்கள் மற்றும் பொறுப்புகள் விவரம்

13/21

சொத்துக்கள்		
வ.நாண்	சொத்துக்கள்	தொகை (ரூ.இலட்சத்தில்)
1	மொத்த சொத்துக்கள்	940.32
2	சொக்கம் மற்றும் வங்கியிருப்பு	0
3	இலாபங்கள்	0.06
4	வரி மற்றும் வரியில்லா இலாபங்கள் வசூலிக்க வேண்டியவை	11.79
5	பணியாளர் முன்பணம்	10.8
6	இதர முன்பணம்	0
7	முதலீடு மற்றும் வட்டி	939
8	திரண்ட பற்றுக்குறை	298.22
9	இதர இலாபம்	0
	மொத்தம்	2200.19

பொறுப்புகள்		
வ.நாண்	பொறுப்புகள்	தொகை (ரூ.இலட்சத்தில்)
1	மான்டம் மற்றும் பங்குத்தொகை	1743.95
2	கடன்கள்	25.78
3	கடன் மீதான வட்டி	0
4	ஊதியம் பிடித்தங்கள்	0
5	கொடுக்கப்பட வேண்டிய கணக்குகள்	0
6	வைப்புத் தொகை திருப்ப வேண்டியவை	64.8
7	பிடித்தம் செய்த வரிகள் செலுத்த வேண்டியவை	186.97
8	இதர பொறுப்புகள்	178.69
9	இதர வங்கியிருப்புகள்	0
10	திரண்ட தேய்மானம்	0
11	திரண்ட உபரி	0
	மொத்தம்	2200.19

உதவி இயக்குநர்-1
உள்ளாட்சி நிதித் தணிக்கை,
நாகப்பட்டினம்.

மணல்மேடு பேரூராட்சி
2017-18 ஆம் ஆண்டு வரவு செலவு விவரம்

1323

வரவினம்		
வ.எண்	வரவினம்	தொகை (ரூ.இலட்சத்தில்)
1	சொத்துவரி	8.46
2	இதர வரவினம்	10.36
3	வருவாய்	0.6
4	மாநில பகிர்வு நிதி மாண்பம்	175.7
5	சேவை கட்டணம்/இதர கட்டணம்	8.26
6	மாண்பம் மற்றும் பங்குத் தொகை	29.16
7	விற்பனை மற்றும் வாடகை வரவினம்	0.09
8	இதர வருவாய்	40
9	திரண்ட பற்றாக்குறை	0
	மொத்தம்	272.29

செலவினம்		
வ.எண்	வரவினம்	தொகை (ரூ.இலட்சத்தில்)
1	பணியாளர் ஊழிபச் செலவு	38.68
2	இதர செலவுகள்	0
3	ஓய்வூதியப் பலன்கள்	6.82
4	இயக்கச் செலவுகள்	49.91
5	பழுதுப்பார்ப்பு மற்றும் பராமரிப்பு செலவுகள்	19.31
6	திட்டச் செலவினம்	55.54
7	நிர்வாகச் செலவினம்	10.4
8	நிதிச் செலவினம்	0.12
9	தேய்மானம்	86.53
10	திரண்ட உபரி	0
	மொத்தம்	267.31

உதவி இயக்குநர்-1
உள்ளாட்சி நிதித் தணிக்கை,
நாகப்பட்டினம்.

தலைநாயிறு பேரூராட்சி
2017-18 ஆம் ஆண்டு வரவு செலவு விவரம்.

1325

வரவினம்		
வ.எண்	வரவினம்	தொகை (ரூ.இலட்சத்தில்)
1	சொத்துவரி	10.64
2	இதர வரவினம்	9.01
3	வருவாய்	2.3
4	மாநில பகிர்வு நிதி மான்யம்	219.21
5	சேவை கட்டணம்/இதர கட்டணம்	21.87
6	மான்யம் மற்றும் பங்குத் தொகை	333.83
7	விற்பனை மற்றும் வாடகை வரவினம்	11.19
8	இதர வருவாய்	23.39
9	திரண்ட பற்றாக்குறை	6.27
	மொத்தம்	637.71

செலவினம்		
வ.எண்	வரவினம்	தொகை (ரூ.இலட்சத்தில்)
1	பணியாளர் ஊதியச் செலவு	56.95
2	இதர செலவுகள்	0
3	ஓய்வூதியப் பலன்கள்	10.17
4	இயக்கச் செலவுகள்	33.82
5	பழுதுப்பாப்பு மற்றும் பராமரிப்பு செலவுகள்	244.64
6	திட்டச் செலவினம்	20.68
7	நிர்வாகச் செலவினம்	41.83
8	நிதிச் செலவினம்	1.23
9	தேய்மானம்	228.38
10	திரண்ட உபரி	0
	மொத்தம்	637.70

உதவி இயக்குநர்-1
உள்ளாட்சி நிதித் தணிக்கை,
நாகப்பட்டினம்.

வேளாங்கண்ணி பேரூராட்சி
2017-18 ஆம் ஆண்டு வரவு செலவு விவரம்

1397

வரவிகள்		
பாண்	வரவிகள்	தொகை (ரூ. இலட்சத்தில்)
1	சொத்துவரி	64.63
2	இதர வரவிகள்	10.02
3	வருவாய்	10.63
4	மாநில பகிர்வு நிதி பாண்டம்	165.77
5	சேலவ சுட்டணம் இது சுட்டணம்	18.42
6	பாண்டம் மற்றும் பங்குத் தொகை	80.07
7	விட்டவை மற்றும் வாடகை வரவிகள்	0
8	இதர வருவாய்	148.25
9	திரண்ட பற்றாக்குறை	90.69
	மொத்தம்	588.48

செலவிகள்		
பாண்	வரவிகள்	தொகை (ரூ. இலட்சத்தில்)
1	பாண்டம் மற்றும் பங்குத் தொகை	55.75
2	இதர செலவிகள்	0
3	சுயநிதிப் பாண்டம்	7.89
4	இலட்சக் செலவிகள்	51.00
5	பகுதியுட்பாட்டி மற்றும் பாண்டம் செலவிகள்	95.95
6	சுட்டிச் செலவிகள்	57.99
7	சுயநிதிச் செலவிகள்	51.16
8	இதர செலவிகள்	0.02
9	தேய்வாணம்	224.74
10	திரண்ட உபரி	0
	மொத்தம்	588.50

உதவித்திருந்தது-
உள்ளாட்சி நிதித் துறைக்காக
நாகப்பட்டினம்.

வேளாங்கண்ணி பேரூராட்சியின் 2017-18 சொத்துக்கள் மற்றும் பொறுப்புகள் விவரம்

சொத்துக்கள்		
வ.எண்	சொத்துக்கள்	தொகை (ரூ.இலட்சத்தில்)
1	நிலையான சொத்துக்கள்	1379.95
2	ரொக்கம் மற்றும் வங்கியிருப்பு	0
3	இருப்புகள்	0
4	வரி மற்றும் வரியில்லா இனங்கள் வசூலிக்க வேண்டியவை	--13.90
5	பணிபாளர் முன்பணம்	0
6	இதர முன்பணம்	1233.69
7	சூதலீடு மற்றும் வட்டி	1487.94
8	திரண்ட பற்றாக்குறை	0
9	இதர இனம்	0
	மொத்தம்	4087.68

பொறுப்புகள்		
வ.எண்	பொறுப்புகள்	தொகை (ரூ.இலட்சத்தில்)
1	மாண்பம் மற்றும் பங்குத்தொகை	2848.9
2	கடன்கள்	0
3	கடன் மீதான வட்டி	0
4	ஊதியம் பிடித்தங்கள்	0
5	கொடுக்கப்பட வேண்டிய கணக்குகள்	0
6	வைப்புத் தொகை திருப்ப வேண்டியவை	278.98
7	பிடித்தம் செய்த வரிகள் செலுத்த வேண்டியவை	26.79
8	இதர பொறுப்புகள்	966.53
9	இதர வங்கியிருப்புகள்	0
10	திரண்ட தேய்மானம்	-34
11	திரண்ட உபரி	0
	மொத்தம்	4087.68

1328
உதவி இயக்குநர்-1
உள்ளாட்சி நிதித் தணிக்கை,
நாகப்பட்டினம்.

மண்டலம்:திருச்சிராப்பள்ளி
மாவட்டம்:பெரம்பலூர்

பேரூராட்சியின் 2017-18 வரவு செலவு விவரம்							
வரவினம்				செலவினம்			
வ.எண்	மண்டலம்	வரவினம்	தொகை (ரூ.இலட்சத்தில்)	வ.எண்	மண்டலம்	வரவினம்	தொகை (ரூ.இலட்சத்தில்)
1	திருச்சிராப்பள்ளி	சொத்துவரி	41.43	1	திருச்சிராப்பள்ளி	பணியாளர் ஊதியச் செலவு	165.58
2		இதர வரவினம்	28.26	2		இதர செலவுகள்	3.75
3		வருவாய்	9.67	3		ஓய்வூதியப் பலன்கள்	58.68
4		மாநில பகிர்வு நிதி மான்யம்	752.2	4		இயக்கச் செலவுகள்	298.57
5		சேவை கட்டணம்/இதர கட்டணம்	65.26	5		பழுதுப்பார்ப்பு மற்றும் பராமரிப்பு செலவுகள்	155.65
6		மான்யம் மற்றும் பங்குத் தொகை	58.62	6		திட்டச் செலவினம்	118.5
7		விற்பனை மற்றும் வாடகை வரவினம்	0.63	7		நிர்வாகச் செலவினம்	68.48
8		இதர வருவாய்	97.45	8		நிதிச் செலவினம்	17.55
9		திரண்ட பற்றாக்குறை	147.84	9		தேய்மானம்	314.6
		மொத்தம்	1201.36			மொத்தம்	1201.36

193/

பேரூராட்சியின் 2017-18 வரவு செலவு விவரம்
வரவினம்

வ.எண்.	மண்டலம்/ மாவட்டம்	பேரூராட்சிகளின் பெயர்	சொத்துவரி	இதர வரி இனங்கள்	ஒதுக்கப்பட்ட வருவாய்	மாநில பகிர்வு நிதி மான்யம்	சேவை கட்டணம்/இதர கட்டணம்	மான்யம் மற்றும் பங்குத் தொகை	விற்பனை மற்றும் வாடகை வரவினம்	இதர வருவாய்	திரண்ட பற்றாக்குறை
1	2	3	4	5	6	7	8	9	10	11	12
1	பெரம்பலூர்	லெப்பைக்குடிக்காடு	13.33	7.4	0.62	156.72	18.05	24.41	0	14.60	10.5
2		குரும்பலூர்	13.30	8.92	2.23	206.77	15.07	0.56	0.07	17.4	27.78
3		பூலாம்பாடி	6.64	8.19	2.97	187.14	13.71	0.56	0.56	33.24	100.14
4		அரும்பாலூர்	8.16	3.75	3.85	201.57	18.43	33.09	0	32.21	9.42
		மொத்தம்	41.43	28.26	9.67	752.2	65.26	58.62	0.63	97.45	147.84

செலவினம்

வ.எண்.	மண்டலம்/ மாவட்டம்	பேரூராட்சிகளின் பெயர்	பணியாளர் ஊதியச் செலவு	இதர செலவுகள்	ஒய்வூதியப் பலன்கள்	இயக்கச் செலவுகள்	பழுதுபார்ப்பு மற்றும் பராமரிப்பு செலவுகள்	திட்டச் செலவினம்	நிர்வாகச் செலவினம்	நிதிச் செலவினம்	தேய்மானம்
1	2	3	4	5	6	7	8	9	10	11	12
1	பெரம்பலூர்	லெப்பைக்குடிக்காடு	43.33	2.03	12.79	55.15	41.91	15.64	19.50	2.94	52.34
2		குரும்பலூர்	29.79	0.51	8.7	76.4	53.64	4.74	21.82	8.04	88.46
3		பூலாம்பாடி	44.61	0.77	24.82	67.61	32.69	34.84	17.37	2.54	127.9
4		அரும்பாலூர்	47.85	0.44	12.37	99.41	27.41	63.28	9.79	4.03	45.9
		மொத்தம்	165.58	3.75	58.68	298.57	155.65	118.5	68.48	17.55	314.6

153

பெரும்பலகை

பேரூராட்சியின் 2017-18 சொத்துக்கள் மற்றும் பொறுப்புகள் விவரம்

சொத்துக்கள்				பொறுப்புகள்			
வ.எண்	மண்டலம்	சொத்துக்கள்	தொகை (ரூ.இலட்சத்தில்)	வ.எண்	மண்டலம்	பொறுப்புகள்	தொகை (ரூ.இலட்சத்தில்)
1	திருச்சிராப்பள்ளி	நிலையான சொத்துக்கள்	5868.23	1	திருச்சிராப்பள்ளி	மான்யம் மற்றும் பங்குத்தொகை	5632.28
2		ரொக்கம் மற்றும் வங்கியிருப்பு	1564.84	2		கடன்கள்	1.3
3		இருப்புகள்	0	3		கடன் மீதான வட்டி	0.09
4		வாரி மற்றும் வரியில்லா இனங்கள் வசூலிக்க வேண்டியவை	40.33	4		ஊதியம் பிடித்தங்கள்	1.62
5		பணியாளர் முன்பணம்	1.91	5		கொடுக்கப்பட வேண்டிய கணக்குகள்	0.51
6		இதர முன்பணம்	3.75	6		வைப்புத் தொகை திருப்ப வேண்டியவை	90.4
7		முதலீடு மற்றும் வட்டி	80.00	7		பிடித்தம் செய்த வாரிகள் செலுத்த வேண்டியவை	20.58
8		திரண்ட பற்றாக்குறை	1714.25	8		இதர பொறுப்புகள்	17.44
				9	இதர வங்கியிருப்புகள்	15.36	
				10	திரண்ட தேய்மானம்	3322.12	
				11	திரண்ட உபரி	171.61	
		மொத்தம்	9273.31			மொத்தம்	9273.31

10/10/18

பேரூராட்சியின் 2017-18 சொத்துக்கள் மற்றும் பொறுப்புகள்

சொத்துக்கள்

வ.எண்.	மண்டலம்/ மாவட்டம்	பேரூராட்சிகளின் பெயர்	நிலையாளர் சொத்துக்கள்	சொக்கம் மற்றும் வங்கியிருப்பு	இருப்புகள்	வரி மற்றும் வரியில்லா இனங்கள் வசூலிக்க வேண்டியவை	பணியாளர் முன்பணம்	இதர முன்பணம்	முதலீடு மற்றும் வட்டி	திரண்ட பற்றாக்குறை
1	பெரம்பலூர்	லெப்பைக்குடிக்காடு	876.98	278.72	0	6.89	0.37	0.35	80.00	0
2		குரும்பலூர்	1824.17	318.64	0	5.99	0.39	0.66	0	605.12
3		பூலாம்பாடி	1683.88	405.48	0	19.73	0.65	0.46	0	608.25
4		அரும்பாலூர்	1483.2	562.00	0	7.72	0.50	2.28	0	500.88
	மொத்தம்		5868.23	1564.84	0	40.33	1.91	3.75	80.00	1714.25

பொறுப்புகள்

வ.எண்.	மண்டலம்/ மாவட்டம்	பேரூராட்சிகளின் பெயர்	மாணியம் மற்றும் பங்குத் தொகை	கடன்கள்	கடன் மீதான வட்டி	ஊதியம் பிடித்தங்கள்	கொடுக்கப்பட வேண்டிய கணக்குகள்	வைப்புத் தொகை திருப்ப வேண்டியவை	பிடித்தம் செய்த வரிகள் செலுத்த வேண்டியவை	இதர பொறுப்புகள்	இதர ¹ வங்கியிருப்புகள்	திரண்ட தேய்மானம்	திரண்ட உயரி
1	பெரம்பலூர்	லெப்பைக்குடிக்காடு	581.93	1.30	0	0.56	0	22.81	2.06	7.89	0	455.15	171.61
2		குரும்பலூர்	1788.37	0	0.09	0.15	0.5	15.4	0.08	0	5.46	944.92	0
3		பூலாம்பாடி	1841.41	0	0	0.03	0.01	25.81	3.29	0	3.7	844.20	0
4		அரும்பாலூர்	1420.57	0	0	0.88	0	26.38	15.15	9.55	6.2	1077.85	
	மொத்தம்		5632.28	1.30	0.09	1.62	0.51	90.4	20.58	17.44	15.36	3322.12	171.61

(23/3)

17/3/17

12/2/2021
உதவி இயக்குநர் அலுவலகம்,
உள்ளாட்சி நிதித் தணிக்கை,
பெரம்பலூர்.

மண்டலம்: திருச்சிராப்பள்ளி
மாவட்டம்: பெரம்பலூர்

செலவைக்குட்க்காடு பேரூராட்சியின் 2017-18 ஆம் ஆண்டு வரவு செலவு விவரம்

வரவினம்		
வ.எண்	வரவினம்	தொகை ரூ (இலட்சத்தில்)
1	சொத்துவரி	13.33
2	இதர வரி இனங்கள்	7.40
3	ஒதுக்கப்பட்ட வருவாய்	0.62
4	மாநில பகிர்வு நிதி மான்யம்	156.72
5	சேவை கட்டணம்/இதர கட்டணம்	18.05
6	மான்யம் மற்றும் பங்குத் தொகை	24.41
7	விற்பனை மற்றும் வாடகை வரவினம்	0.00
8	இதர வருவாய்	14.60
9	திரண்ட பற்றாக்குறை	10.50
மொத்தம்		245.63
செலவினம்		
வ.எண்	செலவினம்	தொகை ரூ (இலட்சத்தில்)
1	பணியாளர் ஊதியச் செலவு	43.33
2	இதர செலவுகள்	2.03
3	ஓய்வூதியப் பலன்கள்	12.79
4	இயக்கச் செலவுகள்	55.15
5	பழுதுப்பார்ப்பு மற்றும் பராமரிப்பு செலவுகள்	41.91
6	திட்டச் செலவினம்	15.64
7	நிர்வாகச் செலவினம்	19.50
8	நிதிச் செலவினம்	2.94
9	தேய்மானம்	52.34
10	திரண்ட உபரி	0.00
மொத்தம்		245.63

12/2/2021
உதவி இயக்குநர்(பொ),
உள்ளாட்சி நிதித்தணிக்கை
பெரம்பலூர்.


18/2/2021


1341

ஸெப்ஸெக்குடிக்காடு பேரூராட்சியின் 2017-18 ஆம் ஆண்டு சொத்துக்கள் மற்றும் பொறுப்புகள் விவரம்

சொத்துக்கள்		
வ.எண்	சொத்துக்கள்	தொகை ரூ.(இலட்சத்தில்)
1	நிலையான சொத்துக்கள்	876.98
2	ரொக்கம் மற்றும் வங்கியிருப்பு	278.72
3	இருப்புகள்	0.00
4	வரி மற்றும் வரியில்லா இனங்கள் வசூலிக்க வேண்டியவை	6.89
5	பணியாளர் முன்பணம்	0.37
6	இதர முன்பணம்	0.35
7	முதலீடு மற்றும் வட்டி	80.00
8	திரண்ட பற்றாக்குறை	0.00
9	இதர இனம்	0.00
	மொத்தம்	1243.31

பொறுப்புகள்		
வ.எண்	பொறுப்புகள்	தொகை ரூ.(இலட்சத்தில்)
1	மான்யம் மற்றும் பங்குத் தொகை	581.93
2	கடன்கள்	1.30
3	கடன் மீதான வட்டி	0.00
4	ஊதியம் பிடித்தங்கள்	0.56
5	கொடுக்கப்பட வேண்டிய கணக்குகள்	0.00
6	வைப்புத் தொகை திருப்ப வேண்டியவை	22.81
7	பிடித்தம் செய்த வரிகள் செலுத்த வேண்டியவை	2.06
8	இதர பொறுப்புகள்	7.89
9	இதர வங்கியிருப்புகள்	0.00
10	திரண்ட தேய்மானம்	455.15
11	திரண்ட உபரி	171.61
	மொத்தம்	1243.31


 உதவி இயக்குநர்(பொ),
 உள்ளாட்சி நிதித்தணிக்கை
 பெரம்பலூர்.


 12/2/2021

1343

உதவி இயக்குநர் அலுவலகம்,
உள்ளாட்சி நிதித் தணிக்கை,
பெரம்பலூர்.

மண்டலம்: திருச்சிராப்பள்ளி
மாவட்டம்: பெரம்பலூர்

குரும்பலூர் பேரூராட்சியின் 2017-18 ஆம் ஆண்டு வரவு செலவு விவரம்

வரவினம்		
வ.எண்	வரவினம்	தொகை ரூ (இலட்சத்தில்)
1	சொத்துவரி	13.30
2	இதர வரி இனங்கள்	8.92
3	ஒதுக்கப்பட்ட வருவாய்	2.23
4	மாநில பகிர்வு நிதி மான்யம்	206.77
5	சேவை கட்டணம்/இதர கட்டணம்	15.07
6	மான்யம் மற்றும் பங்குத் தொகை	0.56
7	விற்பனை மற்றும் வாடகை வரவினம்	0.07
8	இதர வருவாய்	17.40
9	திரண்ட பற்றாக்குறை	27.78
மொத்தம்		292.1
செலவினம்		
வ.எண்	செலவினம்	தொகை ரூ (இலட்சத்தில்)
1	பணியாளர் ஊதியச் செலவு	29.79
2	இதர செலவுகள்	0.51
3	ஓய்வூதியப் பலன்கள்	8.70
4	இயக்கச் செலவுகள்	76.40
5	பழுதுப்பார்ப்பு மற்றும் பராமரிப்பு செலவுகள்	53.64
6	திட்டச் செலவினம்	4.74
7	நிர்வாகச் செலவினம்	21.82
8	நிதிச் செலவினம்	8.04
9	தேய்மானம்	88.46
10	திரண்ட உபரி	0.00
மொத்தம்		292.1

12/2/2021
உதவி இயக்குநர்(பொ),
உள்ளாட்சி நிதித்தணிக்கை
பெரம்பலூர்.

19/2/2021

1345

குறும்பலூர் பேரூராட்சியின் 2017-18 ஆம் ஆண்டு சொத்துக்கள் மற்றும் பொறுப்புகள் விவரம்

சொத்துக்கள்		
வ.எண்	சொத்துக்கள்	தொகை ரூ.(இலட்சத்தில்)
1	நிலையான சொத்துக்கள்	1824.17
2	ரொக்கம் மற்றும் வங்கியிருப்பு	318.64
3	இருப்புகள்	0.00
4	வரி மற்றும் வரியில்லா இனங்கள் வசூலிக்க வேண்டியவை	5.99
5	பணியாளர் முன்பணம்	0.39
6	இதர முன்பணம்	0.66
7	முதலீடு மற்றும் வட்டி	0.00
8	திரண்ட பற்றாக்குறை	605.12
9	இதர இனம்	0.00
	மொத்தம்	2754.97

பொறுப்புகள்		
வ.எண்	பொறுப்புகள்	தொகை ரூ.(இலட்சத்தில்)
1	மான்யம் மற்றும் பங்குத் தொகை	1788.37
2	கடன்கள்	0.00
3	கடன் மீதான வட்டி	0.09
4	ஊதியம் பிடித்தங்கள்	0.15
5	கொடுக்கப்பட வேண்டிய கணக்குகள்	0.50
6	வைப்புத் தொகை திருப்ப வேண்டியவை	15.40
7	பிடித்தம் செய்த வரிகள் செலுத்த வேண்டியவை	0.08
8	இதர பொறுப்புகள்	0.00
9	இதர வங்கியிருப்புகள்	5.46
10	திரண்ட தேய்மானம்	944.92
11	திரண்ட உபரி	0.00
	மொத்தம்	2754.97

12/2/2021
 உதவி இயக்குநர்(பொ),
 உள்ளாட்சி நிதித்தணிக்கை
 பெரும்பலூர்.

12/2/2021

உதவி இயக்குநர் அலுவலகம்,
உள்ளாட்சி நிதித் தணிக்கை,
பெரம்பலூர்.

1347

மண்டலம்: திருச்சிராப்பள்ளி
மாவட்டம்: பெரம்பலூர்

பூலாம்பாடி பேரூராட்சியின் 2017-18 ஆம் ஆண்டு வரவு செலவு விவரம்

வரவினம்		
வ.எண்	வரவினம்	தொகை ரூ (இலட்சத்தில்)
1	சொத்துவரி	6.64
2	இதர வரி. இனங்கள்	8.19
3	ஒதுக்கப்பட்ட வருவாய்	2.97
4	மாநில பகிர்வு நிதி மான்யம்	187.14
5	சேவை கட்டணம்/இதர கட்டணம்	13.71
6	மான்யம் மற்றும் பங்குத் தொகை	0.56
7	விற்பனை மற்றும் வாடகை வரவினம்	0.56
8	இதர வருவாய்	33.24
9	திரண்ட பற்றாக்குறை	100.14
	மொத்தம்	353.15
செலவினம்		
வ.எண்	செலவினம்	தொகை ரூ (இலட்சத்தில்)
1	பணியாளர் ஊதியச் செலவு	44.61
2	இதர செலவுகள்	0.77
3	ஓய்வூதியப் பலன்கள்	24.82
4	இயக்கச் செலவுகள்	67.61
5	பழுதுப்பாப்பு மற்றும் பராமரிப்பு செலவுகள்	32.69
6	திட்டச் செலவினம்	34.84
7	நிர்வாகச் செலவினம்	17.37
8	நிதிச் செலவினம்	2.54
9	தேய்மானம்	127.9
10	திரண்ட உபரி	0.00
	மொத்தம்	353.15

12/2/2021

உதவி இயக்குநர்(பொ),
உள்ளாட்சி நிதித்தணிக்கை
பெரம்பலூர்.

12/2/2021

பூலாம்பாடி பேரூராட்சியின் 2017-18 ஆம் ஆண்டு சொத்துக்கள் மற்றும் பொறுப்புகள் விவரம்

1349

சொத்துக்கள்		
வ.எண்	சொத்துக்கள்	தொகை ரூ.(இலட்சத்தில்)
1	நிலையான சொத்துக்கள்	1683.88
2	ரொக்கம் மற்றும் வங்கியிருப்பு	405.48
3	இருப்புகள்	0.00
4	வரி மற்றும் வரியில்லா இனங்கள் வசூலிக்க வேண்டியவை	19.73
5	பணியாளர் முன்பணம்	0.65
6	இதர முன்பணம்	0.46
7	முதலீடு மற்றும் வட்டி	0.00
8	திரண்ட பற்றாக்குறை	608.25
9	இதர இனம்	0.00
	மொத்தம்	2718.45

பொறுப்புக்கள்		
வ.எண்	பொறுப்புக்கள்	தொகை ரூ.(இலட்சத்தில்)
1	மான்யம் மற்றும் பங்குத் தொகை	1841.41
2	கடன்கள்	0.00
3	கடன் மீதான வட்டி	0.00
4	ஊதியம் பிடித்தங்கள்	0.03
5	கொடுக்கப்பட வேண்டிய கணக்குகள்	0.01
6	வைப்புத் தொகை திருப்ப வேண்டியவை	25.81
7	பிடித்தம் செய்த வரிகள் செலுத்த வேண்டியவை	3.29
8	இதர பொறுப்புகள்	0.00
9	இதர வங்கியிருப்புகள்	3.70
10	திரண்ட தேய்மானம்	844.20
11	திரண்ட உபரி	0.00
	மொத்தம்	2718.45

12/2/2021
உதவி இயக்குநர்(பொ),
உள்ளாட்சி நிதித்தணிக்கை
பெரம்பலூர்.

12/2/2021

உதவி இயக்குநர் அலுவலகம்,
உள்ளாட்சி நிதித் தணிக்கை,
பெரம்பலூர்.

மண்டலம்:திருச்சிராப்பள்ளி
மாவட்டம்:பெரம்பலூர்

அரும்பாலூர் பேரூராட்சியின் 2017-18 ஆம் ஆண்டு வரவு செலவு விவரம்

வரவினம்		
வ.எண்	வரவினம்	தொகை ரூ (இலட்சத்தில்)
1	சொத்துவரி	8.16
2	இதர வரி இனங்கள்	3.75
3	ஒதுக்கப்பட்ட வருவாய்	3.85
4	மாநில பகிர்வு நிதி மான்யம்	201.57
5	சேவை கட்டணம்/இதர கட்டணம்	18.43
6	மான்யம் மற்றும் பங்குத் தொகை	33.09
7	விற்பனை மற்றும் வாடகை வரவினம்	0.00
8	இதர வருவாய்	32.21
9	திரண்ட பற்றாக்குறை	9.42
மொத்தம்		310.48
செலவினம்		
வ.எண்	செலவினம்	தொகை ரூ (இலட்சத்தில்)
1	பணியாளர் ஊதியச் செலவு	47.85
2	இதர செலவுகள்	0.44
3	ஒய்லுதியப் பலன்கள்	12.37
4	இயக்கச் செலவுகள்	99.41
5	பழுதுப்பார்ப்பு மற்றும் பராமரிப்பு செலவுகள்	27.41
6	திட்டச் செலவினம்	63.28
7	நிர்வாகச் செலவினம்	9.79
8	நிதிச் செலவினம்	4.03
9	தேய்மானம்	45.90
10	திரண்ட உபரி	0.00
மொத்தம்		310.48

60/12/2021
உதவி இயக்குநர்(பொ),
உள்ளாட்சி நிதித்தணிக்கை
பெரம்பலூர்.

12/12/2021

13/53

அரும்பாவூர் பேரூராட்சியின் 2017-18 ஆம் ஆண்டு சொத்துக்கள் மற்றும் பொறுப்புகள்
விவரம்

சொத்துக்கள்		
வ.எண்	சொத்துக்கள்	தொகை ரூ.(இலட்சத்தில்)
1	நிலையான சொத்துக்கள்	1483.20
2	ரொக்கம் மற்றும் வங்கியிருப்பு	562.00
3	இருப்புகள்	0.00
4	வரி மற்றும் வரியில்லா இனங்கள் வசூலிக்க வேண்டியவை	7.72
5	பணியாளர் முன்பணம்	0.5
6	இதர முன்பணம்	2.28
7	முதலீடு மற்றும் வட்டி	0.00
8	திரண்ட பற்றாக்குறை	500.88
9	இதர இனம்	0.00
மொத்தம்		2556.58

பொறுப்புகள்		
வ.எண்	பொறுப்புகள்	தொகை ரூ.(இலட்சத்தில்)
1	மாண்பம் மற்றும் பங்குத்தொகை	1420.57
2	கடன்கள்	0.00
3	கடன் மீதான வட்டி	0.00
4	ஊதியம் பிடித்தங்கள்	0.88
5	கொடுக்கப்பட வேண்டிய கணக்குகள்	0.00
6	வைப்புத் தொகை திருப்ப வேண்டியவை	26.38
7	பிடித்தம் செய்த வரிகள் செலுத்த வேண்டியவை	15.15
8	இதர பொறுப்புகள்	9.55
9	இதர வங்கியிருப்புகள்	6.20
10	திரண்ட தேய்மானம்	1077.85
11	திரண்ட உபரி	0.00
மொத்தம்		2556.58

01/12/2021
உதவி இயக்குநர்(பொ),
உள்ளாட்சி நிதித்தணிக்கை
பெரம்பலூர்.

12/2/2021

திருச்சி மாவட்டம்

இணைப்பு - ஐஐ (அ)

பேரூராட்சிகளின் 2017-18 வரவு செலவு விவரம்

வரவினம்				செலவினம்			
வ.எண்	மண்டலம்	வரவினம்	தொகை (ரூ.இலட்சத்தில்)	வ.எண்	மண்டலம்	வரவினம்	தொகை (ரூ.இலட்சத்தில்)
1	திருச்சிராப்பள்ளி	சொத்துவரி	361.39	1	திருச்சிராப்பள்ளி	பணியாளர் ஊதியச் செலவு	1306.21
2		இதர வரவினம்	259.74	2		இதர செலவுகள்	34.19
3		வருவாய்	102.44	3		ஓய்வூதியப் பலன்கள்	303.4
4		மாநில பகிர்வு நிதி மான்யம்	2998.77	4		இயக்கச் செலவுகள்	1118.55
5		சேவை கட்டணம் / இதர கட்டணம்	553.95	5		பழுது, பார்ப்பு மற்றும் பராமரிப்பு செலவுகள்	1064.47
6		மான்யம் மற்றும் பங்குத் தொகை	932.89	6		திட்டச் செலவினம்	1748.37
7		விற்பனை மற்றும் வாடகை வரவினம்	11.9	7		நிர்வாக செலவினம்	423.92
8		இதர வருவாய்	924.61	8		நிதிச் செலவினம்	209.64
9		திரண்ட பற்றாக்குறை	1997.91	9		தேய்மானம்	1595.45
						10	திரண்ட உபரி
மொத்தம்			8143.6	மொத்தம்			8143.6

Handwritten signature or initials.

பேரூராட்சிகளின் 2017-18 வரவு செலவு விவரம்

வரவினம் / இணைப்பு - 1 (அ)

திருச்சி மாவட்டம்

வ. எண்.	மாவட்டம்	பேரூராட்சிகளின் பெயர்	சொத்துவரி	இதர வரவினம்	வருவாய்	மாநில பகிர்வு நிதி மான்யம்	சேவை கட்டணம் / இதர கட்டணம்	மான்யம் மற்றம் பங்குத் தொகை	விற்பனை மற்றும் வாடகை வரவினம்	இதர வருவாய்	திரண்ட பற்றாக்குறை	மொத்தம்
1	2	3	4	5	6	7	8	9	10	11	12	13
1	திருச்சி	கல்லக்குடி	26.53	14	5.44	179.31	37.47	163.88	0.1	23.99	47.1	497.82
2		காட்டுபுத்தூர்	12.33	13.25	5.55	175.25	22.23	28.61	0.06	33.63	364.38	655.29
3		இலால்குடி	46.1	27.42	43.9	301.00	7.27	50.79	7.94	26.52	0	510.94
4		மண்ணச்சநல்லூர்	56.1	23.48	8.19	298.33	69.84	81.72	0	85.35	0	623.01
5		முசிறி	60.29	20.99	0.14	358.95	46.06	63.87	1.04	99.74	1037.63	1688.71
6		சிறுகமணி	17.39	15.02	2.00	162.44	14.85	25.39	0.13	37.17	28.70	303.09
7		தொட்டியம்	16.74	10.45	2.44	256.63	36.29	43.25	0.13	30.18	42.63	438.74
8		பாலகிருஷ்ணம்பட்டி	5.18	2.3	0.85	163.13	3.04	26.27	0	19.39	35.35	255.51
9		கூத்தப்பார்	11.23	75.73	7.38	196.42	47.54	155.35	0.12	93.63	0	587.4
10		மேட்டுப்பாளையம்	8.02	5.71	2.43	88.8	17.66	91.22	0	10.57	10.5	234.91
11		பொன்னம்பட்டி	16.1	8.74	10.27	185.34	21.76	23.34	0.54	97.07	174.67	537.83
12		பூவாளூர்	6.42	5.46	1.61	132.44	0.89	21.39	0.97	18.00	0.00	187.18
13		புள்ளம்பாடி	20.71	2.04	1.19	86.55	19.19	107.52	0.55	161.69	0	399.44
14		ச. கண்ணனூர்	32.48	16.25	6.72	156.47	171.02	23.49	0.19	145.03	91.7	643.35
15		தாத்தையங்கார் பேட்டை	13.93	9.7	2	152.62	25.42	0	0	28.05	116.15	347.87
16		உப்பிலியபுரம்	11.84	9.2	2.33	105.09	13.42	26.8	0.13	14.6	49.1	232.51
		மொத்தம்	361.39	259.74	102.44	2998.77	553.95	932.89	11.9	924.61	1997.91	8143.6

1/19/54

திருச்சி

செலவினம் / இணைப்பு - ஐ (அ)								தொகை ரூ. இலட்சத்தில்					
வ. எண்.	மாவட்டம்	பேரூராட்சிகளின் பெயர்	பணியாளர் ஊதியச் செலவு	இதர செலவுகள்	ஓய்வூதியப் பலன்கள்	இயக்கச் செலவுகள்	பழுது பார்ப்பு மற்றும் பராமரிப்பு செலவுகள்	திட்டச் செலவினம்	நிர்வாக செலவினம்	நிதிச் செலவினம்	தேய்மானம்	திரண்ட உபரி	மொத்தம்
1	2	3	4	5	6	7	8	9	10	11	12	13	
1	திருச்சி	கல்லக்குடி	89.35	0.91	29.6	72.69	114.75	7.37	117.26	0.08	65.81	0	497.82
2		காட்டுபுத்தூர்	85.37	0	26.65	53.26	19.59	19.62	10.76	0.12	439.92	0	655.29
3		இலால்குடி	162	5.75	3.71	79.92	35.37	19.33	20.37	98.76	85.73	0	510.94
4		மண்ணச்சநல்லூர்	146.31	1.95	31.82	76.55	51.7	35.34	5.09	9.55	59.41	205.29	623.01
5		முசிறி	142.2	3.11	56.51	121.47	30.16	1098.19	14.49	0	222.58	0	1688.71
6		சிறுகமணி	64.38	0	30.6	68.83	44.65	24.00	14.27	0.1	56.26	0	303.09
7		தொட்டியம்	108.11	2.45	30.24	60.16	87.37	68.44	17.78	0.09	64.1	0	438.74
8		பாலகிருஷ்ணம்பட்டி	27.03	0.61	10.37	36.63	57.65	66.87	11.17	0.06	45.12	0	255.51
9		கூத்தப்பார்	36.22	0	6.55	163.2	227.29	3.54	92.08	0.4	17.31	40.81	587.4
10		மேட்டுப்பாளையம்	46.87	1.16	1.39	47.73	33.61	12.04	16.95	0.26	74.9	0	234.91
11		பொன்னம்பட்டி	39.94	0	5.49	79.2	106.95	175.02	20.1	0.35	110.78	0	537.83
12		பூவானூர்	63.97	13.39	9.65	7.37	30.99	2.89	10.11	0	47.15	1.66	187.18
13		புள்ளம்பாடி	71.42	2.35	16.57	55.84	50.3	16.74	10.86	0.01	83.71	91.64	399.44
14		ச. கண்ணனூர்	105.03	0	15.34	114.61	110.38	117.48	34.15	65.43	80.93	0	643.35
15		தாத்தையங்கார் பேட்டை	80.43	0.38	20.81	41.16	28.35	27.51	16.79	34.35	98.09	0	347.87
16		உப்பிலியபுரம்	37.58	2.13	8.1	39.93	35.36	53.99	11.69	0.08	43.65	0	232.51
		மொத்தம்	1306.21	34.19	303.4	1118.55	1064.47	1748.37	423.92	209.64	1595.45	339.40	8143.6

16/11/19

திருச்சி மாவட்டம்

பேரூராட்சிகளின் 2017-18 சொத்துக்கள் மற்றும் பொறுப்புகள் விவரம்

சொத்துக்கள்				பொறுப்புகள்			
வ.எண்	மண்டலம்	சொத்துக்கள்	தொகை (ரூ.இலட்சத்தில்)	வ.எண்	மண்டலம்	பொறுப்புகள்	தொகை (ரூ.இலட்சத்தில்)
1	திருச்சிராப்பள்ளி	நிலையான சொத்துக்கள்	19850.79	1	திருச்சிராப்பள்ளி	மான்யம் மற்றும் பங்குத் தொகை	15253.08
2		ரொக்கம் மற்றும் வங்கி இருப்பு	3270.62	2		கடன்கள்	555.66
3		இருப்புகள்	32.4	3		கடன் மீதான வட்டி	69.19
4		வரி மற்றும் வரியில்லா இனங்கள் வசூலிக்க வேண்டியவை	423.01	4		ஊதியம் பிடித்தங்கள்	26.63
5		பணியாளர் முன்பணம்	32.07	5		கொடுக்கப்படவேண்டிய கணக்குகள்	229.26
6		இதர முன்பணம்	29.72	6		வைப்புத்தொகை திருப்ப வேண்டியவை	1002.22
7		முதலீடு மற்றும் வட்டி	362.13	7		பிடித்தம் செய்த வரிகள் செலுத்த வேண்டியவை	46.81
8		திரண்ட பற்றாக்குறை	6906.52	8		இதர பொறுப்புகள்	684.23
9		இதர இனம்	302.44	9		இதர வங்கியிருப்புகள்	16.44
						10	திரண்ட தேய்மானம்
				11		திரண்ட உபரி	611.16
மொத்தம்			31209.7	மொத்தம்			31209.7

1/1/2018

பேரூராட்சிகளின் 2017-18 சொத்துக்கள் மற்றும் பொறுப்புகள் விவரம்											திருச்சி மாவட்டம்	
சொத்துக்கள் / இணைப்பு -1 (ஆ)											தொகை ரூ. இலட்சத்தில்	
வ. எண்.	மாவட்டத்தின் பெயர்	பேரூராட்சிகளின் பெயர்	நிலையான சொத்துக்கள்	ரொக்கம் மற்றும் வங்கி இருப்பு	இருப்புகள்	வரி மற்றும் வரியில்லா இனங்கள் வசூலிக்க வேண்டியவை	பணியாளர் முன்பணம்	இதர முன்பணம்	முதலீடு மற்றும் வட்டி	திரண்ட பற்றாக்குறை	இதர இனம்	மொத்தம்
1	2	3	4	5	6	7	8	9	10	11	12	13
1	திருச்சி	கல்லக்குடி	1056.4	203.5	0	6.72	0.73	3.07	0	209.04	0	1479.46
2		காட்டுபுத்தூர்	1503.38	324.24	16.39	23.69	1.14	2.83	0	499.43	0	2371.1
3		இலால்குடி	1451.43	149.56	1	0.16	0.5	0.55	0.00	238.39	0	1841.59
4		மண்ணைச்சநல்லூர்	1316.44	207.74	0	0	0.21	0.18	362.13	308.87	0	2195.57
5		முசிறி	419.57	247.30	1.07	2.45	0.39	5.32	0.00	92.81	0.00	768.91
6		சிறுகமணி	998.4	192.04	2.64	26.91	3.47	1.61	0	624.43	0	1849.5
7		தொட்டியம்	988.24	148.38	0	5.75	9.21	1.02	0	347.54	0	1500.14
8		பாலகிருஷ்ணம்பட்டி	1486.56	230.27	0	8.37	1.33	5.86	0	490.51	215.04	2437.94
9		கூத்தப்பார்	3196.24	153.39	5.98	22.79	1.77	0.14	0	2101.61	0	5481.92
10		மேட்டுப்பாளையம்	1201.22	176.85	0	14.17	1.55	0.8	0	337.66	11.01	1743.26
11		பொன்னம்பட்டி	836.65	239.88	0	0	0.9	0	0	183.29	0	1260.72
12		பூவாளூர்	1079.78	40.21	0	0.12	0.56	0	0	191.96	0.12	1312.75
13		புள்ளம்பாடி	533.2	292.22	5.32	0.32	0.84	0.2	0	0	76.27	908.37
14		ச. கண்ணனூர்	1637.78	379.84	0	306.07	8.42	0	0	326.95	0	2659.06
15		தாத்தையங்கார் பேட்டை	1378.82	160.89	0	5.08	0.7	6.02	0	686.16	0	2237.67
16		உப்பிலியபுரம்	766.68	124.31	0	0.41	0.35	2.12	0	267.87	0	1161.74
		மொத்தம்	19850.79	3270.62	32.4	423.01	32.07	29.72	362.13	6906.52	302.44	31209.7

14/10/18

பேரூராட்சிகளின் 2017 - 2018 சொத்துக்கள் மற்றும் பொறுப்புக்கள் விபரம்
பொறுப்புக்கள் / இணைப்பு - 1(ஆ)

திருச்சி மாவட்டம்

வ. எண்	மாவட்டத்தின் பெயர்	பேரூராட்சிகளின் பெயர்	மாண்யம் மற்றும் பங்குத் தொகை	கடன்கள்	கடன் மீதான வட்டி	ஊதியம் பிடித்தங்கள்	கொடுக்கப்படவேண்டிய கணக்குகள்	வைப்புத்தொகை திருப்ப வேண்டியவை	பிடித்தம் செய்த வரிகள் செலுத்த வேண்டியவை	இதர பொறுப்புகள்	இதர வங்கியிருப்புகள்	திரண்ட தேய்மானம்	திரண்ட உபரி	மொத்தம்
1	2	3	4	5	6	7	8	9	10	11	12	13	14	15
1	திருச்சி	கல்லக்குடி	416.54	36.03	52.67	0.38	0	44.73	5.76	0	9.94	913.41	0	1479.46
2		காட்டுபுத்தூர்	1226.92	0	0	5.58	0	77.59	5.63	0.38	0	1055	0	2371.1
3		இலால்குடி	1023.29	5.77	0	0.02	0	38.02	0	30.78	0	743.71	0	1841.59
4		மண்ணைச்சநல்லூர்	1346.7	0	0	1.6	0	210.31	7.41	0.15	0	629.4	0	2195.57
5		முசிறி	484.73	0	0	0.43	0	12.22	0.83	0.65	0	270.05	0	768.91
6		சிறுகமணி	900.36	0	0	1.09	0	17.98	19.6	30.48	0.1	879.89	0	1849.5
7		தொட்டியம்	781.74	14.14	0	0	34.53	37.22	0	14.93	0	617.58	0	1500.14
8		பாலகிருஷ்ணம்பட்டி	848	184.59	12.12	10.22	9.43	23.9	0	3.14	0	1346.54	0	2437.94
9		கூத்தப்பார்	3189.57	123.52	0	0	63.38	174.3	0	27.87	6.4	1896.88	0	5481.92
10		மேட்டுப்பாளையம்	970.82	0	0	0	3.31	44.81	0	13.51	0	710.81	0	1743.26
11		பொள்ளம்பட்டி	629.25	0	0	0	95.79	11.02	0	0	0	524.66	0	1260.72
12		பூவாளூர்	246.82	7.44	0	1.42	0	21.48	0	383.92	0	651.67	0	1312.75
13		புள்ளம்பாடி	73.53	61.09	0	0.63	0.68	17.22	6.93	1.29	0	135.84	611.16	908.37
14		ச. கண்ணனூர்	1266.3	4.45	4.4	4.28	0	215.18	0	169.9	0	994.55	0	2659.06
15		தாத்தையங்கார் பேட்டை	1199.16	60.87	0	0	20.45	46.5	0	7.23	0	903.46	0	2237.67
16		உப்பிலியபுரம்	649.35	57.76	0	0.98	1.69	9.74	0.65	0	0	441.57	0	1161.74
		மொத்தம்	15253.08	555.66	69.19	26.63	229.26	1002.22	46.81	684.23	16.44	12715.02	611.16	31209.7

15/6/18

கல்லக்குடி பேரூராட்சி

2017-18 - ஆம் ஆண்டு வரவு செலவு விவரம்
வரவினம்

வ. எண்.	வரவினம்	தொகை (ரூ.இலட்சத்தில்)
1	சொத்துவரி	26.53
2	இதர வரவினம்	14.00
3	வருவாய்	5.44
4	மாநில பகிர்வு நிதி மான்யம்	179.31
5	சேவை கட்டணம் மற்றும் இதர கட்டணங்கள்	37.47
6	மான்யம் மற்றும் பங்குத் தொகை	163.88
7	விற்பனை மற்றும் வாடகை வரவினம்	0.1
8	இதர வருவாய்	23.99
9	திரண்ட பற்றாக்குறை	47.1
	மொத்தம்	497.82

செலவினம்

வ. எண்.	செலவினம்	தொகை (ரூ.இலட்சத்தில்)
1	பணியாளர் ஊதியச் செலவினம்	89.35
2	இதர செலவுகள்	0.91
3	ஓய்வூதியப் பலன்கள்	29.6
45	இயக்கச் செலவுகள்	72.69
5	பழுதுபார்ப்பு மற்றும் பராமரிப்புச் செலவுகள்	114.75
6	திட்டச் செலவினம்	7.37
7	நிர்வாக செலவினம்	117.26
8	நிதிச் செலவினம்	0.08
9	தேய்மானம்	65.81
10	திரண்ட உபரி	0
	மொத்தம்	497.82

உதவி இயக்குநர்
உள்ளாட்சி நிதித் தணிக்கை
திருச்சிராப்பள்ளி-2.

13-2-21

கல்லக்குடி பேரூராட்சி

2017-18 -ஆம் ஆண்டு சொத்துக்கள் மற்றும் பொறுப்புகள் விவரம்
சொத்துக்கள்.

வ. எண்.	சொத்துக்கள்	தொகை (ரூ.இலட்சத்தில்)
1	நிலையான சொத்துக்கள்	1056.40
2	ரொக்கம் மற்றும் வங்கியிருப்பு	203.50
3	இருப்புகள்	0
4	வாரி மற்றும் வாரியில்லா இனங்கள் வசூலிக்க வேண்டியவை	6.72
5	பணியாளர் முன்பணம்	0.73
6	இதர முன்பணம்	3.07
7	முதலீடு மற்றும் வட்டி	0
8	திரண்ட பற்றாக்குறை	209.04
9	இதர இனம்	0
மொத்தம்		1479.46

பொறுப்புகள்

வ. எண்.	பொறுப்புகள்	தொகை (ரூ.இலட்சத்தில்)
1	மான்யம் மற்றும் பங்குத்தொகை	416.54
2	கடன்கள்	36.03
3	கடன் மீதான வட்டி	52.67
4	ஊதியம் பிடித்தங்கள்	0.38
5	கொடுக்கப்படவேண்டிய கணக்குகள்	0
6	வைப்புத் தொகை திருப்ப வேண்டியவை	44.73
7	பிடித்தம் செய்த வாரிகள் செலுத்த வேண்டியவை	5.76
8	இதர பொறுப்புகள்	0
9	இதர வங்கியிருப்புகள்	9.94
10	திரண்ட தேய்மானம்	913.41
11	திரண்ட உபரி	0
மொத்தம்		1479.46

உதவி இயக்குநர்,
உள்ளாட்சி நிதித் தணிக்கை,
திருச்சி.


13-2-17

காட்டுப்புத்தூர் பேரூராட்சி
2017-18 - ஆம் ஆண்டு வரவு செலவு விவரம்
வரவினம்

வ. எண்.	வரவினம்	தொகை (ரூ.இலட்சத்தில்)
1	சொத்துவரி	12.33
2	இதர வரவினம்	13.25
3	வருவாய்	5.55
4	மாநில பகிர்வு நிதி மான்யம்	175.25
5	சேவை கட்டணம் மற்றும் இதர கட்டணங்கள்	22.23
6	மான்யம் மற்றும் பங்குத் தொகை	28.61
7	விற்பனை மற்றும் வாடகை வரவினம்	0.06
8	இதர வருவாய்	33.63
9	திரண்ட பற்றாக்குறை	364.38
	மொத்தம்	655.29

செலவினம்

வ. எண்.	செலவினம்	தொகை (ரூ.இலட்சத்தில்)
1	பணியாளர் ஊதியச் செலவினம்	85.37
2	இதர செலவுகள்	0
3	ஓய்வூதியப் பலன்கள்	26.65
4	இயக்கச் செலவுகள்	53.26
5	பழுதுபார்ப்பு மற்றும் பராமரிப்புச் செலவுகள்	19.59
6	திட்டச் செலவினம்	19.62
7	நிர்வாக செலவினம்	10.76
8	நிதிச் செலவினம்	0.12
9	தேய்மானம்	439.92
10	திரண்ட உபரி	0
	மொத்தம்	655.29



உதவி இயக்குநர்
உள்ளாட்சி நிதித் தணிக்கை
திருச்சிராப்பள்ளி-2.

காட்டுப்புத்தூர் பேரூராட்சி
2017-18 ஆம் ஆண்டு சொத்துக்கள் மற்றும் பொறுப்புகள் விவரம்

வ. எண்.	சொத்துக்கள்	தொகை (ரூ.இலட்சத்தில்)
1	நிலையான சொத்துக்கள்	988.24
2	ரொக்கம் மற்றும் வங்கியிருப்பு	148.38
3	இருப்புகள்	0
4	வரி மற்றும் வரியில்லா இனங்கள் வசூலிக்க வேண்டியவை	5.75
5	பணியாளர் முன்பணம்	9.21
6	இதர முன்பணம்	1.02
7	முதலீடு மற்றும் வட்டி	0
8	திரண்ட பற்றாக்குறை	347.54
9	இதர இனம்	0
	மொத்தம்	1500.14

பொறுப்புகள் விவரம்

வ. எண்.	பொறுப்புகள்	தொகை (ரூ.இலட்சத்தில்)
1	மான்யம் மற்றும் பங்குத் தொகை	781.74
2	கடன்கள்	14.14
3	கடன் மீதான வட்டி	0
4	ஊதியம் பிடித்தங்கள்	0
5	கொடுக்கப்படவேண்டிய கணக்குகள்	34.53
6	வைப்பு தொகை திருப்ப வேண்டியவை	37.22
7	பிடித்தம் செய்த வரிகள் செலுத்த வேண்டியவை	0
8	இதர பொறுப்புகள்	14.93
9	இதர வங்கி இருப்புகள்	0
10	திரண்ட தேய்மானம்	617.58
11	திரண்ட உபரி	0
	மொத்தம்	1500.14


 உதவி ஆளுநர்
 உள்ளாட்சி நிதித் தணிக்கை
 திருச்சிராப்பள்ளி-2.


1375


இலங்கை பேரூராட்சி
2017-18 - ஆம் ஆண்டு வரவு செலவு விவரம்
வரவினம்

வ. எண்.	வரவினம்	தொகை (ரூ.இலட்சத்தில்)
1	சொத்துவரி	46.10
2	இதர வரவினம்	27.42
3	வருவாய்	43.9
4	மாநில பகிர்வு நிதி மான்யம்	301.00
5	சேவை கட்டணம் மற்றும் இதர கட்டணங்கள்	7.27
6	மான்யம் மற்றும் பங்குத் தொகை	50.79
7	விற்பனை மற்றும் வாடகை வரவினம்	7.94
8	இதர வருவாய்	26.52
9	திரண்ட பற்றாக்குறை	32.11
	மொத்தம்	543.05

செலவினம்

வ. எண்.	செலவினம்	தொகை (ரூ.இலட்சத்தில்)
1	பணியாளர் ஊதியச் செலவினம்	162
2	இதர செலவுகள்	5.75
3	ஓய்வூதியப் பலன்கள்	3.71
45	இயக்கச் செலவுகள்	79.92
5	பழுதுபார்ப்பு மற்றும் பராமரிப்புச் செலவுகள்	35.37
6	திட்டச் செலவினம்	19.33
7	நிர்வாக செலவினம்	20.37
8	நிதிச் செலவினம்	98.76
9	தேய்மானம்	117.84
10	திரண்ட உபரி	
	மொத்தம்	543.05


உதவி இயக்குநர்
உள்ளாட்சி நிதித் தணிக்கை
திருச்சிராப்பள்ளி-2.


 13-2-11

இலால்குடி ஢ேரூராட்சி

2017-18 -ஆம் ஆண்டு சொத்துக்கள் மற்றும் ஢ொறுப்புகள் விவரம்
சொத்துக்கள்.

வ. எண்.	சொத்துக்கள்	தொகை (ரூ.இலட்சத்தில்)
1	நிலையான சொத்துக்கள்	1503.38
2	ரொக்கம் மற்றும் வங்கியிருப்பு	324.24
3	இருப்புகள்	16.39
4	வரி மற்றும் வரியில்லா இனங்கள் வசூலிக்க வேண்டியவை	23.69
5	பணியாளர் முன்பணம்	1.14
6	இதர முன்பணம்	2.83
7	முதலீடு மற்றும் வட்டி	0
8	திரண்ட பற்றாக்குறை	499.43
9	இதர இனம்	0
	மொத்தம்	2371.1

஢ொறுப்புகள்

வ. எண்.	஢ொறுப்புகள்	தொகை (ரூ.இலட்சத்தில்)
1	மான்யம் மற்றும் பங்குத்தொகை	1226.92
2	கடன்கள்	0
3	கடன் மீதான வட்டி	0
4	ஊதியம் பிடித்தங்கள்	5.58
5	கொடுக்கப்படவேண்டிய கணக்குகள்	0
6	வைப்புத் தொகை திருப்ப வேண்டியவை	77.59
7	பிடித்தம் செய்த வரிகள் செலுத்த வேண்டியவை	5.63
8	இதர ஢ொறுப்புகள்	0.38
9	இதர வங்கியிருப்புகள்	0
10	திரண்ட தேய்மானம்	1055.00
11	திரண்ட உபரி	0
	மொத்தம்	2371.1

உதவி இயக்குநர்
உள்ளாட்சி நிதித் தணிக்கை
திருச்சிராப்பள்ளி-2.

13/2/24

மண்ணச்சநல்லூர் பேரூராட்சி
2017-18 -ஆம் ஆண்டு வரவு செலவு விவரம்
வரவினம்

1379

வ. எண்.	வரவினம்	தொகை (ரூ.இலட்சத்தில்)
1	சொத்துவரி	56.1
2	இதர வரவினம்	23.48
3	வருவாய்	8.19
4	மாநில பகிர்வு நிதி மான்யம்	298.33
5	சேவை கட்டணம் மற்றும் இதர கட்டணங்கள்	69.84
6	மான்யம் மற்றும் பங்குத் தொகை	81.72
7	விற்பனை மற்றும் வாடகை வரவினம்	0
8	இதர வருவாய்	85.35
9	திரண்ட பற்றாக்குறை	0
	மொத்தம்	623.01

செலவினம்

வ. எண்.	செலவினம்	தொகை (ரூ.இலட்சத்தில்)
1	பணியாளர் ஊதியச் செலவினம்	146.31
2	இதர செலவுகள்	1.95
3	ஓய்வூதியப் பலன்கள்	31.82
4	இயக்கச் செலவுகள்	76.55
5	பழுதுபார்ப்பு மற்றும் பராமரிப்புச் செலவுகள்	51.7
6	திட்டச் செலவினம்	35.34
7	நிர்வாக செலவினம்	5.09
8	நிதிச் செலவினம்	9.55
9	தேய்மானம்	59.4
10	திரண்ட உபரி	205.29
	மொத்தம்	623.01

உதவி இயக்குநர்
உள்ளாட்சி நிதித் துறைகளை
திருச்சிராப்பள்ளி-2.


2017-18 -ஆம் ஆண்டு சொத்துக்கள் மற்றும் பொறுப்புகள் விவரம்
சொத்துக்கள்.

138

வ. எண்.	சொத்துக்கள்	தொகை (ரூ.இலட்சத்தில்)
1	நிலையான சொத்துக்கள்	1486.56
2	ரொக்கம் மற்றும் வங்கியிருப்பு	230.27
3	இருப்புகள்	0
4	வரி மற்றும் வரியில்லா இனங்கள் வசூலிக்க வேண்டியவை	8.37
5	பணிபாளர் முன்பணம்	1.33
6	இதர முன்பணம்	5.86
7	முதலீடு மற்றும் வட்டி	0
8	திரண்ட பற்றாக்குறை	490.51
9	இதர இனம்	215.04
	மொத்தம்	2437.94

பொறுப்புகள்

வ. எண்.	பொறுப்புகள்	தொகை (ரூ.இலட்சத்தில்)
1	மான்யம் மற்றும் பங்குத்தொகை	848.00
2	கடன்கள்	184.59
3	கடன் மீதான வட்டி	12.12
4	ஊதியம் பிடித்தங்கள்	10.22
5	கொடுக்கப்படவேண்டிய கணக்குகள்	9.43
6	வைப்புத் தொகை திருப்ப வேண்டியவை	23.90
7	பிடித்தம் செய்த வரிகள் செலுத்த வேண்டியவை	0
8	இதர பொறுப்புகள்	3.14
9	இதர வங்கியிருப்புகள்	0
10	திரண்ட தேய்மானம்	1346.54
11	திரண்ட உபரி	0
	மொத்தம்	2437.94




உதவி பேரூராட்சி
உள்ளாட்சி நிதித் துணிக்கை
திருச்சிராப்பள்ளி-2.

முசிறி பேரூராட்சி
2017-18 -ஆம் ஆண்டு வரவு செலவு விவரம்
வரவினம்

வ. எண்.	வரவினம்	தொகை (ரூ.இலட்சத்தில்)
1	சொத்துவரி	60.29
2	இதர வரவினம்	20.99
3	வருவாய்	0.14
4	மாநில பகிர்வு நிதி மான்யம்	358.95
5	சேவை கட்டணம் மற்றும் இதர கட்டணங்கள்	46.06
6	மான்யம் மற்றும் பங்குத் தொகை	63.87
7	விற்பனை மற்றும் வாடகை வரவினம்	1.04
8	இதர வருவாய்	99.74
9	திரண்ட பற்றாக்குறை மொத்தம்	1037.63
		1688.71

செலவினம்

வ. எண்.	செலவினம்	தொகை (ரூ.இலட்சத்தில்)
1	பணியாளர் ஊதியச் செலவினம்	142.2
2	இதர செலவுகள்	3.11
3	ஓய்வூதியப் பலன்கள்	56.51
4	இயக்கச் செலவுகள்	121.47
5	பழுதுபார்ப்பு மற்றும் பராமரிப்புச் செலவுகள்	30.16
6	திட்டச் செலவினம்	1098.19
7	நிர்வாக செலவினம்	14.49
8	நிதிச் செலவினம்	0
9	தேய்மானம்	222.58
10	திரண்ட உபரி மொத்தம்	0
		1688.71



உதவி இயக்குநர்
உள்ளாட்சி நிதித் தணிக்கை
திருச்சிராப்பள்ளி-2.

முசிறி பேரூராட்சி
2017-18 ஆம் ஆண்டு சொத்துக்கள் மற்றும் பொறுப்புகள் விவரம்

வ. எண்.	சொத்துக்கள்	தொகை (ரூ.இலட்சத்தில்)
1	நிலையான சொத்துக்கள்	3196.24
2	ரொக்கம் மற்றும் வங்கியிருப்பு	153.39
3	இருப்புகள்	5.98
4	வரி மற்றும் வரியில்லா இனங்கள் வசூலிக்க வேண்டியவை	22.79
5	பணியாளர் முன்பணம்	1.77
6	இதர முன்பணம்	0.14
7	முதலீடு மற்றும் வட்டி	0
8	திரண்ட பற்றாக்குறை	2101.61
9	இதர இனம்	0
	மொத்தம்	5481.92

பொறுப்புகள் விவரம்

வ. எண்.	பொறுப்புகள்	தொகை (ரூ.இலட்சத்தில்)
1	மாண்யம் மற்றும் பங்குத் தொகை	3189.57
2	கடன்கள்	123.52
3	கடன் மீதான வட்டி	0
4	ஊதியம் பிடித்தங்கள்	0
5	கொடுக்கப்படவேண்டிய கணக்குகள்	63.38
6	வைப்பு தொகை திருப்ப வேண்டியவை	174.30
7	பிடித்தம் செய்த வரிகள் செலுத்த வேண்டியவை	0
8	இதர பொறுப்புகள்	27.87
9	இதர வங்கி இருப்புகள்	6.40
10	திரண்ட தேய்மானம்	1896.88
11	திரண்ட உபரி	0
	மொத்தம்	5481.92


 உதவி துணைத் தலைவர்
 உள்ளாட்சி நிதித் துணைக்கை
 திருச்சிராப்பள்ளி-2.

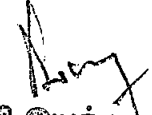
சிறுகமணி பேரூராட்சி
2017-18 - ஆம் ஆண்டு வரவு செலவு விவரம்
வரவினம்


1327

வ. எண்.	வரவினம்	தொகை (ரூ.இலட்சத்தில்)
1	சொத்துவரி	17.39
2	இதர வரவினம்	15.02
3	வருவாய்	2.00
4	மாநில பகிர்வு நிதி மான்யம்	162.44
5	சேவை கட்டணம் மற்றும் இதர கட்டணங்கள்	14.85
6	மான்யம் மற்றும் பங்குத் தொகை	25.39
7	விற்பனை மற்றும் வாடகை வரவினம்	0.13
8	இதர வருவாய்	37.17
9	திரண்ட பற்றாக்குறை	28.70
	மொத்தம்	303.09

செலவினம்

வ. எண்.	செலவினம்	தொகை (ரூ.இலட்சத்தில்)
1	பணியாளர் ஊதியச் செலவினம்	64.38
2	இதர செலவுகள்	0.00
3	ஓய்வூதியப் பலன்கள்	30.6
45	இயக்கச் செலவுகள்	68.83
5	பழுதுபார்ப்பு மற்றும் பராமரிப்புச் செலவுகள்	44.65
6	திட்டச் செலவினம்	24.00
7	நிர்வாக செலவினம்	14.27
8	நிதிச் செலவினம்	0.10
9	தேய்மானம்	56.26
10	திரண்ட உபரி	0
	மொத்தம்	303.09


உதவி இயக்குநர்
உள்ளாட்சி நிதித் தணிக்கை
நிருச்சிதாம்பாளி-2.


 13-2-21

சிறுகமணி பேரூராட்சி

2017-18 - ஆம் ஆண்டு சொத்துக்கள் மற்றும் பொறுப்புகள் விவரம்
சொத்துக்கள்.

1458P

வ. எண்.	சொத்துக்கள்	தொகை (ரூ.இலட்சத்தில்)
1	நிலையான சொத்துக்கள்	1451.43
2	ரொக்கம் மற்றும் வங்கியிருப்பு	149.56
3	இருப்புகள்	1.00
4	வாரி மற்றும் வரியில்லா இனங்கள் வசூலிக்க வேண்டியவை	0.16
5	பணியாளர் முன்பணம்	0.50
6	இதர முன்பணம்	0.55
7	முதலீடு மற்றும் வட்டி	0
8	திரண்ட பற்றாக்குறை	238.39
9	இதர இனம்	0
மொத்தம்		1841.59

பொறுப்புகள்

வ. எண்.	பொறுப்புகள்	தொகை (ரூ.இலட்சத்தில்)
1	மான்யம் மற்றும் பங்குத்தொகை	1023.29
2	கடன்கள் :	5.77
3	கடன் மீதான வட்டி	0.02
4	ஊதியம் பிடித்தங்கள்	0
5	கொடுக்கப்பட வேண்டிய கணக்குகள்	38.02
6	வைப்புத் தொகை திருப்ப வேண்டியவை	0
7	பிடித்தம் செய்த வாரிகள் செலுத்த வேண்டியவை	30.78
8	இதர பொறுப்புகள்	0
9	இதர வங்கியிருப்புகள்	0
10	திரண்ட தேய்மானம்	743.71
11	திரண்ட உபரி	0
மொத்தம்		1841.59

உதவி இயக்குநர்,
உள்ளாட்சி நிதித் தணிக்கை,
திருச்சி

13-2-17


தொட்டியம்பேரூராட்சி
2017-18 -ஆம் ஆண்டு வரவு செலவு விவரம்
வரவினம்

7
1341

வ. எண்.	வரவினம்	தொகை (ரூ.இலட்சத்தில்)
1	சொத்துவரி	16.74
2	இதர வரவினம்	10.45
3	வருவாய்	2.44
4	மாநில பகிர்வு நிதி மான்யம்	256.63
5	சேவை கட்டணம் மற்றும் இதர கட்டணங்கள்	36.29
6	மான்யம் மற்றும் பங்குத் தொகை	43.25
7	விற்பனை மற்றும் வாடகை வரவினம்	0.13
8	இதர வருவாய்	30.18
9	திரண்ட பற்றாக்குறை மொத்தம்	42.64
		438.74

செலவினம்

வ. எண்.	செலவினம்	தொகை (ரூ.இலட்சத்தில்)
1	பணியாளர் ஊதியச் செலவினம்	108.11
2	இதர செலவுகள்	2.45
3	ஓய்வூதியப் பலன்கள்	30.24
4	இயக்கச் செலவுகள்	60.16
5	பழுதுபார்ப்பு மற்றும் பராமரிப்புச் செலவுகள்	87.37
6	திட்டச் செலவினம்	68.44
7	நிர்வாக செலவினம்	17.78
8	நிதிச் செலவினம்	0.09
9	தேய்மானம்	64.10
10	திரண்ட உபரி மொத்தம்	0
		438.74


 உதவி தலைவர்
 உள்ளாட்சி நிதி அணிக்மை
 திருச்சிராப்பள்ளி-2.

தொட்டியம் பேரூராட்சி


2017-18 ஆம் ஆண்டு சொத்துக்கள் மற்றும் பொறுப்புகள் விவரம்

1343

வ. எண்.	சொத்துக்கள்	தொகை (ரூ.இலட்சத்தில்)
1	நிலையான சொத்துக்கள்	1201.22
2	ரொக்கம் மற்றும் வங்கியிருப்பு	176.85
3	இருப்புகள்	0
4	வரி மற்றும் வரியில்லா இனங்கள் வசூலிக்க வேண்டியவை	14.17
5	பணிபாளர் முன்பணம்	1.55
6	இதர முன்பணம்	0.80
7	முதலீடு மற்றும் வட்டி	0
8	திரண்ட பற்றாக்குறை	337.66
9	இதர இனம்	11.01
	மொத்தம்	1743.26

பொறுப்புகள் விவரம்

வ. எண்.	பொறுப்புகள்	தொகை (ரூ.இலட்சத்தில்)
1	மான்யம் மற்றும் பங்குத் தொகை	970.82
2	கடன்கள்	0
3	கடன் மீதான வட்டி	0
4	ஊதியம் பிடித்தங்கள்	0
5	கொடுக்கப்படவேண்டிய கணக்குகள்	3.31
6	வைப்பு தொகை திருப்ப வேண்டியவை	44.81
7	பிடித்தம் செய்த வரிகள் செலுத்த வேண்டியவை	0
8	இதர பொறுப்புகள்	13.51
9	இதர வங்கி இருப்புகள்	0
10	திரண்ட தேய்மானம்	710.81
11	திரண்ட உபரி	0
	மொத்தம்	1743.26


 உதவி கண்காணிப்பாளர்
 உள்ளகப் பணித் துணிக் கடை
 திருச்சிராப்பள்ளி-2.


பாலகிருஷ்ணபட்டி பேரூராட்சி
2017-18 - ஆம் ஆண்டு வரவு செலவு விவரம்
வரவினம்

14995

வ. எண்.	வரவினம்	தொகை (ரூ.இலட்சத்தில்)
1	சொத்துவரி	5.18
2	இதர வரவினம்	2.3
3	வருவாய்	0.85
4	மாநில பகிர்வு நிதி மான்யம்	163.13
5	சேவை கட்டணம் மற்றும் இதர கட்டணங்கள்	3.04
6	மான்யம் மற்றும் பங்குத் தொகை	26.27
7	விற்பனை மற்றும் வாடகை வரவினம்	0
8	இதர வருவாய்	19.39
9	திரண்ட பற்றாக்குறை	35.35
	மொத்தம்	255.51

செலவினம்

வ. எண்.	செலவினம்	தொகை (ரூ.இலட்சத்தில்)
1	பணியாளர் ஊதியச் செலவினம்	27.03
2	இதர செலவுகள்	0.61
3	ஓய்வூதியப் பலன்கள்	10.37
4	இயக்கச் செலவுகள்	36.63
5	பழுதுபார்ப்பு மற்றும் பராமரிப்புச் செலவுகள்	57.65
6	திட்டச் செலவினம்	66.87
7	நிர்வாக செலவினம்	11.17
8	நிதிச் செலவினம்	0.06
9	தேய்மானம்	45.12
10	திரண்ட உபரி	0
	மொத்தம்	255.51


 உதவி இயக்குநர்
 உள்ளாட்சி நிதித் தணிக்கை
 திருச்சிராப்பள்ளி-2

பாலகிருஷ்ணபட்டி பேரூராட்சி


2017-18 - ஆம் ஆண்டு சொத்துக்கள் மற்றும் பொறுப்புகள் விவரம்
சொத்துக்கள்.

15/11

வ. எண்.	சொத்துக்கள்	தொகை (ரூ.இலட்சத்தில்)
1	நிலையான சொத்துக்கள்	836.65
2	ரொக்கம் மற்றும் வங்கியிருப்பு	239.88
3	இருப்புகள்	0
4	வாரி மற்றும் வரியில்லா இனங்கள் வசூலிக்க வேண்டியவை	0
5	பணியாளர் முன்பணம்	0.90
6	இதர முன்பணம்	0
7	முதலீடு மற்றும் வட்டி	0
8	திரண்ட பற்றாக்குறை	183.29
9	இதர இனம்	0
	மொத்தம்	1260.72

பொறுப்புகள்

வ. எண்.	பொறுப்புகள்	தொகை (ரூ.இலட்சத்தில்)
1	மான்யம் மற்றும் பங்குத்தொகை	629.25
2	கடன்கள்	0
3	கடன் மீதான வட்டி	0
4	ஊதியம் பிடித்தங்கள்	0
5	கொடுக்கப்படவேண்டிய கணக்குகள்	95.79
6	வைப்புத் தொகை திருப்ப வேண்டியவை	11.02
7	பிடித்தம் செய்த வாரிகள் செலுத்த வேண்டியவை	0
8	இதர பொறுப்புகள்	0
9	இதர வங்கியிருப்புகள்	0
10	திரண்ட தேய்மானம்	524.66
11	திரண்ட உபரி	0
	மொத்தம்	1260.72


உள்ளாட்சி நிதித் தணிக்கை
திருச்சிராப்பள்ளி-2.

1399

கூத்தப்பார் பேரூராட்சி
2017-18 -ஆம் ஆண்டு வரவு செலவு விவரம்
வரவினம்

வ. எண்.	வரவினம்	தொகை (ரூ.இலட்சத்தில்)
1	சொத்துவரி	11.23
2	இதர வரவினம்	75.73
3	வருவாய்	7.38
4	மாநில பகிர்வு நிதி மான்யம்	196.42
5	சேவை கட்டணம் மற்றும் இதர கட்டணங்கள்	47.54
6	மான்யம் மற்றும் பங்குத் தொகை	155.35
7	விற்பனை மற்றும் வாடகை வரவினம்	0.12
8	இதர வருவாய்	93.63
9	திரண்ட பற்றாக்குறை	0
	மொத்தம்	587.40

செலவினம்

வ. எண்.	செலவினம்	தொகை (ரூ.இலட்சத்தில்)
1	பணியாளர் ஊதியச் செலவினம்	36.22
2	இதர செலவுகள்	0
3	ஓய்வூதியப் பலன்கள்	6.55
45	இயக்கச் செலவுகள்	163.2
5	பழுதுபார்ப்பு மற்றும் பராமரிப்புச் செலவுகள்	227.29
6	திட்டச் செலவினம்	3.54
7	நிர்வாக செலவினம்	92.08
8	நிதிச் செலவினம்	0.40
9	தேய்மானம்	17.31
10	திரண்ட உபரி	40.81
	மொத்தம்	587.40

உதவி இயக்குநர்
 உள்ளாட்சி நிதித் தணிக்கை
 திருச்சிராப்பள்ளி-2.

13-2-21

கூத்தப்பார் பேரூராட்சி

2017-18 -ஆம் ஆண்டு சொத்துக்கள் மற்றும் பொறுப்புகள் விவரம்
சொத்துக்கள்.

14421

வ. எண்.	சொத்துக்கள்	தொகை (ரூ.இலட்சத்தில்)
1	நிலையான சொத்துக்கள்	998.40
2	ரொக்கம் மற்றும் வங்கியிருப்பு	192.04
3	இருப்புகள்	2.64
4	வரி மற்றும் வரியில்லா இனங்கள் வசூலிக்க வேண்டியவை	26.91
5	பணியாளர் முன்பணம்	3.47
6	இதர முன்பணம்	1.61
7	முதலீடு மற்றும் வட்டி	0
8	திரண்ட பற்றாக்குறை	624.43
9	இதர இனம்	0
மொத்தம்		1849.50

பொறுப்புகள்

வ. எண்.	பொறுப்புகள்	தொகை (ரூ.இலட்சத்தில்)
1	மான்யம் மற்றும் பங்குத்தொகை	900.36
2	கடன்கள்	0
3	கடன் மீதான வட்டி	0
4	ஊதியப் பிடித்தங்கள்	1.09
5	கொடுக்கப்படவேண்டிய கணக்குகள்	0
6	வைப்புத் தொகை திருப்ப வேண்டியவை	17.98
7	பிடித்தம் செய்த வரிகள் செலுத்த வேண்டியவை	19.60
8	இதர பொறுப்புகள்	30.48
9	இதர வங்கியிருப்புகள்	0.10
10	திரண்ட தேய்மானம்	879.89
11	திரண்ட உபரி	0
மொத்தம்		1849.50

உதவி இயக்குநர்
உள்ளாட்சி நிதித் தணிக்கை
திருச்சிராப்பள்ளி-2.

13-2-24

மேட்டுப்பாளையம் பேரூராட்சி
2017-18 - ஆம் ஆண்டு வரவு செலவு விவரம்
வரவினம்

14/03

வ. எண்.	வரவினம்	தொகை (ரூ.இலட்சத்தில்)
1	சொத்துவரி	8.02
2	இதர வரவினம்	5.71
3	வருவாய்	2.43
4	மாநில பகிர்வு நிதி மான்யம்	88.8
5	சேவை கட்டணம் மற்றும் இதர கட்டணங்கள்	17.66
6	மான்யம் மற்றும் பங்குத் தொகை	91.22
7	விற்பனை மற்றும் வாடகை வரவினம்	0
8	இதர வருவாய்	10.57
9	திரண்ட பற்றாக்குறை மொத்தம்	10.50
		234.91

செலவினம்

வ. எண்.	செலவினம்	தொகை (ரூ.இலட்சத்தில்)
1	பணியாளர் ஊதியச் செலவினம்	46.87
2	இதர செலவுகள்	1.16
3	ஓய்வூதியப் பலன்கள்	1.39
4	இயக்கச் செலவுகள்	47.73
5	பழுதுபார்ப்பு மற்றும் பராமரிப்புச் செலவுகள்	33.61
6	திட்டச் செலவினம்	12.04
7	நிர்வாக செலவினம்	16.95
8	நிதிச் செலவினம்	0.26
9	தேய்மானம்	74.9
10	திரண்ட உபரி	0
	மொத்தம்	234.91

உதவி இயக்குநர்
உள்ளாட்சி நிதித் துறைக்கை
தேய்ச்சிராப்பள்ளி-2.


மேட்டுப்பாளையம் பேரூராட்சி
2017-18 ஆம் ஆண்டு சொத்துக்கள் மற்றும் பொறுப்புகள் விவரம்

1405

வ. எண்.	சொத்துக்கள்	தொகை (ரூ.இலட்சத்தில்)
1	நிலையான சொத்துக்கள்	1079.78
2	ரொக்கம் மற்றும் வங்கியிருப்பு	40.21
3	இருப்புகள்	0
4	வரி மற்றும் வரியில்லா இனங்கள் வசூலிக்க வேண்டியவை	0.12
5	பணியாளர் முன்பணம்	0.56
6	இதர முன்பணம்	0
7	முதலீடு மற்றும் வட்டி	0
8	திரண்ட பற்றாக்குறை	191.96
9	இதர இனம்	0.12
மொத்தம்		1312.75

பொறுப்புகள் விவரம்

வ. எண்.	பொறுப்புகள்	தொகை (ரூ.இலட்சத்தில்)
1	மான்யம் மற்றும் பங்குத் தொகை	246.82
2	கடன்கள்	7.44
3	கடன் மீதான வட்டி	0
4	ஊதியம் பிடித்தங்கள்	1.42
5	கொடுக்கப்படவேண்டிய கணக்குகள்	0
6	வைப்பு தொகை திருப்ப வேண்டியவை	21.48
7	பிடித்தம் செய்த வரிகள் செலுத்த வேண்டியவை	0
8	இதர பொறுப்புகள்	383.92
9	இதர வங்கி இருப்புகள்	0
10	திரண்ட தேய்மானம்	651.67
11	திரண்ட உபரி	0
மொத்தம்		1312.75


 உதவி இயக்குநர்
 உள்ளூர் திட்ட தணிக்கை
 திருச்சிப்பள்ளி-2
 திருச்சிப்பள்ளி-2

பொன்னம்பட்டி பேரூராட்சி
2017-18 -ஆம் ஆண்டு வரவு செலவு விவரம்
வரவினம்

வ. எண்.	வரவினம்	தொகை (ரூ.இலட்சத்தில்)
1	சொத்துவரி	16.10
2	இதர வரவினம்	8.74
3	வருவாய்	10.27
4	மாநில பகிர்வு நிதி மான்யம்	185.34
5	சேவை கட்டணம் மற்றும் இதர கட்டணங்கள்	21.76
6	மான்யம் மற்றும் பங்குத் தொகை	23.34
7	விற்பனை மற்றும் வாடகை வரவினம்	0.54
8	இதர வருவாய்	97.07
9	திரண்ட பற்றாக்குறை	174.67
	மொத்தம்	537.83

செலவினம்

வ. எண்.	செலவினம்	தொகை (ரூ.இலட்சத்தில்)
1	பணியாளர் ஊதியச் செலவினம்	39.94
2	இதர செலவுகள்	0
3	ஓய்வூதியப் பலன்கள்	5.49
45	இயக்கச் செலவுகள்	79.2
5	பழுதுபார்ப்பு மற்றும் பராமரிப்புச் செலவுகள்	106.95
6	திட்டச் செலவினம்	175.02
7	நிர்வாக செலவினம்	20.10
8	நிதிச் செலவினம்	0.35
9	தேய்மானம்	110.78
10	திரண்ட உபரி	0
	மொத்தம்	537.83

உதவி இயக்குநர்
உள்ளாட்சி நிதித் தணிக்கை
திருச்சிராப்பள்ளி-2.

13.2.24

பொன்னம்பட்டி பேரூராட்சி

2017-18 - ஆம் ஆண்டு சொத்துக்கள் மற்றும் பொறுப்புகள் விவரம்
சொத்துக்கள்.

வ. எண்.	சொத்துக்கள்	தொகை (ரூ.இலட்சத்தில்)
1	நிலையான சொத்துக்கள்	1316.44
2	ரொக்கம் மற்றும் வங்கியிருப்பு	207.74
3	இருப்புகள்	0
4	வரி மற்றும் வரியில்லா இனங்கள் வசூலிக்க வேண்டியவை	0
5	பணியாளர் முன்பணம்	0.21
6	இதர முன்பணம்	0.18
7	முதலீடு மற்றும் வட்டி	362.13
8	திரண்ட பற்றாக்குறை	308.87
9	இதர இனம்	0
மொத்தம்		2195.57

பொறுப்புகள்

வ. எண்.	பொறுப்புகள்	தொகை (ரூ.இலட்சத்தில்)
1	மான்யம் மற்றும் பங்குத்தொகை	1346.70
2	கடன்கள்	0
3	கடன் மீதான வட்டி	0
4	ஊதியம் பிடித்தங்கள்	1.60
5	கொடுக்கப்படவேண்டிய கணக்குகள்	0
6	வைப்புத் தொகை திருப்ப வேண்டியவை	210.31
7	பிடித்தம் செய்த வரிகள் செலுத்த வேண்டியவை	7.41
8	இதர பொறுப்புகள்	0.15
9	இதர வங்கியிருப்புகள்	0
10	திரண்ட தேய்மானம்	629.40
11	திரண்ட உபரி	0
மொத்தம்		2195.57

உதவி இயக்குநர்
உள்ளாட்சி நிதித் தணிக்கை
திருச்சிராப்பள்ளி-2.

13.2.24

14/11

பூவாளூர் பேரூராட்சி
2017-18 -ஆம் ஆண்டு வரவு செலவு விவரம்
வரவினம்

வ. எண்.	வரவினம்	தொகை (ரூ.இலட்சத்தில்)
1	சொத்துவரி	6.42
2	இதர வரவினம்	5.46
3	வருவாய்	1.61
4	மாநில பகிர்வு நிதி மான்யம்	132.44
5	சேவை கட்டணம் மற்றும் இதர கட்டணங்கள்	0.89
6	மான்யம் மற்றும் பங்குத் தொகை	21.39
7	விற்பனை மற்றும் வாடகை வரவினம்	0.97
8	இதர வருவாய்	18.00
9	திரண்ட பற்றாக்குறை	0
	மொத்தம்	187.18

செலவினம்

வ. எண்.	செலவினம்	தொகை (ரூ.இலட்சத்தில்)
1	பணியாளர் ஊதியச் செலவினம்	63.97
2	இதர செலவுகள்	13.39
3	ஓய்வூதியப் பலன்கள்	9.65
45	இயக்கச் செலவுகள்	7.37
5	பழுதுபார்ப்பு மற்றும் பராமரிப்புச் செலவுகள்	30.99
6	திட்டச் செலவினம்	2.89
7	நிர்வாக செலவினம்	10.11
8	நிதிச் செலவினம்	0
9	தேய்மானம்	47.15
10	திரண்ட உபரி	1.66
	மொத்தம்	187.18

உதவி இயக்குநர்
உள்ளாட்சி நிதித் தணிக்கை
திருச்சிராப்பள்ளி-2.

13-2-21

பூவானூர் பேரூராட்சி

2017-18 - ஆம் ஆண்டு சொத்துக்கள் மற்றும் பொறுப்புகள் விவரம்
சொத்துக்கள்.

1412

வ. எண்.	சொத்துக்கள்	தொகை (ரூ.இலட்சத்தில்)
1	நிலையான சொத்துக்கள்	419.57
2	ரொக்கம் மற்றும் வங்கியிருப்பு	247.30
3	இருப்புகள்	1.07
4	வரி மற்றும் வரியில்லா இனங்கள் வசூலிக்க வேண்டியவை	2.45
5	பணியாளர் முன்பணம்	0.39
6	இதர முன்பணம்	5.32
7	முதலீடு மற்றும் வட்டி	0
8	திரண்ட் பற்றாக்குறை	92.81
9	இதர இனம்	0
மொத்தம்		768.91

பொறுப்புகள்

வ. எண்.	பொறுப்புகள்	தொகை (ரூ.இலட்சத்தில்)
1	மான்யம் மற்றும் பங்குத்தொகை	484.73
2	கடன்கள்	0
3	கடன் மீதான வட்டி	0
4	ஊதியம் பிடித்தங்கள்	0.43
5	கொடுக்கப்படவேண்டிய கணக்குகள்	0
6	வைப்புத் தொகை திருப்ப வேண்டியவை	12.22
7	பிடித்தம் செய்த வரிகள் செலுத்த வேண்டியவை	0.83
8	இதர பொறுப்புகள்	0.65
9	இதர வங்கியிருப்புகள்	0
10	திரண்ட தேய்மானம்	270.05
11	திரண்ட உபரி	0
மொத்தம்		768.91

உதவி இயக்குநர்,
உள்ளாட்சி நிதித் தணிக்கை,
திருச்சி.

13.2.21


புள்ளம்பாடி பேரூராட்சி
2017-18 -ஆம் ஆண்டு வரவு செலவு விவரம்
வரவினம்

14/5

வ. எண்.	வரவினம்	தொகை (ரூ.இலட்சத்தில்)
1	சொத்துவரி	20.71
2	இதர வரவினம்	2.04
3	வருவாய்	1.19
4	மாநில பகிர்வு நிதி மான்யம்	86.55
5	சேவை கட்டணம் மற்றும் இதர கட்டணங்கள்	19.19
6	மான்யம் மற்றும் பங்குத் தொகை	107.52
7	விற்பனை மற்றும் வாடகை வரவினம்	0.55
8	இதர வருவாய்	161.69
9	திரண்ட பற்றாக்குறை மொத்தம்	0 399.44

செலவினம்

வ. எண்.	செலவினம்	தொகை (ரூ.இலட்சத்தில்)
1	பணியாளர் ஊதியச் செலவினம்	71.42
2	இதர செலவுகள்	2.35
3	ஓய்வூதியப் பலன்கள்	16.57
4	இயக்கச் செலவுகள்	55.84
5	பழுதுபார்ப்பு மற்றும் பராமரிப்புச் செலவுகள்	50.30
6	திட்டச் செலவினம்	16.74
7	நிர்வாக செலவினம்	10.86
8	நிதிச் செலவினம்	0.01
9	தேய்மானம்	83.71
10	திரண்ட உபரி மொத்தம்	91.64 399.44


உதவி இயக்குநர்
புள்ளம்பாடி நிதித் தணிக்கை
திருச்சிராப்பள்ளி-2.

பள்ளம்பாடி பேரூராட்சி

2017-18 -ஆம் ஆண்டு சொத்துக்கள் மற்றும் பொறுப்புகள் விவரம்
சொத்துக்கள்.

வ. எண்.	சொத்துக்கள்	தொகை (ரூ.இலட்சத்தில்)
1	நிலையான சொத்துக்கள்	533.20
2	ரொக்கம் மற்றும் வங்கியிருப்பு	292.22
3	இருப்புகள்	5.32
4	வரி மற்றும் வரியில்லா இனங்கள் வசூலிக்க வேண்டியவை	0.32
5	பணியாளர் முன்பணம்	0.84
6	இதர முன்பணம்	0.20
7	முதலீடு மற்றும் வட்டி	0
8	திரண்ட பற்றாக்குறை	0
9	இதர இனம்	76.27
	மொத்தம்	908.37

பொறுப்புகள்

வ. எண்.	பொறுப்புகள்	தொகை (ரூ.இலட்சத்தில்)
1	மாண்யம் மற்றும் பங்குத்தொகை	73.53
2	கடன்கள்	61.09
3	கடன் மீதான வட்டி	0
4	ஊதியம் பிடித்தங்கள்	0.63
5	கொடுக்கப்பட வேண்டிய கணக்குகள்	0.68
6	வைப்புத் தொகை திருப்ப வேண்டியவை	17.22
7	பிடித்தம் செய்த வரிகள் செலுத்த வேண்டியவை	6.93
8	இதர பொறுப்புகள்	1.29
9	இதர வங்கியிருப்புகள்	0
10	திரண்ட தேய்மானம்	135.84
11	திரண்ட உபரி	611.16
	மொத்தம்	908.37


உதவி இயக்குநர்
உள்ளாட்சி நிதித் தணிக்கை
திருச்சிராப்பள்ளி-2.

சு கண்ணனூர் பேரூராட்சி
2017-18 -ஆம் ஆண்டு வரவு செலவு விவரம்
வரவினம்

வ. எண்.	வரவினம்	தொகை (ரூ.இலட்சத்தில்)
1	சொத்துவரி	32.48
2	இதர வரவினம்	16.25
3	வருவாய்	6.72
4	மாநில பகிர்வு நிதி மான்யம்	156.47
5	சேவை கட்டணம் மற்றும் இதர கட்டணங்கள்	171.02
6	மான்யம் மற்றும் பங்குத் தொகை	23.49
7	விற்பனை மற்றும் வாடகை வரவினம்	0.19
8	இதர வருவாய்	145.03
9	திரண்ட பற்றாக்குறை மொத்தம்	91.7
		643.35

செலவினம்

வ. எண்.	செலவினம்	தொகை (ரூ.இலட்சத்தில்)
1	பணியாளர் ஊதியச் செலவினம்	105.03
2	இதர செலவுகள்	0
3	ஓய்வூதியப் பலன்கள்	15.34
4	இயக்கச் செலவுகள்	114.61
5	பழுதுபார்ப்பு மற்றும் பராமரிப்புச் செலவுகள்	110.38
6	திட்டச் செலவினம்	117.48
7	நிர்வாக செலவினம்	34.15
8	நிதிச் செலவினம்	65.43
9	தேய்மானம்	91.7
10	திரண்ட உபரி	0
	மொத்தம்	643.35


 உதவி இயக்குநர்
 உள்ளாட்சி நிதித் துறையை
 திருச்சிராப்பள்ளி-2

எஸ்.கண்ணனூர் பேரூராட்சி

2017-18 -- ஆம் ஆண்டு சொத்துக்கள் மற்றும் பொறுப்புகள் விவரம்
சொத்துக்கள்.

வ. எண்.	சொத்துக்கள்	தொகை (ரூ.இலட்சத்தில்)
1	நிலையான சொத்துக்கள்	1637.78
2	ரொக்கம் மற்றும் வங்கியிருப்பு	379.84
3	இருப்புகள்	0
4	வரி மற்றும் வரியில்லா இனங்கள் வசூலிக்க வேண்டியவை	306.07
5	பணியாளர் முன்பணம்	8.42
6	இதர முன்பணம்	0
7	முதலீடு மற்றும் வட்டி	0
8	திரண்ட பற்றாக்குறை	326.95
9	இதர இனம்	0
மொத்தம்		2659.06

பொறுப்புகள்

வ. எண்.	பொறுப்புகள்	தொகை (ரூ.இலட்சத்தில்)
1	மான்யம் மற்றும் பங்குத்தொகை	1266.30
2	கடன்கள்	4.45
3	கடன் மீதான வட்டி	4.40
4	ஊதியம் பிடித்தங்கள்	4.28
5	கொடுக்கப்படவேண்டிய கணக்குகள்	0
6	வைப்புத் தொகை திருப்ப வேண்டியவை	215.18
7	பிடித்தம் செய்த வரிகள் செலுத்த வேண்டியவை	0
8	இதர பொறுப்புகள்	169.90
9	இதர வங்கியிருப்புகள்	0
10	திரண்ட தேய்மானம்	994.55
11	திரண்ட உபரி	0
மொத்தம்		2659.06

உதவி தலைவர்
உள்ளாட்சி நிதித் துணிக்மை
திருச்சிராப்பள்ளி-2.


தா.பேட்டை பேரூராட்சி
2017-18 - ஆம் ஆண்டு வரவு செலவு விவரம்
வரவினம்

1523

வ. எண்.	வரவினம்	தொகை (ரூ.இலட்சத்தில்)
1	சொத்துவரி	13.93
2	இதர வரவினம்	9.7
3	வருவாய்	2.00
4	மாநில பகிர்வு நிதி மான்யம்	152.62
5	சேவை கட்டணம் மற்றும் இதர கட்டணங்கள்	25.42
6	மான்யம் மற்றும் பங்குத் தொகை	0
7	விற்பனை மற்றும் வாடகை வரவினம்	0
8	இதர வருவாய்	28.05
9	திரண்ட பற்றாக்குறை மொத்தம்	116.15
		347.87

செலவினம்

வ. எண்.	செலவினம்	தொகை (ரூ.இலட்சத்தில்)
1	பணியாளர் ஊதியச் செலவினம்	80.43
2	இதர செலவுகள்	0.38
3	ஓய்வூதியப் பலன்கள்	20.81
4	இயக்கச் செலவுகள்	41.16
5	பழுதுபார்ப்பு மற்றும் பராமரிப்புச் செலவுகள்	28.35
6	திட்டச் செலவினம்	27.51
7	நிர்வாக செலவினம்	16.79
8	நிதிச் செலவினம்	34.35
9	தேய்மானம்	98.09
10	திரண்ட உபரி	0
	மொத்தம்	347.87


 உதவி பொருள்குறர்
 உள்ளாட்சி நிதித் தணிக்கைத்
 திருச்சிராப்பள்ளி-2.

தாத்நையங்கார் பேட்டை பேரூராட்சி

2017-18 -ஆம் ஆண்டு சொத்துக்கள் மற்றும் பொறுப்புகள் விவரம்
சொத்துக்கள்.

வ. எண்.	சொத்துக்கள்	தொகை (ரூ.இலட்சத்தில்)
1	நிலையான சொத்துக்கள்	1378.82
2	ரொக்கம் மற்றும் வங்கியிருப்பு	160.89
3	இருப்புகள்	0
4	வரி மற்றும் வரியில்லா இனங்கள் வசூலிக்க வேண்டியவை	5.08
5	பணியாளர் முன்பணம்	0.70
6	இதர முன்பணம்	6.02
7	முதலீடு மற்றும் வட்டி	0
8	திரண்ட பற்றாக்குறை	686.16
9	இதர இனம்	0
	மொத்தம்	2237.67

பொறுப்புகள்

வ. எண்.	பொறுப்புகள்	தொகை (ரூ.இலட்சத்தில்)
1	மான்யம் மற்றும் பங்குத்தொகை	1199.16
2	கடன்கள்	60.87
3	கடன் யீதான வட்டி	0
4	ஊதியம் பிடித்தங்கள்	0
5	கொடுக்கப்பட வேண்டிய கணக்குகள்	20.45
6	வைப்புத் தொகை திருப்ப வேண்டியவை	46.50
7	பிடித்தம் செய்த வரிகள் செலுத்த வேண்டியவை	0
8	இதர பொறுப்புகள்	7.23
9	இதர வங்கியிருப்புகள்	0
10	திரண்ட தேய்மானம்	903.46
11	திரண்ட உபரி	0
	மொத்தம்	2237.67


உள்ளாட்சி நிதித் தணிக்கை
திருச்சிராப்பள்ளி-2.

உப்பிலியபுரம் பேரூராட்சி
2017-18 -ஆம் ஆண்டு வரவு செலவு விவரம்
வரவினம்

வ. எண்.	வரவினம்	தொகை (ரூ.இலட்சத்தில்)
1	சொத்துவரி	11.84
2	இதர வரவினம்	9.2
3	வருவாய்	2.33
4	மாநில பதிர்வு நிதி மான்யம்	105.09
5	சேவை கட்டணம் மற்றும் இதர கட்டணங்கள்	13.42
6	மான்யம் மற்றும் பங்குத் தொகை	26.8
7	விற்பனை மற்றும் வாடகை வரவினம்	0.13
8	இதர வருவாய்	14.6
9	திரண்ட பற்றாக்குறை	49.1
	மொத்தம்	232.51

செலவினம்

வ. எண்.	செலவினம்	தொகை (ரூ.இலட்சத்தில்)
1	பணியாளர் ஊதியச் செலவினம்	37.58
2	இதர செலவுகள்	2.13
3	ஓய்வூதியப் பலன்கள்	8.1
4	இயக்கச் செலவுகள்	39.93
5	பழுதுபார்ப்பு மற்றும் பராமரிப்புச் செலவுகள்	35.36
6	திட்டச் செலவினம்	53.99
7	நிர்வாக செலவினம்	11.69
8	நிதிச் செலவினம்	0.08
9	தேய்மானம்	43.65
10	திரண்ட உபரி	0
	மொத்தம்	232.51


 உதவி இயக்குநர்
 உள்நாட்சி நிதித் துணைக்கலக
 திருச்சிராப்பள்ளி-2.


உப்பிலியபுரம் பேரூராட்சி
2017-18 ஆம் ஆண்டு சொத்துக்கள் மற்றும் பொறுப்புகள் விவரம்

147

வ. எண்.	சொத்துக்கள்	தொகை (ரூ.இலட்சத்தில்)
1	நிலையான சொத்துக்கள்	766.68
2	ரொக்கம் மற்றும் வங்கியிருப்பு	124.31
3	இருப்புகள்	0
4	வரி மற்றும் வரியில்லா இனங்கள் வசூலிக்க வேண்டியவை	0.41
5	பணியாளர் முன்பணம்	0.35
6	இதர முன்பணம்	2.12
7	முதலீடு மற்றும் வட்டி	0
8	திரண்ட பற்றாக்குறை	267.87
9	இதர இனம்	0
	மொத்தம்	1161.74

பொறுப்புகள் விவரம்

வ. எண்.	பொறுப்புகள்	தொகை (ரூ.இலட்சத்தில்)
1	மான்யம் மற்றும் பங்குத் தொகை	649.35
2	கடன்கள்	57.76
3	கடன் மீதான வட்டி	0
4	ஊதியம் பிடித்தங்கள்	0.98
5	கொடுக்கப்படவேண்டிய கணக்குகள்	1.69
6	வைப்பு தொகை திருப்ப வேண்டியவை	9.74
7	பிடித்தம் செய்த வரிகள் செலுத்த வேண்டியவை	0.65
8	இதர பொறுப்புகள்	0
9	இதர வங்கி இருப்புகள்	0
10	திரண்ட தேய்மானம்	441.57
11	திரண்ட உபரி	0
	மொத்தம்	1161.74


 உத்தரவிட்டது: 13/07/2018
 திரு. ச. சிவசுப்பிரமணியன்



நிதித் துறை

உள்ளாட்சி நிதித் தணிக்கைத் துறை

பேரூராட்சிகள்

தொகுப்பு தணிக்கை அறிக்கை

2017-2018

தொகுதி- II

பகுதி - IV

மதுரை மற்றும் திருநெல்வேலி
மண்டலங்கள் (ம) மாவட்ட ஊராட்சிகளின்
கணக்குகள்

தமிழ்நாடு அரசு

அறிக்கை எண்.1 -2017-2018

வ.எண்.	பேரூராட்சிகளின் பெயர்	வரவினம் மற்றும் செலவினம் / சொத்தும் பொறுப்பு விவரம்	
	மதுரை மண்டலம்	1431	1437
	மதுரை மாவட்டம் சுருக்கம்	1438	1446
337	பரவை	1447	1448
338	அலங்காநல்லூர்	1451	1452
339	சோழவந்தான்	1455	1456
340	பாலமேடு	1457	1458
341	தே.கல்லுப்பட்டி	1459	1460
342	பேரையூர்	1461	1462
343	எழுமலை	1463	1464
	தேனி மாவட்டம் சுருக்கம்	1465	1476
346	பழனிச்செட்டிப்பட்டி	1477	1478
347	பூதிப்புரம்	1479	1580
348	ஹைவேவிஸ்	1481	1482
349	மார்க்கையன் கோட்டை	1483	1484
350	பண்ணைப்புரம்	1485	1486
351	மேலச்சொக்கநாதப்புரம்	1487	1488
352	வீரப்பாண்டி	1489	1490
353	பி.மீனாட்சிப்புரம்	1491	149
354	கோம்பை	1493	1494
355	ஆண்டிபட்டி	1495	1496
356	அனுமந்தன் பட்டி	1497	1498
357	காமயக்கவண்டன்பட்டி	1499	1500
358	க.புதுப்பட்டி	1501	1502
359	கெங்குவார்பட்டி	1503	1504
360	வடுகபட்டி	1505	1506
361	உத்தமபாளையம்	1507	1508
362	தாமரைக்குளம்	1509	1510
363	தேவாரம்	1511	1512
364	குச்சனூர்	1513	1514
365	ஒடைப்பட்டி	1515	1516
366	தென்கரை	1517	1518
367	தேவதானப்பட்டி	1519	1520
	திண்டுக்கல் வரவு செலவு சொத்து பொறுப்பு சுருக்கம்	1521	1532
368	நிலக்கோட்டை	1533	1534
369	அகரம்	1535	1536
370	தாடிக்கொம்பு	1537	1538

வ.எண்.	பேரூபாட்சிகளின் பெயர்	வரவினம் மற்றும் செலவினம் / சொத்தும் பொறுப்பு விவரம்	
371	சின்னாளப்பட்டி	1539	1540
372	எரியோடு	1541	1542
373	பண்ணைக்காடு	1543	1544
374	ஆயக்குடி	1545	1546
375	முநீராமபுரம்	1547	1548
376	பாளையம்	1549	1550
377	அம்மையநாயக்கனூர்	1551	1552
378	வேடசந்தூர்	1553	1554
379	அய்யம்பாளையம்	1555	1556
380	சித்தையன்கோட்டை	1557	1558
381	கன்னிவாடி	1559	1560
382	நத்தம்	1561	1562
383	அய்யலூர்	1563	1564
384	சேவுகம்பட்டி	1565	1566
385	பாலசமுத்திரம்	1567	1568
386	கீரனூர்	1569	1570
387	வத்தலக்குண்டு	1571	1572
388	பட்டிவீரன்பட்டி	1573	1574
389	வடமதுரை	1575	1576
390	நெய்க்காரப்பட்டி	1577	1578
சிவகங்கை வரவு செலவு சொத்து பொறுப்பு கருக்கம்		1579	1588
391	மானாமதுரை	1589	1590
392	திருப்புவனம்	1591	1592
393	இளையாங்குடி	1593	1594
394	நாட்டரசன்கோட்டை	1595	1596
395	புதுவயல்	1597	1598
396	கோட்டையூர்	1599	1600
397	கண்டனூர்	1601	1602
398	பள்ளத்தூர்	1603	1604
399	காணாடுகாத்தான்	1605	1606
400	நெற்குப்பை	1607	1608
401	சிங்கம்புணரி	1609	1610
402	திருப்பத்தூர்	1611	1612

வ.எண்.	பேரூராட்சிகளின் பெயர்	வரவினம் மற்றும் செலவினம் / சொத்தும் பொறுப்பு விவரம்	
இராமநாதபுரம் சுருக்கம் 1613-1624		1613	1624
403	ஆர்.எஸ்.மங்கலம்	1625	1626
404	மண்டபம்	1627	1628
405	அபிராமம்	1629	1630
406	கமுதி	1631	1632
407	முதுகுளத்தூர்	1633	1634
408	தொண்டி	1635	1636
409	சாயல்குடி	1637	1638
திருநெல்வேலி மண்டலம்			
திருநெல்வேலி மாவட்டம் சுருக்கம்		1639	1658
410	முக்கூடல்	1659	1660
411	கோபாலசமுத்திரம்	1661	1662
412	சங்கர்நகர்	1663	1664
413	வடக்கு வள்ளியூர்	1665	1666
414	நாராணம்மாள்புரம்	1667	1668
415	பத்தமடை	1669	1670
416	மேலச்செவல்	1671	1672
417	களக்காடு	1673	1674
418	சேரன்மகாதேவி	1675	1676
419	மணிமுத்தாறு	1677	1678
420	நாங்குநேரி	1679	1680
421	திசையன்விளை	1681	1682
422	கல்லிடைக்குறிச்சி	1683	1684
423	பண்குடி	1685	1686
424	வீரவநல்லூர்	1687	1688
425	திருக்குறுங்குடி	1689	1690
426	முலைக்கரைப்பட்டி	1691	1692
427	ஏர்வாடி	1693	1694
தென்காசி மாவட்டம் சுருக்கம்		1695	1706
428	குற்றாலம்	1707	1708
429	ஆலங்குளம்	1709	1710
430	கீழப்பாலூர்	1711	1712
431	சிவகிரி	1713	1714
432	சுரண்டை	1715	1716
433	ஆய்க்குடி	1717	1718
434	அச்சன்புதூர்	1719	1720

வ.எண்.	பேரூராட்சிகளின் பெயர்	வரவினம் மற்றும் செலவினம் / சொத்தும் பொறுப்பு விவரம்	
435	ஆழ்வார்குறிச்சி	1721	1722
436	இலஞ்சி	1723	1724
437	மேலகரம்	1725	1726
438	புதூர் செ	1727	1728
439	இராயகிரி	1729	1730
440	சாம்பவர்வடகரை	1731	1732
441	வடகரை கீழ்பிடாகை	1733	1734
442	வாகுதேவநல்லூர்	1735	1736
443	பண்பொழி	1737	1738
444	சுந்தரபாண்டியபுரம்	1739	1740
445	திருவேங்கடம்	1741	1742
தூத்துக்குடி மாவட்டம்		1743	1754
446	விளாத்திகுளம்	1755	1757
447	புதூர்	1757	1758
448	கழுகுமலை	1759	1760
449	எட்டையாபுரம்	1761	1762
450	கயத்தார்	1763	1764
451	கடம்பூர்	1765	1766
452	பெருங்குளம்	1767	1768
453	சாத்தான்குளம்	1769	1770
454	சாயர்புரம்	1771	1772
455	ஏரல்	1773	1774
456	ஆறுமுகநேரி	1775	1776
457	தென்திருப்பேரை	1777	1778
458	திருவைகுண்டம்	1779	1780
459	ஆழ்வார்திருநகரி	1781	1782
460	நாசரேத்	1783	1784
461	கானம்	1785	1786
462	ஆத்தூர்	1787	1788
463	திருச்செந்தூர்	1789	1790
464	உடன்குடி	1791	1792

வ.எண்.	பேரூராட்சிகளின் பெயர்	வரவினம் மற்றும் செலவினம் / சொத்தும் பொறுப்பு விவரம்	
விருதுநகர் மாவட்டம் சுருக்கம்		1793	1800
465	வ.புதுப்பட்டி	1801	1802
466	சுந்தரபாண்டியம்	1803	1804
467	மல்லங்கிணறு	1805	1806
468	வத்திராயிருப்பு	1807	1808
469	காரியாபட்டி	1809	1810
470	செட்டியார்பட்டி	1811	1812
471	சா.கொடிக்குளம்	1813	1814
472	சேத்தூர்	1815	1816
473	மம்சாபுரம்	1817	1818
கன்னியாகுமரி மாவட்டம்		1819	1838
474	ஆரல்வாய்மொழி	1839	1840
475	அழகப்பபுரம்	1841	1842
476	அழகியபாண்டியபுரம்	1843	1844
477	அகஸ்தீஸ்வரம்	1845	1846
478	அஞ்சுகிராமம்	1847	1848
479	பூதப்பாண்டி	1849	1850
480	கணபதிபுரம்	1851	1852
481	கன்னியாகுமரி	1853	1854
482	கொட்டாரம்	1855	1856
483	மருங்கூர்	1857	1858
484	மைலாடி	1859	1860
485	புத்தளம்	1861	1862
486	தென்தாமரைகுளம்	1863	1864
487	சுசீந்திரம்	1865	1866
488	தாழக்குடி	1867	1868
489	தெங்கம்புதூர்	1869	1870
490	தேரூர்	1871	1872
491	கல்லுகூட்டம்	1873	1874
492	ரீத்தாபுரம்	1875	1876
493	வில்லுக்குறி	1877	1878
494	ஆளூர்	1879	1880
495	திருவிதாங்கோடு	1881	1882
496	கோதநல்லூர்	1883	1884

வ.எண்.	பேரூராட்சிகளின் பெயர்	வரவினம் மற்றும் செலவினம் / சொத்தும் பொறுப்பு விவரம்	
497	மண்டைகாடு	1885	1886
498	நெய்யூர்	1887	1888
499	வெள்ளிமலை	1889	1890
500	இரணியல்	1891	1892
501	திங்கள்நகர்	1893	1894
502	மணவாளகுறிச்சி	1895	1896
503	அருமனை	1897	1898
504	ஆற்றூர்	1899	1900
505	இடைக்கோடு	1901	1902
506	ஏழுதேசம்	1903	1904
507	கடையால்	1905	1906
508	களியக்காவிளை	1907	1908
509	கப்பியறை	1909	1910
510	கருங்கல்	1911	1912
511	கீழ்குளம்	1913	1914
512	கிள்ளியூர்	1915	1916
513	குலசேகரம்	1917	1918
514	குமாரபுரம்	1919	1920
515	கொல்லங்கோடு	1921	1922
516	முளகுழுடு	1923	1924
517	நல்லூர்	1925	1926
518	பாகோடு	1927	1928
519	பாலப்பள்ளம்	1929	1930
520	பளுகல்	1931	1932
521	பொன்மனை	1933	1934
522	புதுக்கடை	1935	1936
523	திற்பரப்பு	1937	1938
524	திருவட்டார்	1939	1940
525	உண்ணாமலைகடை	1941	1942
526	வாள்வச்சகோஷ்டம்	1943	1944
527	வேர்கிளம்பி	1945	1946
528	விலவூர்	1947	1948
	மொத்தம்		
பெரு மொத்தம் (528 பேரூராட்சிகள்)			

பேரூராட்சிகளின் 2017-18 வரவு செலவு விவரம்

மதுரை மண்டலம்

வ. எண்.	மண்டலம்	வரவினம்	தொகை (ரூ.இலட்சத்தில்)
1	மதுரை	சொத்துவரி	1624.00
2		இதர வரவினம்	936.33
3		வருவாய்	532.65
4		மாநில பகிர்வு நிதி மான்யம்	14889.32
5		சேவை கட்டணம்/இதர கட்டணம்	2330.97
6		மான்யம் மற்றும் பங்குத் தொகை	3322.01
7		விற்பனை மற்றும் வாடகை வரவினம்	1423.06
8		இதர வருவாய்	1939.44
9		திரண்ட பற்றாக்குறை	5962.05
			மொத்தம்

வ. எண்.	மண்டலம்	செலவினம்	தொகை (ரூ.இலட்சத்தில்)
1	மதுரை	பணியாளர் ஊதியச் செலவு	4820.95
2		இதர செலவுகள்	335.05
3		ஓய்வூதியப் பலன்கள்	892.65
4		இயக்கச் செலவுகள்	9041.27
5		பழுதுபார்ப்பு மற்றும் பராமரிப்பு செலவுகள்	4059.33
6		திட்டச் செலவினம்	2452.36
7		நிர்வாகச் செலவினம்	1869.97
8		நிதிச் செலவினம்	1297.10
9		தேய்மானம்	8191.15
			மொத்தம்

Handwritten signature and stamp in the bottom right corner.

சொத்துக்கள் பொறுப்புகள் 2017-18

மதுரை மண்டலம்

வ. எண்.	மண்டலம்	சொத்துக்கள்	தொகை (ரூ.இலட்சத்தில்)
1	மதுரை	நிலையான சொத்துக்கள்	141011.23
2		ரொக்கம் மற்றும் வங்கியிருப்பு	11918.78
3		இருப்புகள்	46.49
4		வரி மற்றும் வரியில்லா இனங்கள் வசூலிக்க வேண்டியவை	2300.29
5		பணியாளர் முன்பணம்	1317.99
6		இதர முன்பணம்	4998.74
7		முதலீடு மற்றும் வட்டி	896.66
8		திரண்ட பற்றாக்குறை	38912.36
		மொத்தம்	201402.54

வ. எண்.	மண்டலம்	பொறுப்புகள்	தொகை (ரூ.இலட்சத்தில்)
1	மதுரை	மான்யம் மற்றும் பங்குத்தொகை	104817.49
2		கடன்கள்	3504.04
3		கடன் மீதான வட்டி	457.69
4		ஊதியம் பிடித்தங்கள்	139.82
5		கொடுக்கப்பட வேண்டிய கணக்குகள்	2671.89
6		வைப்புத் தொகை திருப்ப வேண்டியவை	4495.4
7		பிடித்தம் செய்த வரிகள் செலுத்த வேண்டியவை	458.77
8		இதர பொறுப்புகள்	3180.91
9		இதர வங்கியிருப்புகள்	0
10		திரண்ட தேய்மானம்	81676.53
		மொத்தம்	201402.54

15/11

மதுரை மண்டலம்

வரவினம் 2017-2018

வ. எண்.	மண்டலம்	மாவட்டம்	சொத்துவரி	இதர வரவினம்	வருவாய்	மாநில பகிர்வு நிதி மான்யம்	சேவை கட்டணம்/இதர கட்டணம்	மான்யம் மற்றும் பங்குத் தொகை	விற்பனை மற்றும் வாடகை வரவினம்	இதர வருவாய்	திரண்ட பற்றாக்குறை	மொத்தம்
1	மதுரை	மதுரை	214.60	113.85	72.46	1747.50	185.93	216.58	366.70	76.82	1012.06	4006.50
2		தேனி	359.63	309.14	161.46	3863.77	739.54	1041.84	5.48	1020.86	2155.62	9657.34
3		திண்டுக்கல்	558.56	279.70	190.33	5313.42	721.71	1604.52	790.29	281.83	1665.14	11405.50
4		சிவகங்கை	313.67	162.17	80.20	2715.66	501.10	248.47	0.54	469.82	599.78	5091.41
5		இராமநாதபுரம்	177.54	71.47	28.11	1248.97	182.69	210.60	260.14	90.11	529.45	2799.08
		மொத்தம்	1624.00	936.33	532.56	14889.32	2330.97	3322.01	1423.15	1939.44	5962.05	32959.83

செலவினம்

வ. எண்.	மண்டலம்	மாவட்டம்	பணியாளர் ஊதியச் செலவு	இதர செலவுகள்	ஓய்வூதிய பலன்கள்	இயக்கச் செலவுகள்	பழுதுபார்ப்பு மற்றும் பராமரிப்பு செலவுகள்	திட்டச் செலவினம்	நிர்வாகச் செலவினம்	நிதிச் செலவினம்	தேய்மானம்	மொத்தம்
1	மதுரை	மதுரை	705.33	17.46	162.02	723.42	578.17	473.98	236.1	66.46	1043.56	4006.5
2		தேனி	1471.99	114.39	250.24	1768.41	1200.56	1253.54	703.93	43.36	2850.92	9657.34
3		திண்டுக்கல்	2139.71	0	288.04	2790.55	1903.85	711.63	692.43	117.7	2761.59	11405.5
4		சிவகங்கை	1057.4	8.45	197.99	1019.71	344.78	169.18	581.35	69.06	1643.49	5091.41
5		இராமநாதபுரம்	558.88	0	83.14	643.82	492.99	55.73	354.61	23.02	586.89	2799.08
		மொத்தம்	5933.31	140.3	981.43	6945.91	4520.35	2664.06	2568.42	319.6	8886.45	32959.83

12/5/18
5/5

சொத்துகள் - மதுரை மண்டலம்

வ. எண்.	மண்டலம்	மாவட்டம்	சொத்துக்கள்	ரொக்கம் மற்றும் வங்கியிருப்பு	இருப்புகள்	வரி மற்றும் வரியில்லா இனங்கள் வசூலிக்க வேண்டியவை	பணியாளர் முன்பணம்	இதர முன்பணம்	முதலீடு மற்றும் வட்டி	திரண்ட பற்றாக்குறை	மொத்தம்
1	மதுரை	மதுரை	15930.28	0	32.43	211.04	390.62	10.72	1271.62	5901.54	23748.25
2		தேனி	48282.81	2467.2	0	262.93	14.51	714.28	80.41	13702.3	65524.44
3		திண்டுக்கல்	43840.32	2622.86	0.9	539.25	77.97	0	150	16041.4	63272.66
4		சிவகங்கை	23861.97	3997.12	12.98	637.05	16.96	594.42	659.81	2719.15	32499.46
5		இராமநாதபுரம்	9095.85	0	0.18	650.02	817.93	3679.32	1566.42	548.01	16357.73
		மொத்தம்	141011.23	9087.18	46.49	2300.29	1317.99	4998.74	3728.26	38912.4	201402.5

பொறுப்புகள்

வ.எண்.	மண்டலம்	மாவட்டம்	மாண்யம் மற்றும் பங்குத் தொகை	கடன்கள்	கடன் மீதான வட்டி	ஊதியம் பிடித்தங்கள்	கொடுக்கப்பட வேண்டிய கணக்குகள்	வைப்புத் தொகை திருப்ப வேண்டியவை	பிடித்தம் செய்த வரிகள் செலுத்த வேண்டியவை	இதர பொறுப்புகள்	திரண்ட தேய்மானம்	மொத்தம்
1	மதுரை	மதுரை	13496.13	389.81	0	0	0	479.47	156.74	88.53	9137.57	23748.25
2		தேனி	33970.37	444.23	196.74	100.77	76.33	912.95	198.86	597.73	29026.46	65524.44
3		திண்டுக்கல்	29933.95	959.95	0	0	2171.38	2177.45	0	2156.94	25872.99	63272.66
4		சிவகங்கை	17643.06	905.01	260.95	39.05	233.61	579.43	102.26	190.38	12545.71	32499.46
5		இராமநாதபுரம்	9773.98	805.04	0	0	190.57	346.1	0.91	147.33	5093.8	16357.73




மதுரை மாவட்டம்

சுருக்கம்

பேரூராட்சிகளின் 2017-18 வரவு செலவு விவரம்

வரவினம்			
வ.எண்	மாவட்டம்	வரவினம்	தொகை (ரூ.இலட்சத்தில்)
1	மதுரை	சொத்துவரி	214.60
2		இதர வரவினம்	113.85
3		வருவாய்	72.46
4		மாநில பகிர்வு நிதி மான்யம்	1747.50
5		சேவை கட்டணம்/இதர கட்டணம்	185.93
6		மான்யம் மற்றும் பங்குத் தொகை	216.58
7		விற்பனை மற்றும் வாடகை வரவினம்	366.70
8		இதர வருவாய்	76.82
9		திரண்ட பற்றாக்குறை	1012.06
		மொத்தம்	4006.50

செலவினம்			
வ.எண்	மாவட்டம்	வரவினம்	தொகை (ரூ.இலட்சத்தில்)
1	மதுரை	பணியாளர் ஊதியச் செலவு	705.33
2		இதர செலவுகள்	17.46
3		ஓய்வூதியப் பலன்கள்	162.02
4		இயக்கச் செலவுகள்	723.42
5		பழுதுப்பார்ப்பு மற்றும் பராமரிப்பு செலவுகள்	578.17
6		திட்டச் செலவினம்	473.98
7		நிர்வாகச் செலவினம்	236.10
8		நிதிச் செலவினம்	66.46
9		தேய்மானம்	1043.56
		மொத்தம்	4006.50

15/5/18

பேரூராட்சிகளின் 2017-18 வரவு செலவு விவரம்

வ. எண்.	மண்டலம்/ மாவட்டம்	வரவினம்	பரவை	வாடிப்பட்டி	அலங்காநல்லூர்	அ.வல்லாளப்பட்டி	சோழவந்தான்	பாலமேடு	தே.கல்லுப்பட்டி	பேரையூர்	எழுமலை	மொத்தம்	
													தொகை (ரூ.இலட்சத்தில்)
1	மதுரை/ மதுரை	சொத்துவரி	45.07	47.63	14.13	3.23	35.2	7.95	22.71	21.00	17.68	214.6	
2		இதர வரவினம்	21.36	21.46	13.15	2.21	11.2	7.36	12.55	13.47	11.09	113.85	
3		வருவாய்	36.57	9.28	2.18	1.92	7.7	2.13	4.79	4.75	3.14	72.46	
4		மாநில பகிர்வு நிதி மான்யம்	246.26	317.71	168.02	115.72	270.73	143.85	138.74	133.6	212.87	1747.5	
5		சேவை கட்டணம்/இதர கட்டணம்	23.06	34.51	17.05	5.13	27.34	6.31	25.79	30.02	16.72	185.93	
6		மான்யம் மற்றும் பங்குத் தொகை	39.99	54.90	26.35	15.83	0	0	25.8	19.16	34.55	216.58	
7		விற்பனை மற்றும் வாடகை வரவினம்	0.07	70.94	23.76	15.61	41.13	40.72	84.04	44.55	45.88	366.70	
8		இதர வருவாய்	76.82	-	0.00	-	-	-	-	-	-	0	76.82
9		திரண்ட பற்றாக்குறை †	187.52	87.08	62.93	36.66	236.98	94.99	81.35	49.95	174.6	1012.06	
		மொத்தம்	676.72	643.51	327.57	196.31	630.28	303.31	395.77	316.50	516.53	4006.5	

வ. எண்.	மண்டலம்/ மாவட்டம்	செலவினம்	பரவை	வாடிப்பட்டி	அலங்காநல்லூர்	அ.வல்லாளப்பட்டி	சோழவந்தான்	பாலமேடு	தே.கல்லுப்பட்டி	பேரையூர்	எழுமலை	மொத்தம்
1	மதுரை/ மதுரை	பணியாளர் ஊதியச் செலவு	91.97	113.72	80.22	26.87	133.39	63.53	62.18	75.91	57.54	705.33
2		இதர செலவுகள்	0	17.46	0	0	0	0	0	0	0	17.46
3		ஓய்வூதியப் பலன்கள்	19.37	0	15.19	9.33	64.31	12.96	16.91	22.63	1.32	162.02
4		இயக்கச் செலவுகள்	124.7	130.7	61.82	41.4	90.37	49.53	66.01	73.11	85.78	723.42
5		பழுதுப்பார்ப்பு மற்றும் பராமரிப்பு செலவுகள்	71.91	103.42	73.63	23.66	72.53	51.18	75.54	41.09	65.21	578.17
6		திட்டச் செலவினம்	171.93	109.43	25.52	9.16	61.68	8.69	25.42	16.06	46.09	473.98
7		நிர்வாகச் செலவினம்	31.59	30.91	20.92	15.95	34.51	23.88	24.57	27.94	25.83	236.1
8		நிதிச் செலவினம்	1.55	7.03	2.19	0.03	40.43	9.11	5.96	0.07	0.09	66.46
9		தேய்மானம்	163.7	130.84	48.08	69.91	133.06	84.43	119.18	59.69	234.67	1043.56
		மொத்தம்	676.72	643.51	327.57	196.31	630.28	303.31	395.77	316.50	516.53	4006.5

15/11/18

பேரூராட்சிகளின் 2017-18 சொத்துக்கள் மற்றும் பொறுப்புகள் விவரம்

சொத்துக்கள்			
வ.எண்	மண்டலம்	சொத்துக்கள்	தொகை (ரூ.இலட்சத்தில்)
1	மதுரை	நிலையான சொத்துக்கள்	15930.28
2		ரொக்கம் மற்றும் வங்கியிருப்பு	0.00
3		இருப்புகள்	30.54
4		வரி மற்றும் வரியில்லா இனங்கள் வசூலிக்க வேண்டியவை	212.93
5		வராத மற்றும் ஐயப்பாடு உடைய வரவினங்களுக்கான ஒதுக்கீடு	
6		பணியாளர் முன்பணம்	401.34
7		இதர முன்பணம்	0.00
8		முதலீடு மற்றும் வட்டி	1271.62
		திரண்ட பற்றாக்குறை	5901.54
		இதர இனங்கள்	
		மொத்தம்	23748.25

பொறுப்புகள்			
வ.எண்	மண்டலம்	பொறுப்புகள்	தொகை (ரூ.இலட்சத்தில்)
1	மதுரை	மான்யம் மற்றும் பங்குத்தொகை	13496.13
2		கடன்கள்	389.81
3		கடன் மீதான வட்டி	0
4		ஊதியம் பிடித்தங்கள்	0
5		கொடுக்கப்பட வேண்டிய கணக்குகள்	0
6		வைப்புத் தொகை திருப்ப வேண்டியவை	479.47
7		பிடித்தம் செய்த வரிகள் செலுத்த வேண்டியவை	156.75
8		இதர பொறுப்புகள்	88.51
9		இதர வங்கியிருப்புகள்	0
10		திரண்ட தேய்மானம்	9137.58
		மொத்தம்	23748.25

KFVB

மதுரை மாவட்டம்

2017-18 சொத்துகள் மற்றும் பொறுப்புகள் விவரம்

வ.எண்	மண்டலம்/ மாவட்டம்	பேரூராட்சிகளின்	சொத்துக்கள்	ரொக்கம் மற்றும் வங்கியிருப்பு	இருப்புகள்	வரி மற்றும் வரியில்லா இனங்கள் வசூலிக்க வேண்டியவை	பணியாளர் முன்பணம்	இதர முன்பணம்	முதலீடு மற்றும் வட்டி	திரண்ட பற்றாக்கு றை	மொத்தம்
1	மதுரை/மதுரை	பரவை	2366.38	0	4.23	13.7	2.59	0	98.51	1195.07	3680.48
2		வாடிப்பட்டி	2996.23	0	0	109.16	0	6.2	252.29	222.48	3586.36
3		அலங்காநல்லூர்	1212.32	0	0	10.33	0	3.19	81.57	558.02	1865.43
4		அ.வல்லாளப்பட்டி	1150.49	0	0	0	296.87	0	71.83	423.86	1943.05
5		சோழவந்தான்	1767.53	0	7.53	18.38	64.07		128.89	806.06	2792.46
6		பாலமேடு	1246.54	0	13.05	3.92	11.82	0	67.06	557.05	1899.44
7		தே.கல்லுப்பட்டி	1606.95	0	5.24	36.83	0	1.33	240.98	534.42	2425.75
8		பேரையூர்	1609.53	0	0.49	18.72	7.06	0	85.52	652.21	2373.53
9		எழுமலை	1974.31	0	1.89	0	8.21	0	244.97	952.37	3181.75
			மொத்தம்	15930.28	0	32.43	211.04	390.62	10.72	1271.62	5901.54

பொறுப்புகள்

வ.எண்	மண்டலம்/ மாவட்டம்	பேரூராட்சிகளின் பெயர்	மாண்யம் மற்றும் பங்குத் கடன்கள்	கடன் மீதான வட்டி	ஊதியம் பிடித்தங்கள்	கொடுக்கப் ப வேண்டிய கணக்குகள்	வைப்புத் தொகை திருப்ப வேண்டிய வை	பிடித்தம் செய்த வரிகள் செலுத்த வேண்டிய வை	இதர பொறுப்பு கள்	திரண்ட தேயமான ம்	மொத்தம்
1	மதுரை/மதுரை	பரவை	2354.99	6.81	0	0	80.69	22.23	1.64	1214.12	3680.48
2		வாடிப்பட்டி	1580.82	9.7	0	0	91.96	36.41	6.78	1860.69	3586.36
3		அலங்காநல்லூர்	1122.55	12.39	0	0	33.3	10.84	9.57	676.78	1865.43
4		அ.வல்லாளப்பட்டி	1069.78	263.91	0	0	21.15	23.86	0.07	564.28	1943.05
5		சோழவந்தான்	1598.8	43.27	0	0	17.38	25.66	52.9	1054.45	2792.46
6		பாலமேடு	1104.3		0	0	27.75	4.67	6.79	755.93	1899.44
7		தே.கல்லுப்பட்டி	1354.16	9.79	0	0	84.56	27.03	10.75	939.46	2425.75
8		பேரையூர்	1452.03	23.1	0	0	65.24	3.57	0.03	829.56	2373.53
9		எழுமலை	1858.7	20.84	0	0	57.44	2.47		1242.3	3181.75
			மொத்தம்	13496.13	389.81	0	0	479.47	156.74	88.53	9137.57

357

1447

மதுரை மண்டலம் - மதுரை மாவட்டம்- பரவை பேரூராட்சி
பேரூராட்சிகளின் 2017-18 வரவு செலவு விவரம்

வ. எண்.	வரவினம்	பரவை
		தொகை (ரூ.இலட்சத்தில்)
1	சொத்துவரி	45.07
2	இதர வரவினம்	21.36
3	வருவாய்	36.57
4	மாநில பகிர்வு நிதி மான்யம்	246.26
5	சேவை கட்டணம்/இதர கட்டணம்	23.06
6	மான்யம் மற்றும் பங்குத் தொகை	39.99
7	விற்பனை மற்றும் வாடகை வரவினம்	0.07
8	இதர வருவாய்	76.82
9	திரண்ட பற்றாக்குறை	187.52
	மொத்தம்	676.72

வ. எண்.	செலவினம்	பரவை
		தொகை (ரூ.இலட்சத்தில்)
1	பணியாளர் ஊதியச் செலவு	91.97
2	இதர செலவுகள்	0
3	ஓய்வூதியப் பலன்கள்	19.37
4	இயக்கச் செலவுகள்	124.7
5	பழுதுப்பார்ப்பு மற்றும் பராமரிப்பு செலவுகள்	71.91
6	திட்டச் செலவினம்	171.93
7	நிர்வாகச் செலவினம்	31.59
8	நிதிச் செலவினம்	1.55
9	தேய்மானம்	163.7
	மொத்தம்	676.72

வ. எண்.	சொத்துக்கள்	தொகை (ரூ.இலட்சத்தில்)
		பரவை
1	நிலையான சொத்துக்கள்	2366.38
2	ரொக்கம் மற்றும் வங்கியிருப்பு	0.00
3	இருப்புகள்	4.23
4	வரி மற்றும் வரியில்லா இனங்கள் வசூலிக்க வேண்டியவை	13.70
5	வராத மற்றும் ஐயப்பாடு உடைய வரவினங்களுக்கான ஒதுக்கீடு	
6	பணியாளர் முன்பணம்	2.59
7	இதர முன்பணம்	0.00
8	முதலீடு மற்றும் வட்டி	98.51
9	திரண்ட பற்றாக்குறை	1195.07
	மொத்தம்	3680.48

வ. எண்.	பொறுப்புகள்	தொகை (ரூ.இலட்சத்தில்)
		பரவை
1	மான்யம் மற்றும் பங்குத்தொகை	2354.99
2	கடன்கள்	6.81
3	கடன் மீதான வட்டி	0.00
4	ஊதியம் பிடித்தங்கள்	0.00
5	கொடுக்கப்பட வேண்டிய கணக்குகள்	0.00
6	வைப்புத் தொகை திருப்ப வேண்டியவை	80.69
7	பிடித்தம் செய்த வரிகள் செலுத்த வேண்டியவை	22.23
8	இதர பொறுப்புகள்	1.64
9	இதர வங்கியிருப்புகள்	0.00
10	திரண்ட தேய்மானம்	1214.12
	மொத்தம்	3680.48

மதுரை மண்டலம் - மதுரை மாவட்டம்- வாடிப்பட்டி பேரூராட்சி
 பேரூராட்சிகளின் 2017-18 வரவு செலவு விவரம்

1445
 1449

வ. எண்.	வரவினம்	வாடிப்பட்டி
		தொகை (ரூ.இலட்சத்தில்)
1	சொத்துவரி	47.63
2	இதர வரவினம்	21.46
3	வருவாய்	9.28
4	மாநில பகிர்வு நிதி மான்யம்	317.71
5	சேவை கட்டணம்/இதர கட்டணம்	34.51
6	மான்யம் மற்றும் பங்குத் தொகை	54.90
7	விற்பனை மற்றும் வாடகை வரவினம்	70.94
8	இதர வருவாய்	--
9	திரண்ட பற்றாக்குறை	87.08
	மொத்தம்	643.51

வ. எண்.	செலவினம்	வாடிப்பட்டி
		தொகை (ரூ.இலட்சத்தில்)
1	பணியாளர் ஊதியச் செலவு	113.72
2	இதர செலவுகள்	17.46
3	ஓய்வூதியப் பலன்கள்	0
4	இயக்கச் செலவுகள்	130.7
5	பழுதுப்பார்ப்பு மற்றும் பராமரிப்பு செலவுகள்	103.42
6	திட்டச் செலவினம்	109.43
7	நிர்வாகச் செலவினம்	30.91
8	நிதிச் செலவினம்	7.03
9	தேய்மானம்	130.84
	மொத்தம்	643.51

வ. எண்.	சொத்துக்கள்	தொகை (ரூ.இலட்சத்தில்)
		வாடிப்பட்டி
1	நிலையான சொத்துக்கள்	2996.23
2	ரொக்கம் மற்றும் வங்கியிருப்பு	0.00
3	இருப்புகள்	0.00
4	வரி மற்றும் வரியில்லா இனங்கள் வசூலிக்க வேண்டியவை	109.16
5	வராத மற்றும் ஐயப்பாடு உடைய வரவினங்களுக்கான ஒதுக்கீடு	0.00
6	பணியாளர் முன்பணம்	6.20
7	இதர முன்பணம்	0.00
8	முதலீடு மற்றும் வட்டி	252.29
9	திரண்ட பற்றாக்குறை	222.48
	மொத்தம்	3586.36

வ. எண்.	பொறுப்புகள்	தொகை (ரூ.இலட்சத்தில்)
		வாடிப்பட்டி
1	மான்யம் மற்றும் பங்குத்தொகை	1580.82
2	கடன்கள்	9.7
3	கடன் மீதான வட்டி	0
4	ஊதியம் பிடித்தங்கள்	0
5	கொடுக்கப்பட வேண்டிய கணக்குகள்	0
6	வைப்புத் தொகை திருப்ப வேண்டியவை	91.96
7	பிடித்தம் செய்த வரிகள் செலுத்த வேண்டியவை	36.41
8	இதர பொறுப்புகள்	6.78
9	இதர வங்கியிருப்புகள்	0
10	திரண்ட தேய்மானம்	1860.69
	மொத்தம்	3586.36

மதுரை மண்டலம் - மதுரை மாவட்டம்-அலங்காநல்லூர் பேரூராட்சி
பேரூராட்சிகளின் 2017-18 வரவு செலவு விவரம்

1451

வ. எண்.	வரவினம்	அலங்காநல்லூர்
		தொகை (ரூ.இலட்சத்தில்)
1	சொத்துவரி	14.13
2	இதர வரவினம்	13.15
3	வருவாய்	2.18
4	மாநில பகிர்வு நிதி மான்யம்	168.02
5	சேவை கட்டணம்/இதர கட்டணம்	17.05
6	மான்யம் மற்றும் பங்குத் தொகை	26.35
7	விற்பனை மற்றும் வாடகை வரவினம்	23.76
8	இதர வருவாய்	0.00
9	திரண்ட பற்றாக்குறை	62.93
	மொத்தம்	327.57

வ. எண்.	செலவினம்	அலங்காநல்லூர்
		தொகை (ரூ.இலட்சத்தில்)
1	பணியாளர் ஊதியச் செலவு	80.22
2	இதர செலவுகள்	0
3	ஓய்வூதியப் பலன்கள்	15.19
4	இயக்கச் செலவுகள்	61.82
5	பழுதுப்பார்ப்பு மற்றும் பராமரிப்பு செலவுகள்	73.63
6	திட்டச் செலவினம்	25.52
7	நிர்வாகச் செலவினம்	20.92
8	நிதிச் செலவினம்	2.19
9	தேய்மானம்	48.08
	மொத்தம்	327.57

வ. எண்.	சொத்துக்கள்	தொகை (ரூ.இலட்சத்தில்)
		அலங்காநல்லூர்
1	நிலையான சொத்துக்கள்	1212.32
2	ரொக்கம் மற்றும் வங்கியிருப்பு	0
3	இருப்புகள்	0
4	வாரி மற்றும் வரியில்லா இனங்கள் வசூலிக்க வேண்டியவை	10.33
5	வராத மற்றும் ஐயப்பாடு உடைய வரவினங்களுக்கான ஒதுக்கீடு	0
6	பணியாளர் முன்பணம்	3.19
7	இதர முன்பணம்	0
8	முதலீடு மற்றும் வட்டி	81.57
9	திரண்ட பற்றாக்குறை	558.02
	மொத்தம்	1865.43
வ. எண்.	பொறுப்புகள்	தொகை (ரூ.இலட்சத்தில்)
		அலங்காநல்லூர்
1	மான்யம் மற்றும் பங்குத்தொகை	1122.55
2	கடன்கள்	12.39
3	கடன் மீதான வட்டி	0
4	ஊதியம் பிடித்தங்கள்	0
5	கொடுக்கப்பட வேண்டிய கணக்குகள்	0
6	வைப்புத் தொகை திருப்ப வேண்டியவை	33.3
7	பிடித்தம் செய்த வாரிகள் செலுத்த வேண்டியவை	10.84
8	இதர பொறுப்புகள்	9.57
9	இதர வங்கியிருப்புகள்	0
10	திரண்ட தேய்மானம்	676.78
	மொத்தம்	1865.43

மதுரை மண்டலம் - மதுரை மாவட்டம்-அ.வல்லாளபட்டி பேரூராட்சி
பேரூராட்சிகளின் 2017-18 வரவு செலவு விவரம்

வ. எண்.	வரவினம்	அ.வல்லாளபட்டி
		தொகை (ரூ.இலட்சத்தில்)
1	சொத்துவரி	3.23
2	இதர வரவினம்	2.21
3	வருவாய்	1.92
4	மாநில பகிர்வு நிதி மான்யம்	115.72
5	சேவை கட்டணம்/இதர கட்டணம்	5.13
6	மான்யம் மற்றும் பங்குத் தொகை	15.83
7	விற்பனை மற்றும் வாடகை வரவினம்	15.61
8	இதர வருவாய்	-
9	திரண்ட பற்றாக்குறை	36.66
	மொத்தம்	196.31

வ. எண்.	செலவினம்	அ.வல்லாளபட்டி
		தொகை (ரூ.இலட்சத்தில்)
1	பணியாளர் ஊதியச் செலவு	26.87
2	இதர செலவுகள்	0
3	ஓய்வூதியப் பலன்கள்	9.33
4	இயக்கச் செலவுகள்	41.4
5	பழுதுப்பார்ப்பு மற்றும் பராமரிப்பு செலவுகள்	23.66
6	திட்டச் செலவினம்	9.16
7	நிர்வாகச் செலவினம்	15.95
8	நிதிச் செலவினம்	0.03
9	தேய்மானம்	69.91
	மொத்தம்	196.31

வ. எண்.	சொத்துக்கள்	தொகை (ரூ.இலட்சத்தில்)
		அ.வல்லாளபட்டி
1	நிலையான சொத்துக்கள்	1150.49
2	ரொக்கம் மற்றும் வங்கியிருப்பு	0.00
3	இருப்புகள்	
4	வரி மற்றும் வரியில்லா இனங்கள் வசூலிக்க வேண்டியவை	0.00
5	வராத மற்றும் ஐயப்பாடு உடைய வரவினங்களுக்கான ஒதுக்கீடு	0.00
6	பணியாளர் முன்பணம்	296.87
7	இதர முன்பணம்	0.00
8	முதலீடு மற்றும் வட்டி	71.83
9	திரண்ட பற்றாக்குறை	423.86
	மொத்தம்	1943.05
வ. எண்.	பொறுப்புகள்	தொகை (ரூ.இலட்சத்தில்)
		அ.வல்லாளபட்டி
1	மான்யம் மற்றும் பங்குத்தொகை	1069.78
2	கடன்கள்	263.91
3	கடன் மீதான வட்டி	0
4	ஊதியம் பிடித்தங்கள்	0
5	கொடுக்கப்பட வேண்டிய கணக்குகள்	0
6	வைப்புத் தொகை திருப்ப வேண்டியவை	21.15
7	பிடித்தம் செய்த வரிகள் செலுத்த வேண்டியவை	23.86
8	இதர பொறுப்புகள்	0.07
9	இதர வங்கியிருப்புகள்	0
10	திரண்ட தேய்மானம்	564.28
	மொத்தம்	1943.05

மதுரை மண்டலம் - மதுரை மாவட்டம்-சோழவந்தான் பேரூராட்சி
பேரூராட்சிகளின் 2017-18 வரவு செலவு விவரம்

வ. எண்.	வரவினம்	சோழவந்தான்
		தொகை (ரூ.இலட்சத்தில்)
1	சொத்துவரி	35.2
2	இதர வரவினம்	11.2
3	வருவாய்	7.7
4	மாநில பகிர்வு நிதி மான்யம்	270.73
5	சேவை கட்டணம்/இதர கட்டணம்	27.34
6	மான்யம் மற்றும் பங்குத் தொகை	0
7	விற்பனை மற்றும் வாடகை வரவினம்	41.13
8	இதர வருவாய்	-
9	திரண்ட பற்றாக்குறை	236.98
	மொத்தம்	630.28

வ. எண்.	செலவினம்	சோழவந்தான்
		தொகை (ரூ.இலட்சத்தில்)
1	பணியாளர் ஊதியச் செலவு	133.39
2	இதர செலவுகள்	0
3	ஓய்வூதியப் பலன்கள்	64.31
4	இயக்கச் செலவுகள்	90.37
5	பழுதுப்பார்ப்பு மற்றும் பராமரிப்பு செலவுகள்	72.53
6	திட்டச் செலவினம்	61.68
7	நிர்வாகச் செலவினம்	34.51
8	நிதிச் செலவினம்	40.43
9	தேய்மானம்	133.06
	மொத்தம்	630.28

வ. எண்.	சொத்துக்கள்	தொகை (ரூ.இலட்சத்தில்)
		சோழவந்தான்
1	நிலையான சொத்துக்கள்	1767.53
2	ரொக்கம் மற்றும் வங்கியிருப்பு	0.00
3	இருப்புகள்	7.53
4	வரி மற்றும் வரியில்லா இனங்கள் வசூலிக்க வேண்டியவை	18.38
5	வராத மற்றும் ஐயப்பாடு உடைய வரவினங்களுக்கான ஒதுக்கீடு	0.00
6	பணியாளர் முன்பணம்	64.07
7	இதர முன்பணம்	0.00
8	முதலீடு மற்றும் வட்டி	128.89
9	திரண்ட பற்றாக்குறை	806.06
	மொத்தம்	2792.46
வ. எண்.	பொறுப்புகள்	தொகை (ரூ.இலட்சத்தில்)
		சோழவந்தான்
1	மான்யம் மற்றும் பங்குத்தொகை	1598.8
2	கடன்கள்	43.27
3	கடன் மீதான வட்டி	0
4	ஊதியம் பிடித்தங்கள்	0
5	கொடுக்கப்பட வேண்டிய கணக்குகள்	0
6	வைப்புத் தொகை திருப்ப வேண்டியவை	17.38
7	பிடித்தம் செய்த வரிகள் செலுத்த வேண்டியவை	25.66
8	இதர பொறுப்புகள்	52.9
9	இதர வங்கியிருப்புகள்	0
10	திரண்ட தேய்மானம்	1054.45
	மொத்தம்	2792.46

1457

மதுரை மண்டலம் - மதுரை மாவட்டம்- பாலமேடு பேரூராட்சி

வ. எண்.	வரவினம்	பாலமேடு
		தொகை (ரூ.இலட்சத்தில்)
1	சொத்துவரி	7.95
2	இதர வரவினம்	7.36
3	வருவாய்	2.13
4	மாநில பகிர்வு நிதி மான்யம்	143.85
5	சேவை கட்டணம்/இதர கட்டணம்	6.31
6	மான்யம் மற்றும் பங்குத் தொகை	0
7	விற்பனை மற்றும் வாடகை வரவினம்	40.72
8	இதர வருவாய்	0
9	திரண்ட பற்றாக்குறை	94.99
	மொத்தம்	303.31
வ. எண்.	செலவினம்	பாலமேடு
		தொகை (ரூ.இலட்சத்தில்)
1	பணியாளர் ஊதியச் செலவு	63.53
2	இதர செலவுகள்	0
3	ஓய்வூதியப் பலன்கள்	12.96
4	இயக்கச் செலவுகள்	49.53
5	பழுதுப்பார்ப்பு மற்றும் பராமரிப்பு செலவுகள்	51.18
6	திட்டச் செலவினம்	8.69
7	நிர்வாகச் செலவினம்	23.88
8	நிதிச் செலவினம்	9.11
9	தேய்மானம்	84.43
	மொத்தம்	303.31

மதுரை மண்டலம் - மதுரை மாவட்டம்-தே.கல்லுப்பட்டி பேரூராட்சி
 பேரூராட்சிகளின் 2017-18 வரவு செலவு விவரம்

14/5/18
 11/3

வ. எண்.	வரவினம்	தே.கல்லுப்பட்டி
		தொகை (ரூ.இலட்சத்தில்)
1	சொத்துவரி	22.71
2	இதர வரவினம்	12.55
3	வருவாய்	4.79
4	மாநில பகிர்வு நிதி மான்யம்	138.74
5	சேவை கட்டணம்/இதர கட்டணம்	25.79
6	மான்யம் மற்றும் பங்குத் தொகை	-
7	விற்பனை மற்றும் வாடகை வரவினம்	25.8
8	இதர வருவாய்	84.04
9	திரண்ட பற்றாக்குறை	-
	மொத்தம்	81.35
		395.77

வ. எண்.	செலவினம்	தே.கல்லுப்பட்டி
		தொகை (ரூ.இலட்சத்தில்)
1	பணியாளர் ஊதியச் செலவு	62.18
2	இதர செலவுகள்	0
3	ஓய்வூதியப் பலன்கள்	16.91
4	இயக்கச் செலவுகள்	66.01
5	பழுதுப்பார்ப்பு மற்றும் பராமரிப்பு செலவுகள்	75.54
6	திட்டச் செலவினம்	25.42
7	நிர்வாகச் செலவினம்	24.57
8	நிதிச் செலவினம்	5.96
9	தேய்மானம்	119.18
	மொத்தம்	395.77

வ. எண்.	சொத்துக்கள்	தொகை (ரூ.இலட்சத்தில்)
		தே.கல்லுப்பட்டி
1	நிலையான சொத்துக்கள்	1606.95
2	ரொக்கம் மற்றும் வங்கியிருப்பு	0.00
3	இருப்புகள்	5.24
4	வரி மற்றும் வரியில்லா இனங்கள் வசூலிக்க வேண்டியவை	36.83
5	வராத மற்றும் ஐயப்பாடு உடைய வரவினங்களுக்கான ஒதுக்கீடு	0.00
6	பணியாளர் முன்பணம்	1.33
7	இதர முன்பணம்	0.00
8	முதலீடு மற்றும் வட்டி	240.98
9	திரண்ட பற்றாக்குறை	534.42
	மொத்தம்	2425.75
வ. எண்.	பொறுப்புகள்	தொகை (ரூ.இலட்சத்தில்)
		தே.கல்லுப்பட்டி
1	மான்யம் மற்றும் பங்குத்தொகை	1354.16
2	கடன்கள்	9.79
3	கடன் மீதான வட்டி	0
4	ஊதியம் பிடித்தங்கள்	0
5	கொடுக்கப்பட வேண்டிய கணக்குகள்	0
6	வைப்புத் தொகை திருப்ப வேண்டியவை	84.56
7	பிடித்தம் செய்த வரிகள் செலுத்த வேண்டியவை	37.78
8	இதர பொறுப்புகள்	0
9	இதர வங்கியிருப்புகள்	0
10	திரண்ட தேய்மானம்	939.46
	மொத்தம்	2425.75

மதுரை மண்டலம் - மதுரை மாவட்டம்- பேரையூர் பேரூராட்சி
பேரூராட்சிகளின் 2017-18 வரவு செலவு விவரம்

146/1

வ. எண்.	வரவினம்	பேரையூர்
		தொகை (ரூ.இலட்சத்தில்)
1	சொத்துவரி	21.00
2	இதர வரவினம்	13.47
3	வருவாய்	4.75
4	மாநில பகிர்வு நிதி மான்யம்	133.6
5	சேவை கட்டணம்/இதர கட்டணம்	30.02
6	மான்யம் மற்றும் பங்குத் தொகை	19.16
7	விற்பனை மற்றும் வாடகை வரவினம்	44.55
8	இதர வருவாய்	-
9	திரண்ட பற்றாக்குறை	49.95
	மொத்தம்	316.50

வ. எண்.	செலவினம்	பேரையூர்
		தொகை (ரூ.இலட்சத்தில்).
1	பணியாளர் ஊதியச் செலவு	75.91
2	இதர செலவுகள்	0
3	ஓய்வூதியப் பலன்கள்	22.63
4	இயக்கச் செலவுகள்	73.11
5	பழுதுப்பார்ப்பு மற்றும் பராமரிப்பு செலவுகள்	41.09
6	திட்டச் செலவினம்	16.06
7	நிர்வாகச் செலவினம்	27.94
8	நிதிச் செலவினம்	0.07
9	தேய்மானம்	59.69
	மொத்தம்	316.50

வ. எண்.	சொத்துக்கள்	தொகை (ரூ.இலட்சத்தில்)
		பேரையூர்
1	நிலையான சொத்துக்கள்	1609.53
2	ரொக்கம் மற்றும் வங்கியிருப்பு	0.00
3	இருப்புகள்	0.49
4	வாரி மற்றும் வரியில்லா இனங்கள் வசூலிக்க வேண்டியவை	18.72
5	வராத மற்றும் ஐயப்பாடு உடைய வரவினங்களுக்கான ஒதுக்கீடு	0.00
6	பணிநாளர் முன்பணம்	7.06
7	இதர முன்பணம்	0.00
8	முதலீடு மற்றும் வட்டி	85.52
9	திரண்ட பற்றாக்குறை	652.21
	மொத்தம்	2373.53
வ. எண்.	பொறுப்புகள்	தொகை (ரூ.இலட்சத்தில்)
		பேரையூர்
1	மான்யம் மற்றும் பங்குத்தொகை	1452.06
2	கடன்கள்	23.1
3	கடன் மீதான வட்டி	0
4	ஊதியம் பிடித்தங்கள்	0
5	கொடுக்கப்பட வேண்டிய கணக்குகள்	0
6	வைப்புத் தொகை திருப்ப வேண்டியவை -	65.24
7	பிடித்தம் செய்த வாரிகள் செலுத்த வேண்டியவை	3.57
8	இதர பொறுப்புகள்	0
9	இதர வங்கியிருப்புகள்	0
10	திரண்ட தேய்மானம்	829.56
	மொத்தம்	2373.53

மதுரை மண்டலம் - மதுரை மாவட்டம்- எழுமலை பேரூராட்சி
 பேரூராட்சிகளின் 2017-18 வரவு செலவு விவரம்

1463

வ. எண்.	வரவினம்	எழுமலை
		தொகை (ரூ.இலட்சத்தில்)
1	சொத்துவரி	17.68
2	இதர வரவினம்	11.09
3	வருவாய்	3.14
4	மாநில பகிர்வு நிதி மான்யம்	212.87
5	சேவை கட்டணம்/இதர கட்டணம்	16.72
6	மான்யம் மற்றும் பங்குத் தொகை	34.55
7	விற்பனை மற்றும் வாடகை வரவினம்	45.88
8	இதர வருவாய்	0
9	திரண்ட பற்றாக்குறை	174.6
	மொத்தம்	516.53

வ. எண்.	செலவினம்	எழுமலை
		தொகை (ரூ.இலட்சத்தில்)
1	பணியாளர் ஊதியச் செலவு	57.54
2	இதர செலவுகள்	0
3	ஓய்வூதியப் பலன்கள்	1.32
4	இயக்கச் செலவுகள்	85.78
5	பழுதுப்பார்ப்பு மற்றும் பராமரிப்பு செலவுகள்	65.21
6	திட்டச் செலவினம்	46.09
7	நிர்வாகச் செலவினம்	25.83
8	நிதிச் செலவினம்	0.09
9	தேய்மானம்	234.67
	மொத்தம்	516.53

வ. எண்.	சொத்துக்கள்	தொகை (ரூ.இலட்சத்தில்)
		எழுமலை
1	நிலையான சொத்துக்கள்	1974.31
2	ரொக்கம் மற்றும் வங்கியிருப்பு	0.00
3	இருப்புகள்	0.00
4	வரி மற்றும் வரியில்லா இனங்கள் வசூலிக்க வேண்டியவை	1.89
5	வராத மற்றும் ஐயப்பாடு உடைய வரவினங்களுக்கான ஒதுக்கீடு	0.00
6	பணியாளர் முன்பணம்	8.21
7	இதர முன்பணம்	0.00
8	முதலீடு மற்றும் வட்டி	244.97
9	திரண்ட பற்றாக்குறை	952.37
	மொத்தம்	3181.75

வ. எண்.	பொறுப்புகள்	தொகை (ரூ.இலட்சத்தில்)
		எழுமலை
1	மான்யம் மற்றும் பங்குத்தொகை	1858.68
2	கடன்கள்	20.84
3	கடன் மீதான வட்டி	0
4	ஊதியம் பிடித்தங்கள்	0
5	கொடுக்கப்பட வேண்டிய கணக்குகள்	0
6	வைப்புத் தொகை திருப்ப வேண்டியவை	57.44
7	பிடித்தம் செய்த வரிகள் செலுத்த வேண்டியவை	2.48
8	இதர பொறுப்புகள்	0
9	இதர வங்கியிருப்புகள்	0
10	திரண்ட தேய்மானம்	1242.31
	மொத்தம்	3181.75

சுருக்கம்

பேரூராட்சிகளின் 2017-18 வரவு செலவு விவரம்

வரவினம்			
வ.எண்	மாவட்டம்	வரவினம்	தொகை (ரூ.இலட்சத்தில்)
1	தேனி	சொத்துவரி	359.63
2		இதர வரவினம்	309.14
3		வருவாய்	161.46
4		மாநில பகிர்வு நிதி மாண்யம்	3863.77
5		சேவை கட்டணம்/இதர கட்டணம்	739.54
6		மாண்யம் மற்றும் பங்குத் தொகை	1041.84
7		விற்பனை மற்றும் வாடகை வரவினம்	5.48
8		இதர வருவாய்	1020.86
9		திரண்ட பற்றாக்குறை	2155.62
		மொத்தம்	9657.34

செலவினம்			
வ.எண்	மாவட்டம்	செலவினம்	தொகை (ரூ.இலட்சத்தில்)
1	தேனி	பணியாளர் ஊதியச் செலவு	1471.99
2		இதர செலவுகள்	114.39
3		ஓய்வூதியப் பலன்கள்	250.24
4		இயக்கச் செலவுகள்	1768.41
5		பழுதுப்பார்ப்பு மற்றும் பராமரிப்பு செலவுகள்	1200.56
6		திட்டச் செலவினம்	1253.54
7		நிர்வாகச் செலவினம்	703.93
8		நிதிச் செலவினம்	43.36
9		தேய்மானம்	2850.92
		மொத்தம்	9657.34

(Handwritten signature)

பேரூராட்சிகளின் 2017-18 வரவு செலவு விவரம் - மதுரை மண்டலம்

வரவினம்

வ. எண்.	மண்டலம்/ மாவட்டம்	பேரூராட்சிகளின் பெயர்	சொத்துவரி	இதர வரவினம்	வருவாய்	மாநில பகிர்வு நிதி மான்யம்	சேவை கட்டணம்/ இதர கட்டணம்	மான்யம் மற்றும் பங்குத் தொகை	விற்பனை மற்றும் வாடகை வரவினம்	இதர வருவாய்	திரண்ட பற்றாக் குறை	மொத்தம்
1	மதுரை/தேனி	பழனிச்செட்டிப்பட்டி	44.35	36.14	5.30	137.75	52.99	0.56	0.22	84.90	7.14	369.35
2		பூதிப்புரம்	8.82	7.81	2.15	138.61	32.35	1.12	0.00	25.14	128.53	344.53
3		ஹைவேவில்	11.47	2.43	0.00	96.86	0.41	13.37	0.00	29.27	0.00	153.81
4		மார்க்கையன் கோட்டை	4.51	2.66	12.89	96.12	20.88	105.08	1.71	23.91	128.49	396.25
5		பண்ணைப்புரம்	7.20	8.10	3.82	172.61	22.51	27.75	0.00	12.95	16.68	271.62
6		மேலச்சொக்கநாதப்புரம்	13.77	11.63	10.36	221.56	37.70	38.18	0.71	37.76	152.50	524.17
7		வீரப்பாண்டி	23.55	19.82	12.17	161.91	48.42	39.80	0.26	32.68	209.02	547.63
8		பி.மீ.னாட்சிப்புரம்	37.11	40.74	26.80	170.64	47.85	0.00	0.01	156.09	101.39	580.63
9		கோம்பை	2.88	3.36	1.56	113.96	11.26	0.00	0.00	62.79	54.26	250.07
10		ஆண்டிபட்டி	61.02	46.89	0.00	269.45	67.49	22.71	0.00	73.61	283.00	824.17
11		அனுமந்தன் பட்டி	7.34	4.22	2.64	153.51	27.17	0.00	0.16	47.23	157.24	399.51
12		காமையக்கவுண்டன்பட்டி	11.17	7.00	5.64	156.55	26.80	34.87	0.01	29.03	125.83	396.90
13		க.புதுப்பட்டி	9.58	6.03	8.26	129.43	25.86	29.62	0.01	26.66	167.01	402.46
14		கெங்குவார்பட்டி	7.03	8.76	10.33	162.41	31.74	104.60	0.04	24.20	100.60	449.71
15		வடுகப்பட்டி	12.03	6.77	0.00	145.58	22.96	56.68	0.09	17.98	109.67	371.76
16		உத்தமபாளையம்	36.11	26.71	17.82	323.67	79.20	140.14	0.14	36.09	-49.73	610.15
17		தாமரைக்குளம்	7.29	12.42	11.89	137.73	14.43	7.28	0.00	36.90	135.91	363.85
18		தேவாரம்	14.31	8.70	4.43	241.12	30.19	124.22	0.00	56.06	34.13	513.16
19		குச்சினூர்	4.61	8.35	0.68	127.85	22.06	0.00	1.88	37.99	38.82	242.24
20		ஓடைப்பட்டி	10.90	17.18	4.41	134.21	45.68	32.47	0.13	36.42	149.57	430.97
21		தென்கரை	15.66	14.50	16.59	245.04	34.31	141.77	0.05	73.42	0.00	541.34
22		தேவதானப்பட்டி	8.92	8.92	3.72	327.20	37.28	121.62	0.06	59.78	105.56	673.06
		மொத்தம்	359.63	309.14	161.46	3863.77	739.54	1041.84	5.48	1020.86	2155.62	9657.34

146

செலவினம்												
வ.எண்.	மண்டலம்/ மாவட்டம்	பேரூராட்சிகளின் பெயர்	பணியாளர் ஊதியச் செலவு	இதர செலவுகள்	ஓய்வூதியப் பலன்கள்	இயக்கச் செலவுகள்	பழுதுப்பாற் பு மற்றும் பராமரிப்பு செலவுகள்	திட்டச் செலவினம்	நிர்வாகச் செலவினம்	நிதிச் செலவினம்	தேய்மானம்	மொத்தம்
1	2	3	4	5	6	7	8	9	10	11	12	13
1	தேனி	பழுதிசெட்டிபட்டி	49.15	0.00	9.28	158.47	50.38	0.78	45.13	2.62	53.54	369.35
2		பூதிப்பரம்	29.94	0.00	2.09	44.86	28.08	18.98	14.76	0.06	205.76	344.53
3		ஹைவேலிஸ்	38.55	7.88	8.37	7.39	8.16	35.35	15.65	0.02	32.44	153.81
4		மார்க்கயன் கோட்டை	33.12	0.00	18.99	57.50	11.67	98.97	57.85	0.01	118.14	396.25
5		பண்ணைப்புரம்	47.99	0.00	10.64	56.58	52.93	14.40	14.65	0.05	74.38	271.62
6		கோம்பை	72.59	0.00	23.91	97.46	60.21	175.34	30.15	2.33	62.18	524.17
7		மேலச்சொக்கநாதுபுரம்	53.64	0.00	7.38	71.95	93.11	45.55	29.61	0.11	246.28	547.63
8		வீரபாளன்டி	84.62	0.00	8.77	101.96	49.48	97.42	21.49	0.19	216.70	580.63
9		போய்ளாட்சிபுரம்	31.44	0.00	1.04	65.74	27.95	26.69	17.15	0.98	79.08	250.07
10		ஆண்டிபட்டி	157.48	0.00	0.85	168.41	250.47	92.60	25.88	16.02	112.46	824.17
11		அனுமந்தன்பட்டி	50.54	0.00	26.40	65.15	37.82	80.71	24.24	0.17	114.48	399.51
12		காமயகவுண்டன் பட்டி	84.56	0.00	26.36	56.28	38.12	19.57	24.59	1.15	146.27	396.90
13		கபூதுபட்டி	59.92	0.00	25.68	61.98	36.65	112.89	19.22	3.88	82.24	402.46
14		கொங்குவார்பட்டி	50.17	0.00	9.19	69.54	31.10	32.91	71.12	0.21	185.47	449.71
15		வடுகபட்டி	63.02	0.00	7.76	69.02	99.76	20.33	28.99	0.09	82.79	371.76
16		உத்தமபாளையம்	156.03	0.00	8.32	183.08	67.74	50.70	20.32	6.38	117.58	610.15
17		தாமரைக்குளம்	68.76	0.00	5.44	70.80	43.09	8.99	18.85	1.64	146.28	363.85
18		தேவாரம்	73.42	0.00	17.95	98.44	63.69	34.32	64.49	1.93	158.92	513.16
19		குச்சனூர்	35.23	0.00	2.94	23.74	20.86	14.63	5.76	1.07	138.01	242.24
20		ஓடைப்பட்டி	71.23	0.00	10.80	87.90	34.97	22.72	10.62	3.16	189.57	430.97
21		தென்கரை	81.50	106.51	12.99	71.35	30.17	55.81	33.99	0.81	148.21	541.34
22		தேவதானப்பட்டி	79.09	0.00	5.09	80.81	64.15	193.88	109.42	0.48	140.14	673.06
		மொத்தம்	1471.99	114.39	250.24	1768.41	1200.56	1253.54	703.93	43.36	2850.92	9657.34

14/5/22

தேனி மாவட்டம்

பேரூராட்சிகளின் 2017-18 சொத்துக்கள் மற்றும் பொறுப்புகள் விவரம்

சொத்துக்கள்			
வ.எண்	மண்டலம்	சொத்துக்கள்	தொகை (ரூ.இலட்சத்தில்)
1	தேனி	நிலையான சொத்துக்கள்	48282.81
2		ரொக்கம் மற்றும் வங்கியிருப்பு	2467.2
3		இருப்புகள்	0
4		வரி மற்றும் வரியில்லா இனங்கள் வசூலிக்க வேண்டியவை	262.93
5		வராத மற்றும் ஐயப்பாடு உடைய வரவினங்களுக்கான ஒதுக்கீடு	
6		பணியாளர் முன்பணம்	14.51
7		இதர முன்பணம்	714.28
		முதலீடு மற்றும் வட்டி	80.41
8		திரண்ட பற்றாக்குறை	13702.3
	இதர இனங்கள்		
		மொத்தம்	65524.44

பொறுப்புகள்			
வ.எண்	மண்டலம்	பொறுப்புகள்	தொகை (ரூ.இலட்சத்தில்)
1	தேனி	மாண்யம் மற்றும் பங்குத்தொகை	33970.37
2		கடன்கள்	444.23
3		கடன் மீதான வட்டி	196.74
4		ஊதியம் பிடித்தங்கள்	100.77
5		கொடுக்கப்பட வேண்டிய கணக்குகள்	76.33
6		வைப்புத் தொகை திருப்ப வேண்டியவை	912.95
7		பிடித்தம் செய்த வரிகள் செலுத்த வேண்டியவை	198.86
8		இதர பொறுப்புகள்	573.06
9		இதர வங்கியிருப்புகள்	24.67
10		திரண்ட தேய்மானம்	29026.46
		மொத்தம்	65524.44

1491

பேரூராட்சிகளின் 2017-18 சொத்துக்கள் மற்றும் பொறுப்புகள் விவரம்

சொத்துக்கள்											
வ.எண்.	மண்டலம்/ மாவட்டம்	பேரூராட்சிகளின் பெயர்	நிலையான சொத்துக்கள்	ரொக்கம் மற்றும் வங்கியிருப்பு	இருப்புகள்	வரி மற்றும் வரியில்லா இனங்கள் வசூலிக்க வேண்டியவை	பணியாளர் முன்பணம்	இதர முன்பணம்	முதலீடு மற்றும் வட்டி	தீர்ண்ட பற்றாக்குறை	மொத்தம்
1	தேனி	பழனிசெட்டிபட்டி	2342.62	92.18	0.00	24.16	0.35	0.19	6.36	751.45	3217.31
2		பூதிப்புரம்	1858.80	101.91	0.00	0.03	0.36	74.18	2.07	1057.87	3095.22
3		ஹைவேலிஸ்	725.17	274.65	0.00	50.70	0.35	0.08	1.66	0.00	1052.61
4		மார்க்கயன் கோட்டை	1419.45	51.23	0.00	1.66	0.52	0.00	0.59	644.94	2118.39
5		பண்ணைப்புரம்	1162.97	69.11	0.00	3.23	0.51	161.71	0.00	332.47	1730.00
6		கோம்பை	1913.78	113.92	0.00	2.49	0.59	212.37	0.54	629.84	2873.53
7		மேலச்சொக்கநாதபுரம்	3974.56	57.32	0.00	1.78	0.54	15.70	11.90	609.60	4671.40
8		விர்பாண்டி	3662.87	133.67	0.00	49.63	0.60	47.25	0.00	1615.48	5509.50
9		போ.மீனாட்சிபுரம்	1181.63	38.77	0.00	1.29	0.33	109.99	0.06	364.87	1696.94
10		ஆண்டிபட்டி	3295.18	197.53	0.00	34.64	2.16	19.41	2.03	304.18	3855.13
11		அனுமந்தன்பட்டி	1574.96	49.71	0.00	4.30	0.48	14.77	1.13	672.00	2317.35
12		காமயகவுண்டன் பட்டி	2213.29	74.52	0.00	0.60	0.75	0.00	0.59	827.85	3117.60
13		கபுதுப்பட்டி	1711.12	74.63	0.00	6.22	0.35	0.46	32.16	777.38	2602.32
14		கெங்குவார்பட்டி	2083.82	92.31	0.00	0.21	0.38	3.19	1.04	923.25	3104.20
15		வடுகபட்டி	2562.12	58.59	0.00	1.52	0.50	0.25	1.54	33.73	2658.25
16		உத்தம்பாளையம்	2695.08	219.31	0.00	24.73	1.37	2.80	0.54	729.63	3673.46
17		தாமரைக்குளம்	2034.25	86.66	0.00	4.11	0.48	0.86	1.13	777.45	2904.94
18		தேவாரம்	2472.24	106.31	0.00	20.45	1.12	0.89	3.28	771.72	3376.01
19		குச்சனூர்	2232.80	47.62	0.00	4.13	0.35	39.72	0.39	210.48	2535.49
20		ஓடைப்பட்டி	2498.58	73.45	0.00	7.05	0.62	2.23	0.12	540.66	3122.71
21		தென்கரை	2474.12	188.85	0.00	10.95	0.60	0.23	12.70	940.07	3627.52
22		தேவதானப்பட்டி	2193.40	264.95	0.00	9.05	1.20	8.00	0.58	187.38	2664.56
		மொத்தம்	48282.81	2467.20	0.00	262.93	14.51	714.28	80.41	13702.30	65524.44

1492

15

15

வ.எண்.	மண்டலம்/ மாவட்டம்	பேரூராட்சிகளின் பெயர்	பொறுப்புகள்										மொத்தம்
			மாணியம் மற்றும் பங்குத் தொகை	கடன்கள்	கடன் மீதான வட்டி	ஊதியம் பிடித்தங்கள்	கொடுக்கப்பட வேண்டிய கணக்குகள்	வைப்புத் தொகை திருப்ப வேண்டியவை	பிடித்தம் செய்த வரிகள் செலுத்த வேண்டியவை	இதர பொறுப்புகள்	இதர வங்கியிருப்புகள்	திரண்ட தேய்மானம்	
1	தேனி	பழனிசெட்டிபட்டி	1568.59	0.00	0.00	0.06	0.00	30.77	25.11	11.09	0.17	1581.52	3217.31
2		பூதிப்புரம்	1837.02	3.55	0.00	4.41	0.00	32.64	8.95	16.52	0.08	1192.05	3095.22
3		ஹைவேவில்	549.07	0.00	0.00	0.28	0.28	15.38	0.32	174.52	0.22	312.54	1052.61
4		மார்க்கயன் கோட்டை	1053.65	76.48	0.00	1.96	1.09	26.21	13.36	0.00	0.00	945.64	2118.39
5		பண்ணைப்புரம்	883.10	33.47	0.00	3.58	0.00	19.42	15.19	0.84	0.32	774.08	1730.00
6		கோம்பை	1422.56	48.30	0.00	2.62	7.66	32.60	9.14	0.95	0.09	1349.61	2873.53
7		மேலச்சொக்கநாதபுரம்	2998.26	16.99	0.00	3.77	1.45	51.60	1.91	3.05	3.42	1590.95	4671.40
8		வீரபாண்டி	3031.33	30.84	19.55	7.03	1.31	78.00	17.68	17.35	1.23	2305.18	5509.50
9		போய்னாட்சிபுரம்	853.54	0.00	0.00	1.37	11.28	12.12	3.34	7.68	0.22	807.39	1696.94
10		ஆண்டிபட்டி	2135.21	67.44	52.92	4.72	40.37	46.25	6.13	75.42	0.31	1426.36	3855.13
11		அனுமந்தன்பட்டி	1308.86	9.89	15.64	4.30	1.69	67.66	7.19	1.82	0.28	900.02	2317.35
12		காமயகவுண்டன் பட்டி	1419.19	16.39	18.96	4.76	0.00	64.68	1.40	11.44	0.03	1580.75	3117.60
13		கயலுப்பட்டி	1476.85	21.72	15.51	4.04	0.08	30.76	8.75	33.69	0.86	1010.06	2602.32
14		கெங்குவார்பட்டி	1669.95	0.00	0.00	0.19	0.16	28.75	0.00	0.00	0.00	1405.15	3104.20
15		வடுகபட்டி	1244.65	15.55	3.68	1.05	4.51	41.21	0.08	27.67	0.01	1319.84	2658.25
16		உத்தம்பாளையம்	1692.67	0.37	19.48	24.18	0.00	38.77	0.03	50.34	0.37	1847.25	3673.46
17		தாமரைக்குளம்	1364.84	0.00	0.00	12.26	0.13	21.78	28.08	12.60	3.10	1462.15	2904.94
18		தேவாரம்	1348.85	42.08	30.06	8.56	0.00	64.69	15.55	37.54	0.43	1828.25	3376.01
19		குச்சுறுர்	1337.48	0.00	0.00	5.01	6.29	57.82	11.11	44.84	9.55	1063.39	2535.49
20		ஒடைப்பட்டி	1508.80	1.73	0.00	3.26	0.00	54.48	0.31	3.40	1.53	1549.20	3122.71
21		தென்கரை	1887.50	6.97	0.00	2.52	0.03	57.44	8.13	34.94	0.18	1629.81	3627.52
22		தேவதானப்பட்டி	1378.40	52.46	20.94	0.84	0.00	39.92	17.10	7.36	2.27	1145.27	2664.56
		மொத்தம்	33970.37	444.23	196.74	100.77	76.33	912.95	198.86	573.06	24.67	29026.46	65524.44

15/15

மதுரை மண்டலம் தேனி மாவட்டம்		பழநி செட்டிபட்டி
பேரூராட்சிகளின் 2017-18 வரவு செலவு விவரம்		
வரவினம்		
வ.எண்.	விவரம்	பழநி செட்டிபட்டி
		தொகை (ரூ.இலட்சத்தில்)
1	சொத்துவரி	44.35
2	இதர வரவினம்	36.14
3	வருவாய்	5.30
4	மாநில பகிர்வு நிதி மான்யம்	137.75
5	சேவை கட்டணம்/இதர கட்டணம்	52.99
6	மான்யம் மற்றும் பங்குத் தொகை	0.56
7	விற்பனை மற்றும் வாடகை வரவினம்	0.22
8	இதர வருவாய்	84.90
9	திரண்ட பற்றாக்குறை	7.14
மொத்தம்		369.35

செலவினம்		
வ.எண்.	விவரம்	பழநி செட்டிபட்டி
1	பணியாளர் ஊதியச் செலவு	49.15
2	இதர செலவுகள்	0.00
3	ஓய்வூதியப் பலன்கள்	9.28
4	இயக்கச் செலவுகள்	158.47
5	பழுதுப்பார்ப்பு மற்றும் பராமரிப்பு செலவுகள்	50.38
6	திட்டச் செலவினம்	0.78
7	நிர்வாகச் செலவினம்	45.13
8	நிதிச் செலவினம்	2.62
9	தேய்மானம்	53.54
மொத்தம்		369.35

மதுரை மண்டலம் தேனி மாவட்டம்		பழனிச்செட்டிப்பட்டி பேரூராட்சி
வ.எண்.	சொத்துக்கள்	தொகை (ரூ.இலட்சத்தில்)
1	நிலையான சொத்துக்கள்	2342.62
2	ரொக்கம் மற்றும் வங்கியிருப்பு	92.18
3	இருப்புகள்	
4	வரி மற்றும் வரியில்லா இனங்கள் வசூலிக்க வேண்டியவை	24.16
5	பணியாளர் முன்பணம்	0.35
6	இதர முன்பணம்	0.19
7	முதலீடு மற்றும் வட்டி	6.36
8	திரண்ட பற்றாக்குறை	751.45
9	மொத்தம்	3217.31
வ.எண்	பொறுப்புகள்	பழனிச்செட்டிப்பட்டி பேரூராட்சி
		தொகை (ரூ.இலட்சத்தில்)
1	மான்யம் மற்றும் பங்குத்தொகை	1568.59
2	கடன்கள்	
3	கடன் மீதான வட்டி	
4	ஊதியம் பிடித்தங்கள்	0.06
5	கொடுக்கப்பட வேண்டிய கணக்குகள்	
6	வைப்புத் தொகை திருப்ப வேண்டியவை	30.77
7	பிடித்தம் செய்த வரிகள் செலுத்த வேண்டியவை	25.11
8	இதர பொறுப்புகள்	11.09
9	இதர வங்கியிருப்புகள்	0.17
10	திரண்ட தேய்மானம்	1581.52
	மொத்தம்	3217.31

மதுரை மண்டலம் தேனி மாவட்டம்		பூதிப்புரம்
பேரூராட்சிகளின் 2017-18 வரவு செலவு விவரம்		
	வரவினம்	
வ.எண்.	விவரம்	பூதிப்புரம்
		தொகை (ரூ.இலட்சத்தில்)
1	சொத்துவரி	8.82
2	இதர வரவினம்	7.81
3	வருவாய்	2.15
4	மாநில பகிர்வு நிதி மான்யம்	138.61
5	சேவை கட்டணம்/இதர கட்டணம்	32.35
6	மான்யம் மற்றும் பங்குத் தொகை	1.12
7	விற்பனை மற்றும் வாடகை வரவினம்	0.00
8	இதர வருவாய்	25.14
9	திரண்ட பற்றாக்குறை	128.53
	மொத்தம்	344.53
	செலவினம்	
வ.எண்.	விவரம்	பூதிப்புரம்
		தொகை (ரூ.இலட்சத்தில்)
1	பணியாளர் ஊதியச் செலவு	29.94
2	இதர செலவுகள்	0.00
3	ஓய்வூதியப் பலன்கள்	2.09
4	இயக்கச் செலவுகள்	44.86
5	பழுதுப்பார்ப்பு மற்றும் பராமரிப்பு செலவுகள்	28.08
6	திட்டச் செலவினம்	18.98
7	நிர்வாகச் செலவினம்	14.76
8	நிதிச் செலவினம்	0.06
9	தேய்மானம்	205.76
	மொத்தம்	344.53

மதுரை மண்டலம் தேனி மாவட்டம்		பூதிப்புரம் பேரூராட்சி
வ.எண்.	சொத்துக்கள்	தொகை (ரூ.இலட்சத்தில்)
1	நிலையான சொத்துக்கள்	1858.8
2	ரொக்கம் மற்றும் வங்கியிருப்பு	101.91
3	இருப்புகள்	
4	வரி மற்றும் வரியில்லா இனங்கள்	0.03
5	வசூலிக்க வேண்டியவை	
5	பணியாளர் முன்பணம்	0.36
6	இதர முன்பணம்	74.18
7	முதலீடு மற்றும் வட்டி	2.07
8	திரண்ட பற்றுக்குறை	1057.87
9	மொத்தம்	3095.22
வ.எண்	பொறுப்புகள்	பூதிப்புரம் பேரூராட்சி
		தொகை (ரூ.இலட்சத்தில்)
1	மான்யம் மற்றும் பங்குத்தொகை	1837.02
2	கடன்கள்	3.55
3	கடன் மீதான வட்டி	
4	ஊதியம் பிடித்தங்கள்	4.41
5	கொடுக்கப்பட வேண்டிய கணக்குகள்	
6	வைப்புத் தொகை திருப்ப வேண்டியவை	32.64
7	பிடித்தம் செய்த வரிகள் செலுத்த வேண்டியவை	8.95
8	இதர பொறுப்புகள்	16.52
9	இதர வங்கியிருப்புகள்	0.08
10	திரண்ட தேய்மானம்	1192.05
	மொத்தம்	3095.22

மதுரை மண்டலம் தேனி மாவட்டம்		ஹைவேவிஸ்
பேரூராட்சிகளின் 2017-18 வரவு செலவு விவரம்		
	வரவினம்	வரவினம்
வ.எண்.	விவரம்	ஹைவேவிஸ்
		தொகை (ரூ.இலட்சத்தில்)
1	சொத்துவரி	11.47
2	இதர வரவினம்	2.43
3	வருவாய்	0.00
4	மாநில பகிர்வு நிதி மான்யம்	96.86
5	சேவை கட்டணம்/இதர கட்டணம்	0.41
6	மான்யம் மற்றும் பங்குத் தொகை	13.37
7	விற்பனை மற்றும் வாடகை வரவினம்	0.00
8	இதர வருவாய்	29.27
9	திரண்ட பற்றாக்குறை	0.00
	மொத்தம்	153.81
	செலவினம்	
வ.எண்.	விவரம்	ஹைவேவிஸ்
		தொகை (ரூ.இலட்சத்தில்)
1	பணியாளர் ஊதியச் செலவு	38.55
2	இதர செலவுகள்	7.88
3	ஓய்வூதியப் பலன்கள்	8.37
4	இயக்கச் செலவுகள்	7.39
5	பழுதுப்பார்ப்பு மற்றும் பராமரிப்பு செலவுகள்	8.16
6	திட்டச் செலவினம்	35.35
7	நிர்வாகச் செலவினம்	15.65
8	நிதிச் செலவினம்	0.02
9	தேய்மானம்	32.44
	மொத்தம்	153.81

1481

மதுரை மண்டலம் தேனி மாவட்டம்		ஹைவேவிஸ் பேரூராட்சி
வ.எண்.	சொத்துக்கள்	தொகை (ரூ.இலட்சத்தில்)
1	நிலையான சொத்துக்கள்	725.17
2	ரொக்கம் மற்றும் வங்கியிருப்பு	274.65
3	இருப்புகள்	
4	வரி மற்றும் வரியில்லா இனங்கள் வசூலிக்க வேண்டியவை	50.7
5	பணியாளர் முன்பணம்	0.35
6	இதர முன்பணம்	0.08
7	முதலீடு மற்றும் வட்டி	1.66
8	திரண்ட பற்றாக்குறை	0
9	மொத்தம்	1052.61
வ.எண்	பொறுப்புகள்	ஹைவேவிஸ் பேரூராட்சி
		தொகை (ரூ.இலட்சத்தில்)
1	மான்யம் மற்றும் பங்குத்தொகை	549.07
2	கடன்கள்	
3	கடன் மீதான வட்டி	
4	ஊதியம் பிடித்தங்கள்	0.28
5	கொடுக்கப்பட வேண்டிய கணக்குகள்	0.28
6	வைப்புத் தொகை திருப்ப வேண்டியவை	15.38
7	பிடித்தம் செய்த வரிகள் செலுத்த வேண்டியவை	0.32
8	இதர பொறுப்புகள்	174.52
9	இதர வங்கியிருப்புகள்	0.22
10	திரண்ட தேய்மானம்	312.54
	மொத்தம்	1052.61

மதுரை மண்டலம் தேனி மாவட்டம்		மார்க்கயன் கோட்டை
பேரூராட்சிகளின் 2017-18 வரவு செலவு விவரம்		
வ.எண்.	விவரம்	மார்க்கயன் கோட்டை
	வரவினம்	தொகை (ரூ.இலட்சத்தில்)
1	சொத்துவரி	4.51
2	இதர வரவினம்	2.66
3	வருவாய்	12.89
4	மாநில பகிர்வு நிதி மான்யம்	96.12
5	சேவை கட்டணம்/இதர கட்டணம்	20.88
6	மான்யம் மற்றும் பங்குத் தொகை	105.08
7	விற்பனை மற்றும் வாடகை வரவினம்	1.71
8	இதர வருவாய்	23.91
9	திரண்ட பற்றாக்குறை	128.49
	மொத்தம்	396.25
வ.எண்.	விவரம்	மார்க்கயன் கோட்டை
	செலவினம்	தொகை (ரூ.இலட்சத்தில்)
1	பணியாளர் ஊதியச் செலவு	33.12
2	இதர செலவுகள்	0.00
3	ஓய்வூதியப் பலன்கள்	18.99
4	இயக்கச் செலவுகள்	57.50
5	பழுதுப்பார்ப்பு மற்றும் பராமரிப்பு செலவுகள்	11.67
6	திட்டச் செலவினம்	98.97
7	நிர்வாகச் செலவினம்	57.85
8	நிதிச் செலவினம்	0.01
9	தேய்மானம்	118.14
	மொத்தம்	396.25

1483

மதுரை மண்டலம் தேனி மாவட்டம்		மார்க்கையன் கோட்டை பேரூராட்சி
வ.எண்.	சொத்துக்கள்	தொகை (ரூ.இலட்சத்தில்)
1	நிலையான சொத்துக்கள்	1419.45
2	ரொக்கம் மற்றும் வங்கியிருப்பு	51.23
3	இருப்புகள்	
4	வாரி மற்றும் வரியில்லா இனங்கள் வசூலிக்க வேண்டியவை	1.66
5	பணியாளர் முன்பணம்	0.52
6	இதர முன்பணம்	
7	முதலீடு மற்றும் வட்டி	0.59
8	திரண்ட பற்றாக்குறை	644.94
9	மொத்தம்	2118.39
வ.எண்	பொறுப்புகள்	மார்க்கையன் கோட்டை பேரூராட்சி
		தொகை (ரூ.இலட்சத்தில்)
1	மான்யம் மற்றும் பங்குத்தொகை	1053.65
2	கடன்கள்	76.48
3	கடன் மீதான வட்டி	
4	ஊதியம் பிடித்தங்கள்	1.96
5	கொடுக்கப்பட வேண்டிய கணக்குகள்	1.09
6	வைப்புத் தொகை திருப்ப வேண்டியவை	26.21
7	பிடித்தம் செய்த வரிகள் செலுத்த வேண்டியவை	13.36
8	இதர பொறுப்புகள்	
9	இதர வங்கியிருப்புகள்	
10	திரண்ட தேய்மானம்	945.64
	மொத்தம்	2118.39

மதுரை மண்டலம் தேனி மாவட்டம்		பண்ணைப்புரம்
பேரூராட்சிகளின் 2017-18 வரவு செலவு விவரம்		
வ.எண்.	விவரம்	பண்ணைப்புரம்
	வரவினம்	தொகை (ரூ.இலட்சத்தில்)
1	சொத்துவரி	7.20
2	இதர வரவினம்	8.10
3	வருவாய்	3.82
4	மாநில பகிர்வு நிதி மான்யம்	172.61
5	சேவை கட்டணம்/இதர கட்டணம்	22.51
6	மான்யம் மற்றும் பங்குத் தொகை	27.75
7	விற்பனை மற்றும் வாடகை வரவினம்	0.00
8	இதர வருவாய்	12.95
9	திரண்ட பற்றாக்குறை	16.68
	மொத்தம்	271.62
வ.எண்.	விவரம்	பண்ணைப்புரம்
	செலவினம்	தொகை (ரூ.இலட்சத்தில்)
1	பணியாளர் ஊதியச் செலவு	47.99
2	இதர செலவுகள்	0.00
3	ஓய்வூதியப் பலன்கள்	10.64
4	இயக்கச் செலவுகள்	56.58
5	பழுதுப்பார்ப்பு மற்றும் பராமரிப்பு செலவுகள்	52.93
6	திட்டச் செலவினம்	14.40
7	நிர்வாகச் செலவினம்	14.65
8	நிதிச் செலவினம்	0.05
9	தேய்மானம்	74.38
	மொத்தம்	271.62

1485

மதுரை மண்டலம் தேனி மாவட்டம்		பண்ணைப்புரம் பேரூராட்சி
வ.எண்.	சொத்துக்கள்	தொகை (ரூ.இலட்சத்தில்)
1	நிலையான சொத்துக்கள்	1162.97
2	ரொக்கம் மற்றும் வங்கியிருப்பு	69.11
3	இருப்புகள்	
4	வரி மற்றும் வரியில்லா இனங்கள் வசூலிக்க வேண்டியவை	3.23
5	பணியாளர் முன்பணம்	0.51
6	இதர முன்பணம்	161.71
7	முதலீடு மற்றும் வட்டி	
8	திரண்ட பற்றாக்குறை	332.47
9	மொத்தம்	1730.00
வ.எண்	பொறுப்புகள்	பண்ணைப்புரம் பேரூராட்சி
		தொகை (ரூ.இலட்சத்தில்)
1	மான்யம் மற்றும் பங்குத்தொகை	883.10
2	கடன்கள்	33.47
3	கடன் மீதான வட்டி	
4	ஊதியம் பிடித்தங்கள்	3.58
5	கொடுக்கப்பட வேண்டிய கணக்குகள்	
6	வைப்புத் தொகை திருப்ப வேண்டியவை	19.42
7	பிடித்தம் செய்த வரிகள் செலுத்த வேண்டியவை	15.19
8	இதர பொறுப்புகள்	0.84
9	இதர வங்கியிருப்புகள்,	0.32
10	திரண்ட தேய்மானம்	774.08
	மொத்தம்	1730.00

1487

மதுரை மண்டலம் தேனி மாவட்டம்		மேலச்சொக்கநாதபுரம்
பேரூராட்சிகளின் 2017-18 வரவு செலவு விவரம்		
வ.எண்.	விவரம்	மேலச்சொக்கநாதபுரம்
	வரவினம்	தொகை (ரூ.இலட்சத்தில்)
1	சொத்துவரி	23.55
2	இதர வரவினம்	19.82
3	வருவாய்	12.17
4	மாநில பகிர்வு நிதி மான்யம்	161.91
5	சேவை கட்டணம்/இதர கட்டணம்	48.42
6	மான்யம் மற்றும் பங்குத் தொகை	39.80
7	விற்பனை மற்றும் வாடகை வரவினம்	0.26
8	இதர வருவாய்	32.68
9	திரண்ட பற்றாக்குறை	209.02
	மொத்தம்	547.63
வ.எண்.	விவரம்	மேலச்சொக்கநாதபுரம்
	செலவினம்	தொகை (ரூ.இலட்சத்தில்)
1	பணியாளர் ஊதியச் செலவு	53.64
2	இதர செலவுகள்	0.00
3	ஓய்வூதியப் பலன்கள்	7.38
4	இயக்கச் செலவுகள்	71.95
5	பழுதுப்பார்ப்பு மற்றும் பராமரிப்பு செலவுகள்	93.11
6	திட்டச் செலவினம்	45.55
7	நிர்வாகச் செலவினம்	29.61
8	நிதிச் செலவினம்	0.11
9	தேய்மானம்	246.28
	மொத்தம்	547.63

மதுரை மண்டலம் தேனி மாவட்டம்		மேலச்சொக்கநாத புரம் பேரூராட்சி
வ.எண்.	சொத்துக்கள்	தொகை (ரூ.இலட்சத்தில்)
1	நிலையான சொத்துக்கள்	3974.56
2	ரொக்கம் மற்றும் வங்கியிருப்பு	57.32
3	இருப்புகள்	
4	வாரி மற்றும் வரியில்லா இனங்கள் வசூலிக்க வேண்டியவை.	1.78
5	பணியாளர் முன்பணம்	0.54
6	இதர முன்பணம்	15.70
7	முதலீடு மற்றும் வட்டி	11.90
8	திரண்ட பற்றாக்குறை	609.60
9	மொத்தம்	4671.40
வ.எண்	பொறுப்புகள்	மேலச்சொக்கநாதபுரம் பேரூராட்சி
		தொகை (ரூ.இலட்சத்தில்)
1	மான்யம் மற்றும் பங்குத்தொகை	2998.26
2	கடன்கள்	16.99
3	கடன் மீதான வட்டி	
4	ஊதியம் பிடித்தங்கள்	3.77
5	கொடுக்கப்பட வேண்டிய கணக்குகள்	1.45
6	வைப்புத் தொகை திருப்ப வேண்டியவை	51.6
7	பிடித்தம் செய்த வரிகள் செலுத்த வேண்டியவை	1.91
8	இதர பொறுப்புகள்	3.05
9	இதர வங்கியிருப்புகள்	3.42
10	திரண்ட தேய்மானம்	1590.95
	மொத்தம்	4671.40

மதுரை மண்டலம் தேனி மாவட்டம்		வீரபாண்டி
பேரூராட்சிகளின் 2017-18 வரவு செலவு விவரம்		
வ.எண்.	விவரம்	வீரபாண்டி
	வரவினம்	தொகை (ரூ-இலட்சத்தில்)
1	சொத்துவரி	37.11
2	இதர வரவினம்	40.74
3	வருவாய்	26.80
4	மாநில பகிர்வு நிதி மான்யம்	170.64
5	சேவை கட்டணம்/இதர கட்டணம்	47.85
6	மான்யம் மற்றும் பங்குத் தொகை	0.00
7	விற்பனை மற்றும் வாடகை வரவினம்	0.01
8	இதர வருவாய்	156.09
9	திரண்ட பற்றாக்குறை	101.39
	மொத்தம்	580.63
வ.எண்.	விவரம்	வீரபாண்டி
	செலவினம்	தொகை (ரூ-இலட்சத்தில்)
1	பணியாளர் ஊதியச் செலவு	84.62
2	இதர செலவுகள்	0.00
3	ஓய்வூதியப் பலன்கள்	8.77
4	இயக்கச் செலவுகள்	101.96
5	பழுதுப்பார்ப்பு மற்றும் பராமரிப்பு செலவுகள்	49.48
6	திட்டச் செலவினம்	97.42
7	நிர்வாகச் செலவினம்	21.49
8	நிதிச் செலவினம்	0.19
9	தேய்மானம்	216.70
	மொத்தம்	580.63

1489

மதுரை மண்டலம் தேனி மாவட்டம்		வீரபாண்டி பேரூராட்சி
வ.எண்.	சொத்துக்கள்	தொகை (ரூ.இலட்சத்தில்)
1	நிலையான சொத்துக்கள்	3662.87
2	ரொக்கம் மற்றும் வங்கியிருப்பு	133.67
3	இருப்புகள்	
4	வரி மற்றும் வரியில்லா இனங்கள் வசூலிக்க வேண்டியவை	49.63
5	பணியாளர் முன்பணம்	0.6
6	இதர முன்பணம்	47.25
7	முதலீடு மற்றும் வட்டி	0
8	திரண்ட பற்றாக்குறை	1615.48
9	மொத்தம்	5509.5
வ.எண்	பொறுப்புகள்	வீரபாண்டி பேரூராட்சி
		தொகை (ரூ.இலட்சத்தில்)
1	மான்யம் மற்றும் பங்குத்தொகை	3031.33
2	கடன்கள்	30.84
3	கடன் மீதான வட்டி	19.55
4	ஊதியம் பிடித்தங்கள்	7.03
5	கொடுக்கப்பட வேண்டிய கணக்குகள்	1.31
6	வைப்புத் தொகை திருப்ப வேண்டியவை	78
7	பிடித்தம் செய்த வரிகள் செலுத்த வேண்டியவை	17.68
8	இதர பொறுப்புகள்	17.35
9	இதர வங்கியிருப்புகள்	1.23
10	திரண்ட தேய்மானம்	2305.18
	மொத்தம்	5509.5

மதுரை மண்டலம் தேனி மாவட்டம்		போ.மீனாட்சிபுரம்
பேரூராட்சிகளின் 2017-18 வரவு செலவு விவரம்		
வ.எண்.	விவரம்	போ.மீனாட்சிபுரம்
	வரவினம்	தொகை (ரூ.இலட்சத்தில்)
1	சொத்துவரி	2.88
2	இதர வரவினம்	3.36
3	வருவாய்	1.56
4	மாநில பகிர்வு நிதி மான்யம்	113.96
5	சேவை கட்டணம்/இதர கட்டணம்	11.26
6	மான்யம் மற்றும் பங்குத் தொகை	0.00
7	விற்பனை மற்றும் வாடகை வரவினம்	0.00
8	இதர வருவாய்	62.79
9	திரண்ட பற்றாக்குறை	54.26
	மொத்தம்	250.07
வ.எண்.	விவரம்	போ.மீனாட்சிபுரம்
	செலவினம்	தொகை (ரூ.இலட்சத்தில்)
1	பணியாளர் ஊதியச் செலவு	31.44
2	இதர செலவுகள்	0.00
3	ஓய்வூதியப் பலன்கள்	1.04
4	இயக்கச் செலவுகள்	65.74
5	பழுதுப்பார்ப்பு மற்றும் பராமரிப்பு செலவுகள்	27.95
6	திட்டச் செலவினம்	26.69
7	நிர்வாகச் செலவினம்	17.15
8	நிதிச் செலவினம்	0.98
9	தேய்மானம்	79.08
	மொத்தம்	250.07

1491

மதுரை மண்டலம் தேனி மாவட்டம்		போ,மீனாட்சி புரம் பேரூராட்சி
வ.எண்.	சொத்துக்கள்	தொகை (ரூ.இலட்சத்தில்)
1	நிலையான சொத்துக்கள்	1181.63
2	ரொக்கம் மற்றும் வங்கியிருப்பு	38.77
3	இருப்புகள்	
4	வாரி மற்றும் வரியில்லா இனங்கள் வசூலிக்க வேண்டியவை	1.29
5	பணியாளர் முன்பணம்	0.33
6	இதர முன்பணம்	109.99
7	முதலீடு மற்றும் வட்டி	0.06
8	திரண்ட பற்றாக்குறை	364.87
9	மொத்தம்	1696.94
வ.எண்	பொறுப்புகள்	போ,மீனாட்சி புரம் பேரூராட்சி
		தொகை (ரூ.இலட்சத்தில்)
1	மான்யம் மற்றும் பங்குத்தொகை	853.54
2	கடன்கள்	
3	கடன் மீதான வட்டி	
4	ஊதியம் பிடித்தங்கள்	1.37
5	கொடுக்கப்பட வேண்டிய கணக்குகள்	11.28
6	வைப்புத் தொகை திருப்ப வேண்டியவை	12.12
7	பிடித்தம் செய்த வாரிகள் செலுத்த வேண்டியவை	3.34
8	இதர பொறுப்புகள்	7.68
9	இதர வங்கியிருப்புகள்	0.22
10	திரண்ட தேய்மானம்	807.39
	மொத்தம்	1696.94

மதுரை மண்டலம் தேனி மாவட்டம்		கோம்பை
பேரூராட்சிகளின் 2017-18 வரவு செலவு விவரம்		
வ.எண்.	விவரம்	கோம்பை
	வரவினம்	தொகை (ரூ.இலட்சத்தில்)
1	சொத்துவரி	13.77
2	இதர வரவினம்	11.63
3	வருவாய்	10.36
4	மாநில பகிர்வு நிதி மான்யம்	221.56
5	சேவை கட்டணம்/இதர கட்டணம்	37.70
6	மான்யம் மற்றும் பங்குத் தொகை	38.18
7	விற்பனை மற்றும் வாடகை வரவினம்	0.71
8	இதர வருவாய்	37.76
9	திரண்ட பற்றாக்குறை	152.50
	மொத்தம்	524.17
வ.எண்.	விவரம்	கோம்பை
	செலவினம்	தொகை (ரூ.இலட்சத்தில்)
1	பணியாளர் ஊதியச் செலவு	72.59
2	இதர செலவுகள்	0.00
3	ஓய்வூதியப் பலன்கள்	23.91
4	இயக்கச் செலவுகள்	97.46
5	பழுதுப்பார்ப்பு மற்றும் பராமரிப்பு செலவுகள்	60.21
6	திட்டச் செலவினம்	175.34
7	நிர்வாகச் செலவினம்	30.15
8	நிதிச் செலவினம்	2.33
9	தேய்மானம்	62.18
	மொத்தம்	524.17

1493

மதுரை மண்டலம் தேனி மாவட்டம்		கோம்பை பேரூராட்சி
வ.எண்.	சொத்துக்கள்	தொகை (ரூ.இலட்சத்தில்)
1	நிலையான சொத்துக்கள்	1913.78
2	ரொக்கம் மற்றும் வங்கியிருப்பு	113.92
3	இருப்புகள்	
4	வரி மற்றும் வரியில்லா இனங்கள் வசூலிக்க வேண்டியவை	2.49
5	பணியாளர் முன்பணம்	0.59
6	இதர முன்பணம்	212.37
7	முதலீடு மற்றும் வட்டி	0.54
8	திரண்ட பற்றாக்குறை	629.84
9	மொத்தம்	2873.53
வ.எண்	பொறுப்புகள்	கோம்பை பேரூராட்சி
		தொகை (ரூ.இலட்சத்தில்)
1	மான்யம் மற்றும் பங்குத்தொகை	1422.56
2	கடன்கள்	48.3
3	கடன் மீதான வட்டி	
4	ஊதியம் பிடித்தங்கள்	2.62
5	கொடுக்கப்பட வேண்டிய கணக்குகள்	7.66
6	வைப்புத் தொகை திருப்ப வேண்டியவை	32.6
7	பிடித்தம் செய்த வரிகள் செலுத்த வேண்டியவை	9.14
8	இதர பொறுப்புகள்	0.95
9	இதர வங்கியிருப்புகள்	0.09
10	திரண்ட தேய்மானம்	1349.61
	மொத்தம்	2873.53

மதுரை மண்டலம் தேனி மாவட்டம்		ஆண்டிபட்டி பேரூராட்சி
வ.எண்.	சொத்துக்கள்	தொகை (ரூ.இலட்சத்தில்)
1	நிலையான சொத்துக்கள்	3295.18
2	ரொக்கம் மற்றும் வங்கியிருப்பு	197.53
3	இருப்புகள்	
4	வரி மற்றும் வரியில்லா இனங்கள் வசூலிக்க வேண்டியவை	34.64
5	பணியாளர் முன்பணம்	2.16
6	இதர முன்பணம்	19.41
7	முதலீடு மற்றும் வட்டி	2.03
8	திரண்ட பற்றாக்குறை	304.18
9	மொத்தம்	3855.13
வ.எண்	பொறுப்புகள்	ஆண்டிபட்டி பேரூராட்சி
		தொகை (ரூ.இலட்சத்தில்)
1	மான்யம் மற்றும் பங்குத்தொகை	2135.21
2	கடன்கள்	67.44
3	கடன் மீதான வட்டி	52.92
4	ஊதியம் பிடித்தங்கள்	4.72
5	கொடுக்கப்பட வேண்டிய கணக்குகள்	40.37
6	வைப்புத் தொகை திருப்ப வேண்டியவை	46.25
7	பிடித்தம் செய்த வரிகள் செலுத்த வேண்டியவை	6.13
8	இதர பொறுப்புகள்	75.42
9	இதர வங்கியிருப்புகள்	0.31
10	திரண்ட தேய்மானம்	1426.36
	மொத்தம்	3855.13

1495

மதுரை மண்டலம் தேனி மாவட்டம்		ஆண்டிபட்டி
பேரூராட்சிகளின் 2017-18 வரவு செலவு விவரம்		
வ.எண்.	விவரம்	ஆண்டிபட்டி
	வரவினம்	தொகை (ரூ-இலட்சத்தில்)
1	சொத்துவரி	61.02
2	இதர வரவினம்	46.89
3	வருவாய்	0.00
4	மாநில பகிர்வு நிதி மான்யம்	269.45
5	சேவை கட்டணம்/இதர கட்டணம்	67.49
6	மான்யம் மற்றும் பங்குத் தொகை	22.71
7	விற்பனை மற்றும் வாடகை வரவினம்	0.00
8	இதர வருவாய்	73.61
9	திரண்ட பற்றாக்குறை	283.00
	மொத்தம்	824.17
வ.எண்.	விவரம்	ஆண்டிபட்டி
	செலவினம்	தொகை (ரூ-இலட்சத்தில்)
1	பணியாளர் ஊதியச் செலவு	157.48
2	இதர செலவுகள்	0.00
3	ஓய்வூதியப் பலன்கள்	0.85
4	இயக்கச் செலவுகள்	168.41
5	பழுதுப்பார்ப்பு மற்றும் பராமரிப்பு செலவுகள்	250.47
6	திட்டச் செலவினம்	92.60
7	நிர்வாகச் செலவினம்	25.88
8	நிதிச் செலவினம்	16.02
9	தேய்மானம்	112.46
	மொத்தம்	824.17

மதுரை மண்டலம் தேனி மாவட்டம்		அனுமந்தன்பட்டி
பேரூராட்சிகளின் 2017-18 வரவு செலவு விவரம்		
வ.எண்.	விவரம்	அனுமந்தன்பட்டி
	வரவினம்	தொகை (ரூ.இலட்சத்தில்)
1	சொத்துவரி	7.34
2	இதர வரவினம்	4.22
3	வருவாய்	2.64
4	மாநில பகிர்வு நிதி மான்யம்	153.51
5	சேவை கட்டணம்/இதர கட்டணம்	27.17
6	மான்யம் மற்றும் பங்குத் தொகை	0.00
7	விற்பனை மற்றும் வாடகை வரவினம்	0.16
8	இதர வருவாய்	47.23
9	திரண்ட பற்றாக்குறை	157.24
	மொத்தம்	399.51
வ.எண்.	விவரம்	அனுமந்தன்பட்டி
	செலவினம்	தொகை (ரூ.இலட்சத்தில்)
1	பணியாளர் ஊதியச் செலவு	50.54
2	இதர செலவுகள்	0.00
3	ஒய்வூதியப் பலன்கள்	26.40
4	இயக்கச் செலவுகள்	65.15
5	பழுதுப்பார்ப்பு மற்றும் பராமரிப்பு செலவுகள்	37.82
6	திட்டச் செலவினம்	80.71
7	நிர்வாகச் செலவினம்	24.24
8	நிதிச் செலவினம்	0.17
9	தேய்மானம்	114.48
	மொத்தம்	399.51

1477

மதுரை மண்டலம் தேனி மாவட்டம்		அனுமந்தன் பட்டி பேரூராட்சி
வ.எண்.	சொத்துக்கள்	தொகை (ரூ.இலட்சத்தில்)
1	நிலையான சொத்துக்கள்	1574.96
2	ரொக்கம் மற்றும் வங்கியிருப்பு	49.71
3	இருப்புகள்	
4	வரி மற்றும் வரியில்லா இனங்கள் வசூலிக்க வேண்டியவை	4.3
5	பணியாளர் முன்பணம்	0.48
6	இதர முன்பணம்	14.77
7	முதலீடு மற்றும் வட்டி	1.13
8	திரண்ட பற்றாக்குறை	672
9	மொத்தம்	2317.35
வ.எண்	பொறுப்புகள்	அனுமந்தன் பட்டி பேரூராட்சி
		தொகை (ரூ.இலட்சத்தில்)
1	மான்யம் மற்றும் பங்குத்தொகை	1308.86
2	கடன்கள்	9.89
3	கடன் மீதான வட்டி	15.64
4	ஊதியம் பிடித்தங்கள்	4.3
5	கொடுக்கப்பட வேண்டிய கணக்குகள்	1.69
6	வைப்புத் தொகை திருப்ப வேண்டியவை	67.66
7	பிடித்தம் செய்த வரிகள் செலுத்த வேண்டியவை	7.19
8	இதர பொறுப்புகள்	1.82
9	இதர வங்கியிருப்புகள்	0.28
10	திரண்ட தேய்மானம்	900.02
	மொத்தம்	2317.35

1455

மதுரை மண்டலம் தேனி மாவட்டம்		காமயகவுண்டன்பட்டி
பேரூராட்சிகளின் 2017-18 வரவு செலவு விவரம்		
வ.எண்.	விவரம்	காமயகவுண்டன்பட்டி
	வரவினம்	தொகை (ரூ-இலட்சத்தில்)
1	சொத்துவரி	11.17
2	இதர வரவினம்	7.00
3	வருவாய்	5.64
4	மாநில பகிர்வு நிதி மான்யம்	156.55
5	சேவை கட்டணம்/இதர கட்டணம்	26.80
6	மான்யம் மற்றும் பங்குத் தொகை	34.87
7	விற்பனை மற்றும் வாடகை வரவினம்	0.01
8	இதர வருவாய்	29.03
9	திரண்ட பற்றாக்குறை	125.83
	மொத்தம்	396.90
வ.எண்.	விவரம்	காமயகவுண்டன்பட்டி
	செலவினம்	தொகை (ரூ-இலட்சத்தில்)
1	பணியாளர் ஊதியச் செலவு	84.56
2	இதர செலவுகள்	0.00
3	ஒய்வூதியப் பலன்கள்	26.36
4	இயக்கச் செலவுகள்	56.28
5	பழுதுப்பார்ப்பு மற்றும் பராமரிப்பு செலவுகள்	38.12
6	திட்டச் செலவினம்	19.57
7	நிர்வாகச் செலவினம்	24.59
8	நிதிச் செலவினம்	1.15
9	தேய்மானம்	146.27
	மொத்தம்	396.90

மதுரை மண்டலம் தேனி மாவட்டம்		காமயகவுண்டன்பட்டி பேரூராட்சி
வ.எண்.	சொத்துக்கள்	தொகை (ரூ.இலட்சத்தில்)
1	நிலையான சொத்துக்கள்	2213.29
2	ரொக்கம் மற்றும் வங்கியிருப்பு	74.52
3	இருப்புகள்	
4	வரி மற்றும் வரியில்லா இனங்கள் வசூலிக்க வேண்டியவை	0.60
5	பணியாளர் முன்பணம்	0.75
6	இதர முன்பணம்	
7	முதலீடு மற்றும் வட்டி	0.59
8	திரண்ட பற்றாக்குறை	827.85
9	மொத்தம்	3117.60
வ.எண்	பொறுப்புகள்	காமயகவுண்டன்பட்டி பேரூராட்சி
		தொகை (ரூ.இலட்சத்தில்)
1	மான்யம் மற்றும் பங்குத்தொகை	1419.19
2	கடன்கள்	16.39
3	கடன் மீதான வட்டி	18.96
4	ஊதியம் பிடித்தங்கள்	4.76
5	கொடுக்கப்பட வேண்டிய கணக்குகள்	
6	வைப்புத் தொகை திருப்ப வேண்டியவை	64.68
7	பிடித்தம் செய்த வரிகள் செலுத்த வேண்டியவை	1.40
8	இதர பொறுப்புகள்	11.44
9	இதர வங்கியிருப்புகள்	0.03
10	திரண்ட தேய்மானம்	1580.75
	மொத்தம்	3117.60

மதுரை மண்டலம் தேனி மாவட்டம்		க.புதுப்பட்டி
பேரூராட்சிகளின் 2017-18 வரவு செலவு விவரம்		
வ.எண்.	விவரம்	க.புதுப்பட்டி
	வரவினம்	தொகை (ரூ.இலட்சத்தில்)
1	சொத்துவரி	9.58
2	இதர வரவினம்	6.03
3	வருவாய்	8.26
4	மாநில பகிர்வு நிதி மான்யம்	129.43
5	சேவை கட்டணம்/இதர கட்டணம்	25.86
6	மான்யம் மற்றும் பங்குத் தொகை	29.62
7	விற்பனை மற்றும் வாடகை வரவினம்	0.01
8	இதர வருவாய்	26.66
9	திரண்ட பற்றாக்குறை	167.01
	மொத்தம்	402.46
வ.எண்.	விவரம்	க.புதுப்பட்டி
	செலவினம்	தொகை (ரூ.இலட்சத்தில்)
1	பணியாளர் ஊதியச் செலவு	59.92
2	இதர செலவுகள்	0.00
3	ஓய்வூதியப் பலன்கள்	25.68
4	இயக்கச் செலவுகள்	61.98
5	பழுதுப்பார்ப்பு மற்றும் பராமரிப்பு செலவுகள்	36.65
6	திட்டச் செலவினம்	112.89
7	நிர்வாகச் செலவினம்	19.22
8	நிதிச் செலவினம்	3.88
9	தேய்மானம்	82.24
	மொத்தம்	402.46

15/11/18

மதுரை மண்டலம் தேனி மாவட்டம்		க.புதுப்பட்டி பேரூராட்சி
வ.எண்.	சொத்துக்கள்	தொகை (ரூ.இலட்சத்தில்)
1	நிலையான சொத்துக்கள்	1711.12
2	ரொக்கம் மற்றும் வங்கியிருப்பு	74.63
3	இருப்புகள்	
4	வரி மற்றும் வரியில்லா இனங்கள் வசூலிக்க வேண்டியவை	6.22
5	பணியாளர் முன்பணம்	0.35
6	இதர முன்பணம்	0.46
7	முதலீடு மற்றும் வட்டி	32.16
8	திரண்ட பற்றாக்குறை	777.38
9	மொத்தம்	2602.32
வ.எண்	பொறுப்புகள்	க.புதுப்பட்டி பேரூராட்சி
		தொகை (ரூ.இலட்சத்தில்)
1	மான்யம் மற்றும் பங்குத்தொகை	1476.85
2	கடன்கள்	21.72
3	கடன் மீதான வட்டி	15.51
4	ஊதியம் பிடித்தங்கள்	4.04
5	கொடுக்கப்பட வேண்டிய கணக்குகள்	0.08
6	வைப்புத் தொகை திருப்ப வேண்டியவை	30.76
7	பிடித்தம் செய்த வரிகள் செலுத்த வேண்டியவை	8.75
8	இதர பொறுப்புகள்	33.69
9	இதர வங்கியிருப்புகள்	0.86
10	திரண்ட தேய்மானம்	1010.06
	மொத்தம்	2602.32

மதுரை மண்டலம் தேனி மாவட்டம்		கெங்குவார்பட்டி
பேரூராட்சிகளின் 2017-18 வரவு செலவு விவரம்		
வ.எண்.	விவரம்	கெங்குவார்பட்டி
	வரவினம்	தொகை (ரூ.இலட்சத்தில்)
1	சொத்துவரி	7.03
2	இதர வரவினம்	8.76
3	வருவாய்	10.33
4	மாநில பகிர்வு நிதி மான்யம்	162.41
5	சேவை கட்டணம்/இதர கட்டணம்	31.74
6	மான்யம் மற்றும் பங்குத் தொகை	104.60
7	விற்பனை மற்றும் வாடகை வரவினம்	0.04
8	இதர வருவாய்	24.20
9	திரண்ட பற்றாக்குறை	100.60
	மொத்தம்	449.71
வ.எண்.	விவரம்	கெங்குவார்பட்டி
	செலவினம்	தொகை (ரூ.இலட்சத்தில்)
1	பணியாளர் ஊதியச் செலவு	50.17
2	இதர செலவுகள்	0.00
3	ஓய்வூதியப் பலன்கள்	9.19
4	இயக்கச் செலவுகள்	69.54
5	பழுதுப்பார்ப்பு மற்றும் பராமரிப்பு செலவுகள்	31.10
6	திட்டச் செலவினம்.	32.91
7	நிர்வாகச் செலவினம்	71.12
8	நிதிச் செலவினம்	0.21
9	தேய்மானம்	185.47
	மொத்தம்	449.71

1507

மதுரை மண்டலம் தேனி மாவட்டம்		கெங்குவார்பட்டி பேரூராட்சி
வ.எண்.	சொத்துக்கள்	தொகை (ரூ.இலட்சத்தில்)
1	நிலையான சொத்துக்கள்	2083.82
2	ரொக்கம் மற்றும் வங்கியிருப்பு	92.31
3	இருப்புகள்	
4	வரி மற்றும் வரியில்லா இனங்கள் வசூலிக்க வேண்டியவை	0.21
5	பணியாளர் முன்பணம்	0.38
6	இதர முன்பணம்	3.19
7	முதலீடு மற்றும் வட்டி	1.04
8	திரண்ட பற்றாக்குறை	923.25
9	மொத்தம்	3104.20
வ.எண்	பொறுப்புகள்	கெங்குவார்பட்டி பேரூராட்சி
		தொகை (ரூ.இலட்சத்தில்)
1	மான்யம் மற்றும் பங்குத்தொகை	1669.95
2	கடன்கள்	
3	கடன் மீதான வட்டி	
4	ஊதியம் பிடித்தங்கள்	0.19
5	கொடுக்கப்பட வேண்டிய கணக்குகள்	0.16
6	வைப்புத் தொகை திருப்ப வேண்டியவை	28.75
7	பிடித்தம் செய்த வரிகள் செலுத்த வேண்டியவை	
8	இதர பொறுப்புகள்	
9	இதர வங்கியிருப்புகள்	
10	திரண்ட தேய்மானம்	1405.15
	மொத்தம்	3104.20

மதுரை மண்டலம் தேனி மாவட்டம்		வடுகப்பட்டி
பேரூராட்சிகளின் 2017-18 வரவு செலவு விவரம்		
வ.எண்.	விவரம்	வடுகப்பட்டி
	வரவினம்	தொகை (ரூ.இலட்சத்தில்)
1	சொத்துவரி	12.03
2	இதர வரவினம்	6.77
3	வருவாய்	0.00
4	மாநில பகிர்வு நிதி மான்யம்	145.58
5	சேவை கட்டணம்/இதர கட்டணம்	22.96
6	மான்யம் மற்றும் பங்குத் தொகை	56.68
7	விற்பனை மற்றும் வாடகை வரவினம்	0.09
8	இதர வருவாய்	17.98
9	திரண்ட பற்றாக்குறை	109.67
	மொத்தம்	371.76
வ.எண்.	விவரம்	வடுகப்பட்டி
	செலவினம்	தொகை (ரூ.இலட்சத்தில்)
1	பணியாளர் ஊதியச் செலவு	63.02
2	இதர செலவுகள்	0.00
3	ஒய்வூதியப் பலன்கள்	7.76
4	இயக்கச் செலவுகள்	69.02
5	பழுதுப்பார்ப்பு மற்றும் பராமரிப்பு செலவுகள்	99.76
6	திட்டச் செலவினம்	20.33
7	நிர்வாகச் செலவினம்	28.99
8	நிதிச் செலவினம்	0.09
9	தேய்மானம்	82.79
	மொத்தம்	371.76

மதுரை மண்டலம் தேனி மாவட்டம்		வடுகபட்டி பேரூராட்சி
வ.எண்.	சொத்துக்கள்	தொகை (ரூ.இலட்சத்தில்)
1	நிலையான சொத்துக்கள்	2562.12
2	ரொக்கம் மற்றும் வங்கியிருப்பு	58.59
3	இருப்புகள்	
4	வரி மற்றும் வரியில்லா இனங்கள் வசூலிக்க வேண்டியவை	1.52
5	பணியாளர் முன்பணம்	0.50
6	இதர முன்பணம்	0.25
7	முதலீடு மற்றும் வட்டி	1.54
8	திரண்ட பற்றாக்குறை	33.73
9	மொத்தம்	2658.25
வ.எண்	பொறுப்புகள்	வடுகபட்டி பேரூராட்சி
		தொகை (ரூ.இலட்சத்தில்)
1	மான்யம் மற்றும் பங்குத்தொகை	1244.65
2	கடன்கள்	15.55
3	கடன் மீதான வட்டி	3.68
4	ஊதியம் பிடித்தங்கள்	1.05
5	கொடுக்கப்பட வேண்டிய கணக்குகள்	4.51
6	வைப்புத் தொகை திருப்ப வேண்டியவை	41.21
7	பிடித்தம் செய்த வரிகள் செலுத்த வேண்டியவை	0.08
8	இதர பொறுப்புகள்	27.67
9	இதர வங்கியிருப்புகள்	0.01
10	திரண்ட தேய்மானம்	1319.84
	மொத்தம்	2658.25

மதுரை மண்டலம் தேனி மாவட்டம்		உத்தமபாளையம்
பேரூராட்சிகளின் 2017-18 வரவு செலவு விவரம்		
வ.எண்.	விவரம்	உத்தமபாளையம்
	வரவினம்	தொகை (ரூ.இலட்சத்தில்)
1	சொத்துவரி	36.11
2	இதர வரவினம்	26.71
3	வருவாய்	17.82
4	மாநில பகிர்வு நிதி மான்யம்	323.67
5	சேவை கட்டணம்/இதர கட்டணம்	79.20
6	மான்யம் மற்றும் பங்குத் தொகை	140.14
7	விற்பனை மற்றும் வாடகை வரவினம்	0.14
8	இதர வருவாய்	36.09
9	திரண்ட பற்றாக்குறை	-49.73
	மொத்தம்	610.15
வ.எண்.	விவரம்	உத்தமபாளையம்
	செலவினம்	தொகை (ரூ.இலட்சத்தில்)
1	பணியாளர் ஊதியச் செலவு	156.03
2	இதர செலவுகள்	0.00
3	ஒய்வூதியப் பலன்கள்	8.32
4	இயக்கச் செலவுகள்	183.08
5	பழுதுப்பார்ப்பு மற்றும் பராமரிப்பு செலவுகள்	67.74
6	திட்டச் செலவினம்	50.70
7	நிர்வாகச் செலவினம்	20.32
8	நிதிச் செலவினம்	6.38
9	தேய்மானம்	117.58
	மொத்தம்	610.15

14/5/07

மதுரை மண்டலம் தேனி மாவட்டம்		உத்தமபாளையம் பேரூராட்சி
வ.எண்.	சொத்துக்கள்	தொகை (ரூ.இலட்சத்தில்)
1	நிலையான சொத்துக்கள்	2695.08
2	ரொக்கம் மற்றும் வங்கியிருப்பு	219.31
3	இருப்புகள்	
4	வாரி மற்றும் வரியில்லா இனங்கள் வசூலிக்க வேண்டியவை	24.73
5	பணியாளர் முன்பணம்	1.37
6	இதர முன்பணம்	2.80
7	முதலீடு மற்றும் வட்டி	0.54
8	திரண்ட பற்றாக்குறை	729.63
9	மொத்தம்	3673.46
வ.எண்	பொறுப்புகள்	உத்தமபாளையம் பேரூராட்சி
		தொகை (ரூ.இலட்சத்தில்)
1	மான்யம் மற்றும் பங்குத்தொகை	1692.67
2	கடன்கள்	0.37
3	கடன் மீதான வட்டி	19.48
4	ஊதியம் பிடித்தங்கள்	24.18
5	கொடுக்கப்பட வேண்டிய கணக்குகள்	
6	வைப்புத் தொகை திருப்ப வேண்டியவை	38.77
7	பிடித்தம் செய்த வாரிகள் செலுத்த வேண்டியவை	0.03
8	இதர பொறுப்புகள்	50.34
9	இதர வங்கியிருப்புகள்	0.37
10	திரண்ட தேய்மானம்	1847.25
	மொத்தம்	3673.46

மதுரை மண்டலம் தேனி மாவட்டம்		தாமரைக்குளம்
பேரூராட்சிகளின் 2017-18 வரவு செலவு விவரம்		
வ.எண்.	விவரம்	தாமரைக்குளம்
	வரவினம்	தொகை (ரூ.இலட்சத்தில்)
1	சொத்துவரி	7.29
2	இதர வரவினம்	12.42
3	வருவாய்	11.89
4	மாநில பகிர்வு நிதி மான்யம்	137.73
5	சேவை கட்டணம்/இதர கட்டணம்	14.43
6	மான்யம் மற்றும் பங்குத் தொகை	7.28
7	விற்பனை மற்றும் வாடகை வரவினம்	0.00
8	இதர வருவாய்	36.90
9	திரண்ட பற்றாக்குறை	135.91
	மொத்தம்	363.85
வ.எண்.	விவரம்	தாமரைக்குளம்
	செலவினம்	தொகை (ரூ.இலட்சத்தில்)
1	பணியாளர் ஊதியச் செலவு	68.76
2	இதர செலவுகள்	0.00
3	ஓய்வூதியப் பலன்கள்	5.44
4	இயக்கச் செலவுகள்	70.80
5	பழுதுப்பார்ப்பு மற்றும் பராமரிப்பு செலவுகள்	43.09
6	திட்டச் செலவினம்	8.99
7	நிர்வாகச் செலவினம்	18.85
8	நிதிச் செலவினம்	1.64
9	தேய்மானம்	146.28
	மொத்தம்	363.85

1507

மதுரை மண்டலம் தேனி மாவட்டம்		தாமரைக்குளம் பேரூராட்சி
வ.எண்.	சொத்துக்கள்	தொகை (ரூ.இலட்சத்தில்)
1	நிலையான சொத்துக்கள்	2034.25
2	ரொக்கம் மற்றும் வங்கியிருப்பு	86.66
3	இருப்புகள்	
4	வரி மற்றும் வரியில்லா இனங்கள் வசூலிக்க வேண்டியவை	4.11
5	பணியாளர் முன்பணம்	0.48
6	இதர முன்பணம்	0.86
7	முதலீடு மற்றும் வட்டி	1.13
8	திரண்ட பற்றாக்குறை	777.45
9	மொத்தம்	2904.94
வ.எண்	பொறுப்புகள்	தாமரைக்குளம் பேரூராட்சி
		தொகை (ரூ.இலட்சத்தில்)
1	மான்யம் மற்றும் பங்குத்தொகை	1364.84
2	கடன்கள்	
3	கடன் மீதான வட்டி	
4	ஊதியம் பிடித்தங்கள்	12.26
5	கொடுக்கப்பட வேண்டிய கணக்குகள்	0.13
6	வைப்புத் தொகை திருப்ப வேண்டியவை	21.78
7	பிடித்தம் செய்த வரிகள் செலுத்த வேண்டியவை	28.08
8	இதர பொறுப்புகள்	12.60
9	இதர வங்கியிருப்புகள்	3.10
10	திரண்ட தேய்மானம்	1462.15
	மொத்தம்	2904.94

மதுரை மண்டலம் தேனி மாவட்டம்		தேவாரம்
பேரூராட்சிகளின் 2017-18 வரவு செலவு விவரம்		
வ.எண்.	விவரம்	தேவாரம்
	வரவினம்	தொகை (ரூ.இலட்சத்தில்)
1	சொத்துவரி	14.31
2	இதர வரவினம்	8.70
3	வருவாய்	4.43
4	மாநில பகிர்வு நிதி மான்யம்	241.12
5	சேவை கட்டணம்/இதர கட்டணம்	30.19
6	மான்யம் மற்றும் பங்குத் தொகை	124.22
7	விற்பனை மற்றும் வாடகை வரவினம்	0.00
8	இதர வருவாய்	56.06
9	திரண்ட பற்றாக்குறை	34.13
	.மொத்தம்	513.16
வ.எண்.	விவரம்	தேவாரம்
	செலவினம்	தொகை (ரூ.இலட்சத்தில்)
1	பணியாளர் ஊதியச் செலவு	73.42
2	இதர செலவுகள்	0.00
3	ஓய்வூதியப் பலன்கள்	17.95
4	இயக்கச் செலவுகள்	98.44
5	பழுதுப்பாப்பு மற்றும் பராமரிப்பு செலவுகள்	63.69
6	திட்டச் செலவினம்	34.32
7	நிர்வாகச் செலவினம்	64.49
8	நிதிச் செலவினம்	1.93
9	தேய்மானம்	158.92
	மொத்தம்	513.16

1579

மதுரை மண்டலம் தேனி மாவட்டம்		தேவாரம் பேரூராட்சி
வ.எண்.	சொத்துக்கள்	தொகை (ரூ.இலட்சத்தில்)
1	நிலையான சொத்துக்கள்	2472.24
2	ரொக்கம் மற்றும் வங்கியிருப்பு	106.31
3	இருப்புகள்	
4	வரி மற்றும் வரியில்லா இனங்கள் வசூலிக்க வேண்டியவை	20.45
5	பணியாளர் முன்பணம்	1.12
6	இதர முன்பணம்	0.89
7	முதலீடு மற்றும் வட்டி	3.28
8	திரண்ட பற்றாக்குறை	771.72
9	மொத்தம்	3376.01
வ.எண்	பொறுப்புகள்	தேவாரம் பேரூராட்சி
		தொகை (ரூ.இலட்சத்தில்)
1	மான்யம் மற்றும் பங்குத்தொகை	1348.85
2	கடன்கள்	42.08
3	கடன் மீதான வட்டி	30.06
4	ஊதியம் பிடித்தங்கள்	8.56
5	கொடுக்கப்பட வேண்டிய கணக்குகள்	
6	வைப்புத் தொகை திருப்ப வேண்டியவை	64.69
7	பிடித்தம் செய்த வரிகள் செலுத்த வேண்டியவை	15.55
8	இதர பொறுப்புகள்	37.54
9	இதர வங்கியிருப்புகள்	0.43
10	திரண்ட தேய்மானம்	1828.25
	மொத்தம்	3376.01

மதுரை மண்டலம் தேனி மாவட்டம்		குச்சனூர்
பேரூராட்சிகளின் 2017-18 வரவு செலவு விவரம்		
வ.எண்.	விவரம்	குச்சனூர்
	வரவினம்	தொகை (ரூ.இலட்சத்தில்)
1	சொத்துவரி	4.61
2	இதர வரவினம்	8.35
3	வருவாய்	0.68
4	மாநில பகிர்வு நிதி மான்யம்	127.85
5	சேவை கட்டணம்/இதர கட்டணம்	22.06
6	மான்யம் மற்றும் பங்குத் தொகை	0.00
7	விற்பனை மற்றும் வாடகை வரவினம்	1.88
8	இதர வருவாய்	37.99
9	திரண்ட பற்றாக்குறை	38.82
	மொத்தம்	242.24
வ.எண்.	விவரம்	குச்சனூர்
	செலவினம்	தொகை (ரூ.இலட்சத்தில்)
1	பணியாளர் ஊதியச் செலவு	35.23
2	இதர செலவுகள்	0.00
3	ஓய்வூதியப் பலன்கள்	2.94
4	இயக்கச் செலவுகள்	23.74
5	பழுதுப்பார்ப்பு மற்றும் பராமரிப்பு செலவுகள்	20.86
6	திட்டச் செலவினம்	14.63
7	நிர்வாகச் செலவினம்	5.76
8	நிதிச் செலவினம்	1.07
9	தேய்மானம்	138.01
	மொத்தம்	242.24

1513

மதுரை மண்டலம் தேனி மாவட்டம்		குச்சனூர் பேரூராட்சி
வ.எண்.	சொத்துக்கள்	தொகை (ரூ.இலட்சத்தில்)
1	நிலையான சொத்துக்கள்	2232.80
2	ரொக்கம் மற்றும் வங்கியிருப்பு	47.62
3	இருப்புகள்	
4	வரி மற்றும் வரியில்லா இனங்கள் வசூலிக்க வேண்டியவை	4.13
5	பணியாளர் முன்பணம்	0.35
6	இதர முன்பணம்	39.72
7	முதலீடு மற்றும் வட்டி	0.39
8	திரண்ட பற்றாக்குறை	210.48
9	மொத்தம்	2535.49
வ.எண்	பொறுப்புகள்	குச்சனூர் பேரூராட்சி
		தொகை (ரூ.இலட்சத்தில்)
1	மான்யம் மற்றும் பங்குத்தொகை	1337.48
2	கடன்கள்	0.00
3	கடன் மீதான வட்டி	
4	ஊதியம் பிடித்தங்கள்	5.01
5	கொடுக்கப்பட வேண்டிய கணக்குகள்	6.29
6	வைப்புத் தொகை திருப்ப வேண்டியவை	57.82
7	பிடித்தம் செய்த வரிகள் செலுத்த வேண்டியவை	11.11
8	இதர பொறுப்புகள்	44.84
9	இதர வங்கியிருப்புகள்	9.55
10	திரண்ட தேய்மானம்	1063.39
	மொத்தம்	2535.49

மதுரை மண்டலம் தேனி மாவட்டம்		ஒடைப்பட்டி
பேரூராட்சிகளின் 2017-18 வரவு செலவு விவரம்		
வ.எண்.	விவரம்	ஒடைப்பட்டி
	வரவினம்	(ரூ.இலட்சத்தி ல்)
1	சொத்துவரி	10.90
2	இதர வரவினம்	17.18
3	வருவாய்	4.41
4	மாநில பகிர்வு நிதி மான்யம்	134.21
5	சேவை கட்டணம்/இதர கட்டணம்	45.68
6	மான்யம் மற்றும் பங்குத் தொகை	32.47
7	விற்பனை மற்றும் வாடகை வரவினம்	0.13
8	இதர வருவாய்	36.42
9	திரண்ட பற்றாக்குறை	149.57
	மொத்தம்	430.97
வ.எண்.	விவரம்	ஒடைப்பட்டி
	செலவினம்	(ரூ.இலட்சத்தி ல்)
1	பணியாளர் ஊதியச் செலவு	71.23
2	இதர செலவுகள்	0.00
3	ஓய்வூதியப் பலன்கள்	10.80
4	இயக்கச் செலவுகள்	87.90
5	பழுதுப்பார்ப்பு மற்றும் பராமரிப்பு செலவுகள்	34.97
6	திட்டச் செலவினம்	22.72
7	நிர்வாகச் செலவினம்	10.62
8	நிதிச் செலவினம்	3.16
9	தேய்மானம்	189.57
	மொத்தம்	430.97

149
1575

மதுரை மண்டலம் தேனி மாவட்டம்		ஒடைப்பட்டி பேரூராட்சி
வ.எண்.	சொத்துக்கள்	தொகை (ரூ.இலட்சத்தில்)
1	நிலையான சொத்துக்கள்	2498.58
2	ரொக்கம் மற்றும் வங்கியிருப்பு	73.45
3	இருப்புகள்	
4	வரி மற்றும் வரியில்லா இனங்கள் வசூலிக்க வேண்டியவை	7.05
5	பணியாளர் முன்பணம்	0.62
6	இதர முன்பணம்	2.23
7	முதலீடு மற்றும் வட்டி	0.12
8	திரண்ட பற்றாக்குறை	540.66
9	மொத்தம்	3122.71
வ.எண்	பொறுப்புகள்	ஒடைப்பட்டி பேரூராட்சி
		தொகை (ரூ.இலட்சத்தில்)
1	மான்யம் மற்றும் பங்குத்தொகை	1508.80
2	கடன்கள்	1.73
3	கடன் மீதான வட்டி	
4	ஊதியம் பிடித்தங்கள்	3.26
5	கொடுக்கப்பட வேண்டிய கணக்குகள்	
6	வைப்புத் தொகை திருப்ப வேண்டியவை	54.48
7	பிடித்தம் செய்த வரிகள் செலுத்த வேண்டியவை	0.31
8	இதர பொறுப்புகள்	3.40
9	இதர வங்கியிருப்புகள்	1.53
10	திரண்ட தேய்மானம்	1549.20
	மொத்தம்	3122.71

மதுரை மண்டலம் தேனி மாவட்டம்		தென்கரை
பேரூராட்சிகளின் 2017-18 வரவு செலவு விவரம்		
வ.எண்.	விவரம்	தென்கரை
	வரவினம்	தொகை (ரூ.இலட்சத்தில்)
1	சொத்துவரி	15.66
2	இதர வரவினம்	14.50
3	வருவாய்	16.59
4	மாநில பகிர்வு நிதி மான்யம்	245.04
5	சேவை கட்டணம்/இதர கட்டணம்	34.31
6	மான்யம் மற்றும் பங்குத் தொகை	141.77
7	விற்பனை மற்றும் வாடகை வரவினம்	0.05
8	இதர வருவாய்	73.42
9	திரண்ட பற்றாக்குறை	0.00
	மொத்தம்	541.34
வ.எண்.	விவரம்	தென்கரை
	செலவினம்	தொகை (ரூ.இலட்சத்தில்)
1	பணியாளர் ஊதியச் செலவு	81.50
2	இதர செலவுகள்	106.51
3	ஓய்வூதியப் பலன்கள்	12.99
4	இயக்கச் செலவுகள்	71.35
5	பழுதுப்பார்ப்பு மற்றும் பராமரிப்பு செலவுகள்	30.17
6	திட்டச் செலவினம்	55.81
7	நிர்வாகச் செலவினம்	33.99
8	நிதிச் செலவினம்	0.81
9	தேய்மானம்	148.21
	மொத்தம்	541.34

1517

மதுரை மண்டலம் தேனி மாவட்டம்		தென்கரை பேரூராட்சி
வ.எண்.	சொத்துக்கள்	தொகை (ரூ.இலட்சத்தில்)
1	நிலையான சொத்துக்கள்	2474.12
2	ரொக்கம் மற்றும் வங்கியிருப்பு	188.85
3	இருப்புகள்	
4	வரி மற்றும் வரியில்லா இனங்கள் வசூலிக்க வேண்டியவை	10.95
5	பணியாளர் முன்பணம்	0.60
6	இதர முன்பணம்	0.23
7	முதலீடு மற்றும் வட்டி	12.70
8	திரண்ட பற்றாக்குறை	940.07
9	மொத்தம்	3627.52
வ.எண்	பொறுப்புகள்	தென்கரை பேரூராட்சி
		தொகை (ரூ.இலட்சத்தில்)
1	மான்யம் மற்றும் பங்குத்தொகை	1887.50
2	கடன்கள்	6.97
3	கடன் மீதான வட்டி	
4	ஊதியம் பிடித்தங்கள்	2.52
5	கொடுக்கப்பட வேண்டிய கணக்குகள்	0.03
6	வைப்புத் தொகை திருப்ப வேண்டியவை	57.44
7	பிடித்தம் செய்த வரிகள் செலுத்த வேண்டியவை	8.13
8	இதர பொறுப்புகள்	34.94
9	இதர வங்கியிருப்புகள்	0.18
10	திரண்ட தேய்மானம்	1629.81
	மொத்தம்	3627.52

மதுரை மண்டலம் தேனி மாவட்டம்		தேவதானப்பட்டி
பேரூராட்சிகளின் 2017-18 வரவு செலவு விவரம்		
வ.எண்.	விவரம்	தேவதானப்பட்டி
	வரவினம்	தொகை (ரூ-இலட்சத்தில்)
1	சொத்துவரி	8.92
2	இதர வரவினம்	8.92
3	வருவாய்	3.72
4	மாநில பகிர்வு நிதி மான்யம்	327.20
5	சேவை கட்டணம்/இதர கட்டணம்	37.28
6	மான்யம் மற்றும் பங்குத் தொகை	121.62
7	விற்பனை மற்றும் வாடகை வரவினம்	0.06
8	இதர வருவாய்	59.78
9	திரண்ட பற்றாக்குறை	105.56
	மொத்தம்	673.06
வ.எண்.	விவரம்	தேவதானப்பட்டி
	செலவினம்	தொகை (ரூ-இலட்சத்தில்)
1	பணியாளர் ஊதியச் செலவு	79.09
2	இதர செலவுகள்	0.00
3	ஓய்வூதியப் பலன்கள்	5.09
4	இயக்கச் செலவுகள்	80.81
5	பழுதுப்பார்ப்பு மற்றும் பராமரிப்பு செலவுகள்	64.15
6	திட்டச் செலவினம்	193.88
7	நிர்வாகச் செலவினம்	109.42
8	நிதிச் செலவினம்	0.48
9	தேய்மானம்	140.14
	மொத்தம்	673.06

12/9/18
15/18

1520

மதுரை மண்டலம் தேனி மாவட்டம்		தேவதானப்பட்டி பேரூராட்சி
வ.எண்.	சொத்துக்கள்	தொகை (ரூ.இலட்சத்தில்)
1	நிலையான சொத்துக்கள்	2193.40
2	ரொக்கம் மற்றும் வங்கியிருப்பு	264.95
3	இருப்புகள்	
4	வாரி மற்றும் வரியில்லா இனங்கள் வசூலிக்க வேண்டியவை	9.05
5	பணியாளர் முன்பணம்	1.20
6	இதர முன்பணம்	8.00
7	முதலீடு மற்றும் வட்டி	0.58
8	திரண்ட பற்றாக்குறை	187.38
9	மொத்தம்	2664.56
வ.எண்	பொறுப்புகள்	தேவதானப்பட்டி பேரூராட்சி
		தொகை (ரூ.இலட்சத்தில்)
1	மான்யம் மற்றும் பங்குத்தொகை	1378.40
2	கடன்கள்	52.46
3	கடன் மீதான வட்டி	20.94
4	ஊதியம் பிடித்தங்கள்	0.84
5	கொடுக்கப்பட வேண்டிய கணக்குகள்	0.00
6	வைப்புத் தொகை திருப்ப வேண்டியவை	39.92
7	பிடித்தம் செய்த வரிகள் செலுத்த வேண்டியவை	17.10
8	இதர பொறுப்புகள்	7.36
9	இதர வங்கியிருப்புகள்	2.27
10	திரண்ட தேய்மானம்	1145.27
	மொத்தம்	2664.56

சுருக்கம்

பேரூராட்சிகளின் 2017-18 வரவு செலவு விவரம்

வரவினம்			
வ.எண்	மாவட்டம்	வரவினம்	தொகை (ரூ.இலட்சத்தில்)
1	திண்டுக்கல்	சொத்துவரி	558.56
2		இதர வரவினம்	279.70
3		வருவாய்	190.33
4		மாநில பகிர்வு நிதி மான்யம்	5313.42
5		சேவை கட்டணம்/இதர கட்டணம்	721.71
6		மான்யம் மற்றும் பங்குத் தொகை	1604.52
7		விற்பனை மற்றும் வாடகை வரவினம்	790.29
8		இதர வருவாய்	281.83
9		திரண்ட பற்றாக்குறை	1665.14
		மொத்தம்	11405.50

செலவினம்			
வ.எண்	மாவட்டம்	செலவினம்	தொகை (ரூ.இலட்சத்தில்)
1	திண்டுக்கல்	பணியாளர் ஊதியச் செலவு	2139.71
2		இதர செலவுகள்	0.00
3		ஓய்வூதியப் பலன்கள்	288.04
4		இயக்கச் செலவுகள்	2790.55
5		பழுதுப்பார்ப்பு மற்றும் பராமரிப்பு செலவுகள்	1903.85
6		திட்டச் செலவினம்	711.63
7		நிர்வாகச் செலவினம்	692.43
8		நிதிச் செலவினம்	117.70
9		தேய்மானம்	2761.59
		மொத்தம்	11405.50

15/11/18

திண்டுக்கல் மாவட்டம்

பேரூராட்சிகளின் 2017-18 வரவு செலவு விவரம்
வரவினம்

வ. எண்.	மண்டலம்/மாவட்டம்	பேரூராட்சிகளின் பெயர்	சொத்துவரி	இதர வரவினம்	வருவாய்	மாநில பகிர்வு நிதி மான்யம்	சேவை கட்டணம்/இதர கட்டணம்	மான்யம் மற்றும் பங்குத் தொகை	விற்பனை மற்றும் வாடகை வரவினம்	இதர வருவாய்	திரண்ட பற்றாக் குறை	மொத்தம்
1	திண்டுக்கல்	நிலக்கோட்டை (தே.நி)	53.54	17.57	11.98	291.99	49.85	52.38	171.04	0.00	83.37	731.72
2		அகரம் (மு.நி)	54.29	34.89	3.30	188.35	7.46	189.68	61.62	0.00	93.34	632.93
3		தாடிகொம்பு (மு.நி)	19.60	9.51	7.11	300.12	16.10	53.33	68.41	0.00	152.04	626.22
4		சின்னாளப்பட்டி (சி.நி)	71.10	35.88	13.62	338.83	86.11	60.38	57.75	0.00	193.11	856.78
5		எரியோடு (இ.நி)	7.94	10.10	9.27	145.45	9.38	23.08	15.20	0.76	91.76	312.94
6		பண்ணைக்காடு (தே.நி)	13.81	6.62	0.00	260.22	14.93	155.44	2.10	22.45	-235.91	239.66
7		ஆயக்குடி (தே.நி)	13.11	13.13	4.40	444.18	27.30	75.91	25.08	0.00	115.05	718.16
8		மூராமபுரம் (மு.நி)	6.31	7.31	2.10	165.06	7.62	0.00	0.09	20.38	58.12	266.99
9		பாளையம் (தே.நி)	19.81	9.23	3.04	225.36	48.75	38.26	10.23	0.00	224.46	579.14
10		அம்மையநாயக்கனூர் (தே.நி)	23.07	9.68	4.03	275.94	19.55	46.99	29.47	0.00	149.48	558.21
11		வேடசந்தூர் (தே.நி)	38.29	12.34	5.26	187.83	25.73	29.56	42.54	0.00	65.22	406.77
12		அய்யம்பாளையம் (தே.நி)	9.68	3.90	7.52	193.51	37.45	33.96	26.72	0.00	22.57	335.31
13		சித்தையன்கோட்டை(தே.நி)	15.33	6.64	0.46	216.07	15.01	36.25	16.01	0.00	1.22	306.99
14		கன்னிவாடி (மு.நி)	7.12	6.16	1.84	178.72	15.09	0.00	2.78	35.14	158.82	405.67
15		நத்தம் (தே.நி)	37.35	15.48	2.18	327.39	31.96	62.02	0.07	203.10	292.07	971.62
16		அய்யலூர் (மு.நி)	9.27	6.51	82.49	221.65	7.36	1.47	0.00	0.00	22.47	351.22
17		சேவுகம்பட்டி (தே.நி)	22.99	20.98	5.57	187.33	56.99	30.71	25.38	0.00	31.26	381.21
18		பாலசமுத்திரம் (தே.நி)	6.30	4.98	3.56	251.29	24.55	195.84	27.96	0.00	27.52	542.00
19		கீரனூர் (மு.நி)	5.46	5.11	1.61	123.50	9.06	0.00	12.16	0.00	44.24	201.14
20		வத்தலக்குண்டு (சி.நி)	51.50	16.64	7.08	275.52	150.53	0.00	85.06	0.00	-2.77	583.56
21		பட்டிவீரன்பட்டி (தே.நி)	18.53	5.16	3.66	115.00	27.48	16.44	26.72	0.00	37.22	250.21
22		வடமதுரை (மு.நி)	35.94	14.21	9.50	215.81	16.03	374.63	60.91	0.00	12.81	739.84
23		நெய்க்காரப்பட்டி (தே.நி)	18.22	7.67	0.75	184.30	17.42	128.19	22.99	0.00	27.67	407.21
		மொத்தம்	558.56	279.70	190.33	5313.42	721.71	1604.52	790.29	281.83	1665.14	11405.50

15/11/18

செலவினம்-2017 -2018

வ.எண்	மண்டலம்/ மாவட்டம்	பேரூராட்சிகளின் பெயர்	பணியாளர் ஊதியச் செலவு	இதர செலவுகள்	ஓய்வூதியப் பலன்கள்	இயக்கச் செலவுகள்	பழுதுப்பார்ப்பு மற்றும் பராமரிப்பு செலவுகள்	திட்டச் செலவினம்	நிர்வாகச் செலவினம்	நிதிச் செலவினம்	தேய்மானம்	மொத்தம்
1	மதுரை/திண்டுக்கல்	நிலக்கோட்டை (தே.நி)	145.68	0	39.85	123.75	95.29	48.37	30.91	0.14	247.73	731.72
2		அகரம் (மு.நி)	53.75	0	0.24	142.76	225.18	0	63.4	0.06	147.54	632.93
3		தாடக்கொம்பு (மு.நி)	44.9	0	9.51	117.74	156.15	73.94	36.58	0	187.4	626.22
4		சின்னாளப்பட்டி (சி.நி)	206.67	0	6.22	224.86	110.98	36.79	30.98	98.63	141.65	856.78
5		ளரியோடு (இ.நி)	37.94	0	8.19	70.85	61	81.16	17.7	0.27	35.83	312.94
6		பண்ணைக்காடு (தே.நி)	76.23	0	4.89	75.55	28.04	14.64	19.01	0.11	21.19	239.66
7		ஆயக்குடி (தே.நி)	120.57	0	30.03	296.23	122.97	2.87	27.14	0.2	118.15	718.16
8		மூரீராமபுரம் (மு.நி)	44.55	0	0.4	90.54	31.02	0.36	22.68	0.01	77.43	266.99
9		பாளையம் (தே.நி)	91.79	0	5.29	114.96	121.44	77.23	32.1	0.2	136.13	579.14
10		அம்மையநாயக்கனூர் (தே.நி)	128.43	0	8.05	149	47.2	0	67.89	0.15	157.49	558.21
11		வேடசந்தூர் (தே.நி)	90.01	0	25.53	108.59	48.37	50.07	27.66	2.57	53.97	406.77
12		அய்யம்பாளையம் (தே.நி)	120.07	0	15.4	69.55	37.17	5.32	49.11	0.06	38.63	335.31
13		சித்தையன்கோட்டை(தே.நி)	91.6	0	15.05	75.26	47.96	0	11.37	9.33	56.42	306.99
14		கன்னிவாடி (மு.நி)	56.39	0	0.24	108.45	40.51	80.13	30.09	0.15	89.71	405.67
15		நத்தம் (தே.நி)	171.59	0	30.02	136.96	122.49	132.06	32.95	0.24	345.31	971.62
16		அய்யலூர் (மு.நி)	57.27	0	0	84.09	30.6	0.48	44.33	0	134.45	351.22
17		சேவுகம்பட்டி (தே.நி)	50.04	0	4.19	143.12	89.09	3.52	18.32	0.14	72.79	381.21
18		பாலசமுத்திரம் (தே.நி)	90.27	0	22.85	201.01	68.48	18.02	14.93	0.07	126.37	542
19		கீரனூர் (மு.நி)	48.2	0	2.97	55.91	23.31	27.46	11.41	4.76	27.12	201.14
20		வத்தலக்குண்டு (சி.நி)	205.72	0	34.22	151.59	32.22	0	16.43	0	143.38	583.56
21		பட்டிவீரன்பட்டி (தே.நி)	51.9	0	6.34	67.6	40.81	6.22	15.01	0.07	62.26	250.21
22		வடமதுரை (மு.நி)	74.74	0	2.73	89.79	281.75	17.17	51.21	0.44	222.01	739.84
23		நெய்க்காரப்பட்டி (தே.நி)	81.4	0	15.83	92.39	41.82	35.82	21.22	0.1	118.63	407.21
		மொத்தம்	2139.71	0	288.04	2790.55	1903.85	711.63	692.43	117.7	2761.59	11405.5

1595
331

திண்டுக்கல் மாவட்டம்

பேரூராட்சிகளின் 2017-18 சொத்துக்கள் மற்றும் பொறுப்புகள் விவரம்

சொத்துக்கள்			
வ.எண்	மாவட்டம்	சொத்துக்கள்	தொகை (ரூ.இலட்சத்தில்)
1	திண்டுக்கல்	நிலையான சொத்துக்கள்	43840.32
2		ரொக்கம் மற்றும் வங்கியிருப்பு	2622.86
3		இருப்புகள்	0.90
4		வரி மற்றும் வரியில்லா இனங்கள் வசூலிக்க வேண்டியவை	539.25
5		பணியாளர் முன்பணம்	77.97
6		இதர முன்பணம்	0.00
7		முதலீடு மற்றும் வட்டி	150.00
8		திரண்ட பற்றாக்குறை	16041.40
		மொத்தம்	63272.70

பொறுப்புகள்			
வ.எண்	மாவட்டம்	பொறுப்புகள்	தொகை (ரூ.இலட்சத்தில்)
1	திண்டுக்கல்	மான்யம் மற்றும் பங்குத்தொகை	29933.95
2		கடன்கள்	959.95
3		கடன் மீதான வட்டி	0.00
4		ஊதியம் பிடித்தங்கள்	0.00
5		கொடுக்கப்பட வேண்டிய கணக்குகள்	2171.38
6		வைப்புத் தொகை திருப்ப வேண்டியவை	2177.45
7		பிடித்தம் செய்த வரிகள் செலுத்த வேண்டியவை	0.00
8		இதர பொறுப்புகள்	2156.94
9		இதர வங்கியிருப்புகள்	0.00
10		திரண்ட தேய்மானம்	25873.00
		மொத்தம்	63272.7

157

2017-18 சொத்துகள் மற்றும் பொறுப்புகள் விவரம்

வ.எண்	மண்டலம்/ மாவட்டம்	பேரூராட்சிகளின் பெயர்	சொத்துக்கள்	ரொக்கம் மற்றும் வங்கியிருப்பு	இருப்புகள்	வரி மற்றும் வரியில்லா இனங்கள் வசூலிக்க வேண்டியவை	பணியாளர் முன்பணம்	இதர முன்பணம்	முதலீடு மற்றும் வட்டி	திரண்ட பற்றாக்கு றை	மொத்தம்
1	திண்டுக்கல்	நிலக்கோட்டை (தே.நி)	3983.72	124.22	0.21	6.4	3.38	0	0	220.52	4338.45
2		அகரம் (மு.நி)	2774.71	36.73	0	5.38	10.16	0	0	276.37	3103.35
3		தாடிக்கொம்பு (மு.நி)	2414.29	105.22	0	3.02	14.01	0	150	296.82	2983.36
4		சின்னாளப்பட்டி (சி.நி)	2659.84	58.23	0	3.44	12.65	0	0	1817.99	4552.15
5		எரியோடு (இ.நி)	1226.65	99.99	0	7.79	0.85	0	0	446.4	1781.68
6		பண்ணைக்காடு (தே.நி)	1228.16	196.66	0	32.8	0.82	0	0	621.01	2079.45
7		ஆயக்குடி (தே.நி)	2077	193.98	0	29.29	3.19	0	0	305.65	2609.11
8		மூராமபுரம் (மு.நி)	1511.66	154.16	0	25.85	0.51	0	0	374.98	2067.16
9		பாளையம் (தே.நி)	1678.47	51.63	0	1.44	0.69	0	0	604.62	2336.85
10		அம்மையநாயக்கனூர் (தே.நி)	2346.22	63.16	0	1.08	2.73	0	0	849.74	3262.93
11		வேடசந்தூர் (தே.நி)	1418.29	60.42	0.68	121.16	1.47	0	0	306.22	1908.24
12		அய்யம்பாளையம் (தே.நி)	921.62	85.15	0	1.47	1.9	0	0	498.01	1508.15
13		சித்தையன்கோட்டை (தே.நி)	1397.88	157.88	0	5.56	1.62	0	0	596.89	2159.83
14		கன்னிவாடி (மு.நி)	1370.49	73.92	0	0.72	1.39	0	0	1055.54	2502.06
15		நத்தம் (தே.நி)	4297.49	262.65	0	27.04	8.93	0	0	1579.25	6175.36
16		அய்யலூர் (மு.நி)	2029.86	107.73	0	49.77	0.41	0	0	627.87	2815.64
17		சேவுகம்பட்டி (தே.நி)	1431.17	44.23	0	80.22	1.6	0	0	869.15	2426.37
18		பாலசமுத்திரம் (தே.நி)	1615.58	79.37	0	1.07	3.2	0	0	1179.43	2878.65
19		கீரனூர் (மு.நி)	692.54	86.74	0	9.82	1.21	0	0	475.83	1266.14
20		வத்தலக்குண்டு (சி.நி)	2166.06	169.5	0	8	3.04	0	0	1330.9	3677.5
21		பட்டிவீரன்பட்டி (தே.நி)	1002.65	67.49	0	6.55	0.82	0	0	768.96	1846.47
22		வடமதுரை (மு.நி)	2230.16	229.02	0.01	33.31	1.65	0	0	444.43	2938.58
23		நெய்க்காரப்பட்டி (தே.நி)	1365.81	114.78	0	78.07	1.74	0	0	494.78	2055.18
		மொத்தம்	43840.32	2622.86	0.9	539.25	77.97	0	150	16041.4	63272.7

15/09/2018

திண்டுக்கல் மாவட்டம்

பொறுப்புகள்

வ.எண்	மண்டலம்/ மாவட்டம்	பேரூராட்சிகளின் பெயர்	மான்யம் மற்றும் பங்குத்	கடன்கள்	கடன் மீதான வட்டி	ஊதியம் பிரித்தானிகள்	கொடுக்கப் ப வேண்டிய கணக்குகள்	வைப்புத் தொகை திருப்ப வேண்டிய வை	பிரித்தம் செய்த வரிகள் செலுத்த வேண்டிய வை	இதர பொறுப்பு கள்	திரண்ட தேய்மான ம்	மொத்தம்
1	திண்டுக்கல்	நிலக்கோட்டை (தே.நி)	1820.58	73.14	0	0	131.81	431.26	0	17.06	1864.6	4338.45
2		அகரம் (மு.நி)	1717.92	30.41	0	0	59.23	70.44	0	0	1225.35	3103.35
3		தாடக்கொம்பு (மு.நி)	1548.33	27.57	0	0	0.73	57.54	0	122.36	1226.83	2983.36
4		சின்னாளப்பட்டி (சி.நி)	2399.92	94.2	0	0	362.3	75.79	0	69.17	1550.77	4552.15
5		ளரியோடு (இ.நி)	1011.05	0	0	0	48.91	49.08	0	0.12	672.52	1781.68
6		பண்ணைக்காடு (தே.நி)	936.27	28.33	0	0	79.41	23.63	0	6.73	1005.08	2079.45
7		ஆயக்குடி (தே.நி)	1051.59	36.34	0	0	193.37	40.88	0	0	1286.93	2609.11
8		ஸ்ரீராமபுரம் (மு.நி)	1343.16	11.31	0	0	0	31.07	0	8.33	673.29	2067.16
9		பாளையம் (தே.நி)	1131.1	6.14	0	0	40.36	125.6	0	3.97	1029.68	2336.85
10		அம்மையநாயக்கனூர் (தே.நி)	1496.87	69.56	0	0	166.15	68.65	0	188.71	1272.99	3262.93
11		வேடசந்தூர் (தே.நி)	876.24	2.56	0	0	258.94	103.23	0	3.64	663.63	1908.24
12		அய்யம்பாளையம் (தே.நி)	769.4	102.16	0	0	62.61	25.46	0	61.82	486.7	1508.15
13		சித்தையன்கோட்டை(தே.நி)	943.32	128.1	0	0	26.56	42.31	0	14.46	1005.08	2159.83
14		கன்னிவாடி (மு.நி)	954.06	10.82	0	0	48.67	65.97	0	135.6	1286.94	2502.06
15		நத்தம் (தே.நி)	3146.62	103.37	0	0	121.06	394.87	0	410.72	1998.72	6175.36
16		அய்யலூர் (மு.நி)	1628.24	4.38	0	0	82.58	70.76	0	0	1029.68	2815.64
17		சேவுகம்பட்டி (தே.நி)	1034.52	16.41	0	0	32.75	21.11	0	48.59	1272.99	2426.37
18		பாலசமுத்திரம் (தே.நி)	674.56	1.47	0	0	45.89	28.21	0	0	2128.52	2878.65
19		கீரனூர் (மு.நி)	717.44	18.32	0	0	8.7	19.36	0	4.31	498.01	1266.14
20		வத்தலக்குண்டு (சி.நி)	1486.02	65.13	0	0	50.21	266.47	0	1058.14	751.53	3677.5
21		பட்டிவீரன்பட்டி (தே.நி)	877.07	96.14	0	0	63.56	30.81	0	2.29	776.6	1846.47
22		வடமதுரை (மு.நி)	1402.34	8.65	0	0	143.17	47.22	0	0.92	1336.28	2938.58
23		நெய்க்காரப்பட்டி (தே.நி)	967.33	25.44	0	0	144.41	87.73	0	0	830.27	2055.18
		மொத்தம்	29933.95	959.95	0	0	2171.38	2177.45	0	2156.94	25873	63272.66

1521

323

15/23

மதுரை மண்டலம்/ திண்டுக்கல் மாவட்டம்		நிலக்கோட்டை பேரூராட்சி
வ.எண்.	வரவினம்	தொகை (ரூ.இலட்சத்தி ல்)
1	சொத்துவரி	53.54
2	இதர வரவினம்	17.57
3	வருவாய்	11.98
4	மாநில பகிர்வு நிதி மான்யம்	291.99
5	சேவை கட்டணம்/இதர கட்டணம்	49.85
6	மான்யம் மற்றும் பங்குத் தொகை	52.38
7	விற்பனை மற்றும் வாடகை வரவினம்	171.04
8	இதர வருவாய்	0.00
9	திரண்ட பற்றாக்குறை	83.37
	மொத்தம்	731.72
வ.எண்.	செலவினம்	நிலக்கோட்டை
1	பணியாளர் ஊதியச் செலவு	145.68
2	இதர செலவுகள்	
3	ஓய்வூதியப் பலன்கள்	39.85
4	இயக்கச் செலவுகள்	123.75
5	பழுதுப்பார்ப்பு மற்றும் பராமரிப்பு செலவுகள்	95.29
6	திட்டச் செலவினம்	48.37
7	நிர்வாகச் செலவினம்	30.91
8	நிதிச் செலவினம்	0.14
9	தேய்மானம்	247.73
	மொத்தம்	731.72

மதுரை மண்டலம்/ திண்டுக்கல் மாவட்டம்		நிலக்கோட்டை பேரூராட்சி
வ.எண்.	சொத்துக்கள்	தொகை (ரூ.இலட்சத்தில்)
1	நிலையான சொத்துக்கள்	3983.72
2	ரொக்கம் மற்றும் வங்கியிருப்பு	124.22
3	இருப்புகள்	0.21
4	வரி மற்றும் வரியில்லா இனங்கள் வசூலிக்க வேண்டியவை	6.4
5	பணியாளர் முன்பணம்	3.38
6	இதர முன்பணம்	
7	முதலீடு மற்றும் வட்டி	-
8	திரண்ட பற்றாக்குறை	220.52
9	மொத்தம்	4338.45
வ.எண்.	பொறுப்புகள்	நிலக்கோட்டை
		தொகை (ரூ.இலட்சத்தில்)
1	மான்யம் மற்றும் பங்குத்தொகை	1820.58
2	கடன்கள்	73.14
3	கடன் மீதான வட்டி	
4	ஊதியம் பிடித்தங்கள்	
5	கொடுக்கப்பட வேண்டிய கணக்குகள்	131.81
6	வைப்புத் தொகை திருப்ப வேண்டியவை	431.26
7	பிடித்தம் செய்த வரிகள் செலுத்த வேண்டியவை	
8	இதர பொறுப்புகள்	17.06
9	இதர வங்கியிருப்புகள்	
10	திரண்ட தேய்மானம்	1864.6
	மொத்தம்	4338.45

1535

மதுரை மண்டலம்/ திண்டுக்கல் மாவட்டம்		அகரம் பேரூராட்சி
வ.எண்.	வரவினம்	தொகை (ரூ.இலட்சத்தில்)
1	சொத்துவரி	54.29
2	இதர வரவினம்	34.89
3	வருவாய்	3.30
4	மாநில பகிர்வு நிதி மான்யம்	188.35
5	சேவை கட்டணம்/இதர கட்டணம்	7.46
6	மான்யம் மற்றும் பங்குத் தொகை	189.68
7	விற்பனை மற்றும் வாடகை வரவினம்	61.62
8	இதர வருவாய்	0.00
9	திரண்ட பற்றாக்குறை	93.34
	மொத்தம்	632.93
வ.எண்.	செலவினம்	அகரம்
1	பணியாளர் ஊதியச் செலவு	53.75
2	இதர செலவுகள்	
3	ஓய்வூதியப் பலன்கள்	0.24
4	இயக்கச் செலவுகள்	142.76
5	பழுதுப்பார்ப்பு மற்றும் பராமரிப்பு செலவுகள்	225.18
6	திட்டச் செலவினம்	
7	நிர்வாகச் செலவினம்	63.4
8	நிதிச் செலவினம்	0.06
9	தேய்மானம்	147.54
	மொத்தம்	632.93

மதுரை மண்டலம்/ திண்டுக்கல் மாவட்டம்		அகரம் பேரூராட்சி
வ.எண்.	சொத்துக்கள்	தொகை (ரூ.இலட்சத்தில்)
1	நிலையான சொத்துக்கள்	2774.71
2	ரொக்கம் மற்றும் வங்கியிருப்பு	36.73
3	இருப்புகள்	
4	வரி மற்றும் வரியில்லா இனங்கள் வசூலிக்க வேண்டியவை	5.38
5	பணியாளர் முன்பணம்	10.16
6	இதர முன்பணம்	
7	முதலீடு மற்றும் வட்டி	
8	திரண்ட பற்றாக்குறை	276.37
9	மொத்தம்	3103.35
வ.எண்	பொறுப்புகள்	அகரம்
		தொகை (ரூ.இலட்சத்தில்)
1	மான்யம் மற்றும் பங்குத்தொகை	1717.92
2	கடன்கள்	30.41
3	கடன் மீதான வட்டி	
4	ஊதியம் பிடித்தங்கள்	
5	கொடுக்கப்பட வேண்டிய கணக்குகள்	59.23
6	வைப்புத் தொகை திருப்ப வேண்டியவை	70.44
7	பிடித்தம் செய்த வரிகள் செலுத்த வேண்டியவை	
8	இதர பொறுப்புகள்	
9	இதர வங்கியிருப்புகள்	
10	திரண்ட தேய்மானம்	1225.35
	மொத்தம்	3103.35

537

மதுரை மண்டலம்/ திண்டுக்கல் மாவட்டம்		தாடிக்கொம்பு பேரூராட்சி
வ.எண்.	வரவினம்	தொகை (ரூ.இலட்சத்தில்)
1	சொத்துவரி	19.60
2	இதர வரவினம்	9.51
3	வருவாய்	7.11
4	மாநில பகிர்வு நிதி மான்யம்	300.12
5	சேவை கட்டணம்/இதர கட்டணம்	16.10
6	மான்யம் மற்றும் பங்குத் தொகை	53.33
7	விற்பனை மற்றும் வாடகை வரவினம்	68.41
8	இதர வருவாய்	0.00
9	திரண்ட பற்றாக்குறை	152.04
	மொத்தம்	626.22
வ.எண்.	செலவினம்	தாடிக்கொம்பு
1	பணியாளர் ஊதியச் செலவு	44.9
2	இதர செலவுகள்	
3	ஓய்வூதியப் பலன்கள்	9.51
4	இயக்கச் செலவுகள்	117.74
5	பழுதுப்பார்ப்பு மற்றும் பராமரிப்பு செலவுகள்	156.15
6	திட்டச் செலவினம்	73.94
7	நிர்வாகச் செலவினம்	36.58
8	நிதிச் செலவினம்	
9	தேய்மானம்	187.4
	மொத்தம்	626.22

மதுரை மண்டலம்/ திண்டுக்கல் மாவட்டம்		தாடிக்கொம்பு பேரூராட்சி
வ.எண்.	சொத்துக்கள்	தொகை (ரூ.இலட்சத்தில்)
1	நிலையான சொத்துக்கள்	2414.29
2	ரொக்கம் மற்றும் வங்கியிருப்பு	105.22
3	இருப்புகள்	
4	வரி மற்றும் வரியில்லா இனங்கள் வசூலிக்க வேண்டியவை	3.02
5	பணியாளர் முன்பணம்	14.01
6	இதர முன்பணம்	
7	முதலீடு மற்றும் வட்டி	150
8	திரண்ட பற்றாக்குறை	296.82
9	மொத்தம்	2983.36
வ.எண்	பொறுப்புகள்	தாடிக்கொம்பு
		தொகை (ரூ.இலட்சத்தில்)
1	மான்யம் மற்றும் பங்குத்தொகை	1548.33
2	கடன்கள்	27.57
3	கடன் மீதான வட்டி	
4	ஊதியம் பிடித்தங்கள்	
5	கொடுக்கப்பட வேண்டிய கணக்குகள்	0.73
6	வைப்புத் தொகை திருப்ப வேண்டியவை	57.54
7	பிடித்தம் செய்த வரிகள் செலுத்த வேண்டியவை	
8	இதர பொறுப்புகள்	122.36
9	இதர வங்கியிருப்புகள்	
10	திரண்ட தேய்மானம்	1226.83
	மொத்தம்	2983.36

1539

மதுரை மண்டலம்/ திண்டுக்கல் மாவட்டம்		சின்னாளப்பட்டி பேரூராட்சி
வ.எண்.	வரவினம்	தொகை (ரூ.இலட்சத்தில்)
1	சொத்துவரி	71.10
2	இதர வரவினம்	35.88
3	வருவாய்	13.62
4	மாநில பகிர்வு நிதி மான்யம்	338.83
5	சேவை கட்டணம்/இதர கட்டணம்	86.11
6	மான்யம் மற்றும் பங்குத் தொகை	60.38
7	விற்பனை மற்றும் வாடகை வரவினம்	57.75
8	இதர வருவாய்	0.00
9	திரண்ட பற்றாக்குறை	193.11
	மொத்தம்	856.78
வ.எண்.	செலவினம்	சின்னாளப்பட்டி
1	பணியாளர் ஊதியச் செலவு	206.67
2	இதர செலவுகள்	0
3	ஓய்வூதியப் பலன்கள்	6.22
4	இயக்கச் செலவுகள்	224.86
5	பழுதுப்பார்ப்பு மற்றும் பராமரிப்பு செலவுகள்	110.98
6	திட்டச் செலவினம்	36.79
7	நிர்வாகச் செலவினம்	30.98
8	நிதிச் செலவினம்	98.63
9	தேய்மானம்	141.65
	மொத்தம்	856.78

*மதுரை மண்டலம்/ திண்டுக்கல் மாவட்டம்		சின்னாளப்பட்டி பேரூராட்சி
வ.எண்.	சொத்துக்கள்	தொகை (ரூ.இலட்சத்தில்)
1	நிலையான சொத்துக்கள்	2659.84
2	ரொக்கம் மற்றும் வங்கியிருப்பு	58.23
3	இருப்புகள்	
4	வரி மற்றும் வரியில்லா இனங்கள்	3.44
5	வசூலிக்க வேண்டியவை	
5	பணியாளர் முன்பணம்	12.65
6	இதர முன்பணம்	
7	முதலீடு மற்றும் வட்டி	-
8	திரண்ட பற்றாக்குறை	1817.99
9	மொத்தம்	4552.15
வ.எண்	பொறுப்புகள்	சின்னாளப்பட்டி
		தொகை (ரூ.இலட்சத்தில்)
1	மான்யம் மற்றும் பங்குத்தொகை	2399.92
2	கடன்கள்	94.2
3	கடன் மீதான வட்டி	
4	ஊதியம் பிடித்தங்கள்	
5	கொடுக்கப்பட வேண்டிய கணக்குகள்	362.3
6	வைப்புத் தொகை திருப்ப வேண்டியவை	75.79
7	பிடித்தம் செய்த வரிகள் செலுத்த வேண்டியவை	
8	இதர பொறுப்புகள்	69.17
9	இதர வங்கியிருப்புகள்	
10	திரண்ட தேய்மானம்	1550.77
	மொத்தம்	4552.15

1541

மதுரை மண்டலம்/ திண்டுக்கல் மாவட்டம்		ளரியோடு பேரூராட்சி
வ.எண்.	வரவினம்	தொகை (ரூ.இலட்சத்தில்)
1	சொத்துவரி	7.94
2	இதர வரவினம்	10.10
3	வருவாய்	9.27
4	மாநில பகிர்வு நிதி மான்யம்	145.45
5	சேவை கட்டணம்/இதர கட்டணம்	9.38
6	மான்யம் மற்றும் பங்குத் தொகை	23.08
7	விற்பனை மற்றும் வாடகை வரவினம்	15.20
8	இதர வருவாய்	0.76
9	திரண்ட பற்றாக்குறை	91.76
	மொத்தம்	312.94
வ.எண்.	செலவினம்	ளரியோடு
1	பணியாளர் ஊதியச் செலவு	37.94
2	இதர செலவுகள்	
3	ஓய்வூதியப் பலன்கள்	8.19
4	இயக்கச் செலவுகள்	70.85
5	பழுதுப்பார்ப்பு மற்றும் பராமரிப்பு செலவுகள்	61
6	திட்டச் செலவினம்	81.16
7	நிர்வாகச் செலவினம்	17.7
8	நிதிச் செலவினம்	0.27
9	தேய்மானம்	35.83
	மொத்தம்	312.94

மதுரை மண்டலம்/ திண்டுக்கல் மாவட்டம்		எரியோடு பேரூராட்சி
வ.எண்.	சொத்துக்கள்	தொகை (ரூ.இலட்சத்தில்)
1	நிலையான சொத்துக்கள்	1226.65
2	ரொக்கம் மற்றும் வங்கியிருப்பு	92.84
3	இருப்புகள்	
4	வரி மற்றும் வரியில்லா இனங்கள் வசூலிக்க வேண்டியவை	7.79
5	பணியாளர் முன்பணம்	0.85
6	இதர முன்பணம்	
7	முதலீடு மற்றும் வட்டி	7.45
8	திரண்ட பற்றாக்குறை	446.40
9	மொத்தம்	1781.68
வ.எண்	பொறுப்புகள்	எரியோடு
		தொகை (ரூ.இலட்சத்தில்)
1	மான்யம் மற்றும் பங்குத்தொகை	1011.05
2	கடன்கள்	
3	கடன் மீதான வட்டி	
4	ஊதியம் பிடித்தங்கள்	
5	கொடுக்கப்பட வேண்டிய கணக்குகள்	48.91
6	வைப்புத் தொகை திருப்ப வேண்டியவை	49.08
7	பிடித்தம் செய்த வரிகள் செலுத்த வேண்டியவை	
8	இதர பொறுப்புகள்	0.12
9	இதர வங்கியிருப்புகள்	
10	திரண்ட தேய்மானம்	672.52
	மொத்தம்	1781.68

1543

மதுரை மண்டலம்/ திண்டுக்கல் மாவட்டம்		பண்ணைக்காடு பேரூராட்சி
வ.எண்.	வரவினம்	தொகை (ரூ.இலட்சத்தில்)
1	சொத்துவரி	13.81
2	இதர வரவினம்	6.62
3	வருவாய்	0.00
4	மாநில பகிர்வு நிதி மான்யம்	260.22
5	சேவை கட்டணம்/இதர கட்டணம்	14.93
6	மான்யம் மற்றும் பங்குத் தொகை	155.44
7	விற்பனை மற்றும் வாடகை வரவினம்	2.10
8	இதர வருவாய்	22.45
9	திரண்ட பற்றாக்குறை	-235.91
	மொத்தம்	239.66
வ.எண்.	செலவினம்	பண்ணைக்காடு
1	பணியாளர் ஊதியச் செலவு	76.23
2	இதர செலவுகள்	
3	ஓய்வூதியப் பலன்கள்	4.89
4	இயக்கச் செலவுகள்	75.55
5	பழுதுப்பார்ப்பு மற்றும் பராமரிப்பு செலவுகள்	28.04
6	திட்டச் செலவினம்	14.64
7	நிர்வாகச் செலவினம்	19.01
8	நிதிச் செலவினம்	0.11
9	தேய்மானம்	21.19
	மொத்தம்	239.66

மதுரை மண்டலம்/ திண்டுக்கல் மாவட்டம்		பண்ணைக்காடு பேரூராட்சி
வ.எண்.	சொத்துக்கள்	தொகை (ரூ.இலட்சத்தில்)
1	நிலையான சொத்துக்கள்	1228.16
2	ரொக்கம் மற்றும் வங்கியிருப்பு	196.66
3	இருப்புகள்	
4	வரி மற்றும் வரியில்லா இனங்கள் வசூலிக்க வேண்டியவை	32.8
5	பணியாளர் முன்பணம்	0.82
6	இதர முன்பணம்	
7	முதலீடு மற்றும் வட்டி	-
8	திரண்ட பற்றாக்குறை	621.01
9	மொத்தம்	2079.45
வ.எண்	பொறுப்புகள்	பண்ணைக்காடு
		தொகை (ரூ.இலட்சத்தில்)
1	மான்யம் மற்றும் பங்குத்தொகை	936.27
2	கடன்கள்	28.33
3	கடன் மீதான வட்டி	
4	ஊதியம் பிடித்தங்கள்	
5	கொடுக்கப்பட வேண்டிய கணக்குகள்	79.41
6	வைப்புத் தொகை திருப்ப வேண்டியவை	23.63
7	பிடித்தம் செய்த வரிகள் செலுத்த வேண்டியவை	
8	இதர பொறுப்புகள்	6.73
9	இதர வங்கியிருப்புகள்	
10	திரண்ட தேய்மானம்	1005.08
	மொத்தம்	2079.45

1545

மதுரை மண்டலம்/ திண்டுக்கல் மாவட்டம்		ஆயக்குடி பேரூராட்சி
வ.எண்.	வரவினம்	தொகை (ரூ.இலட்சத்தில்)
1	சொத்துவரி	13.11
2	இதர வரவினம்	13.13
3	வருவாய்	4.40
4	மாநில பகிர்வு நிதி மான்யம்	444.18
5	சேவை கட்டணம்/இதர கட்டணம்	27.30
6	மான்யம் மற்றும் பங்குத் தொகை	75.91
7	விற்பனை மற்றும் வாடகை வரவினம்	25.08
8	இதர வருவாய்	0.00
9	திரண்ட பற்றாக்குறை	115.05
	மொத்தம்	718.16
வ.எண்.	செலவினம்	ஆயக்குடி
1	பணியாளர் ஊதியச் செலவு	120.57
2	இதர செலவுகள்	
3	ஓய்வூதியப் பலன்கள்	30.03
4	இயக்கச் செலவுகள்	296.23
5	பழுதுப்பார்ப்பு மற்றும் பராமரிப்பு செலவுகள்	122.97
6	திட்டச் செலவினம்	2.87
7	நிர்வாகச் செலவினம்	27.14
8	நிதிச் செலவினம்	0.2
9	தேய்மானம்	118.15
	மொத்தம்	718.16

மதுரை மண்டலம்/ திண்டுக்கல் மாவட்டம்		ஆயக்குடி பேரூராட்சி
வ.எண்.	சொத்துக்கள்	தொகை (ரூ.இலட்சத்தில்)
1	நிலையான சொத்துக்கள்	2077.00
2	ரொக்கம் மற்றும் வங்கியிருப்பு	193.98
3	இருப்புகள்	
4	வரி மற்றும் வரியில்லா இனங்கள் வசூலிக்க வேண்டியவை	29.29
5	பணியாளர் முன்பணம்	3.19
6	இதர முன்பணம்	
7	முதலீடு மற்றும் வட்டி	
8	திரண்ட பற்றாக்குறை	305.65
9	மொத்தம்	2609.11
வ.எண்	பொறுப்புகள்	ஆயக்குடி
		தொகை (ரூ.இலட்சத்தில்)
1	மான்யம் மற்றும் பங்குத்தொகை	1051.59
2	கடன்கள்	36.34
3	கடன் மீதான வட்டி	
4	ஊதியம் பிடித்தங்கள்	
5	கொடுக்கப்பட வேண்டிய கணக்குகள்	193.37
6	வைப்புத் தொகை திருப்ப வேண்டியவை	40.88
7	பிடித்தம் செய்த வரிகள் செலுத்த வேண்டியவை	
8	இதர பொறுப்புகள்	
9	இதர வங்கியிருப்புகள்	
10	திரண்ட தேய்மானம்	1286.93
	மொத்தம்	2609.11

1547

மதுரை மண்டலம்/ திண்டுக்கல் மாவட்டம்		மூராமபுரம் பேரூராட்சி
வ.எண்.	வரவினம்	தொகை (ரூ.இலட்சத்தில்)
1	சொத்துவரி	6.31
2	இதர வரவினம்	7.31
3	வருவாய்	2.19
4	மாநில பகிர்வு நிதி மான்யம்	165.06
5	சேவை கட்டணம்/இதர கட்டணம்	7.62
6	மான்யம் மற்றும் பங்குத் தொகை	
7	விற்பனை மற்றும் வரடகை வரவினம்	
8	இதர வருவாய்	20.38
9	திரண்ட பற்றாக்குறை	58.12
	மொத்தம்	266.99
வ.எண்.	செலவினம்	மூராமபுரம்
1	பணியாளர் ஊதியச் செலவு	44.55
2	இதர செலவுகள்	
3	ஓய்வூதியப் பலன்கள்	0.4
4	இயக்கச் செலவுகள்	90.54
5	பழுதுப்பார்ப்பு மற்றும் பராமரிப்பு செலவுகள்	31.02
6	திட்டச் செலவினம்	0.36
7	நிர்வாகச் செலவினம்	22.68
8	நிதிச் செலவினம்	0.01
9	தேய்மானம்	77.43
	மொத்தம்	266.99

மதுரை மண்டலம்/ திண்டுக்கல் மாவட்டம்		ஸ்ரீராமபுரம் பேரூராட்சி
வ.எண்.	சொத்துக்கள்	தொகை (ரூ.இலட்சத்தில்)
1	நிலையான சொத்துக்கள்	1511.66
2	ரொக்கம் மற்றும் வங்கியிருப்பு	154.16
3	இருப்புகள்	
4	வரி மற்றும் வரியில்லா இனங்கள் வசூலிக்க வேண்டியவை	25.85
5	பணியாளர் முன்பணம்	0.51
6	இதர முன்பணம்	
7	முதலீடு மற்றும் வட்டி	
8	திரண்ட பற்றாக்குறை	374.98
9	மொத்தம்	2067.16
வ.எண்	பொறுப்புகள்	ஸ்ரீராமபுரம்
		தொகை (ரூ.இலட்சத்தில்)
1	மான்யம் மற்றும் பங்குத்தொகை	1343.16
2	கடன்கள்	11.31
3	கடன் மீதான வட்டி	
4	ஊதியம் பிடித்தங்கள்	
5	கொடுக்கப்பட வேண்டிய கணக்குகள்	0
6	வைப்புத் தொகை திருப்ப வேண்டியவை	31.07
7	பிடித்தம் செய்த வரிகள் செலுத்த வேண்டியவை	
8	இதர பொறுப்புகள்	8.33
9	இதர வங்கியிருப்புகள்	
10	திரண்ட தேய்மானம்	673.29
	மொத்தம்	2067.16

1549

மதுரை மண்டலம்/ திண்டுக்கல் மாவட்டம்		பாளையம் பேரூராட்சி
வ.எண்.	வரவினம்	தொகை (ரூ.இலட்சத்தில்) -
1	சொத்துவரி	19.81
2	இதர வரவினம்	9.23
3	வருவாய்	3.04
4	மாநில பகிர்வு நிதி மான்யம்	225.36
5	சேவை கட்டணம்/இதர கட்டணம்	48.75
6	மான்யம் மற்றும் பங்குத் தொகை	38.26
7	விற்பனை மற்றும் வாடகை வரவினம்	10.23
8	இதர வருவாய்	
9	திரண்ட பற்றாக்குறை	224.46
	மொத்தம்	579.14
வ.எண்.	செலவினம்	பாளையம்
1	பணியாளர் ஊதியச் செலவு	91.79
2	இதர செலவுகள்	
3	ஓய்வூதியப் பலன்கள்	5.29
4	இயக்கச் செலவுகள்	114.96
5	பழுதுப்பார்ப்பு மற்றும் பராமரிப்பு செலவுகள்	121.44
6	திட்டச் செலவினம்	77.23
7	நிர்வாகச் செலவினம்	32.1
8	நிதிச் செலவினம்	0.2
9	தேய்மானம்	136.13
	மொத்தம்	579.14

மதுரை மண்டலம்/ திண்டுக்கல் மாவட்டம்		பாளையம் பேரூராட்சி
வ.எண்.	சொத்துக்கள்	தொகை (ரூ.இலட்சத்தில்)
1	நிலையான சொத்துக்கள்	1678.47
2	ரொக்கம் மற்றும் வங்கியிருப்பு	51.63
3	இருப்புகள்	
4	வரி மற்றும் வரியில்லா இனங்கள் வசூலிக்க வேண்டியவை	1.44
5	பணியாளர் முன்பணம்	0.69
6	இதர முன்பணம்	
7	முதலீடு மற்றும் வட்டி	-
8	திரண்ட பற்றாக்குறை	604.62
9	மொத்தம்	2336.85
வ.எண்	பொறுப்புகள்	பாளையம் தொகை (ரூ.இலட்சத்தில்)
1	மான்யம் மற்றும் பங்குத்தொகை	1131.1
2	கடன்கள்	6.14
3	கடன் மீதான வட்டி	
4	ஊதியம் பிடித்தங்கள்	
5	கொடுக்கப்பட வேண்டிய கணக்குகள்	40.36
6	வைப்புத் தொகை திருப்ப வேண்டியவை	125.6
7	பிடித்தம் செய்த வரிகள் செலுத்த வேண்டியவை	
8	இதர பொறுப்புகள்	3.97
9	இதர வங்கியிருப்புகள்	
10	திரண்ட தேய்மானம்	1029.68
	மொத்தம்	2336.85

1551

மதுரை மண்டலம்/ திண்டுக்கல் மாவட்டம்		அம்மையநாயக்கனூர் பேரூராட்சி
வ.எண்.	வரவினம்	தொகை (ரூ-இலட்சத்தில்)
1	சொத்துவரி	23.07
2	இதர வரவினம்	9.68
3	வருவாய்	4.03
4	மாநில பகிர்வு நிதி மான்யம்	275.94
5	சேவை கட்டணம்/இதர கட்டணம்	19.55
6	மான்யம் மற்றும் பங்குத் தொகை	46.99
7	விற்பனை மற்றும் வாடகை வரவினம்	- 29.47
8	இதர வருவாய்	
9	திரண்ட பற்றாக்குறை	149.48
	மொத்தம்	558.21
வ.எண்.	செலவினம்	அம்மையநாயக்கனூர்
1	பணியாளர் ஊதியச் செலவு	128.43
2	இதர செலவுகள்	
3	ஓய்வூதியப் பலன்கள்	8.05
4	இயக்கச் செலவுகள்	149
5	பழுதுப்பார்ப்பு மற்றும் ப்ராமரிப்பு செலவுகள்	47.2
6	திட்டச் செலவினம்	
7	நிர்வாகச் செலவினம்	67.89
8	நிதிச் செலவினம்	0.15
9	தேய்மானம்	157.49
	மொத்தம்	558.21

மதுரை மண்டலம்/ திண்டுக்கல் மாவட்டம்		அம்மையநாயக்கனூர் பேரூராட்சி
வ.எண்.	சொத்துக்கள்	தொகை (ரூ.இலட்சத்தில்)
1	நிலையான சொத்துக்கள்	2346.22
2	ரொக்கம் மற்றும் வங்கியிருப்பு	63.16
3	இருப்புகள்	
4	வரி மற்றும் வரியில்லா இனங்கள் வசூலிக்க வேண்டியவை	1.08
5	பணியாளர் முன்பணம்	2.73
6	இதர முன்பணம்	
7	முதலீடு மற்றும் வட்டி	-
8	திரண்ட பற்றாக்குறை	849.74
9	மொத்தம்	3262.93
வ.எண்	பொறுப்புகள்	அம்மையநாயக்கனூர்
		தொகை (ரூ.இலட்சத்தில்)
1	மான்யம் மற்றும் பங்குத்தொகை	1496.87
2	கடன்கள்	69.56
3	கடன் மீதான வட்டி	
4	ஊதியம் பிடித்தங்கள்	
5	கொடுக்கப்பட வேண்டிய கணக்குகள்	166.15
6	வைப்புத் தொகை திருப்ப வேண்டியவை	68.65
7	பிடித்தம் செய்த வரிகள் செலுத்த வேண்டியவை	
8	இதர பொறுப்புகள்	188.71
9	இதர வங்கியிருப்புகள்	
10	திரண்ட தேய்மானம்	1272.99
	மொத்தம்	3262.93

1553

மதுரை மண்டலம்/ திண்டுக்கல் மாவட்டம்		வேடசந்தூர் பேரூராட்சி
வ.எண்.	வரவினம்	தொகை (ரூ.இலட்சத்தில்)
1	சொத்துவரி	38.29
2	இதர வரவினம்	12.34
3	வருவாய்	5.26
4	மாநில பகிர்வு நிதி மான்யம்	187.83
5	சேவை கட்டணம்/இதர கட்டணம்	25.73
6	மான்யம் மற்றும் பங்குத் தொகை	29.56
7	விற்பனை மற்றும் வாடகை வரவினம்	42.54
8	இதர வருவாய்	
9	திரண்ட பற்றாக்குறை	65.22
	மொத்தம்	406.77
வ.எண்.	செலவினம்	வேடசந்தூர்
1	பணியாளர் ஊதியச் செலவு	90.01
2	இதர செலவுகள்	
3	ஓய்வூதியப் பலன்கள்	25.53
4	இயக்கச் செலவுகள்	108.59
5	பழுதுப்பார்ப்பு மற்றும் பராமரிப்பு செலவுகள்	48.37
6	திட்டச் செலவினம்	50.07
7	நிர்வாகச் செலவினம்	27.66
8	நிதிச் செலவினம்	2.57
9	தேய்மானம்	53.97
	மொத்தம்	406.77

மதுரை மண்டலம்/ திண்டுக்கல் மாவட்டம்		வேடசந்தூர் பேரூராட்சி
வ.எண்.	சொத்துக்கள்	தொகை (ரூ.இலட்சத்தில்)
1	நிலையான சொத்துக்கள்	1418.29
2	ரொக்கம் மற்றும் வங்கியிருப்பு	60.42
3	இருப்புகள்	0.68
4	வாரி மற்றும் வரியில்லா இனங்கள் வசூலிக்க வேண்டியவை	121.16
5	பணியாளர் முன்பணம்	1.47
6	இதர முன்பணம்	
7	முதலீடு மற்றும் வட்டி	
8	திரண்ட பற்றாக்குறை	306.22
9	மொத்தம்	1908.24
வ.எண்	பொறுப்புகள்	வேடசந்தூர்
		தொகை (ரூ.இலட்சத்தில்)
1	மான்யம் மற்றும் பங்குத்தொகை	876.24
2	கடன்கள்	2.56
3	கடன் மீதான வட்டி	
4	ஊதியம் பிடித்தங்கள்	
5	கொடுக்கப்பட வேண்டிய கணக்குகள்	258.94
6	வைப்புத் தொகை திருப்ப வேண்டியவை	103.23
7	பிடித்தம் செய்த வாரிகள் செலுத்த வேண்டியவை	
8	இதர பொறுப்புகள்	3.64
9	இதர வங்கியிருப்புகள்	
10	திரண்ட தேய்மானம்	663.63
	மொத்தம்	1908.24

12551

மதுரை மண்டலம்/ திண்டுக்கல் மாவட்டம்		அய்யம்பாளையம் பேரூராட்சி
வ.எண்.	வரவினம்	தொகை (ரூ.இலட்சத்தில்)
1	சொத்துவரி	9.68
2	இதர வரவினம்	3.90
3	வருவாய்	7.52
4	மாநில பகிர்வு நிதி மான்யம்	193.51
5	சேவை கட்டணம்/இதர கட்டணம்	37.45
6	மான்யம் மற்றும் பங்குத் தொகை	33.96
7	விற்பனை மற்றும் வாடகை வரவினம்	-26.72
8	இதர வருவாய்	
9	திரண்ட பற்றாக்குறை மொத்தம்	22.57 335.31
வ.எண்.	செலவினம்	அய்யம்பாளையம்
1	பணியாளர் ஊதியச் செலவு	120.07
2	இதர செலவுகள்	
3	ஓய்வூதியப் பலன்கள்	15.4
4	இயக்கச் செலவுகள்	69.55
5	பழுதுப்பார்ப்பு மற்றும் பராமரிப்பு செலவுகள்	37.17
6	திட்டச் செலவினம்	5.32
7	நிர்வாகச் செலவினம்	49.11
8	நிதிச் செலவினம்	0.06
9	தேய்மானம் மொத்தம்	38.63 335.31

மதுரை மண்டலம்/ திண்டுக்கல் மாவட்டம்		அய்யம்பாளையம் பேரூராட்சி
வ.எண்.	சொத்துக்கள்	தொகை (ரூ.இலட்சத்தில்)
1	நிலையான சொத்துக்கள்	921.62
2	ரொக்கம் மற்றும் வங்கியிருப்பு	85.15
3	இருப்புகள்	
4	வரி மற்றும் வரியில்லா இனங்கள் வசூலிக்க வேண்டியவை	1.47
5	பணியாளர் முன்பணம்	1.90
6	இதர முன்பணம்	
7	முதலீடு மற்றும் வட்டி	-
8	திரண்ட பற்றாக்குறை	498.01
9	மொத்தம்	1508.15
வ.எண்	பொறுப்புகள்	அய்யம்பாளையம்
		தொகை (ரூ.இலட்சத்தில்)
1	மான்யம் மற்றும் பங்குத்தொகை	769.40
2	கடன்கள்	102.16
3	கடன் மீதான வட்டி	
4	ஊதியம் பிடித்தங்கள்	
5	கொடுக்கப்பட வேண்டிய கணக்குகள்	62.61
6	வைப்புத் தொகை திருப்ப வேண்டியவை	25.46
7	பிடித்தம் செய்த வரிகள் செலுத்த வேண்டியவை	
8	இதர பொறுப்புகள்	61.82
9	இதர வங்கியிருப்புகள்	
10	திரண்ட தேய்மானம்	486.70
	மொத்தம்	1508.15

1557

மதுரை மண்டலம்/ திண்டுக்கல் மாவட்டம்		சித்தையன்கோட்டை பேரூராட்சி
வ.எண்.	வரவினம்	தொகை (ரூ.இலட்சத்தில்)
1	சொத்துவரி	15.33
2	இதர வரவினம்	6.64
3	வருவாய்	0.46
4	மாநில பகிர்வு நிதி மான்யம்	216.07
5	சேவை கட்டணம்/இதர கட்டணம்	15.01
6	மான்யம் மற்றும் பங்குத் தொகை	36.25
7	விற்பனை மற்றும் வாடகை வரவினம்	- 16.01
8	இதர வருவாய்	
9	திரண்ட பற்றாக்குறை	1.22
	மொத்தம்	306.99
வ.எண்.	செலவினம்	சித்தையன்கோட்டை
1	பணியாளர் ஊதியச் செலவு	91.6
2	இதர செலவுகள்	
3	ஓய்வூதியப் பலன்கள்	15.05
4	இயக்கச் செலவுகள்	75.26
5	பழுதுப்பார்ப்பு மற்றும் பராமரிப்பு செலவுகள்	47.96
6	திட்டச் செலவினம்	
7	நிர்வாகச் செலவினம்	11.37
8	நிதிச் செலவினம்	9.33
9	தேய்மானம்	56.42
	மொத்தம்	306.99

மதுரை மண்டலம்/ திண்டுக்கல் மாவட்டம்		சித்தையன்கோட்டை பேரூராட்சி
வ.எண்.	சொத்துக்கள்	தொகை (ரூ.இலட்சத்தில்)
1	நிலையான சொத்துக்கள்	1397.88
2	ரொக்கம் மற்றும் வங்கியிருப்பு	157.88
3	இருப்புகள்	
4	வரி மற்றும் வரியில்லா இனங்கள் வசூலிக்க வேண்டியவை	5.56
5	பணியாளர் முன்பணம்	1.62
6	இதர முன்பணம்	
7	முதலீடு மற்றும் வட்டி	-
8	திரண்ட பற்றாக்குறை	596.89
9	மொத்தம்	2159.83
வ.எண்	பொறுப்புகள்	சித்தையன்கோட்டை
		தொகை (ரூ.இலட்சத்தில்)
1	மான்யம் மற்றும் பங்குத்தொகை	943.32
2	கடன்கள்	128.10
3	கடன் மீதான வட்டி	
4	ஊதியம் பிடித்தங்கள்	
5	கொடுக்கப்பட வேண்டிய கணக்குகள்	26.56
6	வைப்புத் தொகை திருப்ப வேண்டியவை	42.31
7	பிடித்தம் செய்த வரிகள் செலுத்த வேண்டியவை	
8	இதர பொறுப்புகள்	14.46
9	இதர வங்கியிருப்புகள்	
10	திரண்ட தேய்மானம்	1005.08
	மொத்தம்	2159.83

1559

மதுரை மண்டலம்/ திண்டுக்கல் மாவட்டம்		கன்னிவாடி பேரூராட்சி
வ.எண்.	சொத்துக்கள்	தொகை (ரூ.இலட்சத்தில்)
1	நிலையான சொத்துக்கள்	1370.49
2	ரொக்கம் மற்றும் வங்கியிருப்பு	73.92
3	இருப்புகள்	
4	வரி மற்றும் வரியில்லா இனங்கள் வசூலிக்க வேண்டியவை	0.72
5	பணியாளர் முன்பணம்	1.39
6	இதர முன்பணம்	
7	முதலீடு மற்றும் வட்டி	
8	திரண்ட பற்றாக்குறை	1055.54
9	மொத்தம்	2502.06
வ.எண்	பொறுப்புகள்	கன்னிவாடி
		தொகை (ரூ.இலட்சத்தில்)
1	மான்யம் மற்றும் பங்குத்தொகை	954.06
2	கடன்கள்	10.82
3	கடன் மீதான வட்டி	
4	ஊதியம் பிடித்தங்கள்	
5	கொடுக்கப்பட வேண்டிய கணக்குகள்	48.67
6	வைப்புத் தொகை திருப்ப வேண்டியவை	65.97
7	பிடித்தம் செய்த வரிகள் செலுத்த வேண்டியவை	
8	இதர பொறுப்புகள்	135.60
9	இதர வங்கியிருப்புகள்	
10	திரண்ட தேய்மானம்	1286.94
	மொத்தம்	2502.06

மதுரை மண்டலம்/ திண்டுக்கல் மாவட்டம்		கன்னிவாடி பேரூராட்சி
வ.எண்.	சொத்துக்கள்	தொகை (ரூ.இலட்சத்தில்)
1	நிலையான சொத்துக்கள்	1370.49
2	ரொக்கம் மற்றும் வங்கியிருப்பு	73.92
3	இருப்புகள்	
4	வரி மற்றும் வரியில்லா இனங்கள் வசூலிக்க வேண்டியவை	0.72
5	பணியாளர் முன்பணம்	1.39
6	இதர முன்பணம்	
7	முதலீடு மற்றும் வட்டி	
8	திரண்ட பற்றாக்குறை	1055.54
9	மொத்தம்	2502.06
வ.எண்	பொறுப்புகள்	கன்னிவாடி
		தொகை (ரூ.இலட்சத்தில்)
1	மான்யம் மற்றும் பங்குத்தொகை	954.06
2	கடன்கள்	10.82
3	கடன் மீதான வட்டி	
4	ஊதியம் பிடித்தங்கள்	
5	கொடுக்கப்பட வேண்டிய கணக்குகள்	48.67
6	வைப்புத் தொகை திருப்ப வேண்டியவை	65.97
7	பிடித்தம் செய்த வரிகள் செலுத்த வேண்டியவை	
8	இதர பொறுப்புகள்	135.60
9	இதர வங்கியிருப்புகள்	
10	திரண்ட தேய்மானம்	1286.94
	மொத்தம்	2502.06

1561

மதுரை மண்டலம்/ திண்டுக்கல் மாவட்டம்		நத்தம் பேரூராட்சி
வ.எண்.	வரவினம்	தொகை (ரூ.இலட்சத்தில்)
1	சொத்துவரி	37.35
2	இதர வரவினம்	15.48
3	வருவாய்	2.18
4	மாநில பகிர்வு நிதி மான்யம்	327.39
5	சேவை கட்டணம்/இதர கட்டணம்	31.96
6	மான்யம் மற்றும் பங்குத் தொகை	62.02
7	விற்பனை மற்றும் வாடகை வரவினம்	0.07
8	இதர வருவாய்	203.10
9	திரண்ட பற்றாக்குறை	292.07
	மொத்தம்	971.62
வ.எண்.	செலவினம்	நத்தம்
1	பணியாளர் ஊதியச் செலவு	171.59
2	இதர செலவுகள்	
3	ஓய்வூதியப் பலன்கள்	30.02
4	இயக்கச் செலவுகள்	136.96
5	பழுதுப்பார்ப்பு மற்றும் பராமரிப்பு செலவுகள்	122.49
6	திட்டச் செலவினம்	132.06
7	நிர்வாகச் செலவினம்	32.95
8	நிதிச் செலவினம்	0.24
9	தேய்மானம்	345.31
	மொத்தம்	971.62

மதுரை மண்டலம்/ திண்டுக்கல் மாவட்டம்		நத்தம் பேரூராட்சி
வ.எண்.	சொத்துக்கள்	தொகை (ரூ.இலட்சத்தில்)
1	நிலையான சொத்துக்கள்	4297.49
2	ரொக்கம் மற்றும் வங்கியிருப்பு	262.65
3	இருப்புகள்	
4	வரி மற்றும் வரியில்லா இனங்கள் வசூலிக்க வேண்டியவை	27.04
5	பணியாளர் முன்பணம்	8.93
6	இதர முன்பணம்	
7	முதலீடு மற்றும் வட்டி	-
8	திரண்ட பற்றாக்குறை	1579.25
9	மொத்தம்	6175.36
வ.எண்	பொறுப்புகள்	நத்தம்
		தொகை (ரூ.இலட்சத்தில்)
1	மான்யம் மற்றும் பங்குத்தொகை.	3146.62
2	கடன்கள்	103.37
3	கடன் மீதான வட்டி	
4	ஊதியம் பிடித்தங்கள்	
5	கொடுக்கப்பட வேண்டிய கணக்குகள்	121.06
6	வைப்புத் தொகை திருப்ப வேண்டியவை	394.87
7	பிடித்தம் செய்த வரிகள் செலுத்த வேண்டியவை	
8	இதர பொறுப்புகள்	410.72
9	இதர வங்கியிருப்புகள்	
10	திரண்ட தேய்மானம்	1998.72
	மொத்தம்	6175.36

1563

மதுரை மண்டலம்/ திண்டுக்கல் மாவட்டம்		அய்யலூர் பேரூராட்சி
வ.எண்.	சொத்துக்கள்	தொகை (ரூ.இலட்சத்தில்)
1	நிலையான சொத்துக்கள்	2029.86
2	ரொக்கம் மற்றும் வங்கியிருப்பு	107.73
3	இருப்புகள்	
4	வரி மற்றும் வரியில்லா இனங்கள் வசூலிக்க வேண்டியவை	49.76
5	பணியாளர் முன்பணம்	0.41
6	இதர முன்பணம்	
7	முதலீடு மற்றும் வட்டி	-
8	திரண்ட பற்றாக்குறை	627.87
9	மொத்தம்	2815.63
வ.எண்	பொறுப்புகள்	அய்யலூர்
		தொகை (ரூ.இலட்சத்தில்)
1	மாண்யம் மற்றும் பங்குத்தொகை	1628.24
2	கடன்கள்	4.37
3	கடன் மீதான வட்டி	
4	ஊதியம் பிடித்தங்கள்	
5	கொடுக்கப்பட வேண்டிய கணக்குகள்	82.58
6	வைப்புத் தொகை திருப்ப வேண்டியவை	70.76
7	பிடித்தம் செய்த வரிகள் செலுத்த வேண்டியவை	
8	இதர பொறுப்புகள்	
9	இதர வங்கியிருப்புகள்	
10	திரண்ட தேய்மானம்	1029.68
	மொத்தம்	2815.63

மதுரை மண்டலம்/ திண்டுக்கல் மாவட்டம்		அய்யலூர் பேரூராட்சி
வ.எண்.	சொத்துக்கள்	தொகை (ரூ.இலட்சத்தில்)
1	நிலையான சொத்துக்கள்	2029.86
2	ரொக்கம் மற்றும் வங்கியிருப்பு	107.73
3	இருப்புகள்	
4	வரி மற்றும் வரியில்லா இனங்கள் வசூலிக்க வேண்டியவை	49.76
5	பணியாளர் முன்பணம்	0.41
6	இதர முன்பணம்	
7	முதலீடு மற்றும் வட்டி	-
8	திரண்ட பற்றாக்குறை	627.87
9	மொத்தம்	2815.63
வ.எண்	பொறுப்புகள்	அய்யலூர்
		தொகை (ரூ.இலட்சத்தில்)
1	மான்யம் மற்றும் பங்குத்தொகை	1628.24
2	கடன்கள்	4.37
3	கடன் மீதான வட்டி	
4	ஊதியம் பிடித்தங்கள்	
5	கொடுக்கப்பட வேண்டிய கணக்குகள்	82.58
6	வைப்புத் தொகை திருப்ப வேண்டியவை	70.76
7	பிடித்தம் செய்த வரிகள் செலுத்த வேண்டியவை	
8	இதர பொறுப்புகள்	
9	இதர வங்கியிருப்புகள்	
10	திரண்ட தேய்மானம்	1029.68
	மொத்தம்	2815.63

1565

மதுரை மண்டலம்/ திண்டுக்கல் மாவட்டம்		சேவுகம்பட்டி பேரூராட்சி
வ.எண்.	வரவினம்	தொகை (ரூ.இலட்சத்தில்)
1	சொத்துவரி	22.99
2	இதர வரவினம்	20.98
3	வருவாய்	5.57
4	மாநில பகிர்வு நிதி மான்யம்	187.33
5	சேவை கட்டணம்/இதர கட்டணம்	56.99
6	மான்யம் மற்றும் பங்குத் தொகை	30.71
7	விற்பனை மற்றும் வாடகை வரவினம்	25.38
8	இதர வருவாய்	
9	திரண்ட பற்றாக்குறை	31.26
	மொத்தம்	381.21
வ.எண்.	செலவினம்	சேவுகம்பட்டி
1	பணியாளர் ஊதியச் செலவு	50.04
2	இதர செலவுகள்	
3	ஓய்வூதியப் பலன்கள்	4.19
4	இயக்கச் செலவுகள்	143.12
5	பழுதுப்பார்ப்பு மற்றும் பராமரிப்பு செலவுகள்	89.09
6	திட்டச் செலவினம்	3.52
7	நிர்வாகச் செலவினம்	18.32
8	நிதிச் செலவினம்	0.14
9	தேய்மானம்	72.79
	மொத்தம்	381.21

மதுரை மண்டலம்/ திண்டுக்கல் மாவட்டம்		சேவுகம்பட்டி பேரூராட்சி
வ.எண்.	சொத்துக்கள்	தொகை (ரூ.இலட்சத்தில்)
1	நிலையான சொத்துக்கள்	1431.17
2	ரொக்கம் மற்றும் வங்கியிருப்பு	44.23
3	இருப்புகள்	
4	வரி மற்றும் வரியில்லா இனங்கள் வசூலிக்க வேண்டியவை	80.22
5	பணியாளர் முன்பணம்	1.60
6	இதர முன்பணம்	
7	முதலீடு மற்றும் வட்டி	-
8	திரண்ட பற்றாக்குறை	869.15
9	மொத்தம்	2426.37
வ.எண்.	பொறுப்புகள்	சேவுகம்பட்டி
		தொகை (ரூ.இலட்சத்தில்)
1	மான்யம் மற்றும் பங்குத்தொகை	1034.52
2	கடன்கள்	16.41
3	கடன் மீதான வட்டி	
4	ஊதியம் பிடித்தங்கள்	
5	கொடுக்கப்பட வேண்டிய கணக்குகள் வைப்புத் தொகை திருப்ப	32.75
6	வேண்டியவை	21.11
7	பிடித்தம் செய்த வரிகள் செலுத்த வேண்டியவை	
8	இதர பொறுப்புகள்	48.59
9	இதர வங்கியிருப்புகள்	
10	திரண்ட தேய்மானம்	1272.99
	மொத்தம்	2426.37

1567

மதுரை மண்டலம்/ திண்டுக்கல் மாவட்டம்		பாலசமுத்திரம் பேரூராட்சி
வ.எண்.	வரவினம்	தொகை (ரூ.இலட்சத்தில்)
1	சொத்துவரி	6.30
2	இதர வரவினம்	4.98
3	வருவாய்	3.56
4	மாநில பகிர்வு நிதி மான்யம்	251.29
5	சேவை கட்டணம்/இதர கட்டணம்	24.55
6	மான்யம் மற்றும் பங்குத் தொகை	195.84
7	விற்பனை மற்றும் வாடகை வரவினம்	27.96
8	இதர வருவாய்	
9	திரண்ட பற்றாக்குறை	27.52
	மொத்தம்	542.00
வ.எண்.	செலவினம்	பாலசமுத்திரம்
1	பணியாளர் ஊதியச் செலவு	90.27
2	இதர செலவுகள்	
3	ஓய்வூதியப் பலன்கள்	22.85
4	இயக்கச் செலவுகள்	201.01
5	பழுதுப்பார்ப்பு மற்றும் பராமரிப்பு செலவுகள்	68.48
6	திட்டச் செலவினம்	18.02
7	நிர்வாகச் செலவினம்	14.93
8	நிதிச் செலவினம்.....	0.07
9	தேய்மானம்	126.37
	மொத்தம்	542.00

மதுரை மண்டலம்/ திண்டுக்கல் மாவட்டம்		பாலசமுத்திரம் பேரூராட்சி
வ.எண்.	சொத்துக்கள்	தொகை (ரூ.இலட்சத்தில்)
1	நிலையான சொத்துக்கள்	1615.58
2	ரொக்கம் மற்றும் வங்கியிருப்பு	79.37
3	இருப்புகள்	
4	வரி மற்றும் வரியில்லா இனங்கள் வசூலிக்க வேண்டியவை	1.07
5	பணியாளர் முன்பணம்	3.20
6	இதர முன்பணம்	
7	முதலீடு மற்றும் வட்டி	-
8	திரண்ட பற்றாக்குறை	1179.43
9	மொத்தம்	2878.65
வ.எண்	பொறுப்புகள்	பாலசமுத்திரம்
		தொகை (ரூ.இலட்சத்தில்)
1	மான்யம் மற்றும் பங்குத்தொகை	674.56
2	கடன்கள்	1.47
3	கடன் மீதான வட்டி	
4	ஊதியம் பிடித்தங்கள்	
5	கொடுக்கப்பட வேண்டிய கணக்குகள்	45.89
6	வைப்புத் தொகை திருப்ப வேண்டியவை	28.21
7	பிடித்தம் செய்த வரிகள் செலுத்த வேண்டியவை	
8	இதர பொறுப்புகள்	
9	இதர வங்கியிருப்புகள்	
10	திரண்ட தேய்மானம்	2128.52
	மொத்தம்	2878.65

மதுரை மண்டலம்/ திண்டுக்கல் மாவட்டம்		கீரனூர் பேரூராட்சி
வ.எண்.	வரவினம்	தொகை (ரூ.இலட்சத்தில்)
1	சொத்துவரி	5.46
2	இதர வரவினம்	5.11
3	வருவாய்	1.61
4	மாநில பகிர்வு நிதி மான்யம்	123.50
5	சேவை கட்டணம்/இதர கட்டணம்	9.06
6	மான்யம் மற்றும் பங்குத் தொகை	
7	விற்பனை மற்றும் வாடகை வரவினம்	12.16
8	இதர வருவாய்	
9	திரண்ட பற்றாக்குறை	44.24
	மொத்தம்	201.14
வ.எண்.	செலவினம்	கீரனூர்
1	பணியாளர் ஊதியச் செலவு	48.2
2	இதர செலவுகள்	
3	ஓய்வூதியப் பலன்கள்	2.97
4	இயக்கச் செலவுகள்	55.91
5	பழுதுப்பார்ப்பு மற்றும் பராமரிப்பு செலவுகள்	23.31
6	திட்டச் செலவினம்	27.46
7	நிர்வாகச் செலவினம்	11.41
8	நிதிச் செலவினம்.....	4.76
9	தேய்மானம்	27.12
	மொத்தம்	201.14

மதுரை மண்டலம்/ திண்டுக்கல் மாவட்டம்		கீரனூர் பேரூராட்சி
வ.எண்.	சொத்துக்கள்	தொகை (ரூ.இலட்சத்தில்)
1	நிலையான சொத்துக்கள்	692.54
2	ரொக்கம் மற்றும் வங்கியிருப்பு	86.74
3	இருப்புகள்	
4	வரி மற்றும் வரியில்லா இனங்கள் வசூலிக்க வேண்டியவை	9.82
5	பணியாளர் முன்பணம்	1.21
6	இதர முன்பணம்	
7	முதலீடு மற்றும் வட்டி	-
8	திரண்ட பற்றாக்குறை	475.83
9	மொத்தம்	1266.14
வ.எண்	பொறுப்புகள்	கீரனூர் தொகை (ரூ.இலட்சத்தில்)
1	மான்யம் மற்றும் பங்குத்தொகை	717.44
2	கடன்கள்	18.32
3	கடன் மீதான வட்டி	
4	ஊதியம் பிடித்தங்கள்	
5	கொடுக்கப்பட வேண்டிய கணக்குகள்	8.70
6	வைப்புத் தொகை திருப்ப வேண்டியவை	19.36
7	பிடித்தம் செய்த வரிகள் செலுத்த வேண்டியவை	
8	இதர பொறுப்புகள்	4.31
9	இதர வங்கியிருப்புகள்	
10	திரண்ட தேய்மானம்	498.01
	மொத்தம்	1266.14

மதுரை மண்டலம்/ திண்டுக்கல் மாவட்டம்		வத்தலக்குண்டு பேரூராட்சி
வ.எண்.	வரவினம்	தொகை (ரூ.இலட்சத்தில்)
1	சொத்துவரி	51.50
2	இதர வரவினம்	16.64
3	வருவாய்	7.08
4	மாநில பகிர்வு நிதி மான்யம்	275.52
5	சேவை கட்டணம்/இதர கட்டணம்	150.53
6	மான்யம் மற்றும் பங்குத் தொகை	
7	விற்பனை மற்றும் வாடகை வரவினம்	85.06
8	இதர வருவாய்	
9	திரண்ட பற்றாக்குறை	-2.77
	மொத்தம்	583.56
வ.எண்.	செலவினம்	வத்தலக்குண்டு
1	பணியாளர் ஊதியச் செலவு	205.72
2	இதர செலவுகள்	
- 3	ஓய்வூதியப் பலன்கள்	34.22
4	இயக்கச் செலவுகள்	151.59
5	பழுதுப்பார்ப்பு மற்றும் பராமரிப்பு செலவுகள்	32.22
6	திட்டச் செலவினம்	
7	நிர்வாகச் செலவினம்	16.43
8	நிதிச் செலவினம்	
9	தேய்மானம்	143.38
	மொத்தம்	583.56

மதுரை மண்டலம்/ திண்டுக்கல் மாவட்டம்		வத்தலக்குண்டு பேரூராட்சி
வ.எண்.	சொத்துக்கள்	தொகை (ரூ.இலட்சத்தில்)
1	நிலையான சொத்துக்கள்	2166.06
2	ரொக்கம் மற்றும் வங்கியிருப்பு	169.50
3	இருப்புகள்	
4	வரி மற்றும் வரியில்லா இனங்கள் வசூலிக்க வேண்டியவை	8.00
5	பணியாளர் முன்பணம்	3.04
6	இதர முன்பணம்	
7	முதலீடு மற்றும் வட்டி	-
8	திரண்ட பற்றாக்குறை	1330.90
9	மொத்தம்	3677.5
வ.எண்	பொறுப்புகள்	வத்தலக்குண்டு
		தொகை (ரூ.இலட்சத்தில்)
1	மான்யம் மற்றும் பங்குத்தொகை	1486.02
2	கடன்கள்	65.13
3	கடன் மீதான வட்டி	
4	ஊதியம் பிடித்தங்கள்	
5	கொடுக்கப்பட வேண்டிய கணக்குகள்	50.21
6	வைப்புத் தொகை திருப்ப வேண்டியவை	266.47
7	பிடித்தம் செய்த வரிகள் செலுத்த வேண்டியவை	
8	இதர பொறுப்புகள்	1058.14
9	இதர வங்கியிருப்புகள்	
10	திரண்ட தேய்மானம்	751.53
	மொத்தம்	3677.50

1573

மதுரை மண்டலம்/ திண்டுக்கல் மாவட்டம்		பட்டிவீரன்பட்டி பேரூராட்சி
வ.எண்.	வரவினம்	தொகை (ரூ.இலட்சத்தில்)
1	சொத்துவரி	18.53
2	இதர வரவினம்	5.16
3	வருவாய்	3.66
4	மாநில பகிர்வு நிதி மான்யம்	115.00
5	சேவை கட்டணம்/இதர கட்டணம்	27.48
6	மான்யம் மற்றும் பங்குத் தொகை	16.44
7	விற்பனை மற்றும் வாடகை வரவினம்	26.72
8	இதர வருவாய்	
9	திரண்ட பற்றாக்குறை	37.22
	மொத்தம்	250.21
வ.எண்.	செலவினம்	பட்டிவீரன்பட்டி
1	பணியாளர் ஊதியச் செலவு	51.9
2	இதர செலவுகள்	
3	ஓய்வூதியப் பலன்கள்	6.34
4	இயக்கச் செலவுகள்	67.6
	பழுதுப்பார்ப்பு மற்றும் பராமரிப்பு	
5	செலவுகள்	40.81
6	திட்டச் செலவினம்	6.22
7	நிர்வாகச் செலவினம்	15.01
8	நிதிச் செலவினம்	0.07
9	தேய்மானம்	62.26
	மொத்தம்	250.21

மதுரை மண்டலம்/ திண்டுக்கல் மாவட்டம்		பட்டிவீரன்பட்டி பேரூராட்சி
வ.எண்.	சொத்துக்கள்	தொகை (ரூ.இலட்சத்தில்)
1	நிலையான சொத்துக்கள்	1002.65
2	ரொக்கம் மற்றும் வங்கியிருப்பு	67.49
3	இருப்புகள்	
4	வரி மற்றும் வரியில்லா இனங்கள் வசூலிக்க வேண்டியவை	6.55
5	பணியாளர் முன்பணம்	0.82
6	இதர முன்பணம்	
7	முதலீடு மற்றும் வட்டி	-
8	திரண்ட பற்றாக்குறை	768.96
9	மொத்தம்	1846.47
வ.எண்	பொறுப்புகள்	பட்டிவீரன்பட்டி தொகை (ரூ.இலட்சத்தில்)
1	மான்யம் மற்றும் பங்குத்தொகை	877.07
2	கடன்கள்	96.14
3	கடன் மீதான வட்டி	
4	ஊதியம் பிடித்தங்கள்	
5	கொடுக்கப்பட வேண்டிய கணக்குகள்	63.56
6	வைப்புத் தொகை திருப்ப வேண்டியவை	30.81
7	பிடித்தம் செய்த வரிகள் செலுத்த வேண்டியவை	
8	இதர பொறுப்புகள்	2.29
9	இதர வங்கியிருப்புகள்	
10	திரண்ட தேய்மானம்	776.60
	மொத்தம்	1846.47

1275

மதுரை மண்டலம்/ திண்டுக்கல் மாவட்டம்		வடமதுரை பேரூராட்சி
வ.எண்.	வரவினம்	தொகை (ரூ.இலட்சத்தில்)
1	சொத்துவரி	35.94
2	இதர வரவினம்	14.21
3	வருவாய்	9.50
4	மாநில பகிர்வு நிதி மான்யம்	215.81
5	சேவை கட்டணம்/இதர கட்டணம்	16.03
6	மான்யம் மற்றும் பங்குத் தொகை	374.63
7	விற்பனை மற்றும் வாடகை வரவினம்	60.94
8	இதர வருவாய்	
9	திரண்ட பற்றாக்குறை	12.81
	மொத்தம்	739.84
வ.எண்.	செலவினம்	வடமதுரை
1	பணியாளர் ஊதியச் செலவு	74.74
2	இதர செலவுகள்	
3	ஓய்வூதியப் பலன்கள்	2.73
4	இயக்கச் செலவுகள்	89.79
5	பழுதுப்பார்ப்பு மற்றும் பராமரிப்பு செலவுகள்	281.75
6	திட்டச் செலவினம்	17.17
7	நிர்வாகச் செலவினம்	51.21
8	நிதிச் செலவினம்	0.44
9	தேய்மானம்	222.01
	மொத்தம்	739.84

மதுரை மண்டலம்/ திண்டுக்கல் மாவட்டம்		வடமதுரை பேரூராட்சி
வ.எண்.	சொத்துக்கள்	தொகை (ரூ.இலட்சத்தில்)
1	நிலையான சொத்துக்கள்	2230.16
2	ரொக்கம் மற்றும் வங்கியிருப்பு	207.89
3	இருப்புகள்	0.01
4	வரி மற்றும் வரியில்லா இனங்கள் வசூலிக்க வேண்டியவை	33.31
5	பணியாளர் முன்பணம்	1.65
6	இதர முன்பணம்	
7	முதலீடு மற்றும் வட்டி	21.43
8	திரண்ட பற்றாக்குறை	444.43
9	மொத்தம்	2938.58
வ.எண்	பொறுப்புகள்	வடமதுரை
		தொகை (ரூ.இலட்சத்தில்)
1	மான்யம் மற்றும் பங்குத்தொகை	1402.34
2	கடன்கள்	8.65
3	கடன் மீதான வட்டி	
4	ஊதியம் பிடித்தங்கள்	
5	கொடுக்கப்பட வேண்டிய கணக்குகள்	143.17
6	வைப்புத் தொகை திருப்ப வேண்டியவை	47.22
7	பிடித்தம் செய்த வரிகள் செலுத்த வேண்டியவை	
8	இதர பொறுப்புகள்	0.92
9	இதர வங்கியிருப்புகள்	
10	திரண்ட தேய்மானம்	1336.28
	மொத்தம்	2938.58

1577

மதுரை மண்டலம்/ திண்டுக்கல் மாவட்டம்		நெய்க்காரப்பட்டி பேரூராட்சி
வ.எண்.	வரவினம்	தொகை (ரூ.இலட்சத்தில்)
1	சொத்துவரி	18.22
2	இதர வரவினம்	7.67
3	வருவாய்	0.75
4	மாநில பகிர்வு நிதி மான்யம்	184.30
5	சேவை கட்டணம்/இதர கட்டணம்	17.42
6	மான்யம் மற்றும் பங்குத் தொகை	128.19
7	விற்பனை மற்றும் வாடகை வரவினம்	22.99
8	இதர வருவாய்	
9	திரண்ட பற்றாக்குறை	27.67
	மொத்தம்	407.21
வ.எண்.	செலவினம்	நெய்க்காரப்பட்டி
1	பணியாளர் ஊதியச் செலவு	81.4
2	இதர செலவுகள்	
3	ஓய்வூதியப் பலன்கள்	15.83
4	இயக்கச் செலவுகள்	92.39
5	பழுதுப்பார்ப்பு மற்றும் பராமரிப்பு செலவுகள்	41.82
6	திட்டச் செலவினம்	35.82
7	நிர்வாகச் செலவினம்	21.22
8	நிதிச் செலவினம்	0.1
9	தேய்மானம்	118.63
	மொத்தம்	407.21

மதுரை மண்டலம்/ திண்டுக்கல் மாவட்டம்		நெய்க்காரப்பட்டி பேரூராட்சி
வ.எண்.	சொத்துக்கள்	
1	நிலையான சொத்துக்கள்	1365.81
2	ரொக்கம் மற்றும் வங்கியிருப்பு	114.78
3	இருப்புகள்	
4	வரி மற்றும் வரியில்லா இனங்கள் வசூலிக்க வேண்டியவை	78.07
5	பணியாளர் முன்பணம்	1.74
6	இதர முன்பணம்	
7	முதலீடு மற்றும் வட்டி	-
8	திரண்ட பற்றாக்குறை	494.78
9	மொத்தம்	2055.18
வ.எண்	பொறுப்புகள்	நெய்க்காரப்பட்டி
		தொகை (ரூ.இலட்சத்தில்)
1	மான்யம் மற்றும் பங்குத்தொகை	967.33
2	கடன்கள்	25.44
3	கடன் மீதான வட்டி	
4	ஊதியம் பிடித்தங்கள்	
5	கொடுக்கப்பட வேண்டிய கணக்குகள்	144.41
6	வைப்புத் தொகை திருப்ப வேண்டியவை	87.73
7	பிடித்தம் செய்த வரிகள் செலுத்த வேண்டியவை	
8	இதர பொறுப்புகள்	
9	இதர வங்கியிருப்புகள்	
10	திரண்ட தேய்மானம்	830.27
	மொத்தம்	2055.18

சுருக்கம்

பேரூராட்சிகளின் 2017-18 வரவு செலவு விவரம்

வரவினம்			
வ.எண்	மாவட்டம்	வரவினம்	தொகை (ரூ.இலட்சத்தில்)
1	சிவகங்கை	சொத்துவரி	313.67
2		இதர வரவினம்	162.17
3		வருவாய்	80.20
4		மாநில பகிர்வு நிதி மான்யம்	2715.66
5		சேவை கட்டணம்/இதர கட்டணம்	501.10
6		மான்யம் மற்றும் பங்குத் தொகை	248.47
7		விற்பனை மற்றும் வாடகை வரவினம்	0.54
8		இதர வருவாய்	469.82
9		திரண்ட பற்றாக்குறை	599.78
		மொத்தம்	5091.41

செலவினம்			
வ.எண்	மாவட்டம்	செலவினம்	தொகை (ரூ.இலட்சத்தில்)
1	சிவகங்கை	பணியாளர் ஊதியச் செலவு	1057.40
2		இதர செலவுகள்	8.45
3		ஓய்வூதியப் பலன்கள்	197.99
4		இயக்கச் செலவுகள்	1019.71
5		பழுதுப்பாப்பு மற்றும் பராமரிப்பு செலவுகள்	344.78
6		திட்டச் செலவினம்	169.18
7		நிர்வாகச் செலவினம்	581.35
8		நிதிச் செலவினம்	69.06
9		தேய்மானம்	1643.49
		மொத்தம்	5091.41

15/1/18

பேரூராட்சிகளின் 2017-18 வரவு செலவு விவரம் - சிவகங்கை மாவட்டம்

வரவினம்

வ. எண்.	மண்டலம்/ மாவட்டம்	பேரூராட்சிகளின் பெயர்	சொத்துவரி	இதர வரவினம்	வருவாய்	மாநில பகிர்வு நிதி மான்யம்	சேவை கட்டணம்/ இதர கட்டணம்	மான்யம் மற்றும் பங்குத் தொகை	விற்பனை மற்றும் வாடகை வரவினம்	இதர வருவாய்	திரண்ட பற்றாக் குறை	மொத்தம்
1	சிவகங்கை	மானாமதுரை	55.15	19.84	3.43	461.46	154.33			84.81	-155.47	623.55
2		திருப்புவனம்	26.87	7.20	9.53	363.07	85.00			89.27	-211.09	369.85
3		இளையாங்குடி	49.93	14.84	2.04	240.46	54.91	58.82		50.52	141.35	612.87
4		நாட்டரசன்கோட்டை	8.15	2.83	1.44	149.50	15.67			10.25	108.31	296.15
5		புதுவயல்	14.65	14.01	6.40	157.13	28.21		0.01	34.00	151.28	405.69
6		கோட்டையூர்	32.91	6.56	24.19	193.27	19.56	30.72		50.00	98.42	455.63
7		கண்டனூர்	5.68	5.92	7.64	115.65	8.66		0.21	10.44	158.99	313.19
8		பள்ளத்தூர்	14.43	30.18	0.65	141.16	16.36	21.07		11.88	48.77	284.50
9		காணாகொத்தான்	13.46	10.38	2.46	97.52	9.38		0.10	24.44	54.71	212.45
10		நெற்குப்பை	5.67	4.92	0.52	124.33	1.66	52.57	0.02	8.94	-32.25	166.38
11		சிங்கம்புணரி	36.70	15.43	8.67	301.25	68.11			25.30	42.03	497.49
12		திருப்பத்தூர்	50.07	30.06	13.23	370.86	39.25	85.29	0.20	69.97	194.73	853.66
		மொத்தம்	313.67	162.17	80.20	2715.66	501.10	248.47	0.54	469.82	599.78	5091.41

125/1

சிவகங்கை மாவட்டம்

செலவினம்-2017 -2018

வ.எண்	மண்டலம்/ மாவட்டம்	பேரூராட்சிகளின் பெயர்	பணியாளர் ஊதியச் செலவு	இதர செலவுகள்	ஓய்வூதியப் பலன்கள்	இயக்கச் செலவுகள்	பழுதுப்பாப்பு மற்றும் பராமரிப்பு செலவுகள்	திட்டச் செலவினம்	நிர்வாகச் செலவினம்	நிதிச் செலவினம்	தேய்மானம்	மொத்தம்
1	மதுரை/சிவகங்கை	மானாமதுரை	136.34		48.76	118.95	36.39	0.61	67.23	0.42	214.85	623.55
2		திருப்புவனம்	107	1.32	18.26	120.42	21.78	0.58	38.09	8.56	53.84	369.85
3		இளையங்குடி	143.42	1.72	0.78	94.88	73.95	0.02	115.97	50.88	131.25	612.87
4		நாட்டரசன்கோட்டை	55.33	0.76	10.27	56.82	41.13	0.91	49.57	0.16	81.2	296.15
5		புதுவயல்	102.52	0.77	8.46	120.64	8.77	8	56.72	1.05	98.76	405.69
6		கோட்டையூர்	53.2	1.7	8.75	81.78	16.64	0.01	53.08		240.47	455.63
7		கண்டனூர்	51.64	0.38	9.48	50.54	12.73	26.25	63.38	0.18	98.61	313.19
8		பள்ளத்தூர்	58.21		19.1	89.97	18.14	16.98	18.6	0.27	63.23	284.5
9		காணாடுகாத்தான்	36.47		1.62	54.34	14.63	25.64	35.91	0.04	43.8	212.45
10		நெற்குப்பை	27.76	0.74	2.96	35.47	14.62	14.67	19.34	0.41	50.41	166.38
11		சிங்கம்புணரி	112.14	1.06	32.16	101.32	49.81	0.51	41.27	0.06	159.16	497.49
12		திருப்பத்தூர்	173.37		37.39	94.58	36.19	75	22.19	7.03	407.91	853.66
		மொத்தம்	1057.4	8.45	197.99	1019.71	344.78	169.18	581.35	69.06	1643.49	5091.41

15/10/18

சிவகங்கை மாவட்டம்

பேரூராட்சிகளின் 2017-18 சொத்துக்கள் மற்றும் பொறுப்புகள் விவரம்

சொத்துக்கள்			
வ.எண்	மாவட்டம்	சொத்துக்கள்	தொகை (ரூ.இலட்சத்தில்)
1	சிவகங்கை	நிலையான சொத்துக்கள்	23861.97
2		ரொக்கம் மற்றும் வங்கியிருப்பு	3997.12
3		இருப்புகள்	12.98
4		வரி மற்றும் வரியில்லா இனங்கள் வசூலிக்க வேண்டியவை	637.05
5		பணியாளர் முன்பணம்	16.96
6		இதர முன்பணம்	594.42
7		முதலீடு மற்றும் வட்டி	659.81
8		திரண்ட பற்றாக்குறை	2719.15
		மொத்தம்	32499.46

பொறுப்புகள்			
வ.எண்	மாவட்டம்	பொறுப்புகள்	தொகை (ரூ.இலட்சத்தில்)
1	சிவகங்கை	மான்யம் மற்றும் பங்குத்தொகை	17643.06
2		கடன்கள்	905.01
3		கடன் மீதான வட்டி	261.00
4		ஊதியம் பிடித்தங்கள்	39.05
5		கொடுக்கப்பட வேண்டிய கணக்குகள்	233.61
6		வைப்புத் தொகை திருப்ப வேண்டியவை	579.43
7		பிடித்தம் செய்த வரிகள் செலுத்த வேண்டியவை	102.26
8		இதர பொறுப்புகள்	190.38
9		இதர வங்கியிருப்புகள்	
10		திரண்ட தேய்மானம்	12545.70
		மொத்தம்	32499.46

15/5/20

2017-18 சொத்துகள் மற்றும் பொறுப்புகள் விவரம்

வ.எண்	மண்டலம்/ மாவட்டம்	பேரூராட்சிகளின் பெயர்	சொத்துக்கள்	ரொக்கம் மற்றும் வங்கியிருப்பு	இருப்புகள்	வரி மற்றும் வரியில்லா இனங்கள் வசூலிக்க வேண்டியவை	பணியாளர் முன்பணம்	இதர முன்பணம்	முதலீடு மற்றும் வட்டி	திரண்ட பற்றாக்கு றை	மொத்தம்
1	சிவகங்கை	மானாமதுரை	3653.44	789.21		219.72		7.58		-155.8	4514.15
2		திருப்புவனம்	1504.29	1061.43		211.62	2.66	1	194.26	-949.9	2025.36
3		இளையாங்குடி	1779.07	341.4		42.21	2.19			66.55	2231.42
4		நாட்டரசன்கோட்டை	1110.92	100.33			0.89			291.43	1503.57
5		புதுவயல்	1568.29	93.18		4.47	1.54			-18.76	1648.72
6		கோட்டையூர்	2353.09			9.67	0.77		437.76	816.81	3618.1
7		கண்டனூர்	1204.25	163.78		24.78	0.99			714.48	2108.28
8		பள்ளத்தூர்	1464.03	130.22	2.99	0.03	0.48	0.37		576.95	2175.07
9		காணாடுகாத்தான்	1130.82	124.44	2.99		0.57	4.64	0.66	622.72	1886.84
10		நெற்குப்பை	897.01	154.58	1.53	0.4	0.24	313.71	5.39	223.13	1595.99
11		சிங்கம்புணரி	2535.15	264.17	1.68	79.61	4.45	266	19.99	564.69	3735.74
12		திருப்பத்தூர்	4661.61	774.38	3.79	44.54	2.18	1.12	1.75	-33.15	5456.22
		மொத்தம்	23861.97	3997.12	12.98	637.05	16.96	594.42	659.81	2719.15	32499.46

பொறுப்புகள்

வ.எண்	மண்டலம்/ மாவட்டம்	பேரூராட்சிகளின் பெயர்	மானியம் மற்றும் பங்குத் கடன்கள்	கடன் மீதான வட்டி	ஊதியம் பிடித்தங்கள்	கொடுக்கப் பட வேண்டிய கணக்குகள்	வைப்புத் தொகை திருப்ப வேண்டிய வை	பிடித்தம் செய்த வரிகள் செலுத்த வேண்டிய வை	இதர பொறுப்பு கள்	திரண்ட தேயமான ம்	மொத்தம்	
1	சிவகங்கை	மானாமதுரை	2553.36	156.8			125.95	80.05	0.04	1597.95	4514.15	
2		திருப்புவனம்	1141.75	23.7	10.19	5.12	8.14	72.53	8.69	38.81	716.43	2025.36
3		இளையாங்குடி	1008.67	65.55			63.31	42.4			1051.49	2231.42
4		நாட்டரசன்கோட்டை	875.04	8.36			0.86	21.65		1.05	596.61	1503.57
5		புதுவயல்	553.74				18.62	66.36			1010	1648.72
6		கோட்டையூர்	2012.08	8.26			10.25	20.84			1566.67	3618.1
7		கண்டனூர்	1188.22	7			11.42	14.76			786.88	2108.28
8		பள்ளத்தூர்	1243.83	7.41		5.17		33.16	0.83	54.46	830.21	2175.07
9		காணாடுகாத்தான்	1208.19	1.34	15.37	5.65		18.86	1.02		636.41	1886.84
10		நெற்குப்பை	791.82	257.59		0.29	5.39	8.31	1.09	0.76	530.74	1595.99
11		சிங்கம்புணரி	1947.95	92.42	69.43	21.68	14.72	78.67	0.91	55.18	1454.78	3735.74
12		திருப்பத்தூர்	3118.41	276.58	166	1.14	0.9	75.94	9.67	40.08	1767.54	5456.22
		மொத்தம்	17643.06	905.01	261	39.05	233.61	579.43	102.26	190.38	12545.71	32499.46

385

115801

மதுரை மண்டலம் சிவகங்கை மாவட்டம்		மானாமதுரை பேரூராட்சி
பேரூராட்சிகளின் 2017-18 வரவு செலவு விவரம்		
வ.எண்.	வரவினம்	தொகை (ரூ.இலட்சத்தில்)
1	சொத்துவரி	55.15
2	இதர வரவினம்	19.84
3	வருவாய்	3.43
4	மாநில பகிர்வு நிதி மான்யம்	461.46
5	சேவை கட்டணம்/இதர கட்டணம்	154.33
6	மான்யம் மற்றும் பங்குத் தொகை	
7	விற்பனை மற்றும் வாடகை வரவினம்	
8	இதர வருவாய்	84.81
9	திரண்ட பற்றாக்குறை	
	மொத்தம்	779.02
வ.எண்.	விவரம்	மானாமதுரை
	செலவினம்	தொகை (ரூ.இலட்சத்தில்)
1	பணியாளர் ஊதியச் செலவு	136.34
2	இதர செலவுகள்	
3	ஓய்வூதியப் பலன்கள்	48.76
4	இயக்கச் செலவுகள்	118.95
5	பழுதுப்பாப்பு மற்றும் பராமரிப்பு செலவுகள்	36.39
6	திட்டச் செலவினம்	0.61
7	நிர்வாகச் செலவினம்	67.23
8	நிதிச் செலவினம்	0.42
9	தேய்மானம்	214.85
	உபரி	155.47
	மொத்தம்	779.02

மதுரை மண்டலம் சிவகங்கை மாவட்டம்		
வ.எண்.	சொத்துக்கள்	மானாமதுரை பேரூராட்சி
		தொகை (ரூ.இலட்சத்தில்)
1	நிலையான சொத்துக்கள்	3653.44
2	ரொக்கம் மற்றும் வங்கியிருப்பு	789.21
3	இருப்புகள்	
4	வரி மற்றும் வரியில்லா இனங்கள் வசூலிக்க வேண்டியவை	219.72
5	பணியாளர் முன்பணம்	
6	இதர முன்பணம்	7.58
7	முதலீடு மற்றும் வட்டி	
8	திரண்ட பற்றாக்குறை	-155.80
9	மொத்தம்	4514.15
பொறுப்புகள்		
வ.எண்.	மானாமதுரை	
1	மான்யம் மற்றும் பங்குத் தொகை	2553.36
2	கடன்கள்	156.80
3	கடன் பீதான வட்டி	
4	ஊதியம் பிடித்தங்கள்	
5	கொடுக்கப்பட வேண்டிய கணக்குகள்	
6	வைப்புத் தொகை திருப்ப வேண்டியவை	125.95
7	பிடித்தம் செய்த வரிகள் செலுத்த வேண்டியவை	80.05
8	இதர பொறுப்புகள்	0.04
9	திரண்ட தேய்மானம்	1597.95
10	மொத்தம்	4514.15

15/159/1

மதுரை மண்டலம் சிவகங்கை மாவட்டம்		திருப்புவனம் பேரூராட்சி
பேரூராட்சிகளின் 2017-18 வரவு செலவு விவரம்		
வ.எண்.	வரவினம்	தொகை (ரூ.இலட்சத்தில்)
1	சொத்துவரி	26.87
2	இதர வரவினம்	7.20
3	வருவாய்	9.53
4	மாநில பகிர்வு நிதி மான்யம்	363.07
5	சேவை கட்டணம்/இதர கட்டணம்	85.00
6	மான்யம் மற்றும் பங்குத் தொகை	0.00
7	விற்பனை மற்றும் வாடகை வரவினம்	0.00
8	இதர வருவாய்	89.27
9	திரண்ட பற்றாக்குறை	0.00
	மொத்தம்	580.94
வ.எண்.	விவரம்	திருப்புவனம் தொகை (ரூ.இலட்சத்தில்)
	செலவினம்	
1	பணியாளர் ஊதியச் செலவு	107.00
2	இதர செலவுகள்	1.32
3	ஓய்வூதியப் ப்லன்கள்	18.26
4	இயக்கச் செலவுகள்	120.42
5	பழுதுப்பார்ப்பு மற்றும் பராமரிப்பு செலவுகள்	21.78
6	திட்டச் செலவினம்	0.58
7	நிர்வாகச் செலவினம்	38.09
8	நிதிச் செலவினம்	8.56
9	தேய்மானம்	53.84
	உபரி	211.09
	மொத்தம்	580.94

மதுரை மண்டலம் சிவகங்கை மாவட்டம்		திருப்புவனம் பேரூராட்சி
வ.எண்.	பொத்துக்கள்	தொகை (ரூ.இலட்சத்தில்)
1	நிலையான சொத்துக்கள்	1504.29
2	ரொக்கம் மற்றும் வங்கியிருப்பு	1061.43
3	இருப்புகள்	0.00
4	வரி மற்றும் வரியில்லா இனங்கள் வசூலிக்க வேண்டியவை	211.62
5	பணியாளர் முன்பணம்	2.66
6	இதர முன்பணம்	1.00
7	முதலீடு மற்றும் வட்டி	194.26
8	திரண்ட பற்றாக்குறை	-949.90
9	மொத்தம்	2025.36
பொறுப்புகள்		
வ.எண்.	பொறுப்புகள்	திருப்புவனம்
1	மான்யம் மற்றும் பங்குத் தொகை	1141.75
2	கடன்கள்	23.70
3	கடன் மீதான வட்டி	10.19
4	ஊதியம் பிடித்தங்கள்	5.12
5	கொடுக்கப்பட வேண்டிய கணக்குகள்	8.14
6	வைப்புத் தொகை திருப்ப வேண்டியவை	72.53
7	பிடித்தம் செய்த வரிகள் செலுத்த வேண்டியவை	8.69
8	இதர பொறுப்புகள்	38.81
9	திரண்ட தேய்மானம்	716.43
10	மொத்தம்	2025.36

15913

மதுரை மண்டலம் சிவகங்கை மாவட்டம்		இளையங்குடி பேரூராட்சி
பேரூராட்சிகளின் 2017-18 வரவு செலவு விவரம்		
வ.எண்.	வரவினம்	தொகை (ரூ.இலட்சத்தில்)
1	சொத்துவரி	49.93
2	இதர வரவினம்	14.84
3	வருவாய்	2.04
4	மாநில பகிர்வு நிதி மான்யம்	240.46
5	சேவை கட்டணம்/இதர கட்டணம்	54.91
6	மான்யம் மற்றும் பங்குத் தொகை	58.82
7	விற்பனை மற்றும் வாடகை வரவினம்	0.00
8	இதர வருவாய்	50.52
9	திரண்ட பற்றாக்குறை	141.35
	மொத்தம்	612.87
வ.எண்.	விவரம்	இளையங்குடி
	செலவினம்	தொகை (ரூ.இலட்சத்தில்)
1	பணியாளர் ஊதியச் செலவு	143.42
2	இதர செலவுகள்	1.72
3	ஓய்வூதியப் பலன்கள்.	0.78
4	இயக்கச் செலவுகள்	94.88
5	பழுதுப்பார்ப்பு மற்றும் பராமரிப்பு செலவுகள்	73.95
6	திட்டச் செலவினம்	0.02
7	நிர்வாகச் செலவினம்	115.97
8	நிதிச் செலவினம்	50.88
9	தேய்மானம்	131.25
	உபரி	
	மொத்தம்	612.87

மதுரை மண்டலம் சிவங்கை மாவட்டம்		
வ.எண்.	சொத்துக்கள்	இளையன்குடி பேரூராட்சி
		தொகை (ரூ.இலட்சத்தில்)
1	நிலையான சொத்துக்கள்	1779.07
2	ரொக்கம் மற்றும் வங்கியிருப்பு	341.40
3	இருப்புகள்	
4	வரி மற்றும் வரியில்லா இனங்கள் வசூலிக்க வேண்டியவை	42.21
5	பணியாளர் முன்பணம்	2.19
6	இதர முன்பணம்	
7	முதலீடு மற்றும் வட்டி	
8	திரண்ட பற்றாக்குறை	66.55
9	மொத்தம்	2231.42
வ.எண்.	பொறுப்புகள்	இளையன்குடி
1	மான்யம் மற்றும் பங்குத் தொகை	1008.67
2	கடன்கள்	65.55
3	கடன் மீதான வட்டி	
4	ஊதியம் பிடித்தங்கள்	
5	கொடுக்கப்பட வேண்டிய கணக்குகள்	63.31
6	வைப்புத் தொகை திருப்ப வேண்டியவை	42.40
7	பிடித்தம் செய்த வரிகள் செலுத்த வேண்டியவை	
8	இதர பொறுப்புகள்	
9	திரண்ட தேய்மானம்	1051.49
10	மொத்தம்	2231.42

1595

மதுரை மண்டலம் சிவகங்கை மாவட்டம்		நாட்டரசன்கோட்டை பேரூராட்சி
பேரூராட்சிகளின் 2017-18 வரவு செலவு விவரம்		
வ.எண்.	வரவினம்	தொகை (ரூ.இலட்சத்தில்)
1	சொத்துவரி	8.15
2	இதர வரவினம்	2.83
3	வருவாய்	1.44
4	மாநில பகிர்வு நிதி மான்யம்	149.50
5	சேவை கட்டணம்/இதர கட்டணம்	15.67
6	மான்யம் மற்றும் பங்குத் தொகை	0.00
7	விற்பனை மற்றும் வாடகை வரவினம்	0.00
8	இதர வருவாய்	10.25
9	திரண்ட பற்றாக்குறை	108.31
	மொத்தம்	296.15
வ.எண்.	விவரம்	நாட்டரசன்கோட்டை
	செலவினம்	தொகை (ரூ.இலட்சத்தில்)
1	பணியாளர் ஊதியச் செலவு	55.33
2	இதர செலவுகள்	0.76
3	ஓய்வூதியப் பலன்கள்	10.27
4	இயக்கச் செலவுகள்	56.82
5	பழுதுப்பார்ப்பு மற்றும் பராமரிப்பு செலவுகள்	41.13
6	திட்டச் செலவினம்	0.91
7	நிர்வாகச் செலவினம்	49.57
8	நிதிச் செலவினம்	0.16
9	தேய்மானம்	81.20
	உபரி	
	மொத்தம்	296.15

மதுரை மண்டலம் சிவகங்கை மாவட்டம்		நாட்டரசன்கோட்டை பேரூராட்சி
வ.எண்.	பொத்துக்கள்	தொகை (ரூ.இலட்சத்தில்)
1	நிலையான சொத்துக்கள்	1110.92
2	ரொக்கம் மற்றும் வங்கியிருப்பு	100.33
3	இருப்புகள்	
4	வரி மற்றும் வரியில்லா இனங்கள் வசூலிக்க வேண்டியவை	
5	பணியாளர் முன்பணம்	0.89
6	இதர முன்பணம்	
7	முதலீடு மற்றும் வட்டி	
8	திரண்ட பற்றாக்குறை	291.43
9	மொத்தம்	1503.57
.		
வ.எண்.	பொறுப்புகள்	நாட்டரசன்கோட்டை
1	மான்யம் மற்றும் பங்குத் தொகை	875.04
2	கடன்கள்	8.36
3	கடன் மீதான வட்டி	
4	ஊதியம் பிடித்தங்கள்	
5	கொடுக்கப்பட வேண்டிய கணக்குகள்	0.86
6	வைப்புத் தொகை திருப்ப வேண்டியவை	21.65
7	பிடித்தம் செய்த வரிகள் செலுத்த வேண்டியவை	
8	இதர பொறுப்புகள்	1.05
9	திரண்ட தேய்மானம்	596.61
10	மொத்தம்	1503.57

1397

மதுரை மண்டலம் சிவகங்கை மாவட்டம்		புதுவயல் பேரூராட்சி
பேரூராட்சிகளின் 2017-18 வரவு செலவு விவரம்		
வ.எண்.	வரவினம்	தொகை (ரூ.இலட்சத்தில்)
1	சொத்துவரி	14.65
2	இதர வரவினம்	14.01
3	வருவாய்	6.40
4	மாநில பகிர்வு நிதி மான்யம்	157.13
5	சேவை கட்டணம்/இதர கட்டணம்	28.21
6	மான்யம் மற்றும் பங்குத் தொகை	0.00
7	விற்பனை மற்றும் வாடகை வரவினம்	0.01
8	இதர வருவாய்	34.00
9	திரண்ட பற்றாக்குறை	151.28
	மொத்தம்	405.69
வ.எண்.	விவரம்	புதுவயல்
	செலவினம்	தொகை (ரூ.இலட்சத்தில்)
1	பணியாளர் ஊதியச் செலவு	102.52
2	இதர செலவுகள்	0.77
3	ஓய்வூதியப் பலன்கள்	8.46
4	இயக்கச் செலவுகள்	120.64
5	பழுதுப்பார்ப்பு மற்றும் பராமரிப்பு செலவுகள்	8.77
6	திட்டச் செலவினம்	8.00
7	நிர்வாகச் செலவினம்	56.72
8	நிதிச் செலவினம்	1.05
9	தேய்மானம்	98.76
	உபரி	
	மொத்தம்	405.69

மதுரை மண்டலம் சிவகங்கை மாவட்டம்		
வ.எண்.	பொத்துக்கள்	புதுவாயல் பேரூராட்சி
		தொகை (ரூ.இலட்சத்தில்)
1	நிலையான சொத்துக்கள்	1568.29
2	ரொக்கம் மற்றும் வங்கியிருப்பு	93.18
3	இருப்புகள்	
4	வரி மற்றும் வரியில்லா இனங்கள் வசூலிக்க வேண்டியவை	4.47
5	பணியாளர் முன்பணம்	1.54
6	இதர முன்பணம்	
7	முதலீடு மற்றும் வட்டி	
8	திரண்ட பற்றாக்குறை	-18.76
9	மொத்தம்	1648.72
புதுவாயல்		
வ.எண்.	பொறுப்புகள்	புதுவாயல்
1	மான்யம் மற்றும் பங்குத் தொகை	553.74
2	கடன்கள்	
3	கடன் மீதான வட்டி	
4	ஊதியம் பிடித்தங்கள்	
5	கொடுக்கப்பட வேண்டிய கணக்குகள்	18.62
6	வைப்புத் தொகை திருப்ப வேண்டியவை	66.36
7	பிடித்தம் செய்த வரிகள் செலுத்த வேண்டியவை	
8	இதர பொறுப்புகள்	
9	திரண்ட தேய்மானம்	1010.00
10	மொத்தம்	1648.72

1599

மதுரை மண்டலம் சிவகங்கை மாவட்டம்		கோட்டையூர் பேரூராட்சி
பேரூராட்சிகளின் 2017-18 வரவு செலவு விவரம்		
வ.எண்.	வரவினம்	தொகை (ரூ.இலட்சத்தில்)
1	சொத்துவரி	32.91
2	இதர வரவினம்	6.56
3	வருவாய்	24.19
4	மாநில பகிர்வு நிதி மான்யம்	193.27
5	சேவை கட்டணம்/இதர கட்டணம்	19.56
6	மான்யம் மற்றும் பங்குத் தொகை	30.72
7	விற்பனை மற்றும் வாடகை வரவினம்	0.00
8	இதர வருவாய்	50.00
9	திரண்ட பற்றாக்குறை	98.42
	மொத்தம்	455.63
வ.எண்.	விவரம்	கோட்டையூர்
	செலவினம்	தொகை (ரூ.இலட்சத்தில்)
1	பணியாளர் ஊதியச் செலவு	53.20
2	இதர செலவுகள்	1.70
3	ஒய்வுதியப் பலன்கள்	8.75
4	இயக்கச் செலவுகள்	81.78
5	பழுதுப்பாப்பு மற்றும் பராமரிப்பு செலவுகள்	16.64
6	திட்டச் செலவினம்	0.01
7	நிர்வாகச் செலவினம்	53.08
8	நிதிச் செலவினம்	0.00
9	தேய்மானம்	240.47
	உபரி	
	மொத்தம்	455.63

மதுரை மண்டலம் சிவகங்கை மாவட்டம்		
வ.எண்.	சொத்துக்கள்	கோட்டையூர் பேரூராட்சி
		தொகை (ரூ.இலட்சத்தில்)
1	நிலையான சொத்துக்கள்	2353.09
2	ரொக்கம் மற்றும் வங்கியிருப்பு	
3	இருப்புகள்	
4	வரி மற்றும் வரியில்லா இனங்கள் வசூலிக்க வேண்டியவை	9.67
5	பணியாளர் முன்பணம்	0.77
6	இதர முன்பணம்	
7	முதலீடு மற்றும் வட்டி	437.76
8	திரண்ட பற்றாக்குறை	816.81
9	மொத்தம்	3618.10
வ.எண்.	பொறுப்புகள்	கோட்டையூர்
1	மான்யம் மற்றும் பங்குத் தொகை	2012.08
2	கடன்கள்	8.26
3	கடன் மீதான வட்டி	
4	ஊதியம் பிடித்தங்கள்	
5	கொடுக்கப்பட வேண்டிய கணக்குகள்	10.25
6	வைப்புத் தொகை திருப்ப வேண்டியவை	20.84
7	பிடித்தம் செய்த வரிகள் செலுத்த வேண்டியவை	
8	இதர பொறுப்புகள்	
9	திரண்ட தேய்மானம்	1566.67
10	மொத்தம்	3618.10

16011

மதுரை மண்டலம் சிவகங்கை மாவட்டம்		கண்டனூர் பேரூராட்சி
பேரூராட்சிகளின் 2017-18 வரவு செலவு விவரம்		
வ.எண்.	வரவினம்	தொகை (ரூ.இலட்சத்தில்)
1	சொத்துவரி	5.68
2	இதர வரவினம்	5.92
3	வருவாய்	7.64
4	மாநில பகிர்வு நிதி மான்யம்	115.65
5	சேவை கட்டணம்/இதர கட்டணம்	8.66
6	மான்யம் மற்றும் பங்குத் தொகை	0.00
7	விற்பனை மற்றும் வாடகை வரவினம்	0.21
8	இதர வருவாய்	10.44
9	திரண்ட பற்றாக்குறை	158.99
	மொத்தம்	313.19
வ.எண்.	விவரம்	கண்டனூர் தொகை (ரூ.இலட்சத்தில்)
	செலவினம்	
1	பணியாளர் ஊதியச் செலவு	51.64
2	இதர செலவுகள்	0.38
3	ஓய்வூதியப் பலன்கள்	9.48
4	இயக்கச் செலவுகள்	50.54
5	பழுதுப்பாப்பு மற்றும் பராமரிப்பு செலவுகள்	12.73
6	திட்டச் செலவினம்	26.25
7	நிர்வாகச் செலவினம்	63.38
8	நிதிச் செலவினம்	0.18
9	தேய்மானம்	98.61
	உபரி	
	மொத்தம்	313.19

மதுரை மண்டலம் சிவகங்கை மாவட்டம்		கண்டனூர் பேரூராட்சி
வ.எண்.	சொத்துக்கள்	தொகை (ரூ.இலட்சத்தில்)
1	நிலையான சொத்துக்கள்	1204.25
2	ரொக்கம் மற்றும் வங்கியிருப்பு	163.78
3	இருப்புகள்	
4	வரி மற்றும் வரியில்லா இனங்கள் வசூலிக்க வேண்டியவை	24.78
5	பணியாளர் முன்பணம்	0.99
6	இதர முன்பணம்	
7	முதலீடு மற்றும் வட்டி	
8	திரண்ட பற்றாக்குறை	714.48
9	மொத்தம்	2108.28
வ.எண்.	பொறுப்புகள்	கண்டனூர்
1	மான்யம் மற்றும் பங்குத் தொகை	1188.22
2	கடன்கள்	7.00
3	கடன் மீதான வட்டி	
4	ஊதியம் பிடித்தங்கள்	
5	கொடுக்கப்பட வேண்டிய கணக்குகள்	111.42
6	வைப்புத் தொகை திருப்ப வேண்டியவை	14.76
7	பிடித்தம் செய்த வரிகள் செலுத்த வேண்டியவை	
8	இதர பொறுப்புகள்	
9	திரண்ட தேய்மானம்	786.88
10	மொத்தம்	2108.28

16/03

மதுரை மண்டலம் சிவகங்கை மாவட்டம்		பள்ளத்தூர் பேரூராட்சி
பேரூராட்சிகளின் 2017-18 வரவு செலவு விவரம்		
வ.எண்.	வரவினம்	தொகை (ரூ.இலட்சத்தில்)
1	சொத்துவரி	14.43
2	இதர வரவினம்	30.18
3	வருவாய்	0.65
4	மாநில பகிர்வு நிதி மான்யம்	141.16
5	சேவை கட்டணம்/இதர கட்டணம்	- 16.36
6	மான்யம் மற்றும் பங்குத் தொகை	21.07
7	விற்பனை மற்றும் வாடகை வரவினம்	0.00
8	இதர வருவாய்	11.88
9	திரண்ட பற்றாக்குறை	48.77
	மொத்தம்	284.50
வ.எண்.	விவரம்	பள்ளத்தூர்
	செலவினம்	தொகை (ரூ.இலட்சத்தில்)
1	பணியாளர் ஊதியச் செலவு	58.21
2	இதர செலவுகள்	
3	ஓய்வூதியப் பலன்கள்	19.10
4	இயக்கச் செலவுகள்	89.97
5	பழுதுப்பார்ப்பு மற்றும் பராமரிப்பு செலவுகள்	18.14
6	திட்டச் செலவினம்	16.98
7	நிர்வாகச் செலவினம்	18.60
8	நிதிச் செலவினம்	0.27
9	தேய்மானம்	63.23
	உபரி	
	மொத்தம்	284.50

மதுரை மண்டலம் சிவகங்கை மாவட்டம்		பள்ளத்தூர் பேரூராட்சி
வ.எண்.	சொத்துக்கள்	தொகை (ரூ.இலட்சத்தில்)
1	நிலையான சொத்துக்கள்	1464.03
2	ரொக்கம் மற்றும் வாங்கியிருப்பு	130.22
3	இருப்புகள்	2.99
4	வரி மற்றும் வரியில்லா இனங்கள் வசூலிக்க வேண்டியவை	0.03
5	பணியாளர் முன்பணம்	0.48
6	இதர முன்பணம்	0.37
7	முதலீடு மற்றும் வட்டி	
8	திரண்ட பற்றாக்குறை	576.95
9	மொத்தம்	2175.07
வ.எண்.	பொறுப்புகள்	பள்ளத்தூர்
1	மான்யம் மற்றும் பங்குத் தொகை	1243.83
2	கடன்கள்	7.41
3	கடன் மீதான வட்டி	
4	ஊதியம் பிடித்தங்கள்	5.17
5	கொடுக்கப்பட வேண்டிய கணக்குகள்	
6	வைப்புத் தொகை திருப்ப வேண்டியவை	33.16
7	பிடித்தம் செய்த வரிகள் செலுத்த வேண்டியவை	0.83
8	இதர பொறுப்புகள்	54.46
9	திரண்ட தேய்மானம்	830.21
10	மொத்தம்	2175.07

1603

மதுரை மண்டலம் சிவகங்கை மாவட்டம்		காணாடுகாத்தான் பேரூராட்சி
பேரூராட்சிகளின் 2017-18 வரவு செலவு விவரம்		
வ.எண்.	வரவினம்	தொகை (ரூ.இலட்சத்தில்)
1	சொத்துவரி	13.46
2	இதர வரவினம்	10.38
3	வருவாய்	2.46
4	மாநில ப்கிர்வு நிதி மான்யம்	97.52
5	சேவை கட்டணம்/இதர கட்டணம்	9.38
6	மான்யம் மற்றும் பங்குத் தொகை	0.00
7	விற்பனை மற்றும் வாடகை வரவினம்	0.10
8	இதர வருவாய்	24.44
9	திரண்ட பற்றாக்குறை	54.71
	மொத்தம்	212.45
வ.எண்.	விவரம்	காணாடுகாத்தான் தொகை (ரூ.இலட்சத்தில்)
	செலவினம்	
1	பணியாளர் ஊதியச் செலவு	36.47
2	இதர செலவுகள்	
3	ஒய்வுதியப் பலன்கள்	1.62
4	இயக்குச் செலவுகள்	54.34
5	பழுதுப்பார்ப்பு மற்றும் பராமரிப்பு செலவுகள்	14.63
6	திட்டச் செலவினம்	25.64
7	நிர்வாகச் செலவினம்	35.91
8	நிதிச் செலவினம்	0.04
9	தேய்மானம்	43.80
	உபரி	
	மொத்தம்	212.45

மதுரை மண்டலம் சிவகங்கை மாவட்டம்		காணாடுகாத்தான் பேரூராட்சி	
வ.எண்.	சொத்துக்கள்	தொகை (ரூ.இலட்சத்தில்)	
1	நிலையான சொத்துக்கள்		1130.82
2	ரொக்கம் மற்றும் வங்கியிருப்பு		124.44
3	இருப்புகள்		1.82
4	வரி மற்றும் வரியில்லா இனங்கள் வசூலிக்க வேண்டியவை		1.17
5	பணியாளர் முன்பணம்		0.57
6	இதர முன்பணம்		4.64
7	முதலீடு மற்றும் வட்டி		0.66
8	திரண்ட பற்றாக்குறை		622.72
9	மொத்தம்		1886.84
வ.எண்.	பொறுப்புகள்	காணாடுகாத்தான்	
1	மான்யம் மற்றும் பங்குத் தொகை		1208.19
2	கடன்கள்		1.34
3	கடன் மீதான வட்டி		15.37
4	ஊதியம் பிடித்தங்கள்		5.65
5	கொடுக்கப்பட வேண்டிய கணக்குகள்		
6	வைப்புத் தொகை திருப்ப வேண்டியவை		18.86
7	பிடித்தம் செய்த வரிகள் செலுத்த வேண்டியவை		1.02
8	இதர பொறுப்புகள்		
9	திரண்ட தேய்மானம்		636.41
10	மொத்தம்		1886.84

167

மதுரை மண்டலம் சிவகங்கை மாவட்டம்		நெற்குப்பை பேரூராட்சி
பேரூராட்சிகளின் 2017-18 வரவு செலவு விவரம்		
வ.எண்.	வரவினம்	தொகை (ரூ.இலட்சத்தில்)
1	சொத்துவரி	5.67
2	இதர வரவினம்	4.92
3	வருவாய்	0.52
4	மாநில பகிர்வு நிதி மான்யம்	124.33
5	சேவை கட்டணம்/இதர கட்டணம்	1.66
6	மான்யம் மற்றும் பங்குத் தொகை	52.57
7	விற்பனை மற்றும் வாடகை வரவினம்	0.02
8	இதர வருவாய்	8.94
9	திரண்ட பற்றாக்குறை	0.00
	மொத்தம்	198.63
வ.எண்.	விவரம்	நெற்குப்பை தொகை (ரூ.இலட்சத்தில்)
	செலவினம்	
1	பணியாளர் ஊதியச் செலவு	27.76
2	இதர செலவுகள்	0.74
3	ஓய்வூதியப் பலன்கள்	2.96
4	இயக்கச் செலவுகள்	35.47
5	பழுதுப்பார்ப்பு மற்றும் பராமரிப்பு செலவுகள்	14.62
6	திட்டச் செலவினம்	14.67
7	நிர்வாகச் செலவினம்	19.34
8	நிதிச் செலவினம்	0.41
9	தேய்மானம்	50.41
	உபரி	32.25
	மொத்தம்	198.63

மதுரை மண்டலம் சிவகங்கை மாவட்டம்		நெற்குப்பை பேரூராட்சி
வ.எண்.	சொத்துக்கள்	தொகை (ரூ.இலட்சத்தில்)
1	நிலையான சொத்துக்கள்	897.01
2	ரொக்கம் மற்றும் வங்கியிருப்பு	154.58
3	இருப்புகள்	0.45
4	வரி மற்றும் வரியில்லா இனங்கள் வசூலிக்க வேண்டியவை	1.48
5	பணியாளர் முன்பணம்	0.24
6	இதர முன்பணம்	313.71
7	முதலீடு மற்றும் வட்டி	5.39
8	திரண்ட பற்றாக்குறை	223.13
9	மொத்தம்	1595.99
பொறுப்புகள்		
வ.எண்.	பொறுப்புகள்	நெற்குப்பை
1	மான்யம் மற்றும் பங்குத் தொகை	791.82
2	கடன்கள்	257.59
3	கடன் மீதான வட்டி	
4	ஊதியம் பிடித்தங்கள்	0.29
5	கொடுக்கப்பட வேண்டிய கணக்குகள்	5.39
6	வைப்புத் தொகை திருப்ப வேண்டியவை	8.31
7	பிடித்தம் செய்த வரிகள் செலுத்த வேண்டியவை	1.09
8	இதர பொறுப்புகள்	0.76
9	திரண்ட தேய்மானம்	530.74
10	மொத்தம்	1595.99

11/09

மதுரை மண்டலம் சிவகங்கை மாவட்டம்		சிங்கம்புணரி பேரூராட்சி
பேரூராட்சிகளின் 2017-18 வரவு செலவு விவரம்		
வ.எண்.	வரவினம்	தொகை (ரூ.இலட்சத்தில்)
1	சொத்துவரி	36.70
2	இதர வரவினம்	15.43
3	வருவாய்	8.67
4	மாநில பகிர்வு நிதி மான்யம்	301.25
5	சேவை கட்டணம்/இதர கட்டணம்	68.11
6	மான்யம் மற்றும் பங்குத் தொகை	0.00
7	விற்பனை மற்றும் வாடகை வரவினம்	0.00
8	இதர வருவாய்	25.30
9	திரண்ட பற்றாக்குறை	42.03
	மொத்தம்	497.49
வ.எண்.	விவரம்	சிங்கம்புணரி
	செலவினம்	தொகை (ரூ.இலட்சத்தில்)
1	பணியாளர் ஊதியச் செலவு	112.14
2	இதர செலவுகள்	1.06
3	ஓய்வூதியப் பலன்கள்	32.16
4	இயக்கச் செலவுகள்	101.32
5	பழுதுப்பாதிப்பு மற்றும் பராமரிப்பு செலவுகள்	49.81
6	திட்டச் செலவினம்	0.51
7	நிர்வாகச் செலவினம்	41.27
8	நிதிச் செலவினம்	0.06
9	தேய்மானம்	159.16
	உபரி	
	மொத்தம்	497.49

மதுரை மண்டலம் சிவகங்கை மாவட்டம்		சிங்கம்புளனி பேரூராட்சி	
வ.எண்.	சொத்துக்கள்	தொகை (ரூ.இலட்சத்தில்)	
1	நிலையான சொத்துக்கள்	2535.15	
2	ரொக்கம் மற்றும் வங்கியிருப்பு	264.17	
3	இருப்புகள்	1.68	
4	வரி மற்றும் வரியில்லா இனங்கள் வசூலிக்க வேண்டியவை	79.61	
5	பணியாளர் முன்பணம்	4.45	
6	இதர முன்பணம்	266.00	
7	முதலீடு மற்றும் வட்டி	19.99	
8	திரண்ட பற்றாக்குறை	564.69	
9	மொத்தம்	3735.74	
வ.எண்.	பொறுப்புகள்	சிங்கம்புளனி	
1	மான்யம் மற்றும் பங்குத் தொகை	1947.95	
2	கடன்கள்	92.42	
3	கடன் மீதான வட்டி	69.43	
4	ஊதியம் பிடித்தங்கள்	21.68	
5	கொடுக்கப்பட வேண்டிய கணக்குகள்	14.72	
6	வைப்புத் தொகை திருப்ப வேண்டியவை	78.67	
7	பிடித்தம் செய்த வரிகள் செலுத்த வேண்டியவை	0.91	
8	இதர பொறுப்புகள்	55.18	
9	திரண்ட தேய்மானம்	1454.78	
10	மொத்தம்	3735.74	

16/11

மதுரை மண்டலம் சிவகங்கை மாவட்டம்		திருப்பத்தூர் பேரூராட்சி
பேரூராட்சிகளின் 2017-18 வரவு செலவு விவரம்		
வ.எண்.	வரவினம்	தொகை (ரூ.இலட்சத்தில்)
1	சொத்துவரி	50.07
2	இதர வரவினம்	30.06
3	வருவாய்	13.23
4	மாநில பகிர்வு நிதி மான்யம்	370.86
5	சேவை கட்டணம்/இதர கட்டணம்	39.25
6	மான்யம் மற்றும் பங்குத் தொகை	85.29
7	விற்பனை மற்றும் வாடகை வரவினம்	0.20
8	இதர வருவாய்	69.97
9	திரண்ட பற்றாக்குறை	194.73
	மொத்தம்	853.66
வ.எண்.	விவரம்	திருப்பத்தூர்
	செலவினம்	தொகை (ரூ.இலட்சத்தில்)
1	பணியாளர் ஊதியச் செலவு	173.37
2	இதர செலவுகள்	
3	ஓய்வூதியப் பலன்கள்	37.39
4	இயக்கச் செலவுகள்	94.58
5	பழுதுப்பாப்பு மற்றும் பராமரிப்பு செலவுகள்	36.19
6	திட்டச் செலவினம்	75.00
7	நிர்வாகச் செலவினம்	22.19
8	நிதிச் செலவினம்	7.03
9	தேய்மானம்	407.91
	உபரி	
	மொத்தம்	853.66

மதுரை மண்டலம் சிவகங்கை மாவட்டம்		திருப்பத்தூர் பேரூராட்சி
வ.எண்.	சொத்துக்கள்	தொகை (ரூ.இலட்சத்தில்)
1	நிலையான சொத்துக்கள்	4661.61
2	ரொக்கம் மற்றும் வங்கியிருப்பு	774.38
3	இருப்புகள்	3.79
4	வரி மற்றும் வரியில்லா இனங்கள் வசூலிக்க வேண்டியவை	44.54
5	பணியாளர் முன்பணம்	2.18
6	இதர முன்பணம்	1.12
7	முதலீடு மற்றும் வட்டி	
8	திரண்ட பற்றாக்குறை	-33.15
9	மொத்தம்	5454.47
வ.எண்.	பொறுப்புகள்	திருப்பத்தூர்
1	மான்யம் மற்றும் பங்குத் தொகை	3118.41
2	கடன்கள்	276.58
3	கடன் மீதான வட்டி	165.96
4	ஊதியம் பிடித்தங்கள்	1.14
5	கொடுக்கப்பட வேண்டிய கணக்குகள்	0.90
6	வைப்புத் தொகை திருப்ப வேண்டியவை	75.94
7	பிடித்தம் செய்த வரிகள் செலுத்த வேண்டியவை	9.67
8	இதர பொறுப்புகள்	40.08
9	திரண்ட தேய்மானம்	1767.54
10	மொத்தம்	5456.22

இராமநாதபுரம் மாவட்டம்

சுருக்கம்

பேரூராட்சிகளின் 2017-18 வரவு செலவு விவரம்

வரவினம்			
வ.எண்	மாவட்டம்	வரவினம்	தொகை (ரூ.இலட்சத்தில்)
1	இராமநாதபுரம்	சொத்துவரி	177.54
2		இதர வரவினம்	71.47
3		வருவாய்	28.11
4		மாநில ப்கிர்வு நிதி மான்யம்	1248.97
5		சேவை கட்டணம்/இதர கட்டணம்	182.69
6		மான்யம் மற்றும் பங்குத் தொகை	210.6
7		விற்பனை மற்றும் வாடகை வரவினம்	260.14
8		இதர வருவாய்	90.11
9		திரண்ட பற்றாக்குறை	529.45
		மொத்தம்	2799.08

செலவினம்			
வ.எண்	மாவட்டம்	வரவினம்	தொகை (ரூ.இலட்சத்தில்)
1	தருமபுரி	பணியாளர் ஊதியச் செலவு	558.88
2		இதர செலவுகள்	0.00
3		ஓய்வூதியப் பலன்கள்	83.14
4		இயக்கச் செலவுகள்	643.82
5		பழுதுப்பார்ப்பு மற்றும் பராமரிப்பு செலவுகள்	492.99
6		திட்டச் செலவினம்	55.73
7		நிர்வாகச் செலவினம்	354.61
8		நிதிச் செலவினம்	23.02
9		தேய்மானம்	586.89
10		திரண்ட உபரி	
		மொத்தம்	2799.08

1/1/18

இராஜநாதபுரம்

இணைப்பு - I (அ)
பேரூராட்சிகளின் 2017-18 வரவு செலவு விவரம்
வரவினம்

வ.எண்.	மண்டலம்/ மாவட்டம்	விவரம்	ஆர்.எஸ்.மங்கலம்	மண்டபம்	அபிராமம்	கழுதி	முதுகுளத்தூர்	தொண்டி	சாயல்குடி	மொத்தம்
1	இராஜநாதபுரம்	சொத்துவரி	29.11	20.19	11.04	28.33	29.09	32.52	27.26	177.54
2		இதர வரவினம்	6.70	17.71	2.80	9.28	19.81	7.60	7.57	71.47
3		வருவாய்	4.59	2.17	1.65	1.51	7.48	4.84	5.87	28.11
4		மாநில பகிர்வு நிதி மான்யம்	194.48	154.56	113.47	184.98	229.39	227.13	144.96	1248.97
5		சேவை கட்டணம்/இதர கட்டணம்	13.22	8.85	14.38	28.41	39.74	43.16	34.93	182.69
6		மான்யம் மற்றும் பங்குத் தொகை	30.93	33.36	15.08	27.77	36.93	35.65	30.88	210.60
7		விற்பனை மற்றும் வாடகை வரவினம்	58.70	0.00	0.00	0.04	110.45	45.66	45.29	260.14
8		இதர வருவாய்	0.00	39.20	11.52	39.39	0.00	0.00	0.00	90.11
9		திரண்ட பற்றாக்குறை	10.71	137.91	27.02	122.12	34.06	78.86	118.77	529.45
			மொத்தம்	348.44	413.95	196.96	441.83	506.95	475.42	415.53

1615

செலவினம்

வ.எண்.	மண்டலம்/ மாவட்டம்	விவரம்	ஆர்.எஸ்.மங்கலம்	மண்டபம்	அபிராமம்	கழுதி	முதுகுளத்தூர்	தொண்டி	சாயல்குடி	மொத்தம்
1	இராமநாதபுரம்	பணியாளர் ஊதியச் செலவு	51.42	65.17	65.26	147.02	118.51	70.08	41.42	558.88
2		இதர செலவுகள்	0.00	0.00	0.00	0.00	0.00	0.00	0.00	0.00
3		ஓய்வூதியப் பலன்கள்	9.81	5.91	0.00	28.62	18.71	14.33	5.76	83.14
4		இயக்கச் செலவுகள்	84.34	86.24	42.76	70.39	130.87	114.66	114.56	643.82
5		பழுதுப்பார்ப்பு மற்றும் பராமரிப்பு செலவுகள்	84.70	63.73	26.07	55.22	71.24	90.67	101.36	492.99
6		திட்டச் செலவினம்	19.53	0.00	0.00	8.52	26.07	1.61	0.00	55.73
7		நிர்வாகச் செலவினம்	55.41	71.13	26.57	17.78	29.42	73.03	81.27	354.61
8		நிதிச் செலவினம்	6.68	12.18	0.03	0.84	3.21	0.03	0.05	23.02
9		தேய்மானம்	36.55	109.59	36.27	113.44	108.92	111.01	71.11	586.89
		மொத்தம்	348.44	413.95	196.96	441.83	506.95	475.42	415.53	2799.08

167

இராமநாதபுரம் மாவட்டம்

பேரூராட்சிகளின் 2017-18 சொத்துக்கள் மற்றும் பொறுப்புகள் விவரம்

சொத்துக்கள்			
வ.எண்	மாவட்டம்	சொத்துக்கள்	தொகை (ரூ.இலட்சத்தில்)
1	இராமநாதபுரம்	நிலையான சொத்துக்கள்	9095.85
2		ரொக்கம் மற்றும் வங்கியிருப்பு	0.00
3		இருப்புகள்	0.18
4		வரி மற்றும் வரியில்லா இனங்கள் வசூலிக்க வேண்டியவை	650.02
5		பணியாளர் முன்பணம்	817.93
6		இதர முன்பணம்	3679.32
7		முதலீடு மற்றும் வட்டி	1566.42
8		திரண்ட பற்றாக்குறை	548.01
		மொத்தம்	16357.73

பொறுப்புகள்			
வ.எண்	மாவட்டம்	பொறுப்புகள்	தொகை (ரூ.இலட்சத்தில்)
1	இராமநாதபுரம்	மான்யம் மற்றும் பங்குத்தொகை	9773.98
2		கடன்கள்	805.04
3		கடன் மீதான வட்டி	0.00
4		ஊதியம் பிடித்தங்கள்	0.00
5		கொடுக்கப்பட வேண்டிய கணக்குகள்	190.57
6		வைப்புத் தொகை திருப்ப வேண்டியவை	346.10
7		பிடித்தம் செய்த வரிகள் செலுத்த வேண்டியவை	0.91
8		இதர பொறுப்புகள்	147.33
9		இதர வங்கியிருப்புகள்	0.00
10		திரண்ட தேய்மானம்	5093.80
		மொத்தம்	16357.73

16/10/18

இராமநாதபுரம் மாவட்டம்

2017-18 சொத்துகள் மற்றும் பொறுப்புகள் விவரம்
சொத்துகள்

வ.எண்	மண்டலம்/ மாவட்டம்	பேரூராட்சிகளின் பெயர்	சொத்துக்கள்	ரொக்கம் மற்றும் வங்கியிருப்பு	இருப்புகள்	வரி மற்றும் வரியில்லா இனங்கள் வசூலிக்க வேண்டியவை	பணியாளர் முன்பணம்	இதர முன்பணம்	முதலீடு மற்றும் வட்டி	திரண்ட பற்றாக்கு றை	மொத்தம்
1	இராமநாதபுரம்	ஆர்.எஸ்.மங்கலம்'	1189.84	0	0	0.67	0	1.35	424.21	-113.43	1502.64
2		மண்டபம்'	1527.55	0	0	531.58	0	987.25	161.9	0	3208.28
3		அபிராமம்'	696.2	0	0	37.14	0	373.01	44.03	55.35	1205.73
4		கமுதி	1589.66	0	0.18	0.53	3.02	1.9	104.41	430.71	2130.41
5		முதுகுளத்தூர்	1633.26	0	0	2.02	0	1287.36	319.08	31.41	3273.13
6		தொண்டி	1277.86	0	0	29.59	0	1028.45	342.85	-77.69	2601.06
7		சாயல்குடி	1181.48	0	0	48.49	814.91	0	169.94	221.66	2436.48
	மொத்தம்	மொத்தம்	9095.85	0	0.18	650.02	817.93	3679.32	1566.42	548.01	16357.73

(169)

இராமநாதபுரம் மாவட்டம்

2017-18 சொத்துகள் மற்றும் பொறுப்புகள் விவரம்
பொறுப்புகள்

வ.எண்	மண்டலம்/ மாவட்டம்	பேரூராட்சிகளின் பெயர்	மான்யம் மற்றும் பங்குத்	கடன்கள்	கடன் மீதா ன வட்டி	ஊதியம் பிடித்தங்கள்	கொடுக்கப் பட வேண்டிய கணக்குகள்	வைப்புத் தொகை திருப்ப வேண்டிய வை	பிடித்தம் செய்த வரிகள் செலுத்த வேண்டிய வை	இதர பொறுப்பு கள்	திரண்ட தேய்மானம்	மொத்தம்
1	இராமநாதபுரம்	ஆர்.எஸ்.மங்கலம்'	662.77	15.29	0	0	6.73	20.22	0	0	797.63	1502.64
2		மண்டபம்'	2113.75	98.95	0	0	17.67	59.5	0.91	61.73	855.77	3208.28
3		அபிராமம்'	708.65	68.27	0	0	4.81	15.85	0	49.77	358.38	1205.73
4		கழுதி	937.83	153.21	0	0	85.94	60.36	0	0	893.07	2130.41
5		முதுகுளத்தூர்	2086.97	188.95	0	0	51.51	60.75	0	5.15	879.8	3273.13
6		தொண்டி	1678.82	150.13	0	0	21.72	50.16	0	28.53	671.7	2601.06
7		சாயல்குடி	1585.19	130.24	0	0	2.19	79.26	0	2.15	637.45	2436.48
		மொத்தம்	9773.98	805.04	0	0	190.57	346.1	0.91	147.33	5093.8	16357.73

1627

2017

மதுரை மண்டலம் இராமநாதபுரம் மாவட்டம்		ஆர்.எஸ்.மங்கலம்'
பேரூராட்சிகளின் 2017-18 வரவு செலவு விவரம்		
வ.எண்.		ஆர்.எஸ்.மங்கலம்'
	வரவினம்	தொகை (ரூ.இலட்சத்தில்)
1	சொத்துவரி	29.11
2	இதர வரவினம்	6.70
3	வருவாய்	4.59
4	மாநில பகிர்வு நிதி மான்யம்	194.48
5	சேவை கட்டணம்/இதர கட்டணம்	13.22
6	மான்யம் மற்றும் பங்குத் தொகை	30.93
7	விற்பனை மற்றும் வாடகை வரவினம்	58.70
8	இதர வருவாய்	0.00
9	திரண்ட பற்றாக்குறை	10.71
	மொத்தம்	348.44

வ.எண்.	செலவினம்	ஆர்.எஸ்.மங்கலம்'
		தொகை (ரூ.இலட்சத்தில்)
1	பணியாளர் ஊதியச் செலவு	51.42
2	இதர செலவுகள்	0.00
3	ஓய்வூதியப் பலன்கள்	9.81
4	இயக்கச் செலவுகள்	84.34
5	பழுதுப்பார்ப்பு மற்றும் பராமரிப்பு செலவுகள்	84.70
6	திட்டச் செலவினம்	19.53
7	நிர்வாகச் செலவினம்	55.41
8	நிதிச் செலவினம்	6.68
9	தேய்மானம்	36.55
	மொத்தம்	348.44

1625

மதுரை மண்டலம் இராமநாதபுரம் மாவட்டம்		ஆர்.எஸ்.மங்கலம்' பேரூராட்சி
வ.எண்.	விவரம்	
	சொத்துக்கள்	தொகை (ரூ.இலட்சத்தில்)
1	நிலையான சொத்துக்கள்	1189.84
2	ரொக்கம் மற்றும் வங்கியிருப்பு	424.21
3	இருப்புகள்	0
4	வரி மற்றும் வரியில்லா இனங்கள் வசூலிக்க வேண்டியவை	0.67
5	பணியாளர் முன்பணம்	- 0
6	இதர முன்பணம்	1.35
7	முதலீடு மற்றும் வட்டி	0
8	திரண்ட பற்றாக்குறை	-113.43
	மொத்தம்	1502.64
வ.எண்.	விவரம்	ஆர்.எஸ்.மங்கலம்'
	பொறுப்புகள்	தொகை (ரூ.இலட்சத்தில்)
1	மான்யம் மற்றும் பங்குத் தொகை	662.77
2	கடன்கள்	15.29
3	கடன் மீதான வட்டி	
4	ஊதியம் பிடித்தங்கள்	
5	கொடுக்கப்பட வேண்டிய கணக்குகள்	6.73
6	வைப்புத் தொகை திருப்ப வேண்டியவை	20.22
7	பிடித்தம் செய்த வரிகள் செலுத்த வேண்டியவை	
8	இதர பொறுப்புகள்	
9	திரண்ட தேய்மானம்	797.63
	மொத்தம்	1502.64

மதுரை மண்டலம் இராமநாதபுரம் மாவட்டம்		மண்டபம்'
பேரூராட்சிகளின் 2017-18 வரவு செலவு விவரம்		
வ.எண்.		மண்டபம்'
	வரவினம்	தொகை (ரூ.இலட்சத்தில்)
1	சொத்துவரி	20.19
2	இதர வரவினம்	17.71
3	வருவாய்	2.17
4	மாநில பகிர்வு நிதி மான்யம்	154.56
5	சேவை கட்டணம்/இதர கட்டணம்	8.85
6	மான்யம் மற்றும் பங்குத் தொகை	33.36
7	விற்பனை மற்றும் வாடகை வரவினம்	0.00
8	இதர வருவாய்	39.20
9	திரண்ட பற்றாக்குறை	137.91
	மொத்தம்	413.95

வ.எண்.	செலவினம்	மண்டபம்'
		தொகை (ரூ.இலட்சத்தில்)
1	பணியாளர் ஊதியச் செலவு	65.17
2	இதர செலவுகள்	0.00
3	ஓய்வூதியப் பலன்கள்	5.91
4	இயக்கச் செலவுகள்	86.24
5	பழுதுப்பார்ப்பு மற்றும் பராமரிப்பு செலவுகள்	63.73
6	திட்டச் செலவினம்	0.00
7	நிர்வாகச் செலவினம்	71.13
8	நிதிச் செலவினம்	12.18
9	தேய்மானம்	109.59
	மொத்தம்	413.95

மதுரை மண்டலம் இராமநாதபுரம் மாவட்டம்		மண்டபம்'
வ.எண்.	விவரம்	பேரூராட்சி
	சொத்துக்கள்	தொகை (ரூ-இலட்சத்தில்)
1	நிலையான சொத்துக்கள்	1527.55
2	ரொக்கம் மற்றும் வங்கியிருப்பு	160.9
3	இருப்புகள்	0
4	வரி மற்றும் வரியில்லா இனங்கள் வசூலிக்க வேண்டியவை	531.67
5	பணியாளர் முன்பணம்	0
6	இதர முன்பணம்	987.25
7	முதலீடு மற்றும் வட்டி	0
8	திரண்ட பற்றாக்குறை	
	மொத்தம்	3207.37
வ.எண்.	விவரம்	மண்டபம்'
	பொறுப்புகள்	தொகை (ரூ-இலட்சத்தில்)
1	மான்யம் மற்றும் பங்குத் தொகை	2113.75
2	கடன்கள்	98.95
3	கடன் மீதான வட்டி	0.00
4	ஊதியம் பிடித்தங்கள்	
5	கொடுக்கப்பட வேண்டிய கணக்குகள்	17.67
6	வைப்புத் தொகை திருப்ப வேண்டியவை	59.50
7	பிடித்தம் செய்த வரிகள் செலுத்த வேண்டியவை	
8	இதர பொறுப்புகள்	61.73
9	திரண்ட தேய்மானம்	855.77
	மொத்தம்	3207.37

மதுரை மண்டலம் இராமநாதபுரம் மாவட்டம்		அபிராமம்'
பேரூராட்சிகளின் 2017-18 வரவு செலவு விவரம்		
வ.எண்.		அபிராமம்'
	வரவினம்	தொகை (ரூ.இலட்சத்தில்)
1	சொத்துவரி	11.04
2	இதர வரவினம்	2.80
3	வருவாய்	1.65
4	மாநில பகிர்வு நிதி மான்யம்	113.47
5	சேவை கட்டணம்/இதர கட்டணம்	14.38
6	மான்யம் மற்றும் பங்குத் தொகை	15.08
7	விற்பனை மற்றும் வாடகை வரவினம்	0.00
8	இதர வருவாய்	11.52
9	திரண்ட பற்றாக்குறை	27.02
	மொத்தம்	196.96

வ.எண்.	செலவினம்	அபிராமம்'
		தொகை (ரூ.இலட்சத்தில்)
1	பணியாளர் ஊதியச் செலவு	65.26
2	இதர செலவுகள்	0.00
3	ஓய்வூதியப் பலன்கள்	0.00
4	இயக்கச் செலவுகள்	42.76
5	பழுதுப்பார்ப்பு மற்றும் பராமரிப்பு செலவுகள்	26.07
6	திட்டச் செலவினம்	0.00
7	நிர்வாகச் செலவினம்	26.57
8	நிதிச் செலவினம்	0.03
9	தேய்மானம்	36.27
	மொத்தம்	196.96

10/2/19

மதுரை மண்டலம் இராமநாதபுரம் மாவட்டம்		அபிராமம்' பேரூராட்சி
வ.எண்.	விவரம்	
	சொத்துக்கள்	தொகை (ரூ.இலட்சத்தில்)
1	நிலையான சொத்துக்கள்	696.2
2	ரொக்கம் மற்றும் வங்கியிருப்பு	44.03
3	இருப்புகள்	0
4	வரி மற்றும் வரியில்லா இனங்கள் வசூலிக்க வேண்டியவை	37.14
5	பணியாளர் முன்பணம்	-
6	இதர முன்பணம்	373.01
7	முதலீடு மற்றும் வட்டி	0
8	திரண்ட பற்றாக்குறை	55.35
	மொத்தம்	1205.73
வ.எண்.	விவரம்	அபிராமம்'
	பொறுப்புகள்	தொகை (ரூ.இலட்சத்தில்)
1	மான்யம் மற்றும் பங்குத் தொகை	708.65
2	கடன்கள்	68.27
3	கடன் மீதான வட்டி	
4	ஊதியம் பிடித்தங்கள்	
5	கொடுக்கப்பட வேண்டிய கணக்குகள்	4.81
6	வைப்புத் தொகை திருப்ப வேண்டியவை	15.85
7	பிடித்தம் செய்த வரிகள் செலுத்த வேண்டியவை	
8	இதர பொறுப்புகள்	49.77
9	திரண்ட தேய்மானம்	358.38
	மொத்தம்	1205.73

மதுரை மண்டலம் இராமநாதபுரம் மாவட்டம்		கழுதி
பேரூராட்சிகளின் 2017-18 வரவு செலவு விவரம்		
வ.எண்.		கழுதி
	வரவினம்	தொகை (ரூ.இலட்சத்தில்)
1	சொத்துவரி	28.33
2	இதர வரவினம்	9.28
3	வருவாய்	1.51
4	மாநில பகிர்வு நிதி மான்யம்	184.98
5	சேவை கட்டணம்/இதர கட்டணம்	28.41
6	மான்யம் மற்றும் பங்குத் தொகை	27.77
7	விற்பனை மற்றும் வாடகை வரவினம்	0.04
8	இதர வருவாய்	39.39
9	திரண்ட பற்றாக்குறை	122.12
	மொத்தம்	441.83

வ.எண்.	செலவினம்	கழுதி
		தொகை (ரூ.இலட்சத்தில்)
1	பணியாளர் ஊதியச் செலவு	147.02
2	இதர செலவுகள்	0.00
3	ஓய்வூதியப் பலன்கள்	28.62
4	இயக்கச் செலவுகள்	70.39
5	பழுதுப்பார்ப்பு மற்றும் பராமரிப்பு செலவுகள்	55.22
6	திட்டச் செலவினம்	8.52
7	நிர்வாகச் செலவினம்	17.78
8	நிதிச் செலவினம்	0.84
9	தேய்மானம்	113.44
	மொத்தம்	441.83

மதுரை மண்டலம் இராமநாதபுரம் மாவட்டம்			கழுதி பேரூராட்சி
வ.எண்.	விவரம்		
	சொத்துக்கள்		தொகை (ரூ.இலட்சத்தில்)
1	நிலையான சொத்துக்கள்		1589.66
2	ரொக்கம் மற்றும் வங்கியிருப்பு		104.41
3	இருப்புகள்		0.18
4	வரி மற்றும் வரியில்லா இனங்கள் வசூலிக்க வேண்டியவை		0.53
5	பணியாளர் முன்பணம்		- 3.02
6	இதர முன்பணம்		1.9
7	முதலீடு மற்றும் வட்டி		0
8	திரண்ட பற்றாக்குறை		430.71
	மொத்தம்		2130.41
வ.எண்.	விவரம்		கழுதி
	பொறுப்புகள்		தொகை (ரூ.இலட்சத்தில்)
1	மான்யம் மற்றும் பங்குத் தொகை		937.83
2	கடன்கள்		153.21
3	கடன் மீதான வட்டி		
4	ஊதியம் பிடித்தங்கள்		
5	கொடுக்கப்பட வேண்டிய கணக்குகள்		85.94
6	வைப்புத் தொகை திருப்ப வேண்டியவை		60.36
7	பிடித்தம் செய்த வரிகள் செலுத்த வேண்டியவை		
8	இதர பொறுப்புகள்		0.00
9	திரண்ட தேய்மானம்		893.07
		மொத்தம்	2130.41

மதுரை மண்டலம் இராமநாதபுரம் மாவட்டம்		முதுகுளத்தூர்
பேரூராட்சிகளின் 2017-18 வரவு செலவு விவரம்		
வ.எண்.		முதுகுளத்தூர்
	வரவினம்	தொகை (ரூ.இலட்சத்தில்)
1	சொத்துவரி	29.09
2	இதர வரவினம்	19.81
3	வருவாய்	7.48
4	மாநில பகிர்வு நிதி மான்யம்	229.39
5	சேவை கட்டணம்/இதர கட்டணம்	39.74
6	மான்யம் மற்றும் பங்குத் தொகை	36.93
7	விற்பனை மற்றும் வாடகை வரவினம்	110.45
8	இதர வருவாய்	0.00
9	திரண்ட பற்றாக்குறை	34.06
	மொத்தம்	506.95

வ.எண்.	செலவினம்	முதுகுளத்தூர்
		தொகை (ரூ.இலட்சத்தில்)
1	பணியாளர் ஊதியச் செலவு	118.51
2	இதர செலவுகள்	0.00
3	ஓய்வூதியப் பலன்கள்	18.71
4	இயக்கச் செலவுகள்	130.87
5	பழுதுப்பார்ப்பு மற்றும் பராமரிப்பு செலவுகள்	71.24
6	திட்டச் செலவினம்	26.07
7	நிர்வாகச் செலவினம்	29.42
8	நிதிச் செலவினம்	3.21
9	தேய்மானம்	108.92
	மொத்தம்	506.95

1633

மதுரை மண்டலம் இராமநாதபுரம் மாவட்டம்			முதுகுளத்தூர் பேரூராட்சி
வ.எண்.	விவரம்		
	சொத்துக்கள்		தொகை (ரூ.இலட்சத்தில்)
1	நிலையான சொத்துக்கள்		1633.26
2	ரொக்கம் மற்றும் வங்கியிருப்பு		319.08
3	இருப்புகள்		0
4	வரி மற்றும் வரியில்லா இனங்கள் வசூலிக்க வேண்டியவை		2.02
5	பணியாளர் முன்பணம்		-
6	இதர முன்பணம்		1287.36
7	முதலீடு மற்றும் வட்டி		0
8	திரண்ட பற்றாக்குறை		31.41
	மொத்தம்		3273.13
வ.எண்.	விவரம்		முதுகுளத்தூர்
	பொறுப்புகள்		தொகை (ரூ.இலட்சத்தில்)
1	மான்யம் மற்றும் பங்குத் தொகை		2086.97
2	கடன்கள்		188.95
3	கடன் மீதான வட்டி		
4	ஊதியம் பிடித்தங்கள்		
5	கொடுக்கப்பட வேண்டிய கணக்குகள்		51.51
6	வைப்புத் தொகை திருப்ப வேண்டியவை		60.75
7	பிடித்தம் செய்த வரிகள் செலுத்த வேண்டியவை		
8	இதர பொறுப்புகள்		5.15
9	திரண்ட தேய்மானம்		879.80
		மொத்தம்	3273.13

மதுரை மண்டலம் இராமநாதபுரம் மாவட்டம்		தொண்டி
பேரூராட்சிகளின் 2017-18 வரவு செலவு விவரம்		
வ.எண்.		தொண்டி
	- வரவினம்.	தொகை (ரூ.இலட்சத்தில்)
1	சொத்துவரி	32.52
2	இதர வரவினம்	7.60
3	வருவாய்	4.84
4	மாநில பகிர்வு நிதி மான்யம்	227.13
5	சேவை கட்டணம்/இதர கட்டணம்	43.16
6	மான்யம் மற்றும் பங்குத் தொகை	35.65
7	விற்பனை மற்றும் வாடகை வரவினம்	45.66
8	இதர வருவாய்	0.00
9	திரண்ட பற்றாக்குறை	78.86
	மொத்தம்	475.42

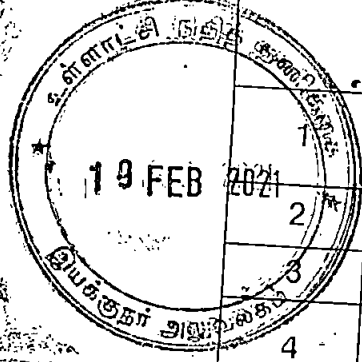
வ.எண்.	செலவினம்	தொண்டி
		தொகை (ரூ.இலட்சத்தில்)
1	பணியாளர் ஊதியச் செலவு	70.08
2	இதர செலவுகள்	0.00
3	ஓய்வூதியப் பலன்கள்	14.33
4	இயக்கச் செலவுகள்	114.66
5	பழுதுப்பார்ப்பு மற்றும் பராமரிப்பு செலவுகள்	90.67
6	திட்டச் செலவினம்	1.61
7	நிர்வாகச் செலவினம்	73.03
8	நிதிச் செலவினம்	0.03
9	தேய்மானம்	111.01
	மொத்தம்	475.42

1635

மதுரை மண்டலம் இராமநாதபுரம் மாவட்டம்		தொண்டி பேரூராட்சி
வ.எண்.	விவரம்	
	சொத்துக்கள்	தொகை (ரூ.இலட்சத்தில்)
1	நிலையான சொத்துக்கள்	1277.86
2	ரொக்கம் மற்றும் வங்கியிருப்பு	342.85
3	இருப்புகள்	0
4	வரி மற்றும் வரியில்லா இனங்கள் வசூலிக்க வேண்டியவை	29.59
5	பணியாளர் முன்பணம்	-
6	இதர முன்பணம்	1028.45
7	முதலீடு மற்றும் வட்டி	0
8	திரண்ட பற்றாக்குறை	-77.69
	மொத்தம்	2601.06
வ.எண்.	விவரம்	தொண்டி
	பொறுப்புகள்	தொகை (ரூ.இலட்சத்தில்)
1	மான்யம் மற்றும் பங்குத் தொகை	1678.82
2	கடன்கள்	150.13
3	கடன் மீதான வட்டி	
4	ஊதியம் பிடித்தங்கள்	
5	கொடுக்கப்பட வேண்டிய கணக்குகள்	21.72
6	வைப்புத் தொகை திருப்ப வேண்டியவை	50.16
7	பிடித்தம் செய்த வரிகள் செலுத்த வேண்டியவை	
8	இதர பொறுப்புகள்	28.53
9	திரண்ட தேய்மானம்	671.70
	மொத்தம்	2601.06

மதுரை மண்டலம் இராமநாதபுரம் மாவட்டம்		சாயல்குடி
பேரூராட்சிகளின் 2017-18-வரவு செலவு விவரம்		
வ.எண்.		சாயல்குடி
	வரவினம்	தொகை (ரூ.இலட்சத்தில்)
1	சொத்துவரி	27.26
2	இதர வரவினம்	7.57
3	வருவாய்	5.87
4	மாநில பகிர்வு நிதி மான்யம்	144.96
5	சேவை கட்டணம்/இதர கட்டணம்	34.93
6	மான்யம் மற்றும் பங்குத் தொகை	30.88
7	விற்பனை மற்றும் வாடகை வரவினம்	45.29
8	இதர வருவாய்	0.00
9	திரண்ட பற்றாக்குறை	118.77
	மொத்தம்	415.53

வ.எண்.	செலவினம்	சாயல்குடி
		தொகை (ரூ.இலட்சத்தில்)
1	பணியாளர் ஊதியச் செலவு	41.42
2	இதர செலவுகள்	0.00
3	ஓய்வூதியப் பலன்கள்	5.76
4	இயக்கச் செலவுகள்	114.56
5	பழுதுப்பார்ப்பு மற்றும் பராமரிப்பு செலவுகள்	101.36
6	திட்டச் செலவினம்.	0.00
7	நிர்வாகச் செலவினம்	81.27
8	நிதிச் செலவினம்	0.05
9	தேய்மானம்	71.11
	மொத்தம்	415.53



மதுரை மண்டலம் இராமநாதபுரம் மாவட்டம்		சாயல்குடி பேரூராட்சி
வ.எண்.	விவரம்	
	சொத்துக்கள்	தொகை (ரூ.இலட்சத்தில்)
1	நிலையான சொத்துக்கள்	1181.48
2	ரொக்கம் மற்றும் வங்கியிருப்பு	169.94
3	இருப்புகள்	0
4	வரி மற்றும் வரியில்லா இனங்கள் வசூலிக்க வேண்டியவை	48.49
5	பணியாளர் முன்பணம்	-
6	இதர முன்பணம்	-
7	முதலீடு மற்றும் வட்டி	814.91
8	திரண்ட பற்றாக்குறை	0
	மொத்தம்	221.66
		2436.48
வ.எண்.	விவரம்	சாயல்குடி
	பொறுப்புகள்	தொகை (ரூ.இலட்சத்தில்)
1	மான்யம் மற்றும் பங்குத் தொகை	1585.19
2	கடன்கள்	130.24
3	கடன் மீதான வட்டி	
4	ஊதியம் பிடித்தங்கள்	
5	கொடுக்கப்பட வேண்டிய கணக்குகள்	2.19
6	வைப்புத் தொகை திருப்ப வேண்டியவை	79.26
7	பிடித்தம் செய்த வரிகள் செலுத்த வேண்டியவை	
8	இதர பொறுப்புகள்	2.15
9	திரண்ட தேய்மானம்	637.45
	மொத்தம்	2436.48