



நிதித் துறை

**உள்ளாட்சி நிதித் தணிக்கைத் துறை
தொகுப்பு தணிக்கை அறிக்கை
2017-18**

**தொகுதி - II
பகுதி - IV**

**பேரூராட்சிகள் - செலவினம் & வரவினம் மற்றும்
பொறுப்புகள் & சொத்துகள் விவரம்
திருப்பூர் மண்டலம்**

தமிழ்நாடு அரசு

வ.எண்.	பெயர்	வரவினம் மற்றும் செலவினம் / சொத்தும் பொறுப்பு விவரம்	
	பேரநாயகிகளின் பெயர் கோவை மாவட்டம் கருக்கம்	721	728
164	மதுக்கரை	741	742
165	பெ.நா.பாளையம்	743	744
166	சிறுமுகை	745	746
167	காரமடை	747	748
168	கூடலூர்	749	750
169	தாளியூர்	751	752
170	வீரபாண்டி	753	754
171	செட்டிபாளையம்	755	756
172	வேடபட்டி	757	758
173	பேரூர்	759	760
174	தென்கரை	761	762
175	திருமலையாம்பாளையம்	763	764
176	ஆலாந்துறை	765	766
177	பூலுவப்பட்டி	767	768
178	ந. நா.பாளையம்	769	770
179	சர்க்கார்சாமக்குளம்	771	772
180	இடிகரை	773	774
181	தொண்டாமுத்தூர்	775	776
182	எட்டிமடை	777	778
183	இருகூர்	779	780
184	வெள்ளலூர்	781	782
185	அன்னூர்	783	784
186	சூலூர்	785	786
187	கருமத்தம்பட்டி	787	788
188	பள்ளபாளையம்	789	790
189	கண்ணம்பாளையம்	791	792
190	மோப்பிரிபாளையம்	793	794
191	ஒத்தக்கால்மண்டபம்	795	796
192	கிணத்துக்கடவு	797	798
193	சமத்தூர்	799	800
194	கோட்டுர்	801	802
195	ஐமீன்ஊத்துக்குளி	803	804
196	ஆனைமலை	805	806
197	வேட்டைக்காரன்புதூர்	807	808
198	ஒடையகுளம்	809	810
199	பெரியநெகமம்	811	812
200	சூளேஸ்வரன்பட்டி	813	814

வ.எண்.	பேரளர் சிவனின் பெயர்	வரவினம் மற்றும் செலவினம் / சொத்தம் பொறுப்பு விவரம்	
201	சென்னிமலை	835	836
202	கருமாண்டி செல்லிபாளையம்	837	838
203	பெருந்துறை	839	840
204	சித்தோடு	841	842
205	ஆப்பக்கூடல்	843	844
206	வெங்கம்பூர்	845	846
207	சிவகிரி	847	848
208	கொடுமுடி	849	850
209	நசியனூர்	851	852
210	காஞ்சிக்கோவில்	853	854
211	பள்ளபாளையம்	855	856
212	பி.மேட்டுப்பாளையம்	857	858
213	சலங்கபாளையம்	859	860
214	நல்லாம்பட்டி	861	862
215	கொல்லன்கோவில்	863	864
216	வெள்ளோட்டாம் பரப்பு	865	866
217	சென்னசமுத்திரம்	867	868
218	ஐம்பை	869	870
219	கிளாம்பாடி	871	872
220	ஊஞ்சலூர்	873	874
221	பெத்தாம்பாளையம்	875	876
222	வாணிபுத்தூர்	877	878
223	லக்கம்பட்டி	879	880
224	பவானிசாகர்	881	882
225	நம்பியூர்	883	884
226	அந்தியூர்	885	886
227	பெரியகொடிவேரி	887	888
228	கூகலூர்	889	890
229	அத்தாணி	891	892
230	அரியப்பம்பாளையம்	893	894
231	காசிபாளையம்	895	896
232	நெரிஞ்சிப்பேட்டை	897	898
233	அவல்பூந்துறை	899	900
234	பாசூர்	901	902
235	மொடக்குறிச்சி	903	904
236	கொளப்பலூர்	905	906
237	எலத்தூர்	907	908
238	அம்மாபேட்டை	909	910

வ.எண்.	பேரநாட்சிகளின் பெயர்	வரவினம் மற்றும் செலவினம் / சொத்தும் பொறுப்பு விவரம்	
239	ஓலகடம்	911	912
240	வடுகபட்டி	913	914
241	கெம்பநாயக்கன்பாளையம்	915	916
242	அரச்சலூர்	917	918
திருப்பூர் மாவட்டம் சுருக்கம்		919	930
243	அவினாசி	931	932
244	திருமுருகன்பூண்டி	933	934
245	சாமளாபுரம்	935	936
246	கணியூர்	937	938
247	தளி	939	940
248	மடத்துக்குளம்	941	942
249	கொமரலிங்கம்	943	944
250	சங்கரமாநல்லூர்	945	946
251	முத்தூர்	947	948
252	கொளத்துப்பாளையம்	949	950
253	சின்னக்காம்பாளையம்	951	952
254	ருத்ராத்தி	953	954
255	கன்னிவாடி	955	956
256	மூலனூர்	957	958
257	குன்னத்தூர்	959	960
258	ஊத்துக்குளி	961	962
நீலகிரி மாவட்டம் சுருக்கம்		963	974
259	அதிகரட்டி	975	978
260	பிக்கட்டி	979	982
261	தேவர் சோலா	983	986
262	உலிக்கல்	987	990
263	கேத்தி	991	994
264	ஜெகதளா	995	998
265	கீழ்குந்தா	999	1002
266	கோத்தகிரி	1003	1006
267	ஓவேலி	1007	1010
268	நடுவட்டம்	1011	1014
269	சோலூர்	1015	1018

வ.எண்.	பேரூர் சிங்களின் பெயர்	வரவினம் மற்றும் செலவினம் / சொத்தும் பொறுப்பு விவரம்	
	திருச்சி மண்டலம்	1119	1126
	புதுக்கோட்டை சுருக்கம்	1119 ✓	1138 ✓
✓ 270	கறம்பக்குடி	1139	1140
271	இலுப்பூர்	1141	1142
272	கீரனூர்	1143	1144
273	பொன்னமராவதி	1145	1146
274	ஆலங்குடி	1147	1148
275	அன்னவாசல்	1149	1150
276	கீரமங்கலம்	1151	1152
277	அரிமளம்	1153	1154
	தஞ்சாவூர் வரவு செலவு சொத்து பொறுப்பு சுருக்கம்	1155 ✓	1166 ✓
278	வல்லம்	1167	1170
279	மேலத்திருப்பூந்துருத்தி	1171	1174
280	மெலட்டுர்	1175	1178
281	அம்மாப்பேட்டை	1179	1182
282	மதுக்கூர்	1183	1186
283	சோழபுரம்	1187	1190
284	திருப்பனந்தாள்	1191	1194
285	திருக்காட்டுப்பள்ளி	1195	1198
286	திருவையாறு	1199	1202
287	பேராவூரணி	1203	1206
288	திருவிடைமருதூர்	1207	1210
289	அதிராம்பட்டினம்	1211	1212
290	தாராகுரம்	1213	1216
291	திருநாகேஸ்வரம்	1217	1220
292	பெருமகள்ளூர்	1221	1224
293	ஆடுதுறை	1225	1228
294	சுவாமிமலை	1229	1232
295	பாபநாசம்	1233	1236
296	திருபுவனம்	1237	1240
297	வேப்பத்தூர்	1241	1244
298	அய்யம்பேட்டை	1245	1248
299	ஓரத்தநாடு	1249	1252

வ.எண்.	பேரூராட்சிகளின் பெயர்	வரவினம் மற்றும் செலவினம் / சொத்தம் பொறுப்பு விவரம்	
திருவாரூர் வரவு செலவு சொத்து பொறுப்பு கருக்கம்		1253	1264
300	முத்துப்பேட்டை	1265	1266
301	நன்னிலம்	1267	1268
302	வலங்கைமாள்	1269	1270
303	குடவாசல்	1271	1272
304	பேரளம்	1273	1274
305	நீடாமங்கலம்	1275	1276
306	கொரடாச்சேரி	1277	1278
அரியலூர் வரவு செலவு சொத்து பொறுப்பு கருக்கம்		1279	1286
307	உடையார்பாளையம்	1287	1290
308	வரதராஜன்பேட்டை	1291	1293
நாகப்பட்டினம் வரவு செலவு சொத்து பொறுப்பு கருக்கம்		1295	1302
309	குத்தாலம்	1303	1306
310	வைத்தீஸ்வரன்கோவில்	1307	1310
311	கீழ்வேலூர்	1311	1314
312	திட்டச்சேரி	1315	1318
313	தரங்கம்பாடி	1319	1322
314	மணல்மேடு	1323	1324
315	தலைஞாயிறு	1325	1326
316	வேளாங்கண்ணி	1327	1330
பெரும்பலூர் வரவு செலவு சொத்து பொறுப்பு கருக்கம்		1331	1337
317	லெப்பைக்குடிக்காடு	1339	1342
318	குரும்பலூர்	1343	1346
319	பூலாம்பாடி	1347	1350
320	அரும்பாலூர்	1351	1354
திருச்சி மாவட்டம் கருக்கம்		1355	1366
321	கல்லக்குடி	1367	1370
322	காட்டுப்புத்தூர்	1371	1374
323	இலால்குடி	1375	1378
324	மண்ணச்சநல்லூர்	1379	1382
325	முசிறி	1383	1386
326	சிறுகமணி	1387	1390
327	தொட்டியம்	1391	1394
328	பாலகிருஷ்ணம்பட்டி	1395	1398
329	கூத்தப்பார்	1399	1402
330	மேட்டுப்பாளையம்	1403	1406
331	பொன்னம்பட்டி	1407	1410
332	பூவாளூர்	1411	1414
333	புள்ளம்பாடி	1415	1418
334	ச.கண்ணனூர்	1419	1422
335	தூத்தையங்கார்பேட்டை	1423	1426
336	உப்பிலியபுரம்	1427	1430

இணைப்பு - II (அ)
சுருக்கம்
பேரூராட்சிகளின் 2017-18 வரவு செலவு விவரம்

வரவினம்			
வ.எண்	மண்டலம்	வரவினம்	தொகை (ரூ.இலட்சத்தில்)
1	திருப்பூர் மண்டலம்	சொத்துவரி	3696.79
2		இதர வரவினம்	1551.09
3		வருவாய்	2560.21
4		மாநில பகிர்வு நிதி மான்யம்	19719.59
5		சேவை கட்டணம்/இதர கட்டணம்	3335.64
6		மான்யம் மற்றும் பங்குத் தொகை	4235.51
7		விற்பனை மற்றும் வாடகை வரவினம்	36.98
8		இதர வருவாய்	6013.67
9		திரண்ட பற்றாக்குறை	13909.63
		மொத்தம்	55059.12

செலவினம்			
வ.எண்	மண்டலம்	வரவினம்	தொகை (ரூ.இலட்சத்தில்)
1	திருப்பூர் மண்டலம்	பணியாளர் ஊதியச் செலவு	6937.03
2		இதர செலவுகள்	104.04
3		ஓய்வூதியப் பலன்கள்	1288.60
4		இயக்கச் செலவுகள்	12316.39
5		பழுதுப்பார்ப்பு மற்றும் பராமரிப்பு செலவுகள்	7476.02
6		திட்டச் செலவினம்	3543.05
7		நிர்வாகச் செலவினம்	6054.48
8		நிதிச் செலவினம்	246.08
9		தேய்மானம்	17093.43
		மொத்தம்	55059.12

55059.12

தி. ச. அரூபன் 19/3/2020
மண்டல இணை இயக்குநர்,
உள்ளாட்சி நிதித் தணிக்கை,
திருப்பூர் (இ) கோயம்புத்தூர்.

19/03/2020

19/03/2020

121

திருப்பூர் மண்டலம்

திருப்பூர் மண்டலம் பேரூராட்சிகளின் 2017-18 வரவு செலவு விவரம்											
வரவினம் (ரூ.இலட்சத்தில்)											
வ. எண்	மாவட்டம்	சொத்துவரி	இதர வரவினம்	வருவாய்	மாநில பகிர்வு நிதி மான்யம்	சேவை கட்டணம்/ இதர கட்டணம்	மான்யம் மற்றும் பங்குத் தொகை	விற்பனை மற்றும் வாடகை வரவினம்	இதர வருவாய்	திரண்ட பற்றாக்குறை	மொத்தம்
1	2	4	5	6	7	8	9	10	11	12	
1	கோயம்புத்தூர்	2039.27	978.95	979.74	7414.24	1987.56	2386.46	9.12	3262.38	5599.11	24656.83
2	ஈரோடு	831.59	315.69	952.56	7081.05	786.12	965.55	20.01	1417.29	3636.55	16006.41
3	திருப்பூர்	562.99	134.91	545.3	3093.36	403.69	629.65	7.69	975.33	1973.62	8326.54
4	நீலகிரி	262.94	121.54	82.6	2130.95	158.26	253.86	0.16	358.68	2700.34	6069.33
	மொத்தம்	3696.79	1551.09	2560.21	19719.59	3335.64	4235.51	36.98	6013.67	13909.64	55059.12

செலவினம் (ரூ.இலட்சத்தில்)												
வ.எண்	மாவட்டம்	பணியாளர் ஊதியச் செலவு	இதர செலவுகள்	ஓய்வூதியப் பலன்கள்	இயக்கச் செலவுகள்	பழுதுப்பார்ப்பு மற்றும் பராமரிப்பு செலவுகள்	திட்டச் செலவினம்	நிர்வாகச் செலவினம்	நிதிச் செலவினம்	தேய்மானம்	திரண்ட உபரி	மொத்தம்
1	2	4	5	6	7	8	9	10	11	12		
1	கோயம்புத்தூர்	2693.78	42.84	464.78	7050.22	4265.86	353.94	2053.66	199.87	7532.88	0	24657.83
2	ஈரோடு	2393.59	33.01	575.82	2994.27	1827.76	1816.02	2225.41	19.57	4120.96	0	16006.41
3	திருப்பூர்	937.24	10.94	194.65	1332.61	882.21	1349.01	1043.77	21.22	2554.90	0	8326.54
4	நீலகிரி	912.41	17.25	54.34	939.3	500.2	24.07	731.64	5.43	2884.69	0	6069.33
	மொத்தம்	6937.03	104.04	1288.6	12316.390	7476.02	3543.05	6054.48	246.08	17093.43	0	55059.12

திருப்பூர் மண்டலம்

இணைப்பு - II (ஆ)
பேரூராட்சிகளின் 2017-18 சொத்துக்கள் மற்றும் பொறுப்புகள் விவரம்

சொத்துக்கள்(ரூ.இலட்சத்தில்)				
வ.எண்	மண்டலம்	சொத்துக்கள்	தொகை	
1	திருப்பூர் மண்டலம்	நிலையான சொத்துக்கள்	208513.87	
2		ரொக்கம் மற்றும் வங்கியிருப்பு	25236.96	
3		இருப்புகள்	621.96	
4		வரி மற்றும் வரியில்லா இனங்கள் வசூலிக்க வேண்டியவை	2786.86	
5		பணியாளர் முன்பணம்	383.27	
6		இதர முன்பணம்	5845.37	
7		முதலீடு மற்றும் வட்டி	319.99	
8		திரண்ட பற்றாக்குறை	38282.95	
			மொத்தம்	281991.24

பொறுப்புகள்(ரூ.இலட்சத்தில்)			
வ.எண்	மண்டலம்	பொறுப்புகள்	தொகை
1	திருப்பூர் மண்டலம்	மான்யம் மற்றும் பங்குத்தொகை	153424.21
2		கடன்கள்	1770.02
3		கடன் மீதான வட்டி	401.95
4		ஊதியம் பிடித்தங்கள்	169.89
5		கொடுக்கப்பட வேண்டிய கணக்குகள்	4112.60
6		வைப்புத் தொகை திருப்ப வேண்டியவை	4937.22
7		பிடித்தம் செய்த வரிகள் செலுத்த வேண்டியவை	515.50
8		இதர பொறுப்புகள்	1305.51
9		இதர வங்கியிருப்புகள்	349.01
10		திரண்ட தேய்மானம்	118066.25
11		திரண்ட உபரி	-3060.92
		மொத்தம்	281991.24

125
2019

திருப்பூர் மண்டலம்

மண்டல வாரியான பேரூராட்சிகளின் 2017-18 சொத்துக்கள் மற்றும் பொறுப்புகள் விவரம்

சொத்துக்கள் (ரூ.இலட்சத்தில்)											
வ.எண்	மாவட்டம்	நிலையான சொத்துக்கள்	ரொக்கம் மற்றும் வங்கியிருப்பு	இருப்புகள்	வரி மற்றும் வரியில்லா இனங்கள் வசூலிக்க வேண்டியவை	பணியாளர் முன்பணம்	இதர முன்பணம்	முதலீடு மற்றும் வட்டி	திரண்ட பற்றாக்குறை	இதர இனம்	மொத்தம்
1	கோயம்புத்தூர்	90841.96	8180.87	52.11	2046.1	341.14	5101.28	0	10110.27	0	116673.73
2	ஈரோடு	56040.11	7194.34	520.07	241.43	22.97	131.57	62.05	20458.53	0	84671.06
3	திருப்பூர்	31769.14	6767.67	0	339.07	7.15	538.47	196.39	1024.57	0	40642.46
4	நீலகிரி	29862.65	3094.08	49.78	160.28	12.02	74.05	61.55	6689.58	0.00	40003.99
	மொத்தம்	208513.9	25236.96	621.96	2786.86	383.27	498.12	3616.13	3636.41	18833.11	281991.24

பொறுப்புகள் (ரூ.இலட்சத்தில்)													
வ.எண்	மாவட்டம்	மாண்யம் மற்றும் பங்குத் தொகை	கடன்கள்	கடன் மீதான வட்டி	ஊதியம் பிடித்தங்கள்	கொடுக்கப்பட வேண்டிய கணக்குகள்	வைப்புத் தொகை திருப்ப வேண்டியவை	பிடித்தம் செய்த வரிகள் செலுத்த வேண்டியவை	இதர பொறுப்புகள்	இதர வங்கியிருப்புகள்	திரண்ட தேய்மானம்	திரண்ட உபரி	மொத்தம்
1	கோயம்புத்தூர்	59366.54	1040.63	0	84.85	3704.5	1953.37	64.05	165.26	0	50294.53		116673.7
2	ஈரோடு	48737.32	454.84	297.2	39.99	244.48	1584.77	218.1	406.96	290.15	32397.25		84671.06
3	திருப்பூர்	24344.22	274.12	104.75	19.66	5.81	791.95	137.56	330.95	47.55	17646.79	-3060.92	40642.46
4	நீலகிரி	20976.12	0.44	0	25.39	157.81	607.12	95.79	402.34	11.3	17727.68		40003.99
	மொத்தம்	153424.2	1770.02	401.95	169.89	4112.6	4937.22	515.5	1305.51	349.01	118066.25	-3060.92	281991.2

13/11

இணைப்பு - II (அ)
சுருக்கம்
பேரூராட்சிகளின் 2017-18 வரவு செலவு விவரம்

வரவினம்			
வ.எண்	மாவட்டம்	வரவினம்	தொகை (ரூ.இலட்சத் தில்)
1	கோயம்புத்தூர்	சொத்துவரி	2039.27
2		இதர வரவினம்	978.95
3		வருவாய்	979.74
4		மாநில பகிர்வு நிதி மான்யம்	7414.24
5		சேவை கட்டணம்/இதர கட்டணம்	1987.56
6		மான்யம் மற்றும் பங்குத் தொகை	2386.46
7		விற்பனை மற்றும் வாடகை வரவினம்	9.12
8		இதர வருவாய்	3262.37
9		திரண்ட பற்றாக்குறை	5599.11
		மொத்தம்	24656.83

செலவினம்			
வ.எண்	மாவட்டம்	வரவினம்	தொகை (ரூ.இலட்சத்தி ல்)
1	கோயம்புத்தூர்	பணியாளர் ஊதியச் செலவு	2693.78
2		இதர செலவுகள்	42.84
3		ஓய்வூதியப் பலன்கள்	463.78
4		இயக்கச் செலவுகள்	7050.22
5		பழுதுப்பார்ப்பு மற்றும் பராமரிப்பு செலவுகள்	4265.86
6		திட்டச் செலவினம்	353.94
7		நிர்வாகச் செலவினம்	2053.66
8		நிதிச் செலவினம்	199.87
9		தேய்மானம்	7532.88
		மொத்தம்	24656.83

129

இணைப்பு - 1 (அ)

பேரூராட்சிகளின் 2017-18 வரவு செலவு விவரம்

வரவினம்

வ.எ. ந.	மண்டலம்/மாவட்டம்	பேரூராட்சிகளின் பெயர்	சொத்துவரி	இதர வரவினம்	வருவாய்	மாநில பகிர்வு நிதி மானியம்	சேவை கட்டணம்/இதர கட்டணம்	மானியம் மற்றும் பங்குத் தொகை	விற்பனை மற்றும் வாடகை வரவினம்	இதர வருவாய்	திரண்ட பற்றாக்குறை	மொத்தம்	
1	2	3	4	5	6	7	8	9	10	11	12	13	
1	சோழமங்கலம்	மதுக்கரை	16987128.00	4360004.00	5121567.00	33864088.00	9000723.00	26318294.00	51891.00	9366207.08	16511499.93	121581402.01	
2		பெ.நா.பாளையம்	8520822.00	10902661.00	2502691.00	28026575.00	7619616.00	4614510.00	0.00	10377438.00	25977283.00	98541596.00	
3		சிறுமுகை	5300123.00	2087899.00	861044.00	20603488.00	4488204.00	7818258.00	0.00	25000.00	2972044.79	16223977.50	52561780.29
4		காரமடை	10171507.00	5426113.00	6203723.00	28195969.00	43958420.00	8694111.00	0.00	29430.00	16785798.30	40089937.71	114720736.01
5		கூடலூர்	11761952.00	5918170.00	4756613.00	43958420.00	8694111.00	7607965.00	39373.00	0.00	6703814.00	9366366.23	98806784.23
6		தாளியூர்	4678448.00	170317.00	2893099.00	15919034.00	5489682.00	3165960.00	0.00	6653075.00	27094106.71	67063721.71	68957237.30
7		விரபாண்டி	6102336.00	444545.00	3130180.00	20889833.00	8777911.00	3203768.00	58989.00	7500923.80	17848751.50	68957237.30	68957237.30
8		செட்டிபாளையம்	2761734.00	604824.00	7292877.00	13141300.00	2252768.00	17059796.00	0.00	9317155.89	-4063951.01	48366503.88	48366503.88
9		வோடபட்டி	3969815.00	554934.00	741279.00	11543332.00	2810197.00	2036480.00	0.00	5401822.00	25428295.00	52486154.00	52486154.00
10		பேரூர்	1810152.00	722132.00	3171626.00	10982566.00	1957878.00	1456284.00	0.00	2790873.00	5380874.68	28272385.68	28272385.68
11		தென்கரை	541654.00	161469.00	451703.00	12293585.00	775858.00	1736886.00	0.00	2973779.00	21515217.75	40450151.75	40450151.75
12		திருமலையாம்பாளையம்	2012861.00	3766585.00	640006.00	18748945.00	3182981.00	18436326.00	2000.00	1876523.00	-2761884.20	55904342.80	55904342.80
13		ஆலாந்தறை	993025.00	275546.00	1015595.00	15126707.00	3663658.00	0.00	0.00	3739219.29	15748420.71	40562171.00	40562171.00
14		பூலுவப்பட்டி	1598654.00	764032.00	1304801.00	17233788.00	1770313.00	2606323.00	1200.00	8691451.09	25731065.91	59701628	59701628
15		ந.நா.பாளையம்	8206511.00	1002464.00	3018302.00	18777945.00	16288061.00	0.00	1670.00	15406120.00	7227746.37	6992819.37	6992819.37
16		சர்க்கார்சாமிக்குளம்	8261512.00	8407765.00	8196598.00	15626686.00	5980324.00	2362268.00	70120.00	24711763.33	27327461.30	100944497.63	100944497.63
17		இடிகரை	4736532.00	5842669.00	3705675.00	12023777.00	5996559.00	451654.00	14940.00	1718261.83	22260770.06	67031605.60	67031605.60
18		தொண்டாமுத்தூர்	2436877.00	1014952.00	1144406.00	14999798.00	2733978.00	2186916.00	0.00	6700557.00	39096121.60	70313605.60	70313605.60
19		எட்டிமடை	2802690.00	3931651.00	713151.00	11756212.00	1240098.00	2103224.00	0.00	3248565.00	10529634.00	36325225.00	36325225.00
20		இருகூர்	10620800.00	5500765.00	5553722.00	21005025.00	7853519.00	4291870.00	215937.00	13122880.80	16398645.49	84563164.29	84563164.29
21		வெள்ளலூர்	9565809.00	815253.00	4279792.00	27572085.00	20808988.00	4462323.00	32000.00	18106611.00	8800984.88	94443845.88	94443845.88
22		ஆன்லூர்	7854504.00	4385613.00	1992022.00	27158229.00	9561526.00	0.00	5230.00	22404212.51	21851628.17	95212964.68	95212964.68
23		சூலூர்	9067174.00	7612874.00	3626361.00	2099584.00	9846560.00	4289674.00	211539.00	9854915.46	12660751.97	78165663.43	78165663.43
24		கருமத்தம்பட்டி	8149302.00	5289578.00	3096403.00	44377693.00	9336910.00	7896042.00	0.00	11311862.39	27798655.47	117256445.86	117256445.86
25		பள்ளபாளையம்	5991164.00	1656817.00	0.00	15051629.00	3888680.00	187476.00	0.00	9599503.00	20067368.59	56442637.59	56442637.59
26		கண்ணம்பாளையம்	14339960.00	3569471.00	3198117.00	18532645.00	7542894.00	4842000.00	48521.00	15134525.00	15425163.58	82633296.58	82633296.58
27		மோப்பிரியாபாளையம்	4515036.00	1524558.00	2064292.00	12468578.00	3577636.00	2257031.00	0.00	7675895.25	13260584.43	47343610.68	47343610.68
28		ஓத்தக்காலம்பண்டம்	6597061.00	3710187.00	3502817.00	16047460.00	5183595.00	2386217.00	0.00	7406780.92	6040523.75	50874641.67	50874641.67
29		கிணத்துக்கடவு	2312505.00	1247465.00	1855595.00	12032612.00	2227759.00	5754582.00	19865.00	6395260.00	8370666.10	40216309.10	40216309.10
30		சமத்தூர்	1218171.00	167420.00	380461.00	12247254.00	1510572.00	13368777.00	3450.00	2176126.00	-1841824.00	29230407.00	29230407.00
31		கோட்டுர்	3845528.00	1091314.00	1848675.00	31809642.00	2750728.00	17951997.00	50000.00	6532058.00	21467231.20	87347173.20	87347173.20
32		ஐயன்னைத்துக்குளி	4696001.00	401458.00	1986500.00	18155646.00	1743685.00	5983051.00	8050.00	2440679.00	9280274.00	44695344.00	44695344.00
33		ஆனாமலை	3877198.00	1040290.00	2276525.00	22745573.00	3394258.00	7303791.00	6500.00	9192161.80	13229826.65	63066123.45	63066123.45
34		வேட்டைக்காரன்புதூர்	2063998.00	583538.00	921702.00	28892303.00	1638555.00	26779688.00	300.00	4303543.00	-4942514.45	6024112.55	6024112.55
35		ஓடைப்பகுளம்	1210767.00	295953.00	1562208.00	19202646.00	1305552.00	19818522.00	9650.00	2368910.00	4725663.94	50499871.94	50499871.94
36		பெரியநெகம்	1302495.00	470373.00	426455.00	8771763.00	1535117.00	11583411.00	5628.00	1483495.30	10470743.27	36049480.57	36049480.57
37		சூளேஸ்வரன்பட்டி	3045643.00	173313.00	2537462.00	20645106.00	4508637.00	4142719.00	990.00	4392501.00	10315049.00	49761420.00	49761420.00
		மொத்தம்	203927449.00	97894972.00	97974045.00	741423751.00	198756349.00	238645825.00	912273.00	326237311.83	55991116.79	2465683092.62	

131

வ.எண்.	மண்டலம் / மாவட்டம்	பேரூராட்சிகளின் பெயர்	செலவினம்									
			பணியாளர் ஊதியச் செலவு	இதர செலவுகள்	ஓய்வூதியப் பலன்கள்	இயக்கச் செலவுகள்	பழுதுப்பாப்பு மற்றும் பராமரிப்பு செலவுகள்	திட்டச் செலவினம்	நிர்வாகச் செலவினம்	நிதிச் செலவினம்	தேய்மானம்	மொத்தம்
1	2	3	4	5	6	7	8	9	10	11	12	13
1	சோழமங்கலம்	மதுக்கரை	15341387.00	353570.00	2744650.00	29753423.00	23214680.00	1370764.00	23425434.00	115492.01	25262002.00	121581402.01
2		பெநா.பாளையம்	12095029.00	12654.00	1537217.00	30792655.00	8881525.00	10000.00	4702646.00	1941011.00	38568859.00	98541596.00
3		சிறுமுசை	15731828.00	214888.00	3352279.00	9904482.00	5166524.00	1748397.00	3800349.00	1393828.25	11249205.04	52561780.29
4		காரமடை	21584665.00	105108.00	2895898.00	31845048.00	15626216.00	15867.00	14899246.00	766486.01	26982202.00	114720736.01
5		கூடலூர்	7183384.00	161887.00	3247438.00	30087979.00	7348515.00	36172.00	2525453.00	451185.23	47764771.00	98806784.23
6		தாளியூர்	5855815.00	172978.00	928952.00	16922898.00	14401001.00	3750.00	2675052.00	94490.71	25998785.00	67063721.71
7		வீரபாண்டி	3665074.00	201824.00	76103.00	22912516.00	6524439.00	23480.00	13856057.00	104501.30	33453109.00	68957237.30
8		செட்டிபாளையம்	2047086.00	8300.00	483455.00	13892562.00	10384689.00	28997.00	13856057.00	30297.88	7635060.00	48366503.88
9		வேட்டி	6091103.00	138148.00	708655.00	12784143.00	6176271.00	12000.00	2402625.00	2584.00	24170625.00	52486154.00
10		பேரூர்	3968731.00	27413.00	1193051.00	9501506.00	4813133.00	14902.00	2374013.00	4331.68	6375305.00	28272385.68
11		தென்கரை	2338611.00	18003.00	957160.00	8785889.00	5795324.00	0.00	5921910.75	223089.00	16410165.00	40450151.75
12		திருமலையாம்பாளையம்	3281658.00	56004.00	731423.00	14721384.00	16159493.00	9135.00	2872364.00	639436.80	17433445.00	55904342.80
13		ஆலாந்துறை	3075521.00	30637.00	9900.00	9826442.00	5096673.00	5000.00	7062191.00	7719.00	15448088.00	40562171.00
14		புலுவட்டி	3777916.00	61681.00	817797.00	18085574.00	7503696.00	0.00	5555889.00	326022.00	23573053.00	59701628
15		ந.நா.பாளையம்	3422913.00	183920.00	564225.00	29556541.00	11243826.90	0.00	2870553.47	0.00	22086840.00	69928819.37
16		சர்க்கார்சாமிக்குளம்	5166527.00	71345.00	780910.00	25139262.00	26203060.00	599726.00	3584683.00	113020.30	39285964.33	100944497.63
17		இடிகரை	2321707.00	100780.00	53847.00	16023275.00	10780792.00	16591349.00	3369553.00	77200.27	22832334.62	72150837.89
18		தொண்டாழுத்தூர்	2274669.00	29845.00	13860.00	19905520.00	13172437.00	0.00	6763191.00	97716.60	28056367.00	70313605.60
19		எட்டிமடை	3215014.00	95094.00	1269049.00	15285208.56	8322009.44	82237.00	1775971.00	9600.00	6271042.00	36325225.00
20		இருகூர்	10438243.00	229367.00	1476677.00	28247685.00	3869861.00	25593.00	3244011.00	5082986.29	31948741.00	84563164.29
21		வெள்ளலூர்	10346262.00	197368.00	1149304.00	31624664.00	11777971.00	20000.00	3803235.88	1063040.00	34462001.00	94443845.88
22		அன்னூர்	20307439.00	325608.00	2051875.00	38114770.00	10889598.00	2400.00	12268410.00	100693.68	11152171.00	95212964.68
23		சூலூர்	15996647.00	135713.00	2497072.00	19210898.00	11470967.00	3964059.00	3590906.00	1035298.43	20264103.00	78165663.43
24		கருமத்தம்பட்டி	11244792.00	92936.00	1420882.00	34395583.00	27095798.00	425533.00	4375655.00	2429977.86	35775289.00	117256445.86
25		பள்ளாபாளையம்	4864350.00	66846.00	687654.00	11704762.00	8900908.00	6211262.00	1954091.00	41443.59	22011321.00	56442637.59
26		கண்ணம்பாளையம்	5237825.00	280504.00	559016.00	33806025.00	21039765.00	502553.00	2411987.00	338236.58	18457385.00	82633296.58
27		மோப்பிரிபாளையம்	2322272.00	76672.00	769978.00	17039621.00	5123113.00	19118.00	1392284.00	517795.68	20082757.00	47343610.68
28		ஓத்தக்காலம்மண்டபம்	5543201.00	84406.00	1477724.00	22065365.00	7430023.00	12500.00	2997472.00	13444.67	11250506.00	50874641.67
29		கிணத்துக்கடவு	3358547.00	112125.00	797139.00	8448260.00	10066073.00	0.00	4952066.00	272412.10	12209687.00	40216309.10
30		சமத்துர்	1125595.00	4507.00	1980.00	7465183.00	4618697.00	11844.00	8060685.00	394931.00	7546985.00	29230407.00
31		கோட்டுர்	14635630.00	184420.00	2563967.00	17999389.00	23310133.00	792224.00	7750456.00	709416.20	19401538.00	87347173.20
32		ஹீன்னைத்துக்குளி	7212253.00	116059.00	782987.00	8124212.00	12436360.00	15000.00	5218433.00	27175.00	10762865.00	44695344.00
33		ஆனைமலை	10852516.00	41690.00	2138554.00	15899202.00	6217365.00	9800.00	7773030.00	921214.45	19212752.00	63066123.45
34		வேட்டைக்காரன்புதூர்	8465092.00	99493.00	2764513.00	10796159.00	20143875.00	1325999.00	5071971.90	84387.65	11489622.00	60241112.55
35		ஓடையகுளம்	5992678.00	104344.00	1513690.00	10525590.00	12791044.00	1433095.00	6447365.00	71291.94	11620774.00	50499871.94
36		பெரியநெகமம்	4072497.00	69858.00	372595.00	5542205.00	7803532.00	12968.00	8804309.00	11037.57	9360479.00	36049480.57
37		குளேஸ்வரன்பட்டி	4913650.00	17640.00	986716.00	18285934.00	14786480.00	58500.00	2816090.00	474481.00	7421929.00	49761420.00
		மொத்தம்	269378127.00	4283635.00	46378192.00	705021814.56	426585867.34	35394224.00	205365830.00	19987275.73	753288126.99	2465683092.62

423/15

இணைப்பு - II (ஆ)
பேரூராட்சிகளின் 2017-18 சொத்துக்கள் மற்றும் பொறுப்புகள் விவரம்

சொத்துக்கள்				
வ.எண்	மாவட்டம்	சொத்துக்கள்	தொகை (ரூ.இலட்சத் தில்)	
1	கோயம்புத்தூர்	நிலையான சொத்துக்கள்	90841.96	
2		ரொக்கம் மற்றும் வங்கியிருப்பு	8180.87	
3		இருப்புகள்	52.11	
4		வரி மற்றும் வரியில்லா இனங்கள் வசூலிக்க வேண்டியவை	2046.10	
5		பணியாளர் முன்பணம்	341.14	
6		இதர முன்பணம்	5101.28	
7		முதலீடு மற்றும் வட்டி	0.00	
8		திரண்ட பற்றாக்குறை	10110.27	
			மொத்தம்	116673.73

பொறுப்புகள்			
வ.எண்	மாவட்டம்	பொறுப்புகள்	தொகை (ரூ.இலட்சத் தில்)
1	கோயம்புத்தூர்	மான்யம் மற்றும் பங்குத்தொகை	59366.54
2		கடன்கள்	1040.63
3		கடன் மீதான வட்டி	0.00
4		ஊதியம் பிடித்தங்கள்	84.85
5		கொடுக்கப்பட வேண்டிய கணக்குகள்	3704.50
6		வைப்புத் தொகை திருப்ப வேண்டியவை	1953.37
7		பிடித்தம் செய்த வரிகள் செலுத்த வேண்டியவை	64.05
8		இதர பொறுப்புகள்	165.26
9		இதர வங்கியிருப்புகள்	0.00
10		திரண்ட தேய்மானம்	50294.53
		மொத்தம்	116673.73

இணைப்பு - I (ஆ)

பேரூராட்சிகளின் 2017-18 சொத்துக்கள் மற்றும் பொறுப்புகள் விவரம்

சொத்துக்கள்

வ.எண்.	மண்டலம்/ மாவட்டம்	பேரூராட்சிகளின் பெயர்	நிலையான சொத்துக்கள்	ரொக்கம் மற்றும் வங்கியிருப்பு	இருப்புகள்	வரி மற்றும் வரியில்லா இனங்கள் வசூலிக்க வேண்டியவை	பணியாளர் முன்பணம்	இதர முன்பணம்	முதுநிடு மற்றும் வட்டி	திரண்ட பற்றாக்குறை	மொத்தம்
1	கோயம்புத்தூர்	மதுக்கரை	3398.74	351.16	0.00	2.83	0.00	1224.64	0.00	-89.22	4888.15
2		பெ.நா.பாளையம்	4228.38	126.66	5.68	198.57	28.08	0	0.00	532.84	5120.21
3		சிறுமுசுகை	1800.05	109.21	1.11	384.37	11.43	0	0.00	681.3	2987.47
4		காரமடை	4714.83	435.66	0.00	162.29	0.00	271.05	0.00	-548.02	5035.81
5		கூட்டலூர்	4447.23	304.18	6.14	174.5	10.07	0	0.00	-586.39	4355.73
6		தாளிபுழர்	2379.77	71.06	0.00	62.48	10.85	0	0.00	669.5	3193.66
7		வீரபாண்டி	4106.25	395.15	0.00	15.22	19.5	0	0.00	502.52	5038.64
8		செட்டிபாளையம்	1633.1	189.8	0.00	12.31	0.00	82.91	0.00	342.25	2260.37
9		வேட்டி	1901.48	48.65	0.00	3.68	0.00	175.35	0.00	665.24	2794.4
10		பேரூர்	1166.04	152.98	0.00	68.57	13.69	0	0.00	405.77	1807.05
11		தென்கரை	1618.3	172.72	0.00	100.94	6.39	0	0.00	540.06	2438.41
12		திருமலையம்பாளையம்	1536.09	183.86	0.00	2.34	0.00	97.90	0.00	648.27	2468.46
13		ஆலந்தூறை	1663.38	193.41	0.00	68.22	3.59	0	0.00	597.74	2526.34
14		புலுவட்டி	2319.27	101.76	0.00	26.1	5.53	0	0.00	748.02	3200.68
15		ந.நா.பாளையம்	2709.62	50.78	0.00	9.1	8.48	0	0.00	451.03	3229.01
16		சாக்காசாமக்குளம்	2096.6	275.49	0.00	23.9	0.00	146.19	0.00	100.96	2643.14
17		இடிகரை	1975.3	344.33	0.13	43.57	0.00	194.10	0.00	676.03	3233.46
18		தொண்டாமுத்தூர்	2359.54	50.26	18.58	21.98	0.00	5.15	0.00	829.58	3285.09
19		எட்டிமடை	1350.75	69.29	0.00	30.29	0.00	328.96	0.00	362.87	2142.16
20		இருசூர்	4099.93	960.96	0.00	31.65	9.28	0.00	0.00	-896.83	4204.99
21		வெள்ளலூர்	4985.56	362.03	0.00	99.19	19.22	0.00	0.00	-41.96	5424.04
22		அன்னூர்	2391.45	118.05	19.96	18.08	45.64	0.00	0.00	434.58	3027.76
23		சூலூர்	4004.39	320.15	0.00	18.54	0.00	35.73	0.00	105.83	4484.64
24		கருமத்தம்பட்டி	4651.77	277.58	0.00	78.71	0.00	898.36	0.00	-32.10	5874.32
25		பள்ளபாளையம்	2548.12	70.09	0.00	0.86	8.45	0.00	0.00	467.75	3095.27
26		கண்ணம்பாளையம்	3021.33	243.87	0.00	35.27	0.00	399.35	0.00	-177.80	3522.02
27		மோப்பிபாளையம்	2039.50	348.77	0.00	69.32	13.51	0.00	0.00	-156.52	2314.58
28		ஒத்தக்காள்மண்டலம்	1660.12	312.08	0.00	66.73	0.00	67.52	0.00	209.79	2316.24
29		கிணத்துக்கடவு	1538.81	98.52	0.00	7.69	0.00	31.19	0.00	232.00	2008.21
30		சமத்தூர்	850.57	246.70	0.00	14.91	17.90	0.00	0.00	11.85	1141.93
31		கோட்டுர்	2432.47	148.26	0.51	49.62	0.00	111.20	0.00	592.94	3335.00
32		ஊயின்னத்துக்குளி	1527.77	151.18	0.00	9.30	70.92	0.00	0.00	265.44	2024.61
33		ஆமைபலை	2115.00	94.46	0.00	36.63	0.00	163.78	0.00	614.22	3024.09
34		வேட்டைக்காரன்புதூர்	1698.94	286.15	0.00	65.67	10.25	0.00	0.00	191.70	2252.71
35		ஒடையகுளம்	1630.73	194.52	0.00	18.10	28.36	0.00	0.00	371.43	2243.14
36		பெரியநெகம்	1028.62	6.68	0.00	3.37	0.00	169.03	0.00	463.24	1670.94
37		சூளேஸ்வரன்பட்டி	1112.16	314.41	0.00	11.20	0.00	698.87	0.00	-75.64	2061.00
		மொத்தம்	90841.96	8180.87	52.11	2046.1	341.14	5101.28	0.00	10110.27	116673.73

137

வ.எ.ன.	மண்டலம்/மாவட்டம்	பேரூராட்சிகளின் பெயர்	பொறுப்புகள்											
			மாண்புமற்றும் பங்குத் தொகை	கடன்கள்	கடன் நிர்வாக வட்டி	ஊதியம் பிடித்தங்கள்	கொடுக்கப் பட வேண்டிய கணக்குகள்	வைப்புத் தொகை திருப்ப வேண்டியவை	பிடித்தம் செய்த வரிகள் செலுத்த வேண்டியவை	இதர பொறுப்புகள்	இதர வங்கியிருப்புகள்	திரண்ட தேய்மானம்	மொத்தம்	
1	கோயம்புத்தூர்	மதுக்கரை	2658.46	56.03	0.00	2.61	7125	119.89		0				
2		பெ.நா.பாளையம்	2351.04	98.47	0.00	5.78	233.93	110.22		0		0.00	1979.91	4888.15
3		சிறுமுலை	1843.92	0.84	0.00	8.19	19.15	25.58		64.05	46.29	0.00	2320.77	5120.21
4		காரமடை	1927.25	59.09	0.00	1.48	272.46	87.38		0	0	0.00	979.45	2987.47
5		கூடலூர்	1627.24	27.95	0.00	3.38	135.55	31.18		0	0	0.00	2688.15	5035.81
6		தாளியூர்	1774.84	1.55	0.00	3.44	113.51	51.54		0	0	0.00	2530.43	4355.73
7		வீரபாண்டி	2574.4	53.59	0.00	0.77	127.27	55.4		0	0.00	0.00	1248.78	3193.66
8		செட்டிபாளையம்	1093.44	35.96	0.00	0.39	43.24	15.1		0	0.00	0.00	2227.21	5038.64
9		வேட்பட்டி	1691.59	2.05	0.00	3.35	66.04	57.53		0	79.84	0.00	992.4	2260.37
10		பேரூர்	1220.2	3.2	0.00	2.23	41.02	38.65		0	0	0.00	973.84	2794.4
11		தென்கரை	1595.1	0	0.00	0.27	20.83	32.16		0	0	0.00	501.75	1807.05
12		திருமலையம்பாளையம்	1297.68	49.75	0.00	1.23	138.26	22.72		0	4.63	0.00	785.42	2438.41
13		ஆலாந்துறை	1589.61	6.34	0.00	1.21	25.28	47.32		0	0.67	0.00	958.15	2468.46
14		புலுவட்டி	2009.32	7.93	0.00	2.77	52.93	60.23		0	4.72	0.00	851.86	2526.34
15		ந. நா.பாளையம்	1448.87	29.03	0.00	2.35	191.10	29.74		0	1.41	0.00	1066.09	3200.68
16		சர்க்கார்சாமக்குளம்	1272.98	18.97	0.00	4.22	63.61	87.12		0	4.39	0.00	1523.53	3229.01
17		இடிகரை	1852.8	21.64	0.00	0.46	186.91	39.31		0	0	0.00	1196.24	2643.14
18		தொண்டாமுத்தூர்	1947.66	3.23	0.00	0.43	162.89	93.7		0	0	0.00	1132.34	3233.46
19		எட்டிமடை	1216.71	36.54	0.00	0.96	59.73	12.83		0	0	0.00	1077.18	3285.09
20		இருசூர்	1744.04	48.14	0.00	2.81	140.85	58.42		0	0	0.00	815.39	2142.16
21		வெள்ளலூர்	2542.53	85.19	0.00	4.21	272.79	78.25		0.00	2.80	0.00	2207.93	4204.99
22		அள்ளூர்	1355.79	37.83	0.00	2.15	177.73	123.55		0.00	0.00	0.00	2441.07	5424.04
23		சூலூர்	2341.71	24.42	0.00	1.26	114.48	74.36		0.00	0.00	0.00	1330.71	3027.76
24		கருமத்தம்பட்டி	2925.21	72.59	0.00	1.10	200.64	106.45		0.00	9.02	0.00	1927.87	4484.64
25		பள்ளாபாளையம்	1651.32	35.26	0.00	1.85	105.54	52.24		0.00	2.85	0.00	1246.21	3095.27
26		கண்ணம்பாளையம்	1639.92	47.32	0.00	1.58	129.93	99.99		0.00	0.00	0.00	1603.28	3522.02
27		மேட்டிபாளையம்	1072.26	1.42	0.00	1.88	83.57	41.01		0.00	0.00	0.00	1114.44	2314.58
28		ஒத்தக்கால்மண்டபம்	1128.76	28.29	0.00	0.72	124.54	25.98		0.00	0.00	0.00	1007.95	2316.24
29		கிணத்துக்கூடலு	914.92	15.61	0.00	5.12	36.15	80.37		0.00	3.47	0.00	952.57	2008.21
30		சமத்தூர்	571.69	4.38	0.00	0.13	19.81	26.18		0.00	3.81	0.00	515.93	1141.93
31		கோட்டுர்	1640.51	18.66	0.00	8.47	48.14	55.13		0.00	0.00	0.00	1564.09	3335.00
32		ஐயன்ஊத்துக்குளி	983.22	4.59	0.00	2.04	70.01	20.48		0.00	0.00	0.00	944.27	2024.61
33		ஆளையலை	1522.70	51.26	0.00	1.58	67.02	19.78		0.00	0.00	0.00	1361.75	3024.09
34		வேட்டைக்காரன்புதூர்	1051.42	14.20	0.00	0.43	6.08	25.93		0.00	0.60	0.00	1154.05	2252.71
35		ஓடையகுளம்	995.67	25.05	0.00	0.32	41.25	8.88		0.00	0.00	0.00	1171.97	2243.14
36		பெரியபெருகம்	1039.92	3.85	0.00	2.78	28.48	14.07		0.00	0.00	0.00	581.84	1670.94
37		குளேஸ்வரன்பட்டி	1251.84	10.41	0.00	0.90	12.53	24.70		0.00	0.22	0.00	760.40	2061.00
		மொத்தம்	59366.54	1040.63	0.00	84.85	3704.50	1953.37	64.05	165.26	0.00	50294.53	116673.73	

1381

மண்டலம் : திருப்பூர்
பேரூராட்சி

மாவட்டம் : கோயம்புத்தூர்

2017-2018

741

மதுக்கரை			
வரவினம்		செலவினம்	
சொத்துவரி	169.87	பணியாளர் ஊதியச் செலவு	153.41
இதர வரவினம்	43.60	இதர செலவுகள்	3.54
வருவாய்	51.22	ஓய்வூதியப் பலன்கள்	27.45
மாநில பகிர்வு நிதி மான்யம்	338.64	இயக்கச் செலவுகள்	297.53
சேவை கட்டணம்/இதர கட்டணம்	90.01	பழுதுப்பார்ப்பு மற்றும் பராமரிப்பு செலவுகள்	232.15
மான்யம் மற்றும் பங்குத் தொகை	263.18	திட்டச் செலவினம்	13.71
விற்பனை மற்றும் வாடகை வரவினம்	0.52	நிர்வாகச் செலவினம்	234.25
இதர வருவாய்	93.66	நிதிச் செலவினம்	1.15
திரண்ட பற்றாக்குறை	165.11	தேய்மானம்	252.62
		திரண்ட உபரி	
மொத்தம்	1215.81	மொத்தம்	1215.81

மதுக்கரை			
சொத்துக்கள்		பொறுப்புக்கள்	
நிலையான சொத்துக்கள்	3398.74	மானியம் மற்றும் பங்குத் தொகை	2658.46
ரொக்கம் மற்றும் வங்கியிருப்பு	351.16	கடன்கள்	56.03
இருப்புகள்	0.00	கடன் மீதான வட்டி	0.00
வரி மற்றும் வரியில்லா இனங்கள் வசூலிக்க வேண்டியவை	2.83	ஊதியம் பிடித்தங்கள்	2.61
பணியாளர் முன்பணம்	0.00	கொடுக்கப்பட வேண்டிய கணக்குகள்	71.25
இதர முன்பணம்	1224.64	வைப்புத் தொகை திருப்ப வேண்டியவை	119.89
முதலீடு மற்றும் வட்டி	0.00	பிடித்தம் செய்த வரிகள் செலுத்த வேண்டியவை	0.00
திரண்ட பற்றாக்குறை		இதர பொறுப்புகள்	
		இதர வங்கியிருப்புகள்	0.00
		திரண்ட தேய்மானம்	1979.91
		திரண்ட உபரி	89.22
மொத்தம்	4977.37	மொத்தம்	4977.37

மண்டல இலாப இயக்காளர்
மாவட்ட நிதி துறைமன்றம்
கோயம்பு

Assistant Director
Local Fund Audit,
Coimbatore

மண்டலம் : திருப்பூர்
பேரூராட்சி

மாவட்டம் : கோயம்புத்தூர்

2017-2018

பெரியநாயக்கன்பாளையம்			
வரவினம்		செலவினம்	
சொத்துவரி	85.21	பணியாளர் ஊதியச் செலவு	120.95
இதர வரவினம்	109.03	இதர செலவுகள்	0.13
வருவாய்	25.03	ஓய்வூதியப் பலன்கள்	15.37
மாநில பகிர்வு நிதி மான்யம்	280.27	இயக்கச் செலவுகள்	307.93
சேவை கட்டணம்/இதர கட்டணம்	76.20	பழுதுப்பார்ப்பு மற்றும் பராமரிப்பு செலவுகள்	88.82
மான்யம் மற்றும் பங்குத் தொகை	46.15	திட்டச் செலவினம்	0.10
விற்பனை மற்றும் வாடகை வரவினம்	0.00	நிர்வாகச் செலவினம்	47.03
இதர வருவாய்	103.77	நிதிச் செலவினம்	19.41
திரண்ட பற்றாக்குறை	259.77	தேய்மானம்	385.69
		திரண்ட உபரி	
மொத்தம்	985.43	மொத்தம்	985.43

பெரியநாயக்கன்பாளையம்			
சொத்துக்கள்		பொறுப்புக்கள்	
நிலையான சொத்துக்கள்	4228.38	மானியம் மற்றும் பங்குத் தொகை	2351.04
ரொக்கம் மற்றும் வங்கியிருப்பு	126.66	கடன்கள்	98.47
இருப்புகள்	5.68	கடன் மீதான வட்டி	0.00
வரி மற்றும் வரியில்லா இனங்கள் வசூலிக்க வேண்டியவை	198.56	ஊதியம் பிடித்தங்கள்	5.78
பணியாளர் முன்பணம்	28.08	கொடுக்கப்பட வேண்டிய கணக்குகள்	233.92
இதர முன்பணம்	0.00	வைப்புத் தொகை திருப்ப வேண்டியவை	110.22
முதலீடு மற்றும் வட்டி	0.00	பிடித்தம் செய்த வரிகள் செலுத்த வேண்டியவை	0.00
திரண்ட பற்றாக்குறை	532.84	இதர பொறுப்புகள்	0.00
		இதர வங்கியிருப்புகள்	0.00
		திரண்ட தேய்மானம்	2320.77
		திரண்ட உபரி	
மொத்தம்	5120.20	மொத்தம்	5120.20

மண்டல இணை இயக்குநர்
உள்ளாட்சி நிதி தணிக்கை
கோவை

Assistant Director
Local Fund Audit,
Coimbatore

745

மண்டலம் : திருப்பூர்
பேரூராட்சி

மாவட்டம் : கோயம்புத்தூர்

2017-2018

சிறுமுுகை			
வரவினம்		செலவினம்	
சொத்துவரி	53.00	பணியாளர் ஊதியச் செலவு	157.32
இதர வரவினம்	20.88	இதர செலவுகள்	2.15
வருவாய்	8.61	ஓய்வூதியப் பலன்கள்	33.52
மாநில பகிர்வு நிதி மான்யம்	206.03	இயக்கச் செலவுகள்	99.04
சேவை கட்டணம்/இதர கட்டணம்	44.88	பழுதுப்பார்ப்பு மற்றும் பராமரிப்பு செலவுகள்	51.67
மான்யம் மற்றும் பங்குத் தொகை	0.00	திட்டச் செலவினம்	17.48
விற்பனை மற்றும் வாடகை வரவினம்	0.25	நிர்வாகச் செலவினம்	38.00
இதர வருவாய்	29.72	நிதிச் செலவினம்	13.94
திரண்ட பற்றாக்குறை	162.24	தேய்மானம்	112.49
		திரண்ட உபரி	
மொத்தம்	525.61	மொத்தம்	525.61

சிறுமுுகை			
சொத்துக்கள்		பொறுப்புக்கள்	
நிலையான சொத்துக்கள்	1800.05	மானியம் மற்றும் பங்குத் தொகை	1843.92
ரொக்கம் மற்றும் வங்கியிருப்பு	109.21	கடன்கள்	0.84
இருப்புகள்	1.11	கடன் மீதான வட்டி	0.00
வரி மற்றும் வரியில்லா இனங்கள் வசூலிக்க வேண்டியவை	384.37	ஊதியம் பிடித்தங்கள்	8.19
பணியாளர் முன்பணம்	11.43	கொடுக்கப்பட வேண்டிய கணக்குகள்	19.15
இதர முன்பணம்	0.00	வைப்புத் தொகை திருப்ப வேண்டியவை	25.58
முதலீடு மற்றும் வட்டி	0.00	பிடித்தம் செய்த வரிகள் செலுத்த வேண்டியவை	64.05
திரண்ட பற்றாக்குறை	681.30	இதர பொறுப்புகள்	46.29
		இதர வங்கியிருப்புகள்	0.00
		திரண்ட தேய்மானம்	979.45
		திரண்ட உபரி	
மொத்தம்	2987.47	மொத்தம்	2987.47

மண்டல இணை இயக்குநர்
உள்ளாட்சி நிதி துணிகலை
கோவை

Assistant Director
Local Fund Audit,
Coimbatore

747

மண்டலம் : திருப்பூர்
பேரூராட்சி

மாவட்டம் : கோயம்புத்தூர்

2017-2018

காரமடை			
வரவினம்		செலவினம்	
சொத்துவரி	101.72	பணியாளர் ஊதியச் செலவு	215.85
இதர வரவினம்	54.26	இதர செலவுகள்	1.05
வருவாய்	62.04	ஓய்வூதியப் பலன்கள்	28.96
மாநில பகிர்வு நிதி மான்யம்	281.96	இயக்கச் செலவுகள்	318.45
சேவை கட்டணம்/இதர கட்டணம்	78.18	பழுதுப்பார்ப்பு மற்றும் பராமரிப்பு செலவுகள்	156.26
மான்யம் மற்றும் பங்குத் தொகை	0.00	திட்டச் செலவினம்	0.16
விற்பனை மற்றும் வாடகை வரவினம்	0.29	நிர்வாகச் செலவினம்	148.99
இதர வருவாய்	167.86	நிதிச் செலவினம்	7.66
திரண்ட பற்றாக்குறை	400.90	தேய்மானம்	269.82
		திரண்ட உபரி	
மொத்தம்	1147.21	மொத்தம்	1147.21

காரமடை			
சொத்துக்கள்		பொறுப்புக்கள்	
நிலையான சொத்துக்கள்	4714.83	மானியம் மற்றும் பங்குத் தொகை	1927.25
ரொக்கம் மற்றும் வங்கியிருப்பு	435.66	கடன்கள்	59.09
இருப்புகள்	0.00	கடன் மீதான வட்டி	0.00
வரி மற்றும் வரியில்லா இனங்கள் வசூலிக்க வேண்டியவை	162.29	ஊதியம் பிடித்தங்கள்	1.48
பணியாளர் முன்பணம்	0.00	கொடுக்கப்பட வேண்டிய கணக்குகள்	272.46
இதர முன்பணம்	271.05	வைப்புத் தொகை திருப்ப வேண்டியவை	87.38
முதலீடு மற்றும் வட்டி	0.00	பிடித்தம் செய்த வரிகள் செலுத்த வேண்டியவை	0.00
திரண்ட பற்றாக்குறை		இதர பொறுப்புகள்	0.00
		இதர வங்கியிருப்புகள்	0.00
		திரண்ட தேய்மானம்	2688.15
		திரண்ட உபரி	548.02
மொத்தம்	5583.83	மொத்தம்	5583.83

மண்டல இணை இயக்குநர்
உள்ளாட்சி நிதி தணிகலைக்
கோவை

Assistant Director
Local Fund Audit,
Coimbatore

749

மண்டலம் : திருப்பூர்
பேரூராட்சி

மாவட்டம் : கோயம்புத்தூர்

2017-2018

கூடலூர்			
வரவினம்		செலவினம்	
சொத்துவரி	117.62	பணியாளர் ஊதியச் செலவு	71.83
இதர வரவினம்	59.18	இதர செலவுகள்	1.62
வருவாய்	47.57	ஓய்வூதியப் பலன்கள்	32.47
மாநில பகிர்வு நிதி மான்யம்	439.58	இயக்கச் செலவுகள்	300.88
சேவை கட்டணம்/இதர கட்டணம்	86.94	பழுதுப்பார்ப்பு மற்றும் பராமரிப்பு செலவுகள்	73.49
மான்யம் மற்றும் பங்குத் தொகை	76.08	திட்டச் செலவினம்	0.36
விற்பனை மற்றும் வாடகை வரவினம்	0.39	நிர்வாகச் செலவினம்	25.25
இதர வருவாய்	67.04	நிதிச் செலவினம்	4.51
திரண்ட பற்றாக்குறை	93.66	தேய்மானம்	477.65
மொத்தம்	988.07	மொத்தம்	988.07

கூடலூர்			
சொத்துக்கள்		பொறுப்புக்கள்	
நிலையான சொத்துக்கள்	4447.23	மானியம் மற்றும் பங்குத் தொகை	1627.24
ரொக்கம் மற்றும் வங்கியிருப்பு	304.18	கடன்கள்	27.95
இருப்புகள்	6.14	கடன் மீதான வட்டி	0.00
வரி மற்றும் வரியில்லா இனங்கள் வசூலிக்க வேண்டியவை	174.50	ஊதியம் பிடித்தங்கள்	3.38
பணியாளர் முன்பணம்	10.07	கொடுக்கப்பட வேண்டிய கணக்குகள்	135.55
இதர முன்பணம்	0.00	வைப்புத் தொகை திருப்ப வேண்டியவை	31.18
முதலீடு மற்றும் வட்டி	0.00	பிடித்தம் செய்த வரிகள் செலுத்த வேண்டியவை	0.00
திரண்ட பற்றாக்குறை		இதர பொறுப்புகள்	0.00
		இதர வங்கியிருப்புகள்	0.00
		திரண்ட தேய்மானம்	2530.43
			586.39
மொத்தம்	4942.12	மொத்தம்	4942.12

மண்டல இணை இயக்குநர்
உள்ளாட்சி நிதி தணிகை
கோவை

Assistant Director
Local Fund Audit,
Coimbatore

751
—

மண்டலம் : திருப்பூர்
பேரூராட்சி

மாவட்டம் : கோயம்புத்தூர்

2017-2018

தாளியூர்			
வரவினம்		செலவினம்	
சொத்துவரி	46.78	பணியாளர் ஊதியச் செலவு	58.66
இதர வரவினம்	11.7	இதர செலவுகள்	1.73
வருவாய்	28.93	ஒய்வூதியப் பலன்கள்	9.29
மாநில பகிர்வு நிதி மான்யம்	159.19	இயக்கச் செலவுகள்	169.23
சேவை கட்டணம்/இதர கட்டணம்	54.9	பழுதுப்பார்ப்பு மற்றும் பராமரிப்பு செலவுகள்	144.01
மான்யம் மற்றும் பங்குத் தொகை	31.66	திட்டச் செலவினம்	0.04
விற்பனை மற்றும் வாடகை வரவினம்	0	நிர்வாகச் செலவினம்	26.75
இதர வருவாய்	66.53	நிதிச் செலவினம்	0.94
திரண்ட பற்றாக்குறை	270.94	தேய்மானம்	259.99
மொத்தம்	670.64	மொத்தம்	670.64

7

தாளியூர்			
சொத்துக்கள்		பொறுப்புக்கள்	
நிலையான சொத்துக்கள்	2379.77	மானியம் மற்றும் பங்குத் தொகை	1774.84
ரொக்கம் மற்றும் வங்கியிருப்பு	71.06	கடன்கள்	1.55
இருப்புகள்	0	கடன் மீதான வட்டி	0
வரி மற்றும் வரியில்லா இனங்கள் வசூலிக்க வேண்டியவை	62.48	ஊதியம் பிடித்தங்கள்	3.44
பணியாளர் முன்பணம்	10.85	கொடுக்கப்பட வேண்டிய கணக்குகள்	113.51
இதர முன்பணம்	0	வைப்புத் தொகை திருப்ப வேண்டியவை	51.54
முதலீடு மற்றும் வட்டி	0	பிடித்தம் செய்த வரிகள் செலுத்த வேண்டியவை	0
திரண்ட பற்றாக்குறை	669.5	இதர பொறுப்புகள்	0
		இதர வங்கியிருப்புகள்	0
		திரண்ட தேய்மானம்	1248.78
மொத்தம்	3193.66	மொத்தம்	3193.66

மண்டல இணை இயக்குநர்
உள்ளாட்சி நிதி தணிக்கை
கோவை

Assistant Director
Local Fund Audit,
Coimbatore

753
29/1

மண்டலம் : திருப்பூர்
பேரூராட்சி

மாவட்டம் : கோயம்புத்தூர்

2017-2018

வீரபாண்டி			
வரவினம்		செலவினம்	
சொத்துவரி	61.02	பணியாளர் ஊதியச் செலவு	36.65
இதர வரவினம்	14.45	இதர செலவுகள்	2.02
வருவாய்	31.3	ஓய்வூதியப் பலன்கள்	0.76
மாநில பகிர்வு நிதி மான்யம்	208.9	இயக்கச் செலவுகள்	229.13
சேவை கட்டணம்/இதர கட்டணம்	87.78	பழுதுப்பார்ப்பு மற்றும் பராமரிப்பு செலவுகள்	65.24
மான்யம் மற்றும் பங்குத் தொகை	32.04	திட்டச் செலவினம்	0.23
விற்பனை மற்றும் வாடகை வரவினம்	0.59	நிர்வாகச் செலவினம்	19.96
இதர வருவாய்	75.01	நிதிச் செலவினம்	1.05
திரண்ட பற்றாக்குறை	178.49	தேய்மானம்	334.53
மொத்தம்	689.57	மொத்தம்	689.57

வீரபாண்டி			
சொத்துக்கள்		பொறுப்புக்கள்	
நிலையான சொத்துக்கள்	4106.25	மானியம் மற்றும் பங்குத் தொகை	2574.4
ரொக்கம் மற்றும் வங்கியிருப்பு	395.15	கடன்கள்	53.59
இருப்புகள்	0	கடன் மீதான வட்டி	0
வரி மற்றும் வரியில்லா இனங்கள் வசூலிக்க வேண்டியவை	15.22	ஊதியம் பிடித்தங்கள்	0.77
பணியாளர் முன்பணம்	19.5	கொடுக்கப்பட வேண்டிய கணக்குகள்	127.27
இதர முன்பணம்	0	வைப்புத் தொகை திருப்ப வேண்டியவை	55.4
முதலீடு மற்றும் வட்டி	0	பிடித்தம் செய்த வரிகள் செலுத்த வேண்டியவை	0
திரண்ட பற்றாக்குறை	502.52	இதர பொறுப்புகள்	0
		இதர வங்கியிருப்புகள்	0
		திரண்ட தேய்மானம்	2227.21
மொத்தம்	5038.64	மொத்தம்	5038.64

மண்டல இணை இயக்குநர்
உள்ளாட்சி நிதி தணிக்கை
கோவை

Assistant Director
Local Fund Audit,
Coimbatore

756

மண்டலம் : திருப்பூர்
பேரூராட்சி

மாவட்டம் : கோயம்புத்தூர்
2017-2018

செட்டிபாளையம்			
வரவினம்		செலவினம்	
சொத்துவரி	27.62	பணியாளர் ஊதியச் செலவு	20.47
இதர வரவினம்	6.05	இதர செலவுகள்	0.08
வருவாய்	72.93	ஒய்வூதியப் பலன்கள்	4.83
மாநில பகிர்வு நிதி மான்யம்	131.41	இயக்கச் செலவுகள்	138.93
சேவை கட்டணம்/இதர கட்டணம்	22.53	பழுதுப்பார்ப்பு மற்றும் பராமரிப்பு செலவுகள்	103.85
மான்யம் மற்றும் பங்குத் தொகை	170.6	திட்டச் செலவினம்	0.29
விற்பனை மற்றும் வாடகை வரவினம்	0	நிர்வாகச் செலவினம்	138.56
இதர வருவாய்	93.17	நிதிச் செலவினம்	0.30
திரண்ட பற்றாக்குறை	-40.64	தேய்மானம்	76.35
மொத்தம்	483.67	மொத்தம்	483.67

செட்டிபாளையம்			
சொத்துக்கள்		பொறுப்புக்கள்	
நிலையான சொத்துக்கள்	1633.1	மானியம் மற்றும் பங்குத் தொகை	1093.44
ரொக்கம் மற்றும் வங்கியிருப்பு	189.8	கடன்கள்	35.96
இருப்புகள்	0	கடன் மீதான வட்டி	0.00
வரி மற்றும் வரியில்லா இனங்கள் வசூலிக்க வேண்டியவை	12.31	ஊதியம் பிடித்தங்கள்	0.39
பணியாளர் முன்பணம்	0	கொடுக்கப்பட வேண்டிய கணக்குகள்	43.24
இதர முன்பணம்	82.91	வைப்புத் தொகை திருப்ப வேண்டியவை	15.10
முதலீடு மற்றும் வட்டி	0	பிடித்தம் செய்த வரிகள் செலுத்த வேண்டியவை	0.00
திரண்ட பற்றாக்குறை	342.25	இதர பொறுப்புகள்	79.84
		இதர வங்கியிருப்புகள்	0.00
		திரண்ட தேய்மானம்	992.40
மொத்தம்	2260.37	மொத்தம்	2260.37

மண்டல இணை இயக்குநர்
பேரூராட்சி நிதி தணிக்கை
கோவை

Assistant Director
Local Fund Audit,
Coimbatore

757

மண்டலம் : திருப்பூர்
பேரூராட்சி

மாவட்டம் : கோயம்புத்தூர்

2017-2018

வேடபட்டி			
வரவினம்		செலவினம்	
சொத்துவரி	39.70	பணியாளர் ஊதியச் செலவு	60.58
இதர வரவினம்	6.19	இதர செலவுகள்	1.38
வருவாய்	8.59	ஓய்வூதியப் பலன்கள்	7.36
மாநில பகிர்வு நிதி மாண்யம்	115.43	இயக்கச் செலவுகள்	128.42
சேவை கட்டணம்/இதர கட்டணம்	30.37	பழுதுப்பார்ப்பு மற்றும் பராமரிப்பு செலவுகள்	62.07
மாண்யம் மற்றும் பங்குத் தொகை	20.36	திட்டச் செலவினம்	0.12
விற்பனை மற்றும் வாடகை வரவினம்	0.00	நிர்வாகச் செலவினம்	26.20
இதர வருவாய்	79.03	நிதிச் செலவினம்	2.25
திரண்ட பற்றாக்குறை	164.44	தேய்மானம்	175.73
மொத்தம்	464.11	மொத்தம்	464.11

வேடபட்டி			
சொத்துக்கள்		பொறுப்புக்கள்	
நிலையான சொத்துக்கள்	1901.48	மானியம் மற்றும் பங்குத் தொகை	1691.59
ரொக்கம் மற்றும் வங்கியிருப்பு	48.65	கடன்கள்	2.05
இருப்புகள்	0	கடன் மீதான வட்டி	0
வரி மற்றும் வரியில்லா இனங்கள் வசூலிக்க வேண்டியவை	3.68	ஊதியம் பிடித்தங்கள்	3.35
பணியாளர் முன்பணம்	0	கொடுக்கப்பட வேண்டிய கணக்குகள்	66.04
இதர முன்பணம்	175.35	வைப்புத் தொகை திருப்ப வேண்டியவை	57.53
முதலீடு மற்றும் வட்டி	0	பிடித்தம் செய்த வரிகள் செலுத்த வேண்டியவை	0
திரண்ட பற்றாக்குறை	665.24	இதர பொறுப்புகள்	0
		இதர வங்கியிருப்புகள்	0
		திரண்ட தேய்மானம்	973.84
மொத்தம்	2794.40	மொத்தம்	2794.40

மண்டல இணை இயக்குநர்
உள்ளாட்சி நிதி தணிக்கை
கோவை

Assistant Director
Local Fund Audit,
Coimbatore

மண்டலம் : திருப்பூர்
பேரூராட்சி

மாவட்டம் : கோயம்புத்தூர்

2017-2018

பேரூர்			
வரவினம்		செலவினம்	
சொத்துவரி	18.10	பணியாளர் ஊதியச் செலவு	39.69
இதர வரவினம்	7.22	இதர செலவுகள்	0.27
வருவாய்	31.72	ஓய்வூதியப் பலன்கள்	11.93
மாநில பகிர்வு நிதி மான்யம்	109.83	இயக்கச் செலவுகள்	95.02
சேவை கட்டணம்/இதர கட்டணம்	19.58	பழுதுப்பார்ப்பு மற்றும் பராமரிப்பு செலவுகள்	48.13
மான்யம் மற்றும் பங்குத் தொகை	14.56	திட்டச் செலவினம்	0.15
விற்பனை மற்றும் வாடகை வரவினம்	0.00	நிர்வாகச் செலவினம்	23.74
இதர வருவாய்	27.91	நிதிச் செலவினம்	0.04
திரண்ட பற்றாக்குறை	53.81	தேய்மானம்	63.75
மொத்தம்	282.72	மொத்தம்	282.72

பேரூர்			
சொத்துக்கள்		பொறுப்புக்கள்	
நிலையான சொத்துக்கள்	1166.04	மானியம் மற்றும் பங்குத் தொகை	1220.20
ரொக்கம் மற்றும் வங்கியிருப்பு	152.98	கடன்கள்	3.20
இருப்புகள்	0.00	கடன் மீதான வட்டி	0.00
வரி மற்றும் வரியில்லா இனங்கள் வசூலிக்க வேண்டியவை	68.57	ஊதியம் பிடித்தங்கள்	2.23
பணியாளர் முன்பணம்	13.69	கொடுக்கப்பட வேண்டிய கணக்குகள்	41.02
இதர முன்பணம்	0.00	வைப்புத் தொகை திருப்ப வேண்டியவை	38.65
முதலீடு மற்றும் வட்டி	0.00	பிடித்தம் செய்த வரிகள் செலுத்த வேண்டியவை	0.00
திரண்ட பற்றாக்குறை	405.77	இதர பொறுப்புகள்	0.00
		இதர வங்கியிருப்புகள்	0.00
		திரண்ட தேய்மானம்	501.75
மொத்தம்	1807.05	மொத்தம்	1807.05

மண்டல இணை இயக்குநர்
உள்ளாட்சி நிதி தணிக்கை
கோவை

Assistant Director
Local Fund Audit,
Coimbatore

761
101

மண்டலம் : திருப்பூர்
பேரூராட்சி

மாவட்டம் : கோயம்புத்தூர்
2017-2018

தென்கரை			
வரவினம்		செலவினம்	
சொத்துவரி	5.42	பணியாளர் ஊதியச் செலவு	23.39
இதர வரவினம்	1.61	இதர செலவுகள்	0.18
வருவாய்	4.52	ஒய்வூதியப் பலன்கள்	9.57
மாநில பகிர்வு நிதி மான்யம்	122.94	இயக்கச் செலவுகள்	87.86
சேவை கட்டணம்/இதர கட்டணம்	7.76	பழுதுப்பார்ப்பு மற்றும் பராமரிப்பு செலவுகள்	57.95
மான்யம் மற்றும் பங்குத் தொகை	17.37	திட்டச் செலவினம்	0.00
விற்பனை மற்றும் வாடகை வரவினம்	0.00	நிர்வாகச் செலவினம்	59.22
இதர வருவாய்	29.74	நிதிச் செலவினம்	2.23
திரண்ட பற்றாக்குறை	215.15	தேய்மானம்	164.10
மொத்தம்	404.50	மொத்தம்	404.50

தென்கரை			
சொத்துக்கள்		பொறுப்புக்கள்	
நிலையான சொத்துக்கள்	1618.30	மானியம் மற்றும் பங்குத் தொகை	1595.10
ரொக்கம் மற்றும் வங்கியிருப்பு	172.72	கடன்கள்	0.00
இருப்புகள்	0.00	கடன் மீதான வட்டி	0.00
வரி மற்றும் வரியில்லா இனங்கள் வசூலிக்க வேண்டியவை	100.94	ஊதியம் பிடித்தங்கள்	0.27
பணியாளர் முன்பணம்	6.39	கொடுக்கப்பட வேண்டிய கணக்குகள்	20.83
இதர முன்பணம்	0.00	வைப்புத் தொகை திருப்ப வேண்டியவை	32.16
முதலீடு மற்றும் வட்டி	0.00	பிடித்தம் செய்த வரிகள் செலுத்த வேண்டியவை	0.00
திரண்ட பற்றாக்குறை	540.06	இதர பொறுப்புகள்	4.63
		இதர வங்கியிருப்புகள்	0.00
		திரண்ட தேய்மானம்	785.42
மொத்தம்	2438.41	மொத்தம்	2438.41

மண்டல இணை இயக்குநர்
உள்ளாட்சி நிதி தணிக்கை
கோவை
Assistant Director
Local Fund Audit,
Coimbatore

763

மண்டலம் : திருப்பூர்
பேரூராட்சி

மாவட்டம் : கோயம்புத்தூர்

2017-2018

திருமலையாம்பாளையம்			
வரவினம்		செலவினம்	
சொத்துவரி	20.13	பணியாளர் ஊதியச் செலவு	32.82
இதர வரவினம்	37.67	இதர செலவுகள்	0.56
வருவாய்	6.40	ஓய்வூதியப் பலன்கள்	7.31
மாநில பகிர்வு நிதி மாண்யம்	187.49	இயக்கச் செலவுகள்	147.21
சேவை கட்டணம்/இதர கட்டணம்	31.83	பழுதுப்பார்ப்பு மற்றும் பராமரிப்பு செலவுகள்	161.59
மாண்யம் மற்றும் பங்குத் தொகை	184.36	திட்டச் செலவினம்	0.09
விற்பனை மற்றும் வாடகை வரவினம்	0.02	நிர்வாகச் செலவினம்	28.72
இதர வருவாய்	118.77	நிதிச் செலவினம்	6.39
திரண்ட பற்றாக்குறை	-27.62	தேய்மானம்	174.33
மொத்தம்	559.04	மொத்தம்	559.04

திருமலையாம்பாளையம்			
சொத்துக்கள்		பொறுப்புக்கள்	
நிலையான சொத்துக்கள்	1536.09	மானியம் மற்றும் பங்குத் தொகை	1297.68
ரொக்கம் மற்றும் வங்கியிருப்பு	183.86	கடன்கள்	49.75
இருப்புகள்	0.00	கடன் மீதான வட்டி	0.00
வரி மற்றும் வரியில்லா இனங்கள் வசூலிக்க வேண்டியவை	2.34	ஊதியம் பிடித்தங்கள்	1.23
பணியாளர் முன்பணம்	0.00	கொடுக்கப்பட வேண்டிய கணக்குகள்	138.26
இதர முன்பணம்	97.90	வைப்புத் தொகை திருப்ப வேண்டியவை	22.72
முதலீடு மற்றும் வட்டி	0.00	பிடித்தம் செய்த வரிகள் செலுத்த வேண்டியவை	0.00
திரண்ட பற்றாக்குறை	648.27	இதர பொறுப்புகள்	0.67
		இதர வங்கியிருப்புகள்	0.00
		திரண்ட தேய்மானம்	958.15
மொத்தம்	2468.46	மொத்தம்	2468.46

மண்டல இணை இயக்குநர்
உள்ளாட்சி நிதி தணிக்கை
கோவை

Assistant Director
Local Fund Addit,
Coimbatore

மண்டலம் : திருப்பூர்
பேரூராட்சி

மாவட்டம் : கோயம்புத்தூர்

2017-2018

765

ஆலாந்துறை			
வரவினம்		செலவினம்	
சொத்துவரி	9.93	பணியாளர் ஊதியச் செலவு	30.76
இதர வரவினம்	2.76	இதர செலவுகள்	0.31
வருவாய்	10.16	ஓய்வூதியப் பலன்கள்	0.10
மாநில பகிர்வு நிதி மான்யம்	151.27	இயக்கச் செலவுகள்	98.26
சேவை கட்டணம்/இதர கட்டணம்	36.64	பழுதுப்பார்ப்பு மற்றும் பராமரிப்பு செலவுகள்	50.97
மான்யம் மற்றும் பங்குத் தொகை	0.00	திட்டச் செலவினம்	0.05
விற்பனை மற்றும் வாடகை வரவினம்	0.00	நிர்வாகச் செலவினம்	70.62
இதர வருவாய்	37.39	நிதிச் செலவினம்	0.08
திரண்ட பற்றாக்குறை	157.48	தேய்மானம்	154.48
மொத்தம்	405.62	மொத்தம்	405.62

ஆலாந்துறை			
சொத்துக்கள்		பொறுப்புக்கள்	
நிலையான சொத்துக்கள்	1663.38	மானியம் மற்றும் பங்குத் தொகை	1589.61
ரொக்கம் மற்றும் வங்கியிருப்பு	193.41	கடன்கள்	6.34
இருப்புகள்	0.00	கடன் மீதான வட்டி	0.00
வரி மற்றும் வரியில்லா இனங்கள் வசூலிக்க வேண்டியவை	68.22	ஊதியம் பிடித்தங்கள்	1.21
பணியாளர் முன்பணம்	3.59	கொடுக்கப்பட வேண்டிய கணக்குகள்	25.28
இதர முன்பணம்	0.00	வைப்புத் தொகை திருப்ப வேண்டியவை	47.32
முதலீடு மற்றும் வட்டி	0.00	பிடித்தம் செய்த வரிகள் செலுத்த வேண்டியவை	0.00
திரண்ட பற்றாக்குறை	597.74	இதர பொறுப்புகள்	4.72
		இதர வங்கியிருப்புகள்	0.00
		திரண்ட தேய்மானம்	851.86
மொத்தம்	2526.34	மொத்தம்	2526.34

மண்டல இணை இயக்குநர்
உள்ளாட்சி நிதி தணிகை
கோவை

Assistant Director
Local Fund Audit,
Coimbatore

767

மண்டலம் : திருப்பூர்
பேரூராட்சி

மாவட்டம் : கோயம்புத்தூர்

2017-2018

பூலுவப்பட்டி			
வரவினம்		செலவினம்	
சொத்துவரி	15.99	பணியாளர் ஊதியச் செலவு	37.78
இதர வரவினம்	7.64	இதர செலவுகள்	0.62
வருவாய்	13.05	ஓய்வூதியப் பலன்கள்	8.18
மாநில பகிர்வு நிதி மான்யம்	172.34	இயக்கச் செலவுகள்	180.86
சேவை கட்டணம்/இதர கட்டணம்	17.70	பழுதுப்பார்ப்பு மற்றும் பராமரிப்பு செலவுகள்	75.04
மான்யம் மற்றும் பங்குத் தொகை	26.06	திட்டச் செலவினம்	0.00
விற்பனை மற்றும் வாடகை வரவினம்	0.01	நிர்வாகச் செலவினம்	55.56
இதர வருவாய்	86.91	நிதிச் செலவினம்	3.26
திரண்ட பற்றாக்குறை	257.31	தேய்மானம்	235.73
மொத்தம்	597.02	மொத்தம்	597.02

பூலுவப்பட்டி			
சொத்துக்கள்		பொறுப்புக்கள்	
நிலையான சொத்துக்கள்	2319.27	மானியம் மற்றும் பங்குத் தொகை	2009.32
ரொக்கம் மற்றும் வங்கியிருப்பு	101.76	கடன்கள்	7.93
இருப்புகள்	0.00	கடன் மீதான வட்டி	0.00
வரி மற்றும் வரியில்லா இனங்கள் வசூலிக்க வேண்டியவை	26.10	ஊதியம் பிடித்தங்கள்	2.77
பணியாளர் முன்பணம்	5.53	கொடுக்கப்பட வேண்டிய கணக்குகள்	52.93
இதர முன்பணம்	0.00	வைப்புத் தொகை திருப்ப வேண்டியவை	60.23
முதலீடு மற்றும் வட்டி	0.00	பிடித்தம் செய்த வரிகள் செலுத்த வேண்டியவை	0.00
திரண்ட பற்றாக்குறை	748.02	இதர பொறுப்புகள்	1.41
		இதர வங்கியிருப்புகள்	0.00
		திரண்ட தேய்மானம்	1066.09
மொத்தம்	3200.68	மொத்தம்	3200.68

மண்டல இணை இயக்குநர்
உள்ளாட்சி நிதி தணிகலக
கோவை

Assistant Director
Local Fund Audit,
Coimbatore

மண்டலம் : திருப்பூர்
பேரூராட்சி

மாவட்டம் : கோயம்புத்தூர்

2017-2018

ந. நா.பாளையம்			
வரவினம்		செலவினம்	
சொத்துவரி	82.07	பணியாளர் ஊதியச் செலவு	34.23
இதர வரவினம்	10.02	இதர செலவுகள்	1.84
வருவாய்	30.18	ஓய்வூதியப் பலன்கள்	5.64
மாநில பகிர்வு நிதி மான்யம்	187.78	இயக்கச் செலவுகள்	295.57
சேவை கட்டணம்/இதர கட்டணம்	162.88	பழுதுப்பார்ப்பு மற்றும் பராமரிப்பு செலவுகள்	112.44
மான்யம் மற்றும் பங்குத் தொகை	0.00	திட்டச் செலவினம்	0.00
விற்பனை மற்றும் வாடகை வரவினம்	0.02	நிர்வாகச் செலவினம்	28.71
இதர வருவாய்	154.06	நிதிச் செலவினம்	0.00
திரண்ட பற்றாக்குறை	72.28	தேய்மானம்	220.87
மொத்தம்	699.29	மொத்தம்	699.29

ந. நா.பாளையம்			
சொத்துக்கள்		பொறுப்புக்கள்	
நிலையான சொத்துக்கள்	2709.62	மானியம் மற்றும் பங்குத் தொகை	1448.87
ரொக்கம் மற்றும் வங்கியிருப்பு	50.78	கடன்கள்	29.03
இருப்புகள்	0.00	கடன் மீதான வட்டி	0.00
வரி மற்றும் வரியில்லா இனங்கள் வசூலிக்க வேண்டியவை	9.10	ஊதியம் பிடித்தங்கள்	2.35
பணியாளர் முன்பணம்	8.48	கொடுக்கப்பட வேண்டிய கணக்குகள்	191.10
இதர முன்பணம்	0.00	வைப்புத் தொகை திருப்ப வேண்டியவை	29.74
முதலீடு மற்றும் வட்டி	0.00	பிடித்தம் செய்த வரிகள் செலுத்த வேண்டியவை	0.00
திரண்ட பற்றாக்குறை	451.03	இதர பொறுப்புகள்	4.39
		இதர வங்கியிருப்புகள்	0.00
		திரண்ட தேய்மானம்	1523.53
மொத்தம்	3229.01	மொத்தம்	3229.01

மண்டல இணை இயக்குநர்
உள்ளாட்சி நிதி தணிகைக
கோவை

Assistant Director
Local Fund Audit,
Coimbatore.

771

மண்டலம் : திருப்பூர்
பேரூராட்சி

மாவட்டம் : கோயம்புத்தூர்

2017-2018

சர்க்கார்சாமக்குளம்			
வரவினம்		செலவினம்	
சொத்துவரி	82.62	பணியாளர் ஊதியச் செலவு	51.67
இதர வரவினம்	84.08	இதர செலவுகள்	0.71
வருவாய்	81.97	ஓய்வூதியப் பலன்கள்	7.81
மாநில பகிர்வு நிதி மான்யம்	156.27	இயக்கச் செலவுகள்	251.39
சேவை கட்டணம்/இதர கட்டணம்	59.80	பழுதுப்பார்ப்பு மற்றும் பராமரிப்பு செலவுகள்	262.03
மான்யம் மற்றும் பங்குத் தொகை	23.62	திட்டச் செலவினம்	6.00
விற்பனை மற்றும் வாடகை வரவினம்	0.70	நிர்வாகச் செலவினம்	35.85
இதர வருவாய்	247.12	நிதிச் செலவினம்	1.13
திரண்ட பற்றாக்குறை	273.27	தேய்மானம்	392.86
மொத்தம்	1009.44	மொத்தம்	1009.44

சர்க்கார்சாமக்குளம்			
சொத்துக்கள்		பொறுப்புக்கள்	
நிலையான சொத்துக்கள்	2096.60	மானியம் மற்றும் பங்குத் தொகை	1272.98
ரொக்கம் மற்றும் வங்கியிருப்பு	275.49	கடன்கள்	18.97
இருப்புகள்	0.00	கடன் மீதான வட்டி	0.00
வரி மற்றும் வரியில்லா இனங்கள் வசூலிக்க வேண்டியவை	23.90	ஊதியம் பிடித்தங்கள்	4.22
பணியாளர் முன்பணம்	0.00	கொடுக்கப்பட வேண்டிய கணக்குகள்	63.61
இதர முன்பணம்	146.19	வைப்புத் தொகை திருப்ப வேண்டியவை	87.12
முதலீடு மற்றும் வட்டி	0.00	பிடித்தம் செய்த வரிகள் செலுத்த வேண்டியவை	0.00
திரண்ட பற்றாக்குறை	100.96	இதர பொறுப்புகள்	0.00
		இதர வங்கியிருப்புகள்	0.00
		திரண்ட தேய்மானம்	1196.24
மொத்தம்	2643.14	மொத்தம்	2643.14

மண்டல இணை இயக்குநர்
உள்ளாட்சி நிதி தணிக்மை
கோவை

Assistant Director
Local Fund Audit,
Coimbatore

773
P. 101

மண்டலம் : திருப்பூர்
பேரூராட்சி

மாவட்டம் : கோயம்புத்தூர்

2017-2018

இடிகரை			
வரவினம்		செலவினம்	
சொத்துவரி	47.37	பணியாளர் ஊதியச் செலவு	23.22
இதர வரவினம்	58.43	இதர செலவுகள்	1.01
வருவாய்	37.06	ஓய்வூதியப் பலன்கள்	0.54
மாநில பகிர்வு நிதி மான்யம்	120.24	இயக்கச் செலவுகள்	160.23
சேவை கட்டணம்/இதர கட்டணம்	59.97	பழுதுப்பார்ப்பு மற்றும் பராமரிப்பு செலவுகள்	107.81
மான்யம் மற்றும் பங்குத் தொகை	4.52	திட்டச் செலவினம்	165.91
விற்பனை மற்றும் வாடகை வரவினம்	0.15	நிர்வாகச் செலவினம்	33.70
இதர வருவாய்	171.18	நிதிச் செலவினம்	0.77
திரண்ட பற்றாக்குறை	222.61	தேய்மானம்	228.32
மொத்தம்	721.51	மொத்தம்	721.51

1

இடிகரை			
சொத்துக்கள்		பொறுப்புக்கள்	
நிலையான சொத்துக்கள்	1975.30	மானியம் மற்றும் பங்குத் தொகை	1852.80
ரொக்கம் மற்றும் வங்கியிருப்பு	344.33	கடன்கள்	21.64
இருப்புகள்	0.13	கடன் மீதான வட்டி	0.00
வரி மற்றும் வரியில்லா இனங்கள் வசூலிக்க வேண்டியவை	43.57	ஊதியம் பிடித்தங்கள்	0.46
பணியாளர் முன்பணம்	0.00	கொடுக்கப்பட வேண்டிய கணக்குகள்	186.91
இதர முன்பணம்	194.10	வைப்புத் தொகை திருப்ப வேண்டியவை	39.31
முதலீடு மற்றும் வட்டி	0.00	பிடித்தம் செய்த வரிகள் செலுத்த வேண்டியவை	0.00
திரண்ட பற்றாக்குறை	676.03	இதர பொறுப்புகள்	0.00
		இதர வங்கியிருப்புகள்	0.00
		திரண்ட தேய்மானம்	1132.34
மொத்தம்	3233.46	மொத்தம்	3233.46

மண்டல இணை இயக்குநர்
உள்ளாட்சி நிதி தணிகலக
கோவை

Assistant Director
Local Fund Audit
Coimbatore

மண்டலம் : திருப்பூர்
பேரூராட்சி

மாவட்டம் : கோயம்புத்தூர்

2017-2018

775

தொண்டாமுத்தூர்			
வரவினம்		செலவினம்	
சொத்துவரி	24.37	பணியாளர் ஊதியச் செலவு	22.75
இதர வரவினம்	10.15	இதர செலவுகள்	0.30
வருவாய்	11.44	ஓய்வூதியப் பலன்கள்	0.14
மாநில பகிர்வு நிதி மான்யம்	150.00	இயக்கச் செலவுகள்	199.06
சேவை கட்டணம்/இதர கட்டணம்	27.34	பழுதுப்பார்ப்பு மற்றும் பராமரிப்பு செலவுகள்	131.72
மான்யம் மற்றும் பங்குத் தொகை	21.87	திட்டச் செலவினம்	0.00
விற்பனை மற்றும் வாடகை வரவினம்	0.00	நிர்வாகச் செலவினம்	67.63
இதர வருவாய்	67.01	நிதிச் செலவினம்	0.98
திரண்ட பற்றாக்குறை	390.96	தேய்மானம்	280.56
மொத்தம்	703.14	மொத்தம்	703.14

தொண்டாமுத்தூர்			
சொத்துக்கள்		பொறுப்புக்கள்	
நிலையான சொத்துக்கள்	2359.54	மானியம் மற்றும் பங்குத் தொகை	1947.66
ரொக்கம் மற்றும் வங்கியிருப்பு	50.26	கடன்கள்	3.23
இருப்புகள்	18.58	கடன் மீதான வட்டி	0.00
வரி மற்றும் வரியில்லா இனங்கள் வசூலிக்க வேண்டியவை	21.98	ஊதியம் பிடித்தங்கள்	0.43
பணியாளர் முன்பணம்	0.00	கொடுக்கப்பட வேண்டிய கணக்குகள்	162.89
இதர முன்பணம்	5.15	வைப்புத் தொகை திருப்ப வேண்டியவை	93.70
முதலீடு மற்றும் வட்டி	0.00	பிடித்தம் செய்த வரிகள் செலுத்த வேண்டியவை	0.00
திரண்ட பற்றாக்குறை	829.58	இதர பொறுப்புகள்	0.00
		இதர வங்கியிருப்புகள்	0.00
		திரண்ட தேய்மானம்	1077.18
மொத்தம்	3285.09	மொத்தம்	3285.09

மண்டல இணை இயக்குநர்
உள்ளாட்சி நிதி தணிகவை
கோவை

Assistant Director
Local Fund Audit,
Coimbatore

மண்டலம் : திருப்பூர்
பேரூராட்சி

மாவட்டம் : கோயம்புத்தூர்

2017-2018

977

எட்டிமடை			
வரவினம்		செலவினம்	
சொத்துவரி	28.03	பணியாளர் ஊதியச் செலவு	32.15
இதர வரவினம்	39.32	இதர செலவுகள்	0.95
வருவாய்	7.13	ஓய்வூதியப் பலன்கள்	12.69
மாநில பகிர்வு நிதி மான்யம்	117.56	இயக்கச் செலவுகள்	152.85
சேவை கட்டணம்/இதர கட்டணம்	12.40	பழுதுப்பார்ப்பு மற்றும் பராமரிப்பு செலவுகள்	83.22
மான்யம் மற்றும் பங்குத் தொகை	21.03	திட்டச் செலவினம்	0.82
விற்பனை மற்றும் வாடகை வரவினம்	0.00	நிர்வாகச் செலவினம்	17.76
இதர வருவாய்	32.49	நிதிச் செலவினம்	0.10
திரண்ட பற்றாக்குறை	105.30	தேய்மானம்	62.71
மொத்தம்	363.25	மொத்தம்	363.25

எட்டிமடை			
சொத்துக்கள்		பொறுப்புக்கள்	
நிலையான சொத்துக்கள்	1350.75	மானியம் மற்றும் பங்குத் தொகை	1216.71
ரொக்கம் மற்றும் வங்கியிருப்பு	69.29	கடன்கள்	36.54
இருப்புகள்	0.00	கடன் மீதான வட்டி	0.00
வரி மற்றும் வரியில்லா இனங்கள் வசூலிக்க வேண்டியவை	30.29	ஊதியம் பிடித்தங்கள்	0.96
பணியாளர் முன்பணம்	0.00	கொடுக்கப்பட வேண்டிய கணக்குகள்	59.73
இதர முன்பணம்	328.96	வைப்புத் தொகை திருப்ப வேண்டியவை	12.83
முதலீடு மற்றும் வட்டி	0.00	பிடித்தம் செய்த வரிகள் செலுத்த வேண்டியவை	0.00
திரண்ட பற்றாக்குறை	362.87	இதர பொறுப்புகள்	0.00
		இதர வங்கியிருப்புகள்	0.00
		திரண்ட தேய்மானம்	815.39
மொக்கம்	2142.16	மொத்தம்	2142.16

மண்டல இணை இயக்குநர்
உள்ளாட்சி நிதி தணிக்கை
கோவை

Assistant Director
Local Fund Audit,
Coimbatore

779

மண்டலம் : திருப்பூர்
பேரூராட்சி

மாவட்டம் : கோயம்புத்தூர்

2017-2018

இருகூர்			
வரவினம்		செலவினம்	
சொத்துவரி	106.21	பணியாளர் ஊதியச் செலவு	104.38
இதர வரவினம்	55.01	இதர செலவுகள்	2.29
வருவாய்	55.54	ஓய்வூதியப் பலன்கள்	14.77
மாநில பகிர்வு நிதி மான்யம்	210.05	இயக்கச் செலவுகள்	282.48
சேவை கட்டணம்/இதர கட்டணம்	78.54	பழுதுப்பார்ப்பு மற்றும் பராமரிப்பு செலவுகள்	38.70
மான்யம் மற்றும் பங்குத் தொகை	42.92	திட்டச் செலவினம்	0.26
விற்பனை மற்றும் வாடகை வரவினம்	2.16	நிர்வாகச் செலவினம்	32.44
இதர வருவாய்	131.23	நிதிச் செலவினம்	50.83
திரண்ட பற்றாக்குறை	163.99	தேய்மானம்	319.49
மொத்தம்	845.63	மொத்தம்	845.63

இருகூர்			
சொத்துக்கள்		பொறுப்புக்கள்	
நிலையான சொத்துக்கள்	4099.93	மானியம் மற்றும் பங்குத் தொகை	1744.04
ரொக்கம் மற்றும் வங்கியிருப்பு	960.96	கடன்கள்	48.14
இருப்புகள்	0.00	கடன் மீதான வட்டி	0.00
வரி மற்றும் வரியில்லா இனங்கள் வசூலிக்க வேண்டியவை	31.65	ஊதியம் பிடித்தங்கள்	2.81
பணியாளர் முன்பணம்	9.28	கொடுக்கப்பட வேண்டிய கணக்குகள்	140.85
இதர முன்பணம்	0.00	வைப்புத் தொகை திருப்ப வேண்டியவை	58.42
முதலீடு மற்றும் வட்டி	0.00	பிடித்தம் செய்த வரிகள் செலுத்த வேண்டியவை	0.00
திரண்ட பற்றாக்குறை	-896.83	இதர பொறுப்புகள்	2.80
		இதர வங்கியிருப்புகள்	0.00
		திரண்ட தேய்மானம்	2207.93
மொக்கம்	4204.99	மொத்தம்	4204.99

மண்டல இணை இயக்குநர்
பேரூராட்சி நிதி தணிகலை
கோவை

Assistant Director
Local Fund Audit,
Coimbatore

மண்டலம் : திருப்பூர்
பேரூராட்சி

மாவட்டம் : கோயம்புத்தூர்

2017-2018

74

வெள்ளலூர்			
வரவினம்		செலவினம்	
சொத்துவரி	95.66	பணியாளர் ஊதியச் செலவு	103.46
இதர வரவினம்	8.15	இதர செலவுகள்	1.97
வருவாய்	42.80	ஓய்வூதியப் பலன்கள்	11.49
மாநில பகிர்வு நிதி மான்யம்	275.72	இயக்கச் செலவுகள்	316.25
சேவை கட்டணம்/இதர கட்டணம்	208.09	பழுதுப்பார்ப்பு மற்றும் பராமரிப்பு செலவுகள்	117.78
மான்யம் மற்றும் பங்குத் தொகை	44.62	திட்டச் செலவினம்	0.20
விற்பனை மற்றும் வாடகை வரவினம்	0.32	நிர்வாகச் செலவினம்	38.03
இதர வருவாய்	181.07	நிதிச் செலவினம்	10.63
திரண்ட பற்றாக்குறை	88.01	தேய்மானம்	344.62
மொத்தம்	944.44	மொத்தம்	944.44

வெள்ளலூர்			
சொத்துக்கள்		பொறுப்புக்கள்	
நிலையான சொத்துக்கள்	4985.56	மானியம் மற்றும் பங்குத் தொகை	2542.53
ரொக்கம் மற்றும் வங்கியிருப்பு	362.03	கடன்கள்	85.19
இருப்புகள்	0.00	கடன் மீதான வட்டி	0.00
வரி மற்றும் வரியில்லா இனங்கள் வசூலிக்க வேண்டியவை	99.19	ஊதியம் பிடித்தங்கள்	4.21
பணியாளர் முன்பணம்	19.22	கொடுக்கப்பட வேண்டிய கணக்குகள்	272.79
இதர முன்பணம்	0.00	வைப்புத் தொகை திருப்ப வேண்டியவை	78.25
முதலீடு மற்றும் வட்டி	0.00	பிடித்தம் செய்த வரிகள் செலுத்த வேண்டியவை	0.00
திரண்ட பற்றாக்குறை	-41.96	இதர பொறுப்புகள்	0.00
		இதர வங்கியிருப்புகள்	0.00
		திரண்ட தேய்மானம்	2441.07
மொக்கம்	5424.04	மொத்தம்	5424.04

மண்டல இணை இயக்குநர்
உள்ளூராட்சி நிதி தணிக்கை
கோவை

Assistant Director
Local Fund Audit,
Coimbatore

மண்டலம் : திருப்பூர்
பேரூராட்சி

மாவட்டம் : கோயம்புத்தூர்

2017-2018

783

16

அன்னூர்			
வரவினம்		செலவினம்	
சொத்துவரி	78.55	பணியாளர் ஊதியச் செலவு	203.07
இதர வரவினம்	43.86	இதர செலவுகள்	3.26
வருவாய்	19.92	ஓய்வூதியப் பலன்கள்	20.52
மாநில பகிர்வு நிதி மான்யம்	271.58	இயக்கச் செலவுகள்	381.15
சேவை கட்டணம்/இதர கட்டணம்	95.62	பழுதுப்பார்ப்பு மற்றும் பராமரிப்பு செலவுகள்	108.90
மான்யம் மற்றும் பங்குத் தொகை	0.00	திட்டச் செலவினம்	0.02
விற்பனை மற்றும் வாடகை வரவினம்	0.05	நிர்வாகச் செலவினம்	122.68
இதர வருவாய்	224.04	நிதிச் செலவினம்	1.01
திரண்ட பற்றாக்குறை	218.52	தேய்மானம்	111.52
மொத்தம்	952.13	மொத்தம்	952.13

அன்னூர்			
சொத்துக்கள்		பொறுப்புக்கள்	
நிலையான சொத்துக்கள்	2391.45	மானியம் மற்றும் பங்குத் தொகை	1355.79
ரொக்கம் மற்றும் வங்கியிருப்பு	118.05	கடன்கள்	37.83
இருப்புகள்	19.96	கடன் மீதான வட்டி	0.00
வரி மற்றும் வரியில்லா இனங்கள் வசூலிக்க வேண்டியவை	18.08	ஊதியம் பிடித்தங்கள்	2.15
பணியாளர் முன்பணம்	45.64	கொடுக்கப்பட வேண்டிய கணக்குகள்	177.73
இதர முன்பணம்	0.00	வைப்புத் தொகை திருப்ப வேண்டியவை	123.55
முதலீடு மற்றும் வட்டி	0.00	பிடித்தம் செய்த வரிகள் செலுத்த வேண்டியவை	0.00
திரண்ட பற்றாக்குறை	434.58	இதர பொறுப்புகள்	0.00
		இதர வங்கியிருப்புகள்	0.00
		திரண்ட தேய்மானம்	1330.71
மொத்தம்	3027.76	மொத்தம்	3027.76

மண்டல இணை இயக்குநர்
பேரூராட்சி நிதி தணிகலைய
கோவை

Assistant Director
Local Fund Audit,
Coimbatore

மண்டலம் : திருப்பூர்
பேரூராட்சி

2017-2018

மாவட்டம் : கோயம்புத்தூர்

7/8 10/3

சூலூர்			
வரவினம்		செலவினம்	
சொத்துவரி	90.67	பணியாளர் ஊதியச் செலவு	159.97
இதர வரவினம்	76.13	இதர செலவுகள்	1.36
வருவாய்	36.26	ஓய்வூதியப் பலன்கள்	24.97
மாநில பகிர்வு நிதி மான்யம்	209.96	இயக்கச் செலவுகள்	192.11
சேவை கட்டணம்/இதர கட்டணம்	98.47	பழுதுப்பார்ப்பு மற்றும் பராமரிப்பு செலவுகள்	114.71
மான்யம் மற்றும் பங்குத் தொகை	42.90	திட்டச் செலவினம்	39.64
விற்பனை மற்றும் வாடகை வரவினம்	2.12	நிர்வாகச் செலவினம்	35.91
இதர வருவாய்	98.55	நிதிச் செலவினம்	10.35
திரண்ட பற்றாக்குறை	126.61	தேய்மானம்	202.64
மொத்தம்	781.66	மொத்தம்	781.66

சூலூர்			
சொத்துக்கள்		பொறுப்புக்கள்	
நிலையான சொத்துக்கள்	4004.39	மானியம் மற்றும் பங்குத் தொகை	2341.71
ரொக்கம் மற்றும் வங்கியிருப்பு	320.15	கடன்கள்	24.42
இருப்புகள்	0.00	கடன் மீதான வட்டி	0.00
வரி மற்றும் வரியில்லா இனங்கள் வசூலிக்க வேண்டியவை	18.54	ஊதியம் பிடித்தங்கள்	1.26
பணியாளர் முன்பணம்	0.00	கொடுக்கப்பட வேண்டிய கணக்குகள்	114.48
இதர முன்பணம்	35.73	வைப்புத் தொகை திருப்ப வேண்டியவை	74.36
முதலீடு மற்றும் வட்டி	0.00	பிடித்தம் செய்த வரிகள் செலுத்த வேண்டியவை	0.00
திரண்ட பற்றாக்குறை	105.83	இதர பொறுப்புகள்	0.54
		இதர வங்கியிருப்புகள்	0.00
		திரண்ட தேய்மானம்	1927.87
மொத்தம்	4484.64	மொத்தம்	4484.64

மண்டல இணை இயக்குநர்
உள்ளாட்சி நிதி தணிக்கை
கோவை

4484.64
Assistant Director
Local Fund Audit,
Coimbatore

மண்டலம் : திருப்பூர்
பேரூராட்சி

மாவட்டம் : கோயம்புத்தூர்

2017-2018

197-13

கருமத்தம்பட்டி			
வரவினம்		செலவினம்	
சொத்துவரி	81.49	பணியாளர் ஊதியச் செலவு	112.45
இதர வரவினம்	52.90	இதர செலவுகள்	0.93
வருவாய்	30.96	ஓய்வூதியப் பலன்கள்	14.21
மாநில பகிர்வு நிதி மான்யம்	443.78	இயக்கச் செலவுகள்	343.96
சேவை கட்டணம்/இதர கட்டணம்	93.37	பழுதுப்பார்ப்பு மற்றும் பராமரிப்பு செலவுகள்	270.96
மான்யம் மற்றும் பங்குத் தொகை	78.96	திட்டச் செலவினம்	4.26
விற்பனை மற்றும் வாடகை வரவினம்	0.00	நிர்வாகச் செலவினம்	43.76
இதர வருவாய்	113.12	நிதிச் செலவினம்	24.30
திரண்ட பற்றாக்குறை	277.99	தேய்மானம்	357.75
மொத்தம்	1172.56	மொத்தம்	1172.56

✓

கருமத்தம்பட்டி			
சொத்துக்கள்		பொறுப்புக்கள்	
நிலையான சொத்துக்கள்	4651.77	மானியம் மற்றும் பங்குத் தொகை	2925.21
ரொக்கம் மற்றும் வங்கியிருப்பு	277.58	கடன்கள்	72.59
இருப்புகள்	0.00	கடன் மீதான வட்டி	0.00
வரி மற்றும் வரியில்லா இனங்கள் வசூலிக்க வேண்டியவை	78.71	ஊதியம் பிடித்தங்கள்	1.10
பணியாளர் முன்பணம்	0.00	கொடுக்கப்பட வேண்டிய கணக்குகள்	200.64
இதர முன்பணம்	898.36	வைப்புத் தொகை திருப்ப வேண்டியவை	106.45
முதலீடு மற்றும் வட்டி	0.00	பிடித்தம் செய்த வரிகள் செலுத்த வேண்டியவை	0.00
திரண்ட பற்றாக்குறை	-32.10	இதர பொறுப்புகள்	9.02
		இதர வங்கியிருப்புகள்	0.00
		திரண்ட தேய்மானம்	2559.31
மொத்தம்	5874.32	மொத்தம்	5874.32

மண்டல இணை இயக்குநர்
உள்ளாட்சி நிதி தணிகைக
கோவை

Assistant Director
Local Fund Audit,
Coimbatore

மண்டலம் : திருப்பூர்
பேரூராட்சி

மாவட்டம் : கோயம்புத்தூர்

2017-2018

(Handwritten signature)

பள்ளபாளையம்			
வரவினம்		செலவினம்	
சொத்துவரி	59.91	பணியாளர் ஊதியச் செலவு	48.64
இதர வரவினம்	16.57	இதர செலவுகள்	0.67
வருவாய்	0.00	ஓய்வூதியப் பலன்கள்	6.88
மாநில பகிர்வு நிதி மான்யம்	150.52	இயக்கச் செலவுகள்	117.05
சேவை கட்டணம்/இதர கட்டணம்	38.89	பழுதுப்பார்ப்பு மற்றும் பராமரிப்பு செலவுகள்	89.01
மான்யம் மற்றும் பங்குத் தொகை	1.87	திட்டச் செலவினம்	62.11
விற்பனை மற்றும் வாடகை வரவினம்	0.00	நிர்வாகச் செலவினம்	19.54
இதர வருவாய்	96.00	நிதிச் செலவினம்	0.41
திரண்ட பற்றாக்குறை	200.67	தேய்மானம்	220.11
மொத்தம்	564.43	மொத்தம்	564.43

1

பள்ளபாளையம்			
சொத்துக்கள்		பொறுப்புக்கள்	
நிலையான சொத்துக்கள்	2548.12	மானியம் மற்றும் பங்குத் தொகை	1651.32
ரொக்கம் மற்றும் வங்கியிருப்பு	70.09	கடன்கள்	35.26
இருப்புகள்	0.00	கடன் மீதான வட்டி	0.00
வரி மற்றும் வரியில்லா இனங்கள் வசூலிக்க வேண்டியவை	0.86	ஊதியம் பிடித்தங்கள்	1.85
பணியாளர் முன்பணம்	8.45	கொடுக்கப்பட வேண்டிய கணக்குகள்	105.54
இதர முன்பணம்	0.00	வைப்புத் தொகை திருப்ப வேண்டியவை	52.24
முதலீடு மற்றும் வட்டி	0.00	பிடித்தம் செய்த வரிகள் செலுத்த வேண்டியவை	0.00
திரண்ட பற்றாக்குறை	467.75	இதர பொறுப்புகள்	2.85
		இதர வங்கியிருப்புகள்	0.00
		திரண்ட தேய்மானம்	1246.21
மொத்தம்	3095.27	மொத்தம்	3095.27

மண்டல இணை இயக்குநர்
உள்ளாட்சி நிதி தணிக்கை
கோவை

Assistant Director
Local Fund Audit,
Coimbatore

மண்டலம் : திருப்பூர்
பேரூராட்சி

மாவட்டம் : கோயம்புத்தூர்

2017-2018

791

கண்ணம்பாளையம்			
வரவினம்		செலவினம்	
சொத்துவரி	143.40	பணியாளர் ஊதியச் செலவு	52.38
இதர வரவினம்	35.69	இதர செலவுகள்	2.81
வருவாய்	31.98	ஓய்வூதியப் பலன்கள்	5.59
மாநில பகிர்வு நிதி மான்யம்	185.33	இயக்கச் செலவுகள்	338.06
சேவை கட்டணம்/இதர கட்டணம்	75.43	பழுதுப்பார்ப்பு மற்றும் பராமரிப்பு செலவுகள்	210.40
மான்யம் மற்றும் பங்குத் தொகை	48.42	திட்டச் செலவினம்	5.03
விற்பனை மற்றும் வாடகை வரவினம்	0.49	நிர்வாகச் செலவினம்	24.12
இதர வருவாய்	151.35	நிதிச் செலவினம்	3.38
திரண்ட பற்றாக்குறை	154.25	தேய்மானம்	184.57
மொத்தம்	826.33	மொத்தம்	826.33

கண்ணம்பாளையம்			
சொத்துக்கள்		பொறுப்புக்கள்	
நிலையான சொத்துக்கள்	3021.33	மானியம் மற்றும் பங்குத் தொகை	1639.92
ரொக்கம் மற்றும் வங்கியிருப்பு	243.87	கடன்கள்	47.32
இருப்புகள்	0.00	கடன் மீதான வட்டி	0.00
வரி மற்றும் வரியில்லா இனங்கள் வசூலிக்க வேண்டியவை	35.27	ஊதியம் பிடித்தங்கள்	1.58
பணியாளர் முன்பணம்	0.00	கொடுக்கப்பட வேண்டிய கணக்குகள்	129.93
இதர முன்பணம்	399.35	வைப்புத் தொகை திருப்ப வேண்டியவை	99.99
முதலீடு மற்றும் வட்டி	0.00	பிடித்தம் செய்த வரிகள் செலுத்த வேண்டியவை	0.00
திரண்ட பற்றாக்குறை	-177.80	இதர பொறுப்புகள்	0.00
		இதர வங்கியிருப்புகள்	0.00
		திரண்ட தேய்மானம்	1603.28
மொத்தம்	3522.02	மொத்தம்	3522.02

மண்டல இணை இயக்குநர்
உள்ளாட்சி நிதி தணிக்கையக
கோவை

Assistant Director
Local Fund Audit,
Coimbatore

மண்டலம் : திருப்பூர்
பேரூராட்சி

2017-2018

மாவட்டம் : கோயம்புத்தூர்

793 4024

மோப்பிரிபாளையம்			
வரவினம்		செலவினம்	
சொத்துவரி	45.15	பணியாளர் ஊதியச் செலவு	23.22
இதர வரவினம்	15.25	இதர செலவுகள்	0.77
வருவாய்	20.64	ஓய்வூதியப் பலன்கள்	7.70
மாநில பகிர்வு நிதி மான்யம்	124.69	இயக்கச் செலவுகள்	170.40
சேவை கட்டணம்/இதர கட்டணம்	35.78	பழுதுப்பார்ப்பு மற்றும் பராமரிப்பு செலவுகள்	51.23
மான்யம் மற்றும் பங்குத் தொகை	22.57	திட்டச் செலவினம்	0.19
விற்பனை மற்றும் வாடகை வரவினம்	0.00	நிர்வாகச் செலவினம்	13.92
இதர வருவாய்	76.76	நிதிச் செலவினம்	5.18
திரண்ட பற்றாக்குறை	132.61	தேய்மானம்	200.83
மொத்தம்	473.44	மொத்தம்	473.44

மோப்பிரிபாளையம்			
சொத்துக்கள்		பொறுப்புக்கள்	
நிலையான சொத்துக்கள்	2039.50	மானியம் மற்றும் பங்குத் தொகை	1072.26
ரொக்கம் மற்றும் வங்கியிருப்பு	348.77	கடன்கள்	1.42
இருப்புகள்	0.00	கடன் மீதான வட்டி	0.00
வரி மற்றும் வரியில்லா இனங்கள் வசூலிக்க வேண்டியவை	69.32	ஊதியம் பிடித்தங்கள்	1.88
பணியாளர் முன்பணம்	13.51	கொடுக்கப்பட வேண்டிய கணக்குகள்	83.57
இதர முன்பணம்	0.00	வைப்புத் தொகை திருப்ப வேண்டியவை	41.01
முதலீடு மற்றும் வட்டி	0.00	பிடித்தம் செய்த வரிகள் செலுத்த வேண்டியவை	0.00
திரண்ட பற்றாக்குறை	-156.52	இதர பொறுப்புகள்	0.00
		இதர வங்கியிருப்புகள்	0.00
		திரண்ட தேய்மானம்	1114.44
மொத்தம்	2314.58	மொத்தம்	2314.58

மண்டல இணை இயக்குநர்
உள்ளாட்சி நிதி தணிக்கை
கோவை

Assistant Director
Local Fund Audit,
Coimbatore

மண்டலம் : திருப்பூர்
பேரூராட்சி

மாவட்டம் : கோயம்புத்தூர்

2017-2018

795
1.23

ஒத்தக்கால்மண்டலம்			
வரவினம்		செலவினம்	
சொத்துவரி	65.97	பணியாளர் ஊதியச் செலவு	55.43
இதர வரவினம்	37.10	இதர செலவுகள்	0.84
வருவாய்	35.03	ஓய்வூதியப் பலன்கள்	14.78
மாநில பகிர்வு நிதி மான்யம்	160.47	இயக்கச் செலவுகள்	220.65
சேவை கட்டணம்/இதர கட்டணம்	51.84	பழுதுப்பார்ப்பு மற்றும் பராமரிப்பு செலவுகள்	74.30
மான்யம் மற்றும் பங்குத் தொகை	23.86	திட்டச் செலவினம்	0.13
விற்பனை மற்றும் வாடகை வரவினம்	0.00	நிர்வாகச் செலவினம்	29.97
இதர வருவாய்	74.07	நிதிச் செலவினம்	0.13
திரண்ட பற்றாக்குறை	60.41	தேய்மானம்	112.51
மொத்தம்	508.75	மொத்தம்	508.75

ஒத்தக்கால்மண்டலம்			
சொத்துக்கள்		பொறுப்புக்கள்	
நிலையான சொத்துக்கள்	1660.12	மானியம் மற்றும் பங்குத் தொகை	1128.76
ரொக்கம் மற்றும் வங்கியிருப்பு	312.08	கடன்கள்	28.29
இருப்புகள்	0.00	கடன் மீதான வட்டி	0.00
வரி மற்றும் வரியில்லா இனங்கள் வசூலிக்க வேண்டியவை	66.73	ஊதியம் பிடித்தங்கள்	0.72
பணியாளர் முன்பணம்	0.00	கொடுக்கப்பட வேண்டிய கணக்குகள்	124.54
இதர முன்பணம்	67.52	வைப்புத் தொகை திருப்ப வேண்டியவை	25.98
முதலீடு மற்றும் வட்டி	0.00	பிடித்தம் செய்த வரிகள் செலுத்த வேண்டியவை	0.00
திரண்ட பற்றாக்குறை	209.79	இதர பொறுப்புகள்	0.00
		இதர வங்கியிருப்புகள்	0.00
		திரண்ட தேய்மானம்	1007.95
மொத்தம்	2316.24	மொத்தம்	2316.24

மண்டல இணை இயக்குநர்
உள்ளாட்சி நிதி தணிக்கை
கோவை

Assistant Director
Local Fund Audit,
Coimbatore

மண்டலம் : திருப்பூர்
பேரூராட்சி

மாவட்டம் : கோயம்புத்தூர்

2017-2018

11/11/18

கிணத்துக்கடவு			
வரவினம்		செலவினம்	
சொத்துவரி	23.13	பணியாளர் ஊதியச் செலவு	33.59
இதர வரவினம்	12.47	இதர செலவுகள்	1.12
வருவாய்	18.56	ஓய்வூதியப் பலன்கள்	7.97
மாநில பகிர்வு நிதி மாண்யம்	120.33	இயக்கச் செலவுகள்	84.48
சேவை கட்டணம்/இதர கட்டணம்	22.28	பழுதுப்பார்ப்பு மற்றும் பராமரிப்பு செலவுகள்	100.66
மாண்யம் மற்றும் பங்குத் தொகை	57.55	திட்டச் செலவினம்	0.00
விற்பனை மற்றும் வாடகை வரவினம்	0.20	நிர்வாகச் செலவினம்	49.52
இதர வருவாய்	63.95	நிதிச் செலவினம்	2.72
திரண்ட பற்றாக்குறை	83.71	தேய்மானம்	122.10
மொத்தம்	402.16	மொத்தம்	402.16

கிணத்துக்கடவு			
சொத்துக்கள்		பொறுப்புக்கள்	
நிலையான சொத்துக்கள்	1638.81	மானியம் மற்றும் பங்குத் தொகை	914.92
ரொக்கம் மற்றும் வங்கியிருப்பு	98.52	கடன்கள்	15.61
இருப்புகள்	0.00	கடன் மீதான வட்டி	0.00
வரி மற்றும் வரியில்லா இனங்கள் வசூலிக்க வேண்டியவை	7.69	ஊதியம் பிடித்தங்கள்	5.12
பணியாளர் முன்பணம்	0.00	கொடுக்கப்பட வேண்டிய கணக்குகள்	36.15
இதர முன்பணம்	31.19	வைப்புத் தொகை திருப்ப வேண்டியவை	80.37
முதலீடு மற்றும் வட்டி	0.00	பிடித்தம் செய்த வரிகள் செலுத்த வேண்டியவை	0.00
திரண்ட பற்றாக்குறை	232.00	இதர பொறுப்புகள்	3.47
		இதர வங்கியிருப்புகள்	0.00
		திரண்ட தேய்மானம்	952.57
மொத்தம்	2008.21	மொத்தம்	

மண்டல இணை இயக்குநர்
உள்ளாட்சி நிதி தணிக்கைக்
கோவை

2008/24
Assistant Director
Local Fund Audit,
Coimbatore

மண்டலம் : திருப்பூர்
பேரூராட்சி

மாவட்டம் : கோயம்புத்தூர்

2017-2018

10:4

சமத்தூர்			
வரவினம்		செலவினம்	
சொத்துவரி	12.18	பணியாளர் ஊதியச் செலவு	11.26
இதர வரவினம்	1.67	இதர செலவுகள்	0.05
வருவாய்	3.80	ஓய்வூதியப் பலன்கள்	0.02
மாநில பகிர்வு நிதி மாண்யம்	122.47	இயக்கச் செலவுகள்	74.65
சேவை கட்டணம்/இதர கட்டணம்	15.11	பழுதுப்பார்ப்பு மற்றும் பராமரிப்பு செலவுகள்	46.19
மாண்யம் மற்றும் பங்குத் தொகை	133.69	திட்டச் செலவினம்	0.12
விற்பனை மற்றும் வாடகை வரவினம்	0.03	நிர்வாகச் செலவினம்	80.61
இதர வருவாய்	21.76	நிதிச் செலவினம்	3.95
திரண்ட பற்றாக்குறை	-18.42	தேய்மானம்	75.47
மொத்தம்	292.30	மொத்தம்	292.30

சமத்தூர்			
சொத்துக்கள்		பொறுப்புக்கள்	
நிலையான சொத்துக்கள்	850.57	மானியம் மற்றும் பங்குத் தொகை	571.69
ரொக்கம் மற்றும் வங்கியிருப்பு	246.70	கடன்கள்	4.38
இருப்புகள்	0.00	கடன் மீதான வட்டி	0.00
வரி மற்றும் வரியில்லா இனங்கள் வசூலிக்க வேண்டியவை	14.91	ஊதியம் பிடித்தங்கள்	0.13
பணியாளர் முன்பணம்	17.90	கொடுக்கப்பட வேண்டிய கணக்குகள்	19.81
இதர முன்பணம்	0.00	வைப்புத் தொகை திருப்ப வேண்டியவை	26.18
முதலீடு மற்றும் வட்டி	0.00	பிடித்தம் செய்த வரிகள் செலுத்த வேண்டியவை	0.00
திரண்ட பற்றாக்குறை	11.85	இதர பொறுப்புகள்	3.81
		இதர வங்கியிருப்புகள்	0.00
		திரண்ட தேய்மானம்	515.93
மொத்தம்	1141.93	மொத்தம்	1141.93

மண்டல இணை இயக்குநர்
உள்ளாட்சி நிதி தணிகலை
கோவை

Assistant Director
Local Fund Audit,
Coimbatore

மண்டலம் : திருப்பூர்
பேரூராட்சி

மாவட்டம் : கோயம்புத்தூர்

2017-2018

கோட்டுர்			
வரவினம்		செலவினம்	
சொத்துவரி	38.46	பணியாளர் ஊதியச் செலவு	146.36
இதர வரவினம்	10.91	இதர செலவுகள்	1.84
வருவாய்	18.49	ஓய்வூதியப் பலன்கள்	25.64
மாநில பகிர்வு நிதி மான்யம்	318.10	இயக்கச் செலவுகள்	179.99
சேவை கட்டணம்/இதர கட்டணம்	27.51	பழுதுப்பார்ப்பு மற்றும் பராமரிப்பு செலவுகள்	233.10
மான்யம் மற்றும் பங்குத் தொகை	179.52	திட்டச் செலவினம்	7.92
விற்பனை மற்றும் வாடகை வரவினம்	0.50	நிர்வாகச் செலவினம்	77.50
இதர வருவாய்	65.32	நிதிச் செலவினம்	7.09
திரண்ட பற்றாக்குறை	214.67	தேய்மானம்	194.02
மொத்தம்	873.47	மொத்தம்	873.47

கோட்டுர்			
சொத்துக்கள்		பொறுப்புக்கள்	
நிலையான சொத்துக்கள்	2432.47	மானியம் மற்றும் பங்குத் தொகை	1640.51
ரொக்கம் மற்றும் வங்கியிருப்பு	148.26	கடன்கள்	18.66
இருப்புகள்	0.51	கடன் மீதான வட்டி	0.00
வரி மற்றும் வரியில்லா இனங்கள் வசூலிக்க வேண்டியவை	49.62	ஊதியம் பிடித்தங்கள்	8.47
பணியாளர் முன்பணம்	0.00	கொடுக்கப்பட வேண்டிய கணக்குகள்	48.14
இதர முன்பணம்	111.20	வைப்புத் தொகை திருப்ப வேண்டியவை	55.13
முதலீடு மற்றும் வட்டி	0.00	பிடித்தம் செய்த வரிகள் செலுத்த வேண்டியவை	0.00
திரண்ட பற்றாக்குறை	592.94	இதர பொறுப்புகள்	0.00
		இதர வங்கியிருப்புகள்	0.00
		திரண்ட தேய்மானம்	1564.09
மொத்தம்	3335.00	மொத்தம்	3335.00

மண்டல இணை இயக்குநர்
உள்ளாட்சி நிதி தணிக்கை
கோவை

Assistant Director
Local Fund Audit,
Coimbatore

மண்டலம் : திருப்பூர்
பேரூராட்சி

2017-2018

மாவட்டம் : கோயம்புத்தூர்

53

ஐமீன்ஊத்துக்குளி			
வரவினம்		செலவினம்	
சொத்துவரி	46.96	பணியாளர் ஊதியச் செலவு	72.12
இதர வரவினம்	4.01	இதர செலவுகள்	1.16
வருவாய்	19.87	ஓய்வூதியப் பலன்கள்	7.83
மாநில பகிர்வு நிதி மான்யம்	181.56	இயக்கச் செலவுகள்	81.24
சேவை கட்டணம்/இதர கட்டணம்	17.44	பழுதுப்பார்ப்பு மற்றும் பராமரிப்பு செலவுகள்	124.36
மான்யம் மற்றும் பங்குத் தொகை	59.83	திட்டச் செலவினம்	0.15
விற்பனை மற்றும் வாடகை வரவினம்	0.08	நிர்வாகச் செலவினம்	52.18
இதர வருவாய்	24.41	நிதிச் செலவினம்	0.27
திரண்ட பற்றாக்குறை	92.80	தேய்மானம்	107.63
மொத்தம்	446.95	மொத்தம்	446.95

ஐமீன்ஊத்துக்குளி			
சொத்துக்கள்		பொறுப்புக்கள்	
நிலையான சொத்துக்கள்	1527.77	மானியம் மற்றும் பங்குத் தொகை	983.22
ரொக்கம் மற்றும் வங்கியிருப்பு	151.18	கடன்கள்	4.59
இருப்புகள்	0.00	கடன் மீதான வட்டி	0.00
வரி மற்றும் வரியில்லா இனங்கள் வசூலிக்க வேண்டியவை	9.30	ஊதியம் பிடித்தங்கள்	2.04
பணியாளர் முன்பணம்	70.92	கொடுக்கப்பட வேண்டிய கணக்குகள்	70.01
இதர முன்பணம்	0.00	வைப்புத் தொகை திருப்ப வேண்டியவை	20.48
முதலீடு மற்றும் வட்டி	0.00	பிடித்தம் செய்த வரிகள் செலுத்த வேண்டியவை	0.00
திரண்ட பற்றாக்குறை	265.44	இதர பொறுப்புகள்	0.00
		இதர வங்கியிருப்புகள்	0.00
		திரண்ட தேய்மானம்	944.27
மொத்தம்	2024.61	மொத்தம்	2024.61

மண்டல இணை இயக்குநர்
உள்ளாட்சி நிதி தணிக்கை
கோவை

Assistant Director
Local Fund Audit,
Coimbatore

மண்டலம் : திருப்பூர்
பேரூராட்சி

2017-2018

மாவட்டம் : கோயம்புத்தூர்

803

ஆணைமலை			
வரவினம்		செலவினம்	
சொத்துவரி	38.77	பணியாளர் ஊதியச் செலவு	108.53
இதர வரவினம்	10.40	இதர செலவுகள்	0.42
வருவாய்	22.77	ஓய்வூதியப் பலன்கள்	21.39
மாநில பகிர்வு நிதி மான்யம்	227.46	இயக்கச் செலவுகள்	158.99
சேவை கட்டணம்/இதர கட்டணம்	33.94	பழுதுப்பார்ப்பு மற்றும் பராமரிப்பு செலவுகள்	62.17
மான்யம் மற்றும் பங்குத் தொகை	73.04	திட்டச் செலவினம்	0.10
விற்பனை மற்றும் வாடகை வரவினம்	0.07	நிர்வாகச் செலவினம்	77.73
இதர வருவாய்	91.92	நிதிச் செலவினம்	9.21
திரண்ட பற்றாக்குறை	132.30	தேய்மானம்	192.13
மொத்தம்	630.66	மொத்தம்	630.66

ஆணைமலை			
சொத்துக்கள்		பொறுப்புக்கள்	
நிலையான சொத்துக்கள்	2115.00	மானியம் மற்றும் பங்குத் தொகை	1522.70
ரொக்கம் மற்றும் வங்கியிருப்பு	94.46	கடன்கள்	51.26
இருப்புகள்	0.00	கடன் மீதான் வட்டி	0.00
வரி மற்றும் வரியில்லா இனங்கள் வசூலிக்க வேண்டியவை	36.63	ஊதியம் பிடித்தங்கள்	1.58
பணியாளர் முன்பணம்	0.00	கொடுக்கப்பட வேண்டிய கணக்குகள்	67.02
இதர முன்பணம்	163.78	வைப்புத் தொகை திருப்ப வேண்டியவை	19.78
முதலீடு மற்றும் வட்டி	0.00	பிடித்தம் செய்த வரிகள் செலுத்த வேண்டியவை	0.00
திரண்ட பற்றாக்குறை	614.22	இதர பொறுப்புகள்	0.00
		இதர வங்கியிருப்புகள்	0.00
		திரண்ட தேய்மானம்	1361.75
மொத்தம்	3024.09	மொத்தம்	3024.09

மண்டல இணை இயக்குநர்
உள்ளாட்சி நிதி தணிகை
கோவை

Assistant Director
Local Fund Audit,
Coimbatore

மண்டலம் : திருப்பூர்
பேரூராட்சி

மாவட்டம் : கோயம்புத்தூர்

2017-2018

11235
807

வேட்டைக்காரன்புதூர்			
வரவினம்		செலவினம்	
சொத்துவரி	20.64	பணியாளர் ஊதியச் செலவு	84.65
இதர வரவினம்	5.84	இதர செலவுகள்	0.99
வருவாய்	9.22	ஓய்வூதியப் பலன்கள்	27.65
மாநில பகிர்வு நிதி மான்யம்	288.92	இயக்கச் செலவுகள்	107.96
சேவை கட்டணம்/இதர கட்டணம்	16.39	பழுதுப்பார்ப்பு மற்றும் பராமரிப்பு செலவுகள்	201.44
மான்யம் மற்றும் பங்குத் தொகை	267.80	திட்டச் செலவினம்	13.26
விற்பனை மற்றும் வாடகை வரவினம்	0.00	நிர்வாகச் செலவினம்	50.72
இதர வருவாய்	43.04	நிதிச் செலவினம்	0.84
திரண்ட பற்றாக்குறை	-49.43	தேய்மானம்	114.90
மொத்தம்	602.41	மொத்தம்	602.41

வேட்டைக்காரன்புதூர்			
சொத்துக்கள்		பொறுப்புக்கள்	
நிலையான சொத்துக்கள்	1698.94	மானியம் மற்றும் பங்குத் தொகை	1051.42
ரொக்கம் மற்றும் வங்கியிருப்பு	286.15	கடன்கள்	14.20
இருப்புகள்	0.00	கடன் மீதான வட்டி	0.00
வரி மற்றும் வரியில்லா இனங்கள் வசூலிக்க வேண்டியவை	65.67	ஊதியம் பிடித்தங்கள்	0.43
பணியாளர் முன்பணம்	10.25	கொடுக்கப்பட வேண்டிய கணக்குகள்	6.08
இதர முன்பணம்	0.00	வைப்புத் தொகை திருப்ப வேண்டியவை	25.93
முதலீடு மற்றும் வட்டி	0.00	பிடித்தம் செய்த வரிகள் செலுத்த வேண்டியவை	0.00
திரண்ட பற்றாக்குறை	191.70	இதர பொறுப்புகள்	0.60
		இதர வங்கியிருப்புகள்	0.00
		திரண்ட தேய்மானம்	1154.05
மொத்தம்	2252.71	மொத்தம்	2252.71

மண்டல இணை இயக்குநர்
உள்ளாட்சி நிதி தணிகை
கோவை

Assistant Director
Local Fund Audit,
Coimbatore

மண்டலம் : திருப்பூர்
பேரூராட்சி

2017-2018

மாவட்டம் : கோயம்புத்தூர்

809

ஒடையகூளம்			
வரவினம்		செலவினம்	
சொத்துவரி	12.11	பணியாளர் ஊதியச் செலவு	59.93
இதர வரவினம்	2.96	இதர செலவுகள்	1.04
வருவாய்	15.62	ஓய்வூதியப் பலன்கள்	15.14
மாநில பகிர்வு நிதி மான்யம்	192.03	இயக்கச் செலவுகள்	105.26
சேவை கட்டணம்/இதர கட்டணம்	13.06	பழுதுப்பார்ப்பு மற்றும் பராமரிப்பு செலவுகள்	127.91
மான்யம் மற்றும் பங்குத் தொகை	198.19	திட்டச் செலவினம்	14.33
விற்பனை மற்றும் வாடகை வரவினம்	0.10	நிர்வாகச் செலவினம்	64.47
இதர வருவாய்	23.69	நிதிச் செலவினம்	0.71
திரண்ட பற்றாக்குறை	47.26	தேய்மானம்	116.21
மொத்தம்	505.00	மொத்தம்	505.00

ஒடையகூளம்			
சொத்துக்கள்		பொறுப்புக்கள்	
நிலையான சொத்துக்கள்	1630.73	மானியம் மற்றும் பங்குத் தொகை	995.67
ரொக்கம் மற்றும் வங்கியிருப்பு	194.52	கடன்கள்	25.05
இருப்புகள்	0.00	கடன் மீதான வட்டி	0.00
வரி மற்றும் வரியில்லா இனங்கள் வசூலிக்க வேண்டியவை	18.10	ஊதியம் பிடித்தங்கள்	0.32
பணியாளர் முன்பணம்	28.36	கொடுக்கப்பட வேண்டிய கணக்குகள்	41.25
இதர முன்பணம்	0.00	வைப்புத் தொகை திருப்ப வேண்டியவை	8.88
முதலீடு மற்றும் வட்டி	0.00	பிடித்தம் செய்த வரிகள் செலுத்த வேண்டியவை	0.00
திரண்ட பற்றாக்குறை	371.43	இதர பொறுப்புகள்	0.00
		இதர வங்கியிருப்புகள்	0.00
		திரண்ட தேய்மானம்	1171.97
மொத்தம்	2243.14	மொத்தம்	2243.14

மண்டல இணை இயக்குநர்
உள்ளாட்சி நிதி தணிக்கை
கோவை

Assistant Director
Local Fund Audit,
Coimbatore

மண்டலம் : திருப்பூர்
பேரூராட்சி

மாவட்டம் : கோயம்புத்தூர்

2017-2018

817

பெரியநெகமம்			
வரவினம்		செலவினம்	
சொத்துவரி	13.02	பணியாளர் ஊதியச் செலவு	40.72
இதர வரவினம்	4.70	இதர செலவுகள்	0.70
வருவாய்	4.26	ஓய்வூதியப் பலன்கள்	3.73
மாநில பகிர்வு நிதி மான்யம்	87.72	இயக்கச் செலவுகள்	55.42
சேவை கட்டணம்/இதர கட்டணம்	15.35	பழுதுப்பார்ப்பு மற்றும் பராமரிப்பு செலவுகள்	78.04
மான்யம் மற்றும் பங்குத் தொகை	115.83	திட்டச் செலவினம்	0.13
விற்பனை மற்றும் வாடகை வரவினம்	0.06	நிர்வாகச் செலவினம்	88.04
இதர வருவாய்	14.83	நிதிச் செலவினம்	0.11
திரண்ட பற்றாக்குறை	104.71	தேய்மானம்	93.60
மொத்தம்	360.49	மொத்தம்	360.49

பெரியநெகமம்			
சொத்துக்கள்		பொறுப்புக்கள்	
நிலையான சொத்துக்கள்	1028.62	மானியம் மற்றும் பங்குத் தொகை	1039.92
ரொக்கம் மற்றும் வங்கியிருப்பு	6.68	கடன்கள்	3.85
இருப்புகள்	0.00	கடன் மீதான வட்டி	0.00
வரி மற்றும் வரியில்லா இனங்கள் வசூலிக்க வேண்டியவை	3.37	ஊதியம் பிடித்தங்கள்	2.78
பணியாளர் முன்பணம்	0.00	கொடுக்கப்பட வேண்டிய கணக்குகள்	28.48
இதர முன்பணம்	169.03	வைப்புத் தொகை திருப்ப வேண்டியவை	14.07
முதலீடு மற்றும் வட்டி	0.00	பிடித்தம் செய்த வரிகள் செலுத்த வேண்டியவை	0.00
திரண்ட பற்றாக்குறை	463.24	இதர பொறுப்புகள்	0.00
		இதர வங்கியிருப்புகள்	0.00
		திரண்ட தேய்மானம்	581.84
மொத்தம்	1670.94	மொத்தம்	1670.94

மண்டல இணை இயக்குநர்
உள்ளாட்சி நிதி தணிகை
கோவை

Assistant Director
Local Fund Audit
Coimbatore

மண்டலம் : திருப்பூர்
பேரூராட்சி

மாவட்டம் : கோயம்புத்தூர்

2017-2018

813

சூளேஸ்வரன்பட்டி			
வரவினம்		செலவினம்	
சொத்துவரி	30.46	பணியாளர் ஊதியச் செலவு	49.14
இதர வரவினம்	1.73	இதர செலவுகள்	0.18
வருவாய்	25.37	ஓய்வூதியப் பலன்கள்	9.87
மாநில பகிர்வு நிதி மான்யம்	206.45	இயக்கச் செலவுகள்	182.86
சேவை கட்டணம்/இதர கட்டணம்	45.09	பழுதுப்பார்ப்பு மற்றும் பராமரிப்பு செலவுகள்	147.86
மான்யம் மற்றும் பங்குத் தொகை	41.43	திட்டச் செலவினம்	0.59
விற்பனை மற்றும் வாடகை வரவினம்	0.01	நிர்வாகச் செலவினம்	28.16
இதர வருவாய்	43.93	நிதிச் செலவினம்	4.74
திரண்ட பற்றாக்குறை	103.15	தேய்மானம்	74.22
மொத்தம்	497.61	மொத்தம்	497.61

சூளேஸ்வரன்பட்டி			
சொத்துக்கள்		பொறுப்புக்கள்	
நிலையான சொத்துக்கள்	1112.16	மானியம் மற்றும் பங்குத் தொகை	1251.84
ரொக்கம் மற்றும் வங்கியிருப்பு	314.41	கடன்கள்	10.41
இருப்புகள்	0.00	கடன் மீதான வட்டி	0.00
வரி மற்றும் வரியில்லா இனங்கள் வசூலிக்க வேண்டியவை	11.20	ஊதியம் பிடித்தங்கள்	0.90
பணியாளர் முன்பணம்	0.00	கொடுக்கப்பட வேண்டிய கணக்குகள்	12.53
இதர முன்பணம்	698.87	வைப்புத் தொகை திருப்ப வேண்டியவை	24.70
முதலீடு மற்றும் வட்டி	0.00	பிடித்தம் செய்த வரிகள் செலுத்த வேண்டியவை	0.00
திரண்ட பற்றாக்குறை	-75.64	இதர பொறுப்புகள்	0.22
		இதர வங்கியிருப்புகள்	0.00
		திரண்ட தேய்மானம்	760.40
மொத்தம்	2061.00	மொத்தம்	2061.00

மண்டல இணை இயக்குநர்
உள்ளாட்சி நிதி தணிக்கை
கோவை

Assistant Director
Local Fund Audit,
Coimbatore

சுருக்கம்
பேரூராட்சிகளின் 2017-18 வரவு செலவு விவரம்

வரவினம்			
வ.எண்	மாவட்டம்	வரவினம்	தொகை (ரூ.இலட்சத்தில்)
1	ஈரோடு	சொத்துவரி	831.59
2		இதர வரவினம்	315.69
3		வருவாய்	952.56
4		மாநில பகிர்வு நிதி மான்யம்	7081.05
5		சேவை கட்டணம்/இதர கட்டணம்	786.12
6		மான்யம் மற்றும் பங்குத் தொகை	965.55
7		விற்பனை மற்றும் வாடகை வரவினம்	20.01
8		இதர வருவாய்	1417.29
9		திரண்ட பற்றாக்குறை	3636.55
		மொத்தம்	16006.41

செலவினம்			
வ.எண்	மாவட்டம்	செலவினம்	தொகை (ரூ.இலட்சத்தில்)
1	ஈரோடு	பணியாளர் ஊதியச் செலவு	2393.59
2		இதர செலவுகள்	33.01
3		ஓய்வூதியப் பலன்கள்	575.82
4		இயக்கச் செலவுகள்	2994.27
5		பழுதுப்பார்ப்பு மற்றும் பராமரிப்பு செலவுகள்	1827.76
6		திட்டச் செலவினம்	1816.02
7		நிர்வாகச் செலவினம்	2225.41
8		நிதிச் செலவினம்	19.57
9		தேய்மானம்	4120.96
		மொத்தம்	16006.41

815

இணைப்பு - I (அ)

பேரூராட்சிகளின் 2017-18 வரவு செலவு விவரம்

வரவினம்												
வ.எண்.	மாவட்டம்	பேரூராட்சிகளின் பெயர்	சொத்து வரி	இதர வரவினம்	வருவாய்	மாநில பகிர்வு நிதி மான்யம்	சேவை கட்டணம்/இதர கட்டணம்	மான்யம் மற்றும் பங்குத் தொகை	விற்பனை மற்றும் வாடகை வரவினம்	இதர வருவாய்	திரண்ட பற்றாக் குறை	மொத்தம்
1	2	3	4	5	6	7	8	9	10	11	12	13
1	நீரூர்	சென்னிமலை	3803103	1136015	8370946	16937876	4918605	1647819	17100	6456289	25657422	68945175
2		கருணாநகர் செல்லிபாளையம்	7645761	3403830	2177669	32820978	5561869	25287471	1544107	6351838	9009045	93802568
3		பெருந்துறை	12411907	1732420	9377302	33445787	7752966	922704	21862	19900043	10275227	95840217
4		சித்தோடு	1354148	616230	4804337	12874275	1948344	248123	1000	2166414	13599407	37612278
5		ஆப்பக்கூடல்	2265779	2799924	264402	15224845	1570153	0	1530	1504135	14931176	38561944
6		வெங்கம்பூர்	658914	206970	202256	14587708	2091011	2222330	7300	1195781	3078456	24250726
7		சிவகிரி	1762567	1254710	16036325	27398024	2111459	991742	12350	5707050	8390717	63664944
8		கொடுமுடி	3639913	1354290	517248	19195902	6323841	3088836	6900	4329640	23082383	61538953
9		நரசியனூர்	2302271	389500	9430685	16090308	1931454	615788	12870	1213521	-1609093	30377304
10		காஞ்சிக்கோவில்	1282921	465838	2028638	18052547	538598	0	19000	3471075	12234745	38093362
11		பள்ளபாளையம்	1045193	205775	257370	14149980	666305	2137488	500	2402549	11548603	32413763
12		பி.மேட்டுப்பாளையம்	521400	206935	391833	11961043	396982	2105349	1250	2168166	7026551	24779509
13		சலங்கபாளையம்	1752829	419926	1111846	25187613	792731	4286651	13912	3985774	15439836	52991118
14		நல்லாம்பட்டி	413096	213310	135097	7158774	192412	2993591	56017	1069851	2226876	14459024
15		கொல்லன்கோவில்	628044	418990	244027	15548432	266375	2424874	9175	1435315	10318244	31293476
16		வெள்ளோட்டாம் பரப்பு	689761	284880	227130	13986133	71778	2110833	0	2037713	10828379	30236607
17		சென்னசமுத்திரம்	785562	422865	322905	14041030	992740	2119463	1570	1603708	5234035	25523878
18		ஜம்பை	1400196	505853	571155	29035229	1321225	5160476	0	4186158	9638465	51818757
19		கிளாம்பாடி	871295	517121	164174	2082392	623395	13648518	2500	1911867	6757197	26578459
20		ஊஞ்சலூர்	217830	326578	91066	7017862	335832	783336	12300	993486	961073	10739363
21		பெத்தாம்பாளையம்	680151	202600	531677	13368979	476144	2481923	27560	1359613	2839153	21967800
22		வாணிபுத்தூர்	1755910	587505	920219	16877795	2607799	0	45100	2941978	13037024	38773330
23		லக்கம்பட்டி	2726770	759000	676536	18109800	6222189	0	9822	4961628	2993387	36459132
24		பவானிசாகர்	3209399	1199465	5558	12378535	1541250	0	19421	4428995	9451573	32234197
25		நம்பியூர்	4051350	1101720	1503356	18367165	3630548	3963081	0	6376123	8049510	47042853
26		அந்தியூர்	5810147	1496717	901537	25288619	8478211	0	9400	9061050	7657139	58702819
27		பெரியகொடிவேலி	1868717	491130	385718	17876878	2289343	0	13520	3671517	13998743	40595566
28		கூகலூர்	1075831	632861	171848	18151695	907897	0	6050	2512638	12131207	35590027
29		அத்தாணி	769099	439030	1147295	13671410	707847	1650699	0	2393472	4686777	25465629
30		அரியப்பம்பாளையம்	2634265	600900	4517495	15302297	2179115	0	1000	2015968	4235069	31486109
31		காசிபாளையம்	1089511	319450	2699567	14011224	392183	0	0	1680907	1585079	21777921

32	சரோடு	நெரிஞ்சிப்பேட்டை	775797	389198	2205809	13760218	575251	0	5445	1813474	3210094	22735286
33		அவல்பூந்துறை	1843272	1173320	1437035	21044248	1118605	3455385	54950	3547225	9444540	4318580
34		பாகூர்	279151	258230	15258	8409945	262935	1048667	500	455190	1501513	12231389
35		மொடக்குறிச்சி	1860502	1536850	3723705	16252666	929286	2563230	3500	3816154	13397476	44083369
36		கொளப்பலூர்	3141857	426100	231181	13201403	1970381	50216	6740	2295800	9817770	31141448
37		எலத்தூர்	468209	198703	852585	12702968	301546	1855332	5560	1775896	9367745	27528545
38		அம்மாபேட்டை	771502	499482	4224848	18419281	853230	0	0	1859517	0	26627860
39		ஓலகடம்	669534	790380	2285531	14519245	1189806	0	37500	2614542	2922708	25029246
40		வடுகபட்டி	582928	495648	97603	17792638	175775	2945157	750	1625843	12590667	36307008
41		கெம்பநாயக்கன்பாளையம்	656690	357910	3593759	19596418	703445	0	7025	2656459	-1796096	25775610
42		அரச்சலூர்	985628	730798	6401880	22204894	691579	3745831	6100	3774610	23904907	62446227
		மொத்தம்	83158710	31568957	95256411	708105059	78612440	96554913	2001186	141728972	363654727	1600641376

1/1

இணைப்பு - I (அ)

பேரூராட்சிகளின் 2017-18 வரவு செலவு விவரம்

செலவினம்												
வ.எண்.	மாவட்டம்	பேரூராட்சிகளின் பெயர்	பணியாளர் ஊதியச் செலவு	இதர செலவுகள்	ஓய்வூதியப் பலன்கள்	இயக்கச் செலவுகள்	பழுதுப்பாப்பு மற்றும் பராமரிப்பு செலவுகள்	திட்டச் செலவினம்	நிர்வாகச் செலவினம்	நிதிச் செலவினம்	தேய்மானம்	மொத்தம்
1	2	3	4	5	6	7	8	9	10	11	12	13
1	ராமேசுவரம்	சென்னைமலை	10544067	0	3117476	5947829	4929929	14705616	6697325	15404	22987529	68945175
2		கருமாண்டி செல்விபாளையம்	11203783	85865	3204335	17640459	6688915	7777754	16597891	64178	30539388	93802568
3		பெருந்துறை	10847981	0	2224748	21617562	4375277	21941868	11529333	188345	23115103	95840217
4		சித்தோடு	3921558	0	1031981	4615914	2348955	8563283	4462623	22674	12645290	37612278
5		ஆப்பக்கூடல்	6454029	172656	450753	5058111	3470766	12440580	1153411	220092	9141545	38561943
6		வெங்கம்பூர்	4141149	91122	1171227	5065097	4570820	122733	2992152	4751	6091675	24250726
7		சிவசிரி	11075565	139976	2998608	11704834	4473708	11452937	2212269	42196	19564851	63664944
8		கொடுமுடி	11508255	307286	3267002	9271101	3085581	591046	15357575	86475	18064632	61538953
9		நட்சியனூர்	4513888	39528	630468	6068604	3630921	2725212	5420129	5136	7343418	30377304
10		காஞ்சிக்கோவில்	3775206	107224	1778654	6365116	8511432	13650	8589065	0	8953116	38093363
11		பள்ளபாளையம்	2200023	68766	954180	7209398	2755027	3147350	7824377	22639	8232003	32413763
12		பி.மேட்டுப்பாளையம்	4346265	37371	1075293	6258610	4367472	2505544	1477256	6311	4705387	24779509
13		சலங்கபாளையம்	4169230	93741	631404	8179644	4274205	4933486	15243059	40143	15426206	52991118
14		நல்லாம்பட்டி	2140447	20618	170206	3218920	2426569	1170910	1653359	0	3657995	14459024
15		கொல்லன்கோவில்	2663122	42452	1049122	8767136	2605726	46816	2997960	360403	12760739	31293476
16		வெள்ளோட்டாம் பரப்பு	2176847	51600	1043324	5558754	2542424	469610	7225648	2561	11165839	30236607
17		சென்னசமுத்திரம்	3942201	93350	1304624	7389190	3506392	45750	1931611	4500	7306254	25523872
18		ஐம்பை	4663593	83300	618180	11739919	5878986	27440	13109625	2740	15694974	51818757
19		கிளாம்பாடி	3631157	78999	1177148	5286311	2383317	2135808	5911175	5541	5969002	26578458
20		ஊஞ்சலூர்	2317420	70684	1145379	2211215	1382734	99040	840093	1785	2671013	10739363
21		பெத்தாம்பாளையம்	3255423	42129	781879	4132188	2350423	1045179	4518884	610	5841085	21967800
22		வாணியுத்தூர்	6332610	0	932708	4789753	8084477	5075028	4999881	118094	8440779	38773330
23		லக்கம்பட்டி	8299202	0	1675879	8260569	3689644	4087972	2258868	105113	8081886	36459132
24		பவானிசாகர்	8665297	0	2621791	4662496	2064244	7295549	993476	108446	5822898	32234197
25		நம்பியூர்	12726421	107727	2703661	9208640	7763636	3441602	1327203	45901	9718062	47042853
26		அந்தியூர்	19840334	190680	3138484	14688016	5600691	3934186	2603027	332494	8374907	58702819
27		பெரியகொடிவேலி	10104937	0	1338827	4439458	5521569	3687730	4574580	4576	10923889	40595566
28		கூகலூர்	4724350	88139	1049628	9329971	4391204	7127153	2753479	16356	6109747	35590027
29		அத்தானி	4654085	0	440072	5186642	3088791	3200311	1863674	1936	7030119	25465630
30		அரியப்பம்பாளையம்	7346804	124204	394066	7372619	4756478	2907299	1338833	8686	7237120	31486109
31		காசிபாளையம்	4334576	0	925126	4032239	2538265	3084320	2493032	3779	4366584	21777921

21

32	ரோடு	நெரிஞ்சிப்பேட்டை	2971311	48859	1763670	3681683	4469226	4066799	1251759	2603	4479377	22735287
33		அவல்புந்துறை	5280335	73750	1021521	7738427	4175546	4633250	7698190	5599	12491962	43118580
34		பாஞ்சூர்	1559146	31244	59168	2565061	729105	1735248	2502337	2327	3047753	12231389
35		மொடக்குறிச்சி	4778927	60666	865049	8615228	3750405	2365120	9945950	6735	13695289	44083369
36		கொளப்பலூர்	4856441	0	854974	4561188	3890965	8215981	4799898	36576	3925425	31141448
37		எலத்தூர்	3000653	97318	995557	4902800	6491016	453468	1568664	28557	9990512	27528545
38		அம்மாபேட்டை	3628445	102990	1816038	4491868	6387657	4587276	1379005	3029	4231552	26627860
39		ஒலகடம்	2922163	132201	2440057	2896056	6679961	4019710	857129	3185	5078784	25029246
40		வடுகபட்டி	3040586	38799	1743102	7447267	5289742	3086468	7087389	4433	8569222	36307008
41		கெம்பநாயக்கன்பாளையம்	2973710	0	47544	5285185	4954217	4882317	1500758	14324	6117555	25775610
42		அரச்சலூர்	3827702	577951	929417	11965700	7899177	3754016	20999060	7362	12485842	62446227
			மொத்தம்	239359244	3301195	57582330	299426778	182775595	181602315	222541012	1956593	412096309

சு

இணைப்பு - II (ஆ)
பேரூராட்சிகளின் 2017-18 சொத்துக்கள் மற்றும் பொறுப்புகள் விவரம்

சொத்துக்கள்			
வ.எண்	மண்டலம்	சொத்துக்கள்	தொகை (ரூ.இலட்சத்தில்)
1	திருப்பூர் ஈரோடு	நிலையான சொத்துக்கள்	56040.11
2		ரொக்கம் மற்றும் வங்கியிருப்பு	7194.34
3		இருப்புகள்	520.07
4		வரி மற்றும் வரியில்லா இனங்கள் வசூலிக்க வேண்டியவை	241.43
5		பணியாளர் முன்பணம்	22.97
6		இதர முன்பணம்	131.57
7		முதலீடு மற்றும் வட்டி	62.05
8		திரண்ட பற்றாக்குறை	20458.53
		மொத்தம்	84671.06

பொறுப்புகள்			
வ.எண்	மண்டலம்	பொறுப்புகள்	தொகை (ரூ.இலட்சத்தில்)
1		மான்யம் மற்றும் பங்குத்தொகை	48737.32
2		கடன்கள்	454.84
3		கடன் மீதான வட்டி	297.20
4		ஊதியம் பிடித்தங்கள்	39.99
5		கொடுக்கப்பட வேண்டிய கணக்குகள்	244.48
6		வைப்புத் தொகை திருப்ப வேண்டியவை	1584.77
7		பிடித்தம் செய்த வாரிகள் செலுத்த வேண்டியவை	218.10
8		இதர பொறுப்புகள்	406.96
9		இதர வங்கியிருப்புகள்	290.15
10		திரண்ட தேய்மானம்	32397.25
		மொத்தம்	84671.06

(Handwritten Signature)

இணைப்பு - I (ஆ)

பேரூராட்சிகளின் 2017-18 சொத்துக்கள் மற்றும் பொறுப்புகள் விவரம்

சொத்துக்கள்											
வ.எண்.	மாவட்டம்	பேரூராட்சிகளின் பெயர்	நிலையான சொத்துக்கள்	ரொக்கம் மற்றும் வங்கியிருப்பு	இருப்புகள்	வரி மற்றும் வரியில்லா இனங்கள் வசூலிக்க வேண்டியவை	பணியாளர் முன்பணம்	இதர முன்பணம்	முதலீடு மற்றும் வட்டி	திரண்ட பற்றாக்குறை	மொத்தம்
1	பேரூர்	சென்னிமலை	230994765	5160014	5640522	16420	76500	160978	0	94391241	336440439
2		கருமாண்டிசெல்லிபாளையம்	316484325	32118519	1330557	3812672	99000	605647	0	130804194	485254914
3		பெருந்துறை	508695084	37263835	6870258	1340008	88000	351613	0	107262694	661871491
4		சித்தோடு	142208575	11443346	2156698	24128	32000	106851	0	54113172	210084770
5		ஆப்பக்கூடல்	109617853	16824582	300000	190668	54500	42894	1500000	46631751	175162248
6		வெங்கம்பூர்	105509796	18157264	679264	13020	28800	99935	321053	39003234	163812366
7		சிவகிரி	207052389	23678454	1938766	865880	81000	20000	0	55608334	289244823
8		கொடுமுடி	175860386	10947949	3918337	0	89200	68242	0	70153313	261037427
9		நசியனூர்	126362170	13636247	1694390	16386	35000	180994	0	70738425	212663612
10		காஞ்சிக்கோவில்	127942656	13473697	4025640	22305	164440	126000	0	69088721	214843459
11		பள்ளபாளையம்	107504314	14210700	568666	821706	8500	58574	0	36683462	159855922
12		பி.மேட்டுப்பாளையம்	117288880	17547930	1235954	567326	29800	2062545	0	20949347	159681783
13		சலங்கபாளையம்	156838576	26263077	636909	1320850	35940	71500	0	35976339	221143191
14		நல்லாம்பட்டி	66742405	4583643	1520307	0	9000	2610	0	26928509	99786474
15		கொல்லன்கோவில்	131664977	10691855	709149	77600	25505	1141508	0	54981668	199292263
16		வெள்ளோட்டாம் பரப்பு	127818771	15709959	981412	0	247818	30500	0	46600396	191388856
17		சென்னசமுத்திரம்	160907394	19458067	230152	1451411	54620	65000	0	5234034	187400678
18		ஐம்பை	165427762	38010849	1037567	36857	72170	27500	0	44862114	249474819
19		கிளாம்பாடி	12837365	15192191	0	0	30500	25600	0	32912944	60998600
20		ஊஞ்சலூர்	37979848	4137494	0	0	28000	13390	0	19562276	61721008
21		பெத்தாம்பாளையம்	43026466	25354320	55346	0	16125	2322607	0	29872106	100646970
22		வாணிபுத்தூர்	127430516	24084360	2205333	27433	42500	388035	0	38152533	192330709
23		லக்கம்பட்டி	102279265	25842052	328227	0	45500	39080	0	16853995	145388119
24		பவானிசாகர்	111454757	6131198	393909	3455580	86500	96209	1501421	38519768	161639343

22

25	நம்பியூர்	108795411	15331104	383946	210338	102600	309658	268301	63621552	189022910
26	அந்தியூர்	121631273	30745368	919802	2106745	186100	163676	0	47169007	202921971
27	பெரியகொடவேரி	141697108	17114845	870746	122592	98500	126458	0	40609874	200640123
28	கடகலூர்	123155964	19501706		484265	53500	163585	2613921	66328974	212301914
29	அத்தாணி	100609189	15429262	139114	1192	36000	75550	0	47512901	163803209
30	அரியப்பம்பாளையம்	118110508	17147298	972501	1929202	50739	295464	0	33510220	172015932
31	காசிபாளையம்	109692402	20512044	300359	19964	25000	62000	0	50108970	180720739
32	நெரிஞ்சிப்பேட்டை	84786169	16483259	5232	79790	23500	85760	0	28406007	129869717
33	அவல்புந்துறை	190278501	18377962	1229638	37523	30000	1131200	0	68004388	279089211
34	பாசூர்	54320700	12195041	377036	0	18010	288731	0	26408478	93607997
35	மொடக்குறிச்சி	143546014	12376837	1763202	31060	17500	35340	0	73160614	230930568
36	கொளப்பலூர்	99199202	6731500	2344088	3643551	41800	284000	0	40517824	152761964
37	எலத்தூர்	98899893	9221813	528316	1135291	25500	68817	0	49501124	159380754
38	அம்மாபேட்டை	88940766	18116761	840915	259951	28500	20000	0	39743178	147950071
39	ஒலகடம்	92350934	9083765	255784	0	24000	10760	0	48079768	149805011
40	வடுகபட்டி	135506016	9672390	151183	20792	7500	1308864	0	52836979	199503724
41	கெம்பநாயக்கன்பாளையம்	98291357	33918044	1451746	0	21650	43401	0	14228961	147955158
42	அரச்சலூர்	174270489	7553822	1015607	0	25500	576118	0	70219589	253661125
	மொத்தம்	5604011192	719434425	52006579	24142506	2296817	13157193	6204696	2045852975	8467106383

82

இணைப்பு - I (ஆ)

பேரூராட்சிகளின் 2017-18 சொத்துக்கள் மற்றும் பொறுப்புகள் விவரம்

வ.எண்.	மாவட்டம்	பேரூராட்சிகளின் பெயர்	மான்யம் மற்றும் பங்குத் தொகை	கடன்கள்	கடன் மீதான வட்டி	ஊதியம் பிடித்தங்கள்	பொறுப்புகள்						
							கொடுக்கப் பட வேண்டிய கணக்குகள்	வைப்புத் தொகை திருப்ப வேண்டியவை	பிடித்தம் செய்த வரிகள் செலுத்த வேண்டியவை	இதர பொறுப்புகள்	இதர வங்கியிருப்புகள்	திரண்ட தேய்மானம்	மொத்தம்
1	ஈரோடு	சென்னிமலை	181317010	2402162	4140912	86331	2799345	12199144	836174	10521208	144513	121993640	336440439.32
2		கருமாண்டி செல்லிபாளையம்	288868068	1399711	1363029	83197	1405335	9198915	1442816	2139088	1157219	178197536	485254914.35
3		பெருந்துறை	444995075	3277601	2728160	70739	922107	16287398	1609054	3129301	1249934	187602123	661871491.36
4		சித்தோடு	124443694	510000	532161	33807	59541	2840269	49471	319714	603227	80692886	210084769.85
5		ஆப்பக்கூடல்	92987403	4398600	4213342	229431	191990	4057821	223544	344810	266469	68248838	175162248.00
6		வொங்கம்பூர்	86863801	6352500	0	187421	2545	876538	229061	1320	141022	69158158	163812366.00
7		சிவகிரி	165361108	1697562	0	1800	0	3754515	8555	14520	587319	117819443	289244822.56
8		கொடுமுடி	148313626	1509379	1557611	59445	84	10202601	969261	456790	2368603	95600027	261037426.60
9		ந்சியனூர்	124084317	965601	472746	131172	3053572	2663400	178815	67495	440380	80606114	212663612.30
10		காஞ்சிக்கோவில்	134564844	255887	0	86176	0	5344682	2182196	617571	620407	71171696	214843459.01
11		பள்ளபாளையம்	95355534	257850	0	515	4854	2548076	1155948	133186	510766	59889193	159855922.15
12		பி.மேட்டுப்பாளையம்	112905772	170944	0	81421	0	2517911	2678818	612924	751512	39962481	159681782.75
13		சலங்கபாளையம்	122331335	247000	0	11358	122809	1894776	464265	426745	364459	95280444	221143191.00
14		நல்லாம்பட்டி	60013800	224776	0	13524	109101	770974	274718	455800	175246	37748534	99786473.50
15		கொல்லன்கோவில்	112099623	1478568	0	0	0	2113055	87091	79273	633957	82800696	199292262.65
16		வெள்ளோட்டாம் பரப்பு	109642708	247000	0	4370	1059	4692716	413892	306021	186157	75894933	191388856.40
17		சென்னசமுத்திரம்	87071491	224055	0	12881	540628	3155783	540628	1638719	10458067	83758426	187400678.47
18		ஹம்பை	148729664	494000	0	68645	0	3436954	708554	584601	196009	95256392	249474818.60
19		கிளம்பாடி	23956786	247000	0	180	1485	835545	214850	2412185	417625	32912945	60998600.38
20		ஊஞ்சலூர்	38689268	247000	0	4080	0	473222	0	0	70124	22237314	61721008.00
21		பெத்தாம்பாளையம்	42525277	260000	2266	11140	0	830101	142252	19041	125737	56731156	100646969.60
22		வாணிபுத்தூர்	108361529	1095729	808818	162415	397244	1768999	475886	1690419	401596	77168074	192330708.94
23		லக்கம்பட்டி	82108432	1294411	0	184052	745585	1882951	10519	93071	285241	58783857	145388119.10
24		பவானிசாகர்	89438704	260000	0	20693	360173	9911710	15677	325885	254664	61051836	161639342.75
25		நம்பியூர்	127899116	3064331	2550575	6467	0	2942985	559945	4503546	280594	47215351	189022910.00
26		அந்தியூர்	100671575	724784	897061	653172	2028561	9809046	3075846	0	851789	84210137	202921971.00
27		பெரியகொடிவேலி	111056394	1358190	1239338	389373	497465	3364625	451928	454444	9776	81818590	200640123.10
28		கூகலூர்	123665127	671499	2917260	44370	184030	4057821	306269	495519	992440	78967579	212301914.35

29	ஈரோடு	அத்தாணி	94756605	1995460	1557675	49274	9106	426122	59180	976062	0	63973725	163803208.63
30		அரியப்பம்பாளையம்	97587594	247000	0	142171	168278	1916724	92544	989076	392031	70480514	172015931.50
31		காசிபாளையம்	99746449	231736	0	17392	0	2196919	268504	93643	167301	77998795	180720739.20
32		நெடுநிஞ்சிப்பேட்டை	68745923	3064331	2550575	6467	0	2942985	559945	4503546	280594	47215351	129869717.00
33		அவல்புத்தூறை	161531587	247000	0	5000	0	2517026	81021		54207	114653370	279089211.33
34		பாசூர்	52707574	247000	0	16064	8250	3273706	11902	57421	367756	36918324	93607996.82
35		மொடக்குறிச்சி	130713923	247000	0	3240	0	8158920	488039	4465	587160	90727821	230930568.36
36		கொளப்பலூர்	82602492	0	0	215085	3295937	2936708	413128	1263669	371968	61662978	152761964.30
37		எலத்தூர்	82566641	255702	0	34984	6370260	1739066	30	839916	298421	67275735	159380754.38
38		அம்மாபேட்டை	79872381	2338000	2188141	424107	68948	2019386	143937	0	768925	60126246	147950071.00
39		ஓலகடம்	89236033	507485	0	1980	66613	1978142	0	0	34799	57979959	149805011.30
40		வடுகபட்டி	114671109	247000	0	35852	51622	1216398	20242	24249	72252	83165000	199503724.40
41		செம்பநாயக்கன்பாளையம்	80405815	519812	0	247939	981405	1039832	141549	90411	408126	64120269	147955157.60
42		அரச்சலூர்	150267212	0	0	161317	0	1682803	224036	10308	666852	100648597	253661124.65
		மொத்தம்	4873732419	45483666	29719670	3999047	24447934	158477269	21810090	40695961	29015243	3239725082	8467106382.56


53

திருப்பூர் மண்டலம்
ஈரோடு மாவட்டம்
சென்னிமலை பேரூராட்சி
2017-2018-ஆம் ஆண்டு வரவு செலவு விவரம்
வரவினம்

வ.எண்	வரவினம்	தொகை (ரூ. இலட்சத்தில்)
1	சொத்துவரி	38.03
2	இதர வரவினம்	11.36
3	வருவாய்	83.71
4	மாநில பகிர்வு நிதி மான்யம்	169.38
5	சேவை கட்டணம் மற்றும் இதர கட்டணங்கள்	49.19
6	மான்யம் மற்றும் பங்குத்தொகை	16.48
7	விற்பனை மற்றும் வாடகை வரவினம்	0.17
8	இதர வருவாய்	64.56
9	திரண்ட பற்றாக்குறை	256.57
	மொத்தம்	689.45

செலவினம்

வ.எண்	செலவினம்	தொகை (ரூ. இலட்சத்தில்)
1	பணியாளர் ஊதியச் செலவு	105.44
2	இதர செலவுகள்	0
3	ஓய்வூதியப் பலன்கள்	31.18
4	இயக்கச் செலவுகள்	59.49
5	பழுதுப்பார்ப்பு மற்றும் பராமரிப்பு செலவுகள்	49.30
6	திட்டச் செலவினம்	147.05
7	நிர்வாகச் செலவினம்	66.97
8	நிதிச் செலவினம்	0.15
9	தேய்மானம்	229.87
10	திரண்ட உபரி	0
	மொத்தம்	689.45



உதவி இயக்குநர்,
உள்ளாட்சி நிதித் தணிக்கை,
ஈரோடு.

திருப்பூர் மண்டலம்
ஈரோடு மாவட்டம்
சென்னிமலை பேரூராட்சி
சொத்துக்கள் மற்றும் பொறுப்புகள் விவரம்
சொத்துக்கள்

வ.எண்	சொத்துக்கள்	தொகை (ரூ. இலட்சத்தில்)
1	நிலையான சொத்துக்கள்	2309.95
2	ரொக்கம் மற்றும் வங்கியிருப்பு	51.60
3	இருப்புகள்	56.40
4	வரி மற்றும் வரியில்லா இனங்கள் வசூலிக்க வேண்டியவை	0.16
5	பணியாளர் முன்பணம்	0.77
6	இதர முன்பணம்	1.61
7	முதலீடு மற்றும் வட்டி	0
8	திரண்ட பற்றாக்குறை	943.91
9	இதர இனம்	0
	மொத்தம்	3364.40

பொறுப்புகள்

வ.எண்	பொறுப்புகள்	தொகை (ரூ. இலட்சத்தில்)
1	மான்யம் மற்றும் பங்குத்தொகை	1813.17
2	கடன்கள்	24.02
3	கடன் மீதான வட்டி	41.41
4	ஊதியம் பிடித்தங்கள்	0.86
5	கொடுக்கப்படவேண்டிய கணக்குகள்	27.99
6	வைப்புத் தொகை திருப்ப வேண்டியவை	121.99
7	பிடித்தம் செய்த வரிகள் செலுத்த வேண்டியவை	8.36
8	இதர பொறுப்புகள்	105.21
9	இதர வங்கியிருப்புகள்	1.45
10	திரண்ட தேய்மானம்	1219.94
11	திரண்ட உபரி	0
	மொத்தம்	3364.40


உதவி இயக்குநர்
உள்ளாட்சி நிதித் துணிக்ை,
ஈரோடு.


837

திருப்பூர் மண்டலம்
ஈரோடு மாவட்டம்
கருமாண்டிசெல்லிபாளையம் பேரூராட்சி
2017-2018-ஆம் ஆண்டு வரவு செலவு விவரம்
வரவினம்

வ.எண்	வரவினம்	தொகை (ரூ. இலட்சத்தில்)
1	சொத்துவரி	76.46
2	இதர வரவினம்	34.04
3	வருவாய்	21.78
4	மாநில பகிர்வு நிதி மான்யம்	328.21
5	சேவை கட்டணம் மற்றும் இதர கட்டணங்கள்	55.62
6	மான்யம் மற்றும் பங்குத்தொகை	252.87
7	விற்பனை மற்றும் வாடகை வரவினம்	15.44
8	இதர வருவாய்	63.52
9	திரண்ட பற்றாக்குறை	90.09
	மொத்தம்	938.03

செலவினம்

வ.எண்	செலவினம்	தொகை (ரூ. இலட்சத்தில்)
1	பணியாளர் ஊதியச் செலவு	112.04
2	இதர செலவுகள்	0.86
3	ஓய்வூதியப் பலன்கள்	32.04
4	இயக்கச் செலவுகள்	176.40
5	பழுதுப்பார்ப்பு மற்றும் பராமரிப்பு செலவுகள்	66.89
6	திட்டச் செலவினம்	77.79
7	நிர்வாகச் செலவினம்	165.98
8	நிதிச் செலவினம்	0.64
9	தேய்மானம்	305.39
10	திரண்ட உபரி	0
	மொத்தம்	938.03



உதவி இயக்குநர்,
உள்ளாட்சி நிதித் தணிக்கை,
ஈரோடு.

திருப்பூர் மண்டலம்
ஈரோடு மாவட்டம்
கருமாண்டிசெல்லிபாளையம் பேரூராட்சி
சொத்துக்கள் மற்றும் பொறுப்புகள் விவரம்
சொத்துக்கள்

வ.எண்	சொத்துக்கள்	தொகை (ரூ. இலட்சத்தில்)
1	நிலையான சொத்துக்கள்	3164.84
2	ரொக்கம் மற்றும் வங்கியிருப்பு	321.18
3	இருப்புகள்	13.31
4	வரி மற்றும் வரியில்லா இனங்கள் வசூலிக்க வேண்டியவை	38.13
5	பணியாளர் முன்பணம்	0.99
6	இதர முன்பணம்	6.06
7	முதலீடு மற்றும் வட்டி	0
8	திரண்ட பற்றாக்குறை	1308.04
9	இதர இனம்	0
	மொத்தம்	4852.55

பொறுப்புகள்

வ.எண்	பொறுப்புகள்	தொகை (ரூ. இலட்சத்தில்)
1	மான்யம் மற்றும் பங்குத்தொகை	2888.68
2	கடன்கள்	14.00
3	கடன் மீதான வட்டி	13.63
4	ஊதியம் பிடித்தங்கள்	0.83
5	கொடுக்கப்படவேண்டிய கணக்குகள்	14.05
6	வைப்புத் தொகை திருப்ப வேண்டியவை	91.99
7	பிடித்தம் செய்த வரிகள் செலுத்த வேண்டியவை	14.43
8	இதர பொறுப்புகள்	21.39
9	இதர வங்கியிருப்புகள்	11.57
10	திரண்ட தேய்மானம்	1781.98
11	திரண்ட உபரி	0
	மொத்தம்	4852.55


உதவி இயக்குநர்,
உள்ளாட்சி நிதித் தணிக்கை,
ஈரோடு.


1832

திருப்பூர் மண்டலம்
ஈரோடு மாவட்டம்
பெருந்துறை பேரூராட்சி
2017-2018-ஆம் ஆண்டு வரவு செலவு விவரம்
வரவினம்

வ.எண்	வரவினம்	தொகை (ரூ. இலட்சத்தில்)
1	சொத்துவரி	124.12
2	இதர வரவினம்	17.32
3	வருவாய்	93.77
4	மாநில பகிர்வு நிதி மான்யம்	334.46
5	சேவை கட்டணம் மற்றும் இதர கட்டணங்கள்	77.53
6	மான்யம் மற்றும் பங்குத்தொகை	9.23
7	விற்பனை மற்றும் வாடகை வரவினம்	0.22
8	இதர வருவாய்	199.00
9	திரண்ட பற்றாக்குறை	102.75
	மொத்தம்	958.4

செலவினம்

வ.எண்	செலவினம்	தொகை (ரூ. இலட்சத்தில்)
1	பணியாளர் ஊதியச் செலவு	108.48
2	இதர செலவுகள்	0
3	ஓய்வூதியப் பலன்கள்	22.25
4	இயக்கச் செலவுகள்	216.18
5	பழுதுப்பார்ப்பு மற்றும் பராமரிப்பு செலவுகள்	43.75
6	திட்டச் செலவினம்	219.42
7	நிர்வாகச் செலவினம்	115.29
8	நிதிச் செலவினம்	1.88
9	தேய்மானம்	231.15
10	திரண்ட உபரி	0
	மொத்தம்	958.4



உதவி இயக்குநர்,
உள்ளாட்சி நிதித் தணிக்கைய,
ஈரோடு.

**திருப்பூர் மண்டலம்
ஈரோடு மாவட்டம்
பெருந்துறை பேரூராட்சி
சொத்துக்கள் மற்றும் பொறுப்புகள் விவரம்
சொத்துக்கள்**

வ.எண்	சொத்துக்கள்	தொகை (ரூ. இலட்சத்தில்)
1	நிலையான சொத்துக்கள்	5086.94
2	ரொக்கம் மற்றும் வங்கியிருப்பு	372.64
3	இருப்புகள்	68.70
4	வரி மற்றும் வரியில்லா இனங்கள் வசூலிக்க வேண்டியவை	13.40
5	பணியாளர் முன்பணம்	0.88
6	இதர முன்பணம்	3.52
7	முதலீடு மற்றும் வட்டி	0
8	திரண்ட பற்றாக்குறை	1072.63
9	இதர இனம்	0
	மொத்தம்	6618.71

பொறுப்புகள்

வ.எண்	பொறுப்புகள்	தொகை (ரூ. இலட்சத்தில்)
1	மாண்யம் மற்றும் பங்குத்தொகை	4449.95
2	கடன்கள்	32.78
3	கடன்மீதான வட்டி	27.28
4	ஊதியம் பிடித்தங்கள்	0.71
5	கொடுக்கப்படவேண்டிய கணக்குகள்	9.22
6	வைப்புத் தொகை திருப்ப வேண்டியவை	162.87
7	பிடித்தம் செய்த வரிகள் செலுத்த வேண்டியவை	16.09
8	இதர பொறுப்புகள்	31.29
9	இதர வங்கியிருப்புகள்	12.50
10	திரண்ட தேய்மானம்	1876.02
11	திரண்ட உபரி	0
	மொத்தம்	6618.71



உதவி இயக்குநர்,
உள்ளாட்சி நிதித் தணிக்கை,
ஈரோடு.

திருப்பூர் மண்டலம்
ஈரோடு மாவட்டம்
சித்தோடு பேரூராட்சி
சொத்துக்கள் மற்றும் பொறுப்புகள் விவரம்
சொத்துக்கள்

வ.எண்	சொத்துக்கள்	தொகை (ரூ. இலட்சத்தில்)
1	நிலையான சொத்துக்கள்	1422.09
2	ரொக்கம் மற்றும் வங்கியிருப்பு	114.43
3	இருப்புகள்	21.57
4	வரி மற்றும் வரியில்லா இனங்கள் வசூலிக்க வேண்டியவை	0.24
5	பணியாளர் முன்பணம்	0.32
6	இதர முன்பணம்	1.07
7	முதலீடு மற்றும் வட்டி	0
8	திரண்ட பற்றாக்குறை	541.13
9	இதர இனம்	0
	மொத்தம்	2100.85

பொறுப்புகள்

வ.எண்	பொறுப்புகள்	தொகை (ரூ. இலட்சத்தில்)
1	மான்யம் மற்றும் பங்குத்தொகை	1244.44
2	கடன்கள்	5.10
3	கடன் மீதான வட்டி	5.32
4	ஊதியம் பிடித்தங்கள்	0.34
5	கொடுக்கப்படவேண்டிய கணக்குகள்	0.60
6	வைப்புத் தொகை திருப்ப வேண்டியவை	28.40
7	பிடித்தம் செய்த வரிகள் செலுத்த வேண்டியவை	0.49
8	இதர பொறுப்புகள்	3.20
9	இதர வங்கியிருப்புகள்	6.03
10	திரண்ட தேய்மானம்	806.93
11	திரண்ட உபரி	0
	மொத்தம்	2100.85



 உதவி இயக்குநர்,
 உள்ளாட்சி நிதித் துணியகம்,
 ஈரோடு.

திருப்பூர் மண்டலம்
ஈரோடு மாவட்டம்
சித்தோடு பேரூராட்சி
2017-2018-ஆம் ஆண்டு வரவு செலவு விவரம்
வரவினம்

வ.எண்	வரவினம்	தொகை (ரூ. இலட்சத்தில்)
1	சொத்துவரி	13.54
2	இதர வரவினம்	6.16
3	வருவாய்	48.06
4	மாநில பகிர்வு நிதி மான்யம்	128.74
5	சேவை கட்டணம் மற்றும் இதர கட்டணங்கள்	19.48
6	மான்யம் மற்றும் பங்குத்தொகை	2.48
7	விற்பனை மற்றும் வாடகை வரவினம்	0.01
8	இதர வருவாய்	21.66
9	திரண்ட பற்றாக்குறை	135.99
	மொத்தம்	376.12

செலவினம்

வ.எண்	செலவினம்	தொகை (ரூ. இலட்சத்தில்)
1	பணியாளர் ஊதியச் செலவு	39.22
2	இதர செலவுகள்	0
3	ஓய்வூதியப் பலன்கள்	10.32
4	இயக்கச் செலவுகள்	46.16
5	பழுதுப்பார்ப்பு மற்றும் பராமரிப்பு செலவுகள்	23.48
6	திட்டச் செலவினம்	85.63
7	நிர்வாகச் செலவினம்	44.63
8	நிதிச் செலவினம்	0.23
9	தேய்மானம்	126.45
10	திரண்ட உபரி	0
	மொத்தம்	376.12



உதவி இயக்குநர்,
உள்ளாட்சி நிதித் தணிக்கை,
ஈரோடு.

திருப்பூர் மண்டலம்
ஈரோடு மாவட்டம்
ஆப்பக்கூடல் பேரூராட்சி
சொத்துக்கள் மற்றும் பொறுப்புகள் விவரம்
சொத்துக்கள்

வ.எண்	சொத்துக்கள்	தொகை (ரூ. இலட்சத்தில்)
1	நிலையான சொத்துக்கள்	1096.18
2	ரொக்கம் மற்றும் வங்கியிருப்பு	168.25
3	இருப்புகள்	3.00
4	வரி மற்றும் வரியில்லா இனங்கள் வசூலிக்க வேண்டியவை	1.90
5	பணியாளர் முன்பணம்	0.54
6	இதர முன்பணம்	0.43
7	முதலீடு மற்றும் வட்டி	15.00
8	திரண்ட பற்றாக்குறை	466.32
9	இதர இனம்	0
	மொத்தம்	1751.62

பொறுப்புகள்

வ.எண்	பொறுப்புகள்	தொகை (ரூ. இலட்சத்தில்)
1	மான்யம் மற்றும் பங்குத்தொகை	929.87
2	கடன்கள்	43.99
3	கடன் மீதான வட்டி	42.13
4	ஊதியம் பிடித்தங்கள்	2.29
5	கொடுக்கப்படவேண்டிய கணக்குகள்	1.92
6	வைப்புத் தொகை திருப்ப வேண்டியவை	40.58
7	பிடித்தம் செய்த வரிகள் செலுத்த வேண்டியவை	2.24
8	இதர பொறுப்புகள்	3.45
9	இதர வங்கியிருப்புகள்	2.66
10	திரண்ட தேய்மானம்	682.49
11	திரண்ட உபரி	0
	மொத்தம்	1751.62



 உதவி இயக்குநர்,
 உள்ளாட்சி நிதித் தணிக்கை,
 ஈரோடு.

திருப்பூர் மண்டலம்
ஈரோடு மாவட்டம்
ஆப்பக்கூடல் பேரூராட்சி
2017-2018-ஆம் ஆண்டு வரவு செலவு விவரம்
வரவினம்

வ.எண்	வரவினம்	தொகை (ரூ. இலட்சத்தில்)
1	சொத்துவரி	22.66
2	இதர வரவினம்	28.00
3	வருவாய்	2.64
4	மாநில பகிர்வு நிதி மான்யம்	152.25
5	சேவை கட்டணம் மற்றும் இதர கட்டணங்கள்	15.70
6	மான்யம் மற்றும் பங்குத்தொகை	0
7	விற்பனை மற்றும் வாடகை வரவினம்	0.02
8	இதர வருவாய்	15.04
9	திரண்ட பற்றாக்குறை	149.31
	மொத்தம்	385.62

செலவினம்

வ.எண்	செலவினம்	தொகை (ரூ. இலட்சத்தில்)
1	பணியாளர் ஊதியச் செலவு	64.54
2	இதர செலவுகள்	1.73
3	ஓய்வூதியப் பலன்கள்	4.51
4	இயக்கச் செலவுகள்	50.57
5	பழுதுப்பார்ப்பு மற்றும் பராமரிப்பு செலவுகள்	34.71
6	திட்டச் செலவினம்	124.41
7	நிர்வாகச் செலவினம்	11.53
8	நிதிச் செலவினம்	2.20
9	தேய்மானம்	91.42
10	திரண்ட உபரி	0
	மொத்தம்	385.62


உதவி இயக்குநர்,
உள்ளாட்சி நிதித் தணிக்கை,
ஈரோடு.


545

திருப்பூர் மண்டலம்
ஈரோடு மாவட்டம்
வெங்கம்பூர் பேரூராட்சி
2017-2018-ஆம் ஆண்டு வரவு செலவு விவரம்
வரவினம்

வ.எண்	வரவினம்	தொகை (ரூ. இலட்சத்தில்)
1	சொத்துவரி	6.59
2	இதர வரவினம்	2.07
3	வருவாய்	2.02
4	மாநில பகிர்வு நிதி மான்யம்	145.88
5	சேவை கட்டணம் மற்றும் இதர கட்டணங்கள்	20.91
6	மான்யம் மற்றும் பங்குத்தொகை	22.22
7	விற்பனை மற்றும் வாடகை வரவினம்	0.08
8	இதர வருவாய்	11.96
9	திரண்ட பற்றாக்குறை	30.78
	மொத்தம்	242.51

செலவினம்

வ.எண்	செலவினம்	தொகை (ரூ. இலட்சத்தில்)
1	பணியாளர் ஊதியச் செலவு	41.41
2	இதர செலவுகள்	0.91
3	ஓய்வூதியப் பலன்கள்	11.71
4	இயக்கச் செலவுகள்	50.65
5	பழுதுப்பார்ப்பு மற்றும் பராமரிப்பு செலவுகள்	45.71
6	திட்டச் செலவினம்	1.23
7	நிர்வாகச் செலவினம்	29.92
8	நிதிச் செலவினம்	0.05
9	தேய்மானம்	60.92
10	திரண்ட உபரி	0
	மொத்தம்	242.51



உதவி இயக்குநர்,
உள்ளாட்சி நிதித் தணிக்கை,
ஈரோடு.

**திருப்பூர் மண்டலம்
ஈரோடு மாவட்டம்
வெங்கம்பூர் பேரூராட்சி
சொத்துக்கள் மற்றும் பொறுப்புகள் விவரம்
சொத்துக்கள்**

வ.எண்	சொத்துக்கள்	தொகை (ரூ. இலட்சத்தில்)
1	நிலையான சொத்துக்கள்	1055.10
2	ரொக்கம் மற்றும் வங்கியிருப்பு	181.57
3	இருப்புகள்	6.79
4	வரி மற்றும் வரியில்லா இனங்கள் வசூலிக்க வேண்டியவை	0.13
5	பணியாளர் முன்பணம்	0.29
6	இதர முன்பணம்	1.00
7	முதலீடு மற்றும் வட்டி	3.21
8	திரண்ட பற்றாக்குறை	390.03
9	இதர இனம்	0
	மொத்தம்	1638.12

பொறுப்புகள்

வ.எண்	பொறுப்புகள்	தொகை (ரூ. இலட்சத்தில்)
1	மாண்யம் மற்றும் பங்குத்தொகை	868.64
2	கடன்கள்	63.53
3	கடன் மீதான வட்டி	0
4	ஊதியம் பிடித்தங்கள்	1.87
5	கொடுக்கப்பட வேண்டிய கணக்குகள்	0.02
6	வைப்புத் தொகை திருப்ப வேண்டியவை	8.77
7	பிடித்தம் செய்த வரிகள் செலுத்த வேண்டியவை	2.29
8	இதர பொறுப்புகள்	0.01
9	இதர வங்கியிருப்புகள்	1.41
10	திரண்ட தேய்மானம்	691.58
11	திரண்ட உபரி	0
	மொத்தம்	1638.12


உதவி இயக்குநர்,
உள்ளாட்சி நிதித் தணிக்கை,
ஈரோடு.

847

திருப்பூர் மண்டலம்
ஈரோடு மாவட்டம்
சிவகிரி பேரூராட்சி
2017-2018-ஆம் ஆண்டு வரவு செலவு விவரம்
வரவினம்

வ.எண்	வரவினம்	தொகை (ரூ. இலட்சத்தில்)
1	சொத்துவரி	17.63
2	இதர வரவினம்	12.55
3	வருவாய்	160.36
4	மாநில பகிர்வு நிதி மான்யம்	273.98
5	சேவை கட்டணம் மற்றும் இதர கட்டணங்கள்	21.11
6	மான்யம் மற்றும் பங்குத்தொகை	9.92
7	விற்பனை மற்றும் வாடகை வரவினம்	0.12
8	இதர வருவாய்	57.07
9	திரண்ட பற்றாக்குறை	83.91
	மொத்தம்	636.65

செலவினம்

வ.எண்	செலவினம்	தொகை (ரூ. இலட்சத்தில்)
1	பணியாளர் ஊதியச் செலவு	110.76
2	இதர செலவுகள்	1.40
3	ஓய்வூதியப் பலன்கள்	29.99
4	இயக்கச் செலவுகள்	117.05
5	பழுதுப்பார்ப்பு மற்றும் பராமரிப்பு செலவுகள்	44.74
6	திட்டச் செலவினம்	114.53
7	நிர்வாகச் செலவினம்	22.12
8	நிதிச் செலவினம்	0.41
9	தேய்மானம்	195.65
10	திரண்ட உபரி	0
	மொத்தம்	636.65

L. S. Krishna
உதவி இயக்குநர்,
உள்ளாட்சி நிதித் தணிக்கை,
ஈரோடு.

திருப்பூர் மண்டலம்
ஈரோடு மாவட்டம்
சிவகிரி பேரூராட்சி
சொத்துக்கள் மற்றும் பொறுப்புகள் விவரம்
சொத்துக்கள்

வ.எண்	சொத்துக்கள்	தொகை (ரூ. இலட்சத்தில்)
1	நிலையான சொத்துக்கள்	2070.53
2	ரொக்கம் மற்றும் வங்கியிருப்பு	236.78
3	இருப்புகள்	19.39
4	வரி மற்றும் வரியில்லா இனங்கள் வசூலிக்க வேண்டியவை	8.66
5	பணியாளர் முன்பணம்	0.81
6	இதர முன்பணம்	0.20
7	முதலீடு மற்றும் வட்டி	0
8	திரண்ட பற்றாக்குறை	556.08
9	இதர இனம்	0
	மொத்தம்	2892.45

பொறுப்புகள்

வ.எண்	பொறுப்புகள்	தொகை (ரூ. இலட்சத்தில்)
1	மாண்யம் மற்றும் பங்குத்தொகை	1653.61
2	கடன்கள்	16.98
3	கடன் மீதான வட்டி	0
4	ஊதியம் பிடித்தங்கள்	0.02
5	கொடுக்கப்படவேண்டிய கணக்குகள்	0
6	வைப்புத் தொகை திருப்ப வேண்டியவை	37.55
7	பிடித்தம் செய்த வரிகள் செலுத்த வேண்டியவை	0.09
8	இதர பொறுப்புகள்	0.14
9	இதர வங்கியிருப்புகள்	5.87
10	திரண்ட தேய்மானம்	1178.19
11	திரண்ட உபரி	0
	மொத்தம்	2892.45

உதவி இயக்குநர்,
உள்ளாட்சி நிதித் தணிக்கை,
ஈரோடு.


10
1849

திருப்பூர் மண்டலம்
ஈரோடு மாவட்டம்
கொடுமுடி பேரூராட்சி
2017-2018-ஆம் ஆண்டு வரவு செலவு விவரம்
வரவினம்

வ.எண்	வரவினம்	தொகை (ரூ. இலட்சத்தில்)
1	சொத்துவரி	36.40
2	இதர வரவினம்	13.54
3	வருவாய்	5.17
4	மாநில பகிர்வு நிதி மான்யம்	191.96
5	சேவை கட்டணம் மற்றும் இதர கட்டணங்கள்	63.24
6	மான்யம் மற்றும் பங்குத்தொகை	30.89
7	விற்பனை மற்றும் வாடகை வரவினம்	0.07
8	இதர வருவாய்	43.30
9	திரண்ட பற்றாக்குறை	230.82
	மொத்தம்	615.39

செலவினம்

வ.எண்	செலவினம்	தொகை (ரூ. இலட்சத்தில்)
1	பணியாளர் ஊதியச் செலவு	115.08
2	இதர செலவுகள்	3.07
3	ஓய்வூதியப் பலன்கள்	32.67
4	இயக்கச் செலவுகள்	92.71
5	பழுதுப்பார்ப்பு மற்றும் பராமரிப்பு செலவுகள்	30.86
6	திட்டச் செலவினம்	5.91
7	நிர்வாகச் செலவினம்	153.58
8	நிதிச் செலவினம்	0.86
9	தேய்மானம்	180.65
10	திரண்ட உபரி	0
	மொத்தம்	615.39

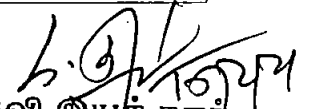

உதவி இயக்குநர்,
உள்ளாட்சி நிதித் தணிக்கை
ஈரோடு.

திருப்பூர் மண்டலம்
ஈரோடு மாவட்டம்
கொடுமுடி பேரூராட்சி
சொத்துக்கள் மற்றும் பொறுப்புகள் விவரம்
சொத்துக்கள்

வ.எண்	சொத்துக்கள்	தொகை (ரூ. இலட்சத்தில்)
1	நிலையான சொத்துக்கள்	1758.60
2	ரொக்கம் மற்றும் வங்கியிருப்பு	109.48
3	இருப்புகள்	39.18
4	வரி மற்றும் வரியில்லா இனங்கள் வசூலிக்க வேண்டியவை	0.00
5	பணியாளர் முன்பணம்	0.89
6	இதர முன்பணம்	0.68
7	முதலீடு மற்றும் வட்டி	0
8	திரண்ட பற்றாக்குறை	701.54
9	இதர இனம்	0
	மொத்தம்	2610.37

பொறுப்புகள்

வ.எண்	பொறுப்புகள்	தொகை (ரூ. இலட்சத்தில்)
1	மான்யம் மற்றும் பங்குத்தொகை	1483.14
2	கடன்கள்	15.09
3	கடன் மீதான வட்டி	15.58
4	ஊதியம் பிடித்தங்கள்	0.58
5	கொடுக்கப்படவேண்டிய கணக்குகள்	0.0
6	வைப்புத் தொகை திருப்ப வேண்டியவை	102.03
7	பிடித்தம் செய்த வரிகள் செலுத்த வேண்டியவை	9.69
8	இதர பொறுப்புகள்	4.57
9	இதர வங்கியிருப்புகள்	23.69
10	திரண்ட தேய்மானம்	956.00
11	திரண்ட உபரி	0
	மொத்தம்	2610.37



உதவி இயக்குநர்,
உள்ளாட்சி நிதித் தணிக்கை,
ஈரோடு.

திருப்பூர் மண்டலம்
ஈரோடு மாவட்டம்
நசியனூர் பேரூராட்சி
2017-2018-ஆம் ஆண்டு வரவு செலவு விவரம்
வரவினம்

வ.எண்	வரவினம்	தொகை (ரூ. இலட்சத்தில்)
1	சொத்துவரி	23.02
2	இதர வரவினம்	3.90
3	வருவாய்	94.31
4	மாநில பகிர்வு நிதி மான்யம்	160.90
5	சேவை கட்டணம் மற்றும் இதர கட்டணங்கள்	19.31
6	மான்யம் மற்றும் பங்குத்தொகை	6.16
7	விற்பனை மற்றும் வாடகை வரவினம்	0.13
8	இதர வருவாய்	12.14
9	திரண்ட பற்றாக்குறை	(-)16.09
	மொத்தம்	303.78

செலவினம்

வ.எண்	செலவினம்	தொகை (ரூ. இலட்சத்தில்)
1	பணியாளர் ஊதியச் செலவு	45.14
2	இதர செலவுகள்	0.40
3	ஓய்வூதியப் பலன்கள்	6.30
4	இயக்கச் செலவுகள்	60.69
5	பழுதுப்பார்ப்பு மற்றும் பராமரிப்பு செலவுகள்	36.31
6	திட்டச் செலவினம்	27.25
7	நிர்வாகச் செலவினம்	54.20
8	நிதிச் செலவினம்	0.05
9	தேய்மானம்	73.44
10	திரண்ட உபரி	0
	மொத்தம்	303.78



 உதவி இயக்குநர்,
 உள்ளாட்சி நிதித் தணிக்கை,
 ஈரோடு.

திருப்பூர் மண்டலம்
ஈரோடு மாவட்டம்
நசியனூர் பேரூராட்சி
சொத்துக்கள் மற்றும் பொறுப்புகள் விவரம்
சொத்துக்கள்

வ.எண்	சொத்துக்கள்	தொகை (ரூ. இலட்சத்தில்)
1	நிலையான சொத்துக்கள்	1263.63
2	ரொக்கம் மற்றும் வங்கியிருப்பு	136.36
3	இருப்புகள்	16.95
4	வரி மற்றும் வரியில்லா இனங்கள் வசூலிக்க வேண்டியவை	0.16
5	பணியாளர் முன்பணம்	0.35
6	இதர முன்பணம்	1.81
7	முதலீடு மற்றும் வட்டி	0
8	திரண்ட பற்றாக்குறை	707.38
9	இதர இனம்	0
	மொத்தம்	2126.64

பொறுப்புகள்

வ.எண்	பொறுப்புகள்	தொகை (ரூ. இலட்சத்தில்)
1	மாண்யம் மற்றும் பங்குத்தொகை	1240.84
2	கடன்கள்	9.66
3	கடன் மீதான வட்டி	4.73
4	ஊதியம் பிடித்தங்கள்	1.31
5	கொடுக்கப்படவேண்டிய கணக்குகள்	30.55
6	வைப்புத் தொகை திருப்ப வேண்டியவை	26.63
7	பிடித்தம் செய்த வரிகள் செலுத்த வேண்டியவை	1.79
8	இதர பொறுப்புகள்	0.67
9	இதர வங்கியிருப்புகள்	4.40
10	திரண்ட தேய்மானம்	806.06
11	திரண்ட உபரி	0
	மொத்தம்	2126.64



உதவி இயக்குநர்,
உள்ளாட்சி நிதி கணிக்கை,
 ஈரோடு

திருப்பூர் மண்டலம்
ஈரோடு மாவட்டம்
காஞ்சிகோவில் பேரூராட்சி
2017-2018-ஆம் ஆண்டு வரவு செலவு விவரம்
வரவினம்

வ.எண்	வரவினம்	தொகை (ரூ. இலட்சத்தில்)
1	சொத்துவரி	12.83
2	இதர வரவினம்	4.66
3	வருவாய்	20.29
4	மாநில பகிர்வு நிதி மான்யம்	180.53
5	சேவை கட்டணம் மற்றும் இதர கட்டணங்கள்	5.38
6	மான்யம் மற்றும் பங்குத்தொகை	0
7	விற்பனை மற்றும் வாடகை வரவினம்	0.19
8	இதர வருவாய்	34.70
9	திரண்ட பற்றாக்குறை	122.35
	மொத்தம்	380.93

செலவினம்

வ.எண்	செலவினம்	தொகை (ரூ. இலட்சத்தில்)
1	பணியாளர் ஊதியச் செலவு	37.75
2	இதர செலவுகள்	1.07
3	ஓய்வூதியப் பலன்கள்	17.79
4	இயக்கச் செலவுகள்	63.65
5	பழுதுப்பார்ப்பு மற்றும் பராமரிப்பு செலவுகள்	85.11
6	திட்டச் செலவினம்	0.14
7	நிர்வாகச் செலவினம்	85.89
8	நிதிச் செலவினம்	0
9	தேய்மானம்	89.53
10	திரண்ட உபரி	0
	மொத்தம்	380.93



உதவி இயக்குநர்,
உள்ளாட்சி நிதித் துணிக்ை,
ஈரோடு.

**திருப்பூர் மண்டலம்
ஈரோடு மாவட்டம்
காஞ்சிக்கோவில் பேரூராட்சி
சொத்துக்கள் மற்றும் பொறுப்புகள் விவரம்
சொத்துக்கள்**

வ.எண்	சொத்துக்கள்	தொகை (ரூ. இலட்சத்தில்)
1	நிலையான சொத்துக்கள்	1279.42
2	ரொக்கம் மற்றும் வங்கியிருப்பு	134.74
3	இருப்புகள்	40.26
4	வரி மற்றும் வரியில்லா இனங்கள் வசூலிக்க வேண்டியவை	0.22
5	பணியாளர் முன்பணம்	1.64
6	இதர முன்பணம்	1.26
7	முதலீடு மற்றும் வட்டி	0.00
8	திரண்ட பற்றாக்குறை	690.89
9	இதர இனம்	0
	மொத்தம்	2148.43

பொறுப்புகள்

வ.எண்	பொறுப்புகள்	தொகை (ரூ. இலட்சத்தில்)
1	மான்யம் மற்றும் பங்குத்தொகை	1345.64
2	கடன்கள்	2.56
3	கடன் மீதான வட்டி	0.0
4	ஊதியம் பிடித்தங்கள்	0.86
5	கொடுக்கப்படவேண்டிய கணக்குகள்	0.0
6	வைப்புத் தொகை திருப்ப வேண்டியவை	53.45
7	பிடித்தம் செய்த வரிகள் செலுத்த வேண்டியவை	21.82
8	இதர பொறுப்புகள்	6.18
9	இதர வங்கியிருப்புகள்	6.20
10	திரண்ட தேய்மானம்	711.72
11	திரண்ட உபரி	0
	மொத்தம்	2148.43


உதவி இயக்குநர்,
உள்ளாட்சி நிதித் தணிக்கை,
ஈரோடு.

855

திருப்பூர் மண்டலம்
ஈரோடு மாவட்டம்
பள்ளபாளையம் பேரூராட்சி
2017-2018-ஆம் ஆண்டு வரவு செலவு விவரம்
வரவினம்

வ.எண்	வரவினம்	தொகை (ரூ. இலட்சத்தில்)
1	சொத்துவரி	10.45
2	இதர வரவினம்	2.06
3	வருவாய்	2.57
4	மாநில பகிர்வு நிதி மான்யம்	141.50
5	சேவை கட்டணம் மற்றும் இதர கட்டணங்கள்	6.66
6	மான்யம் மற்றும் பங்குத்தொகை	21.37
7	விற்பனை மற்றும் வாடகை வரவினம்	0.01
8	இதர வருவாய்	24.03
9	திரண்ட பற்றாக்குறை	115.49
	மொத்தம்	324.14

செலவினம்

வ.எண்	செலவினம்	தொகை (ரூ. இலட்சத்தில்)
1	பணியாளர் ஊதியச் செலவு	22.00
2	இதர செலவுகள்	0.69
3	ஓய்வூதியப் பலன்கள்	9.54
4	இயக்கச் செலவுகள்	72.09
5	பழுதுப்பார்ப்பு மற்றும் பராமரிப்பு செலவுகள்	27.55
6	திட்டச் செலவினம்	31.47
7	நிர்வாகச் செலவினம்	78.24
8	நிதிச் செலவினம்	0.24
9	தேய்மானம்	82.32
10	திரண்ட உபரி	0
	மொத்தம்	324.14


(Handwritten Signature)
உதவி இயக்குநர்,
உள்ளாட்சி நிதித் தணிக்கை,
ஈரோடு.

திருப்பூர் மண்டலம்
ஈரோடு மாவட்டம்
பள்ளபாளையம் பேரூராட்சி
சொத்துக்கள் மற்றும் பொறுப்புகள் விவரம்
சொத்துக்கள்

வ.எண்	சொத்துக்கள்	தொகை (ரூ. இலட்சத்தில்)
1	நிலையான சொத்துக்கள்	1075.03
2	ரொக்கம் மற்றும் வங்கியிருப்பு	142.11
3	இருப்புகள்	5.69
4	வரி மற்றும் வரியில்லா இனங்கள் வசூலிக்க வேண்டியவை	8.22
5	பணியாளர் முன்பணம்	0.09
6	இதர முன்பணம்	0.59
7	முதலீடு மற்றும் வட்டி	0.00
8	திரண்ட பற்றாக்குறை	366.83
9	இதர இனம்	0
	மொத்தம்	1598.56

பொறுப்புகள்

வ.எண்	பொறுப்புகள்	தொகை (ரூ. இலட்சத்தில்)
1	மான்யம் மற்றும் பங்குத்தொகை	953.56
2	கடன்கள்	2.58
3	கடன் மீதான வட்டி	0.00
4	ஊதியம் பிடித்தங்கள்	0.01
5	கொடுக்கப்படவேண்டிய கணக்குகள்	0.05
6	வைப்புத் தொகை திருப்ப வேண்டியவை	25.48
7	பிடித்தம் செய்த வரிகள் செலுத்த வேண்டியவை	11.56
8	இதர பொறுப்புகள்	1.32
9	இதர வங்கியிருப்புகள்	5.11
10	திரண்ட தேய்மானம்	598.89
11	திரண்ட உபரி	0
	மொத்தம்	1598.56


உதவி இயக்குநர்,
ஈள்ளாட்சி நிதிக்கணிக்கை.
 15/02/2024


10/1

திருப்பூர் மண்டலம்
ஈரோடு மாவட்டம்
பி. மேட்டுப்பாளையம் பேரூராட்சி
2017-2018-ஆம் ஆண்டு வரவு செலவு விவரம்
வரவினம்

வ.எண்	வரவினம்	தொகை (ரூ. இலட்சத்தில்)
1	சொத்துவரி	5.21
2	இதர வரவினம்	2.07
3	வருவாய்	3.92
4	மாநில பகிர்வு நிதி மான்யம்	119.61
5	சேவை கட்டணம் மற்றும் இதர கட்டணங்கள்	3.98
6	மான்யம் மற்றும் பங்குத்தொகை	21.05
7	விற்பனை மற்றும் வாடகை வரவினம்	0.01
8	இதர வருவாய்	21.68
9	திரண்ட பற்றாக்குறை	70.27
	மொத்தம்	247.80

செலவினம்

வ.எண்	செலவினம்	தொகை (ரூ. இலட்சத்தில்)
1	பணியாளர் ஊதியச் செலவு	43.46
2	இதர செலவுகள்	0.37
3	ஓய்வூதியப் பலன்கள்	10.75
4	இயக்கச் செலவுகள்	62.59
5	பழுதுப்பார்ப்பு மற்றும் பராமரிப்பு செலவுகள்	43.68
6	திட்டச் செலவினம்	25.07
7	நிர்வாகச் செலவினம்	14.77
8	நிதிச் செலவினம்	0.06
9	தேய்மானம்	47.05
10	திரண்ட உபரி	0
	மொத்தம்	247.80



உதவி இயக்குநர்,
உள்ளாட்சி நிதித் தணிக்கை,
ஈரோடு.

திருப்பூர் மண்டலம்
ஈரோடு மாவட்டம்
பி. மேட்டுப்பாளையம் பேரூராட்சி
சொத்துக்கள் மற்றும் பொறுப்புகள் விவரம்
சொத்துக்கள்

வ.எண்	சொத்துக்கள்	தொகை (ரூ. இலட்சத்தில்)
1	நிலையான சொத்துக்கள்	1172.89
2	ரொக்கம் மற்றும் வங்கியிருப்பு	175.48
3	இருப்புகள்	12.36
4	வரி மற்றும் வரியில்லா இனங்கள் வசூலிக்க வேண்டியவை	5.67
5	பணியாளர் முன்பணம்	0.30
6	இதர முன்பணம்	20.63
7	முதலீடு மற்றும் வட்டி	0
8	திரண்ட பற்றாக்குறை	209.49
9	இதர இனம்	0
	மொத்தம்	1596.82

பொறுப்புகள்

வ.எண்	பொறுப்புகள்	தொகை (ரூ. இலட்சத்தில்)
1	மான்யம் மற்றும் பங்குத்தொகை	1129.06
2	கடன்கள்	1.71
3	கடன் மீதான வட்டி	0
4	ஊதியம், பிடித்தங்கள்	0.81
5	கொடுக்கப்படவேண்டிய கணக்குகள்	0
6	வைப்புத் தொகை திருப்ப வேண்டியவை	25.18
7	பிடித்தம் செய்த வரிகள் செலுத்த வேண்டியவை	26.79
8	இதர பொறுப்புகள்	6.13
9	இதர வங்கியிருப்புகள்	7.52
10	திரண்ட தேய்மானம்	399.62
11	திரண்ட உபரி	0
	மொத்தம்	1596.82



உதவி இயக்குநர்,
உள்ளாட்சி நிதித் தணிக்கை,
ஈரோடு

திருப்பூர் மண்டலம்
ஈரோடு மாவட்டம்
சலங்கபாளையம் பேரூராட்சி
2017-2018-ஆம் ஆண்டு வரவு செலவு விவரம்
வரவினம்

வ.எண்	வரவினம்	தொகை (ரூ. இலட்சத்தில்)
1	சொத்துவரி	17.52
2	இதர வரவினம்	4.20
3	வருவாய்	11.12
4	மாநில பகிர்வு நிதி மான்யம்	251.88
5	சேவை கட்டணம் மற்றும் இதர கட்டணங்கள்	7.93
6	மான்யம் மற்றும் பங்குத்தொகை	42.87
7	விற்பனை மற்றும் வாடகை வரவினம்	0.14
8	இதர வருவாய்	39.85
9	திரண்ட பற்றாக்குறை	154.40
	மொத்தம்	529.91

செலவினம்

வ.எண்	செலவினம்	தொகை (ரூ. இலட்சத்தில்)
1	பணியாளர் ஊதியச் செலவு	41.69
2	இதர செலவுகள்	0.94
3	ஓய்வூதியப் பலன்கள்	6.31
4	இயக்கச் செலவுகள்	81.80
5	பழுதுப்பார்ப்பு மற்றும் பராமரிப்பு செலவுகள்	42.74
6	திட்டச் செலவினம்	49.34
7	நிர்வாகச் செலவினம்	152.43
8	நிதிச் செலவினம்	0.40
9	தேய்மானம்	154.26
10	திரண்ட உபரி	0
	மொத்தம்	529.91



உதவி இயக்குநர்,
உள்ளாட்சி நிதித் தணிக்கை,
ஈரோடு.

திருப்பூர் மண்டலம்
ஈரோடு மாவட்டம்
சலங்கபாளையம் பேரூராட்சி
சொத்துக்கள் மற்றும் பொறுப்புகள் விவரம்
சொத்துக்கள்

வ.எண்	சொத்துக்கள்	தொகை (ரூ. இலட்சத்தில்)
1	நிலையான சொத்துக்கள்	1568.38
2	ரொக்கம் மற்றும் வங்கியிருப்பு	262.63
3	இருப்புகள்	6.37
4	வரி மற்றும் வரியில்லா இனங்கள் வசூலிக்க வேண்டியவை	13.21
5	பணியாளர் முன்பணம்	0.36
6	இதர முன்பணம்	0.72
7	முதலீடு மற்றும் வட்டி	0
8	திரண்ட பற்றாக்குறை	359.76
9	இதர இனம்	0
	மொத்தம்	2211.43

பொறுப்புகள்

வ.எண்	பொறுப்புகள்	தொகை (ரூ. இலட்சத்தில்)
1	மான்யம் மற்றும் பங்குத்தொகை	1223.31
2	கடன்கள்	2.47
3	கடன் மீதான வட்டி	0
4	ஊதியம் பிடித்தங்கள்	0.11
5	கொடுக்கப்படவேண்டிய கணக்குகள்	1.23
6	வைப்புத் தொகை திருப்ப வேண்டியவை	18.95
7	பிடித்தம் செய்த வரிகள் செலுத்த வேண்டியவை	4.64
8	இதர பொறுப்புகள்	4.28
9	இதர வங்கியிருப்புகள்	3.64
10	திரண்ட தேய்மானம்	952.80
11	திரண்ட உபரி	0
	மொத்தம்	2211.43


உதவி இயக்குநர்,
உள்ளாட்சி நிதித் தணிக்கை,
ஈரோடு.


8061

திருப்பூர் மண்டலம்
ஈரோடு மாவட்டம்
நல்லாம்பட்டி பேரூராட்சி
2017-2018-ஆம் ஆண்டு வரவு செலவு விவரம்
வரவினம்

வ.எண்	வரவினம்	தொகை (ரூ. இலட்சத்தில்)
1	சொத்துவரி	4.13
2	இதர வரவினம்	2.13
3	வருவாய்	1.35
4	மாநில பகிர்வு நிதி மான்யம்	71.59
5	சேவை கட்டணம் மற்றும் இதர கட்டணங்கள்	1.92
6	மான்யம் மற்றும் பங்குத்தொகை	29.94
7	விற்பனை மற்றும் வாடகை வரவினம்	0.56
8	இதர வருவாய்	10.70
9	திரண்ட பற்றாக்குறை	22.27
	மொத்தம்	144.59

செலவினம்

வ.எண்	செலவினம்	தொகை (ரூ. இலட்சத்தில்)
1	பணியாளர் ஊதியச் செலவு	21.40
2	இதர செலவுகள்	0.21
3	ஓய்வூதியப் பலன்கள்	1.70
4	இயக்கச் செலவுகள்	32.19
5	பழுதுப்பார்ப்பு மற்றும் பராமரிப்பு செலவுகள்	24.27
6	திட்டச் செலவினம்	11.71
7	நிர்வாகச் செலவினம்	16.53
8	நிதிச் செலவினம்	0
9	தேய்மானம்	36.58
10	திரண்ட உபரி	0
	மொத்தம்	144.59



 உதவி இயக்குநர்,
 உள்ளாட்சி நிதித் தணிக்கை,
 ஈரோடு.

திருப்பூர் மண்டலம்
ஈரோடு மாவட்டம்
நல்லாம்பட்டி பேரூராட்சி
சொத்துக்கள் மற்றும் பொறுப்புகள் விவரம்
சொத்துக்கள்

வ.எண்	சொத்துக்கள்	தொகை (ரூ. இலட்சத்தில்)
1	நிலையான சொத்துக்கள்	667.42
2	ரொக்கம் மற்றும் வங்கியிருப்பு	45.83
3	இருப்புகள்	15.20
4	வரி மற்றும் வரியில்லா இனங்கள் வசூலிக்க வேண்டியவை	0
5	பணியாளர் முன்பணம்	0.09
6	இதர முன்பணம்	0.03
7	முதலீடு மற்றும் வட்டி	0
8	திரண்ட பற்றாக்குறை	269.29
9	இதர இனம்	0
	மொத்தம்	997.86

பொறுப்புகள்

வ.எண்	பொறுப்புகள்	தொகை (ரூ. இலட்சத்தில்)
1	மான்யம் மற்றும் பங்குத்தொகை	600.14
2	கடன்கள்	2.25
3	கடன் மீதான வட்டி	0
4	ஊதியம், பிடித்தங்கள்	0.14
5	கொடுக்கப்பட வேண்டிய கணக்குகள்	1.09
6	வைப்புத் தொகை திருப்ப வேண்டியவை	7.71
7	பிடித்தம் செய்த வரிகள் செலுத்த வேண்டியவை	2.74
8	இதர பொறுப்புகள்	4.55
9	இதர வங்கியிருப்புகள்	1.75
10	திரண்ட தேய்மானம்	377.49
11	திரண்ட உபரி	0
	மொத்தம்	997.86


உதவி இயக்குநர்,
உள்ளாட்சி நிதித் தணிக்கை,
ஈரோடு.


863

திருப்பூர் மண்டலம்
ஈரோடு மாவட்டம்
கொல்லன்கோவில் பேரூராட்சி
2017-2018-ஆம் ஆண்டு வரவு செலவு விவரம்
வரவினம்

வ.எண்	வரவினம்	தொகை (ரூ. இலட்சத்தில்)
1	சொத்துவரி	6.28
2	இதர வரவினம்	4.19
3	வருவாய்	2.44
4	மாநில பகிர்வு நிதி மான்யம்	155.48
5	சேவை கட்டணம் மற்றும் இதர கட்டணங்கள்	2.66
6	மான்யம் மற்றும் பங்குத்தொகை	24.25
7	விற்பனை மற்றும் வாடகை வரவினம்	0.09
8	இதர வருவாய்	14.36
9	திரண்ட பற்றாக்குறை	103.18
	மொத்தம்	312.93

செலவினம்

வ.எண்	செலவினம்	தொகை (ரூ. இலட்சத்தில்)
1	பணியாளர் ஊதியச் செலவு	26.63
2	இதர செலவுகள்	0.42
3	ஓய்வூதியப் பலன்கள்	10.49
4	இயக்கச் செலவுகள்	87.67
5	பழுதுப்பார்ப்பு மற்றும் பராமரிப்பு செலவுகள்	26.06
6	திட்டச் செலவினம்	0.47
7	நிர்வாகச் செலவினம்	29.98
8	நிதிச் செலவினம்	3.60
9	தேய்மானம்	127.61
10	திரண்ட உபரி	0
	மொத்தம்	312.93



உதவி இயக்குநர்,
உள்ளாட்சி நிதித் தணிக்கை,
ஈரோடு.

திருப்பூர் மண்டலம்
ஈரோடு மாவட்டம்
கொல்லன்கோவில் பேரூராட்சி
சொத்துக்கள் மற்றும் பொறுப்புகள் விவரம்
சொத்துக்கள்

வ.எண்	சொத்துக்கள்	தொகை (ரூ. இலட்சத்தில்)
1	நிலையான சொத்துக்கள்	1316.64
2	ரொக்கம் மற்றும் வங்கியிருப்பு	106.92
3	இருப்புகள்	7.08
4	வரி மற்றும் வரியில்லா இனங்கள் வசூலிக்க வேண்டியவை	0.78
5	பணியாளர் முன்பணம்	0.26
6	இதர முன்பணம்	11.42
7	முதலீடு மற்றும் வட்டி	0
8	திரண்ட பற்றாக்குறை	549.82
9	இதர இனம்	0
	மொத்தம்	1992.92

பொறுப்புகள்

வ.எண்	பொறுப்புகள்	தொகை (ரூ. இலட்சத்தில்)
1	மான்யம் மற்றும் பங்குத்தொகை	1121.00
2	கடன்கள்	14.79
3	கடன் மீதான வட்டி	0
4	ஊதியம் பிடித்தங்கள்	0
5	கொடுக்கப்படவேண்டிய கணக்குகள்	0
6	வைப்புத் தொகை திருப்ப வேண்டியவை	21.13
7	பிடித்தம் செய்த வரிகள் செலுத்த வேண்டியவை	0.87
8	இதர பொறுப்புகள்	0.78
9	இதர வங்கியிருப்புகள்	6.34
10	திரண்ட தேய்மானம்	828.01
11	திரண்ட உபரி	0
	மொத்தம்	1992.92


உதவி இயக்குநர்,
உள்ளாட்சி நிதித் துணிக்ை,
ஈரோடு.


865

திருப்பூர் மண்டலம்
ஈரோடு மாவட்டம்
வெள்ளோட்டாம்பரப்பு பேரூராட்சி
2017-2018-ஆம் ஆண்டு வரவு செலவு விவரம்
வரவினம்

வ.எண்	வரவினம்	தொகை (ரூ. இலட்சத்தில்)
1	சொத்துவரி	6.90
2	இதர வரவினம்	2.83
3	வருவாய்	2.28
4	மாநில பகிர்வு நிதி மான்யம்	139.87
5	சேவை கட்டணம் மற்றும் இதர கட்டணங்கள்	0.72
6	மான்யம் மற்றும் பங்குத்தொகை	21.11
7	விற்பனை மற்றும் வாடகை வரவினம்	0
8	இதர வருவாய்	20.38
9	திரண்ட பற்றாக்குறை	108.28
	மொத்தம்	302.37

செலவினம்

வ.எண்	செலவினம்	தொகை (ரூ. இலட்சத்தில்)
1	பணியாளர் ஊதியச் செலவு	21.77
2	இதர செலவுகள்	0.52
3	ஓய்வூதியப் பலன்கள்	10.43
4	இயக்கச் செலவுகள்	55.59
5	பழுதுப்பார்ப்பு மற்றும் பராமரிப்பு செலவுகள்	25.42
6	திட்டச் செலவினம்	4.70
7	நிர்வாகச் செலவினம்	72.26
8	நிதிச் செலவினம்	0.02
9	தேய்மானம்	111.66
10	திரண்ட உபரி	0
	மொத்தம்	302.37



உதவி இயக்குநர்,
உள்ளாட்சி நிதித் தணிக்கை,
ஈரோடு.

திருப்பூர் மண்டலம்
ஈரோடு மாவட்டம்
வெள்ளோட்டாம்பரப்பு பேரூராட்சி
சொத்துக்கள் மற்றும் பொறுப்புகள் விவரம்
சொத்துக்கள்

வ.எண்	சொத்துக்கள்	தொகை (ரூ. இலட்சத்தில்)
1	நிலையான சொத்துக்கள்	1278.19
2	ரொக்கம் மற்றும் வங்கியிருப்பு	157.10
3	இருப்புகள்	9.81
4	வரி மற்றும் வரியில்லா இனங்கள் வசூலிக்க வேண்டியவை	0
5	பணியாளர் முன்பணம்	2.48
6	இதர முன்பணம்	0.31
7	முதலீடு மற்றும் வட்டி	0
8	திரண்ட பற்றாக்குறை	466.00
9	இதர இனம்	0
	மொத்தம்	1913.89

பொறுப்புகள்

வ.எண்	பொறுப்புகள்	தொகை (ரூ. இலட்சத்தில்)
1	மான்யம் மற்றும் பங்குத்தொகை	1096.43
2	கடன்கள்	2.47
3	கடன் மீதான வட்டி	0
4	ஊதியம் பிடித்தங்கள்	0.04
5	கொடுக்கப்படவேண்டிய கணக்குகள்	0.01
6	வைப்புத் தொகை திருப்ப வேண்டியவை	46.93
7	பிடித்தம் செய்த வரிகள் செலுத்த வேண்டியவை	4.14
8	இதர பொறுப்புகள்	3.06
9	இதர வங்கியிருப்புகள்	1.86
10	திரண்ட தேய்மானம்	758.95
11	திரண்ட உபரி	0
	மொத்தம்	1913.89


உதவி இயக்குநர்,
உள்ளாட்சி நிதித் தணிக்கை,
ஈரோடு.

திருப்பூர் மண்டலம்
ஈரோடு மாவட்டம்
சென்னசமுத்திரம் பேரூராட்சி
2017-2018-ஆம் ஆண்டு வரவு செலவு விவரம்
வரவினம்

வ.எண்	வரவினம்	தொகை (ரூ. இலட்சத்தில்)
1	சொத்துவரி	7.86
2	இதர வரவினம்	4.23
3	வருவாய்	3.23
4	மாநில பகிர்வு நிதி மான்யம்	140.41
5	சேவை கட்டணம் மற்றும் இதர கட்டணங்கள்	9.93
6	மான்யம் மற்றும் பங்குத்தொகை	21.19
7	விற்பனை மற்றும் வாடகை வரவினம்	0.02
8	இதர வருவாய்	16.03
9	திரண்ட பற்றாக்குறை	52.34
	மொத்தம்	255.24

செலவினம்

வ.எண்	செலவினம்	தொகை (ரூ. இலட்சத்தில்)
1	பணியாளர் ஊதியச் செலவு	39.42
2	இதர செலவுகள்	0.93
3	ஓய்வூதியப் பலன்கள்	13.05
4	இயக்கச் செலவுகள்	73.89
5	பழுதுப்பார்ப்பு மற்றும் பராமரிப்பு செலவுகள்	35.06
6	திட்டச் செலவினம்	0.46
7	நிர்வாகச் செலவினம்	19.33
8	நிதிச் செலவினம்	0.04
9	தேய்மானம்	73.06
10	திரண்ட உபரி	0
	மொத்தம்	255.24


L. G. [Signature]
 உதவி இயக்குநர்,
 உள்ளாட்சி நிதித் தணிக்கை,
 ஈரோடு.

திருப்பூர் மண்டலம்
ஈரோடு மாவட்டம்
சென்னசமுத்திரம் பேரூராட்சி
சொத்துக்கள் மற்றும் பொறுப்புகள் விவரம்
சொத்துக்கள்

வ.எண்	சொத்துக்கள்	தொகை (ரூ. இலட்சத்தில்)
1	நிலையான சொத்துக்கள்	1609.08
2	ரொக்கம் மற்றும் வங்கியிருப்பு	194.58
3	இருப்புகள்	2.30
4	வரி மற்றும் வரியில்லா இனங்கள் வசூலிக்க வேண்டியவை	14.51
5	பணியாளர் முன்பணம்	0.55
6	இதர முன்பணம்	0.65
7	முதலீடு மற்றும் வட்டி	0
8	திரண்ட பற்றாக்குறை	52.34
9	இதர இனம்	0
	மொத்தம்	1874.01

பொறுப்புகள்

வ.எண்	பொறுப்புகள்	தொகை (ரூ. இலட்சத்தில்)
1	மான்யம் மற்றும் பங்குத்தொகை	870.71
2	கடன்கள்	2.24
3	கடன் மீதான வட்டி	0
4	ஊதியம் பிடித்தங்கள்	0.13
5	கொடுக்கப்படவேண்டிய கணக்குகள்	5.41
6	வைப்புத் தொகை திருப்ப வேண்டியவை	31.56
7	பிடித்தம் செய்த வரிகள் செலுத்த வேண்டியவை	5.41
8	இதர பொறுப்புகள்	16.39
9	இதர வங்கியிருப்புகள்	104.58
10	திரண்ட தேய்மானம்	837.58
11	திரண்ட உபரி	0
	மொத்தம்	1874.01


உதவி இயக்குநர்,
உள்ளாட்சி நிதித் தணிக்கை,
ஈரோடு.


1000
869

திருப்பூர் மண்டலம்
ஈரோடு மாவட்டம்
ஜம்பை பேரூராட்சி
2017-2018-ஆம் ஆண்டு வரவு செலவு விவரம்
வரவினம்

வ.எண்	வரவினம்	தொகை (ரூ. இலட்சத்தில்)
1	சொத்துவரி	14.00
2	இதர வரவினம்	5.06
3	வருவாய்	5.72
4	மாநில பகிர்வு நிதி மான்யம்	290.35
5	சேவை கட்டணம் மற்றும் இதர கட்டணங்கள்	13.21
6	மான்யம் மற்றும் பங்குத்தொகை	51.60
7	விற்பனை மற்றும் வாடகை வரவினம்	0
8	இதர வருவாய்	41.87
9	திரண்ட பற்றாக்குறை	96.38
	மொத்தம்	518.19

செலவினம்

வ.எண்	செலவினம்	தொகை (ரூ. இலட்சத்தில்)
1	பணியாளர் ஊதியச் செலவு	46.64
2	இதர செலவுகள்	0.83
3	ஓய்வூதியப் பலன்கள்	6.18
4	இயக்கச் செலவுகள்	117.40
5	பழுதுப்பார்ப்பு மற்றும் பராமரிப்பு செலவுகள்	58.79
6	திட்டச் செலவினம்	0.27
7	நிர்வாகச் செலவினம்	131.10
8	நிதிச் செலவினம்	0.03
9	தேய்மானம்	156.95
10	திரண்ட உபரி	0
	மொத்தம்	518.19



உதவி இயக்குநர்,
உள்ளாட்சி நிதித் துணிக்கை,
ஈரோடு.

திருப்பூர் மண்டலம்
ஈரோடு மாவட்டம்
ஜம்பை பேரூராட்சி
சொத்துக்கள் மற்றும் பொறுப்புகள் விவரம்
சொத்துக்கள்

வ.எண்	சொத்துக்கள்	தொகை (ரூ. இலட்சத்தில்)
1	நிலையான சொத்துக்கள்	1654.27
2	ரொக்கம் மற்றும் வங்கியிருப்பு	380.11
3	இருப்புகள்	10.38
4	வரி மற்றும் வரியில்லா இனங்கள் வசூலிக்க வேண்டியவை	0.37
5	பணியாளர் முன்பணம்	0.72
6	இதர முன்பணம்	0.28
7	முதலீடு மற்றும் வட்டி	0
8	திரண்ட பற்றாக்குறை	448.62
9	இதர இனம்	0
	மொத்தம்	2494.75

பொறுப்புகள்

வ.எண்	பொறுப்புகள்	தொகை (ரூ. இலட்சத்தில்)
1	மான்யம் மற்றும் பங்குத்தொகை	1487.30
2	கடன்கள்	4.94
3	கடன் மீதான வட்டி	0
4	ஊதியம் பிடித்தங்கள்	0.69
5	கொடுக்கப்படவேண்டிய கணக்குகள்	0
6	வைப்புத் தொகை திருப்ப வேண்டியவை	34.36
7	பிடித்தம் செய்த வரிகள் செலுத்த வேண்டியவை	7.09
8	இதர பொறுப்புகள்	5.85
9	இதர வங்கியிருப்புகள்	1.96
10	திரண்ட தேய்மானம்	952.56
11	திரண்ட உபரி	0
	மொத்தம்	2494.75


 உதவி இயக்குநர்,
 உள்ளாட்சி நிதித்துணிக்கை,
 ஈரோடு.

1071


1871

திருப்பூர் மண்டலம்
ஈரோடு மாவட்டம்
கிளாம்பாடி பேரூராட்சி
2017-2018-ஆம் ஆண்டு வரவு செலவு விவரம்
வரவினம்

வ.எண்	வரவினம்	தொகை (ரூ. இலட்சத்தில்)
1	சொத்துவரி	8.71
2	இதர வரவினம்	5.17
3	வருவாய்	1.64
4	மாநில பகிர்வு நிதி மான்யம்	20.82
5	சேவை கட்டணம் மற்றும் இதர கட்டணங்கள்	6.23
6	மான்யம் மற்றும் பங்குத்தொகை	136.49
7	விற்பனை மற்றும் வாடகை வரவினம்	0.03
8	இதர வருவாய்	19.12
9	திரண்ட பற்றாக்குறை	67.57
	மொத்தம்	265.78

செலவினம்

வ.எண்	செலவினம்	தொகை (ரூ. இலட்சத்தில்)
1	பணியாளர் ஊதியச் செலவு	36.31
2	இதர செலவுகள்	0.79
3	ஓய்வூதியப் பலன்கள்	11.77
4	இயக்கச் செலவுகள்	52.86
5	பழுதுப்பார்ப்பு மற்றும் பராமரிப்பு செலவுகள்	23.83
6	திட்டச் செலவினம்	21.36
7	நிர்வாகச் செலவினம்	59.11
8	நிதிச் செலவினம்	0.06
9	தேய்மானம்	59.69
10	திரண்ட உபரி	0
	மொத்தம்	265.78



உதவி இயக்குநர்,
உள்ளாட்சி நிதித் தணிக்கை,
ஈரோடு.

திருப்பூர் மண்டலம்
ஈரோடு மாவட்டம்
கிளாம்பாடி பேரூராட்சி
சொத்துக்கள் மற்றும் பொறுப்புகள் விவரம்
சொத்துக்கள்

வ.எண்	சொத்துக்கள்	தொகை (ரூ. இலட்சத்தில்)
1	நிலையான சொத்துக்கள்	128.37
2	ரொக்கம் மற்றும் வங்கியிருப்பு	151.92
3	இருப்புகள்	0
4	வரி மற்றும் வரியில்லா இனங்கள் வசூலிக்க வேண்டியவை	0
5	பணியாளர் முன்பணம்	0.31
6	இதர முன்பணம்	0.26
7	முதலீடு மற்றும் வட்டி	0
8	திரண்ட பற்றாக்குறை	329.13
9	இதர இனம்	0
	மொத்தம்	609.99

பொறுப்புகள்

வ.எண்	பொறுப்புகள்	தொகை (ரூ. இலட்சத்தில்)
1	மான்யம் மற்றும் பங்குத்தொகை	299.57
2	கடன்கள்	2.47
3	கடன் மீதான வட்டி	0
4	ஊதியம் பிடித்தங்கள்	0
5	கொடுக்கப்படவேண்டிய கணக்குகள்	0.01
6	வைப்புத் தொகை திருப்ப வேண்டியவை	8.36
7	பிடித்தம் செய்த வரிகள் செலுத்த வேண்டியவை	2.15
8	இதர பொறுப்புகள்	24.12
9	இதர வங்கியிருப்புகள்	4.18
10	திரண்ட தேய்மானம்	329.13
11	திரண்ட உபரி	0
	மொத்தம்	669.99


உதவி இயக்குநர்,
உள்ளாட்சி நிதித்துணிக்ை,
ஈரோடு.


872

திருப்பூர் மண்டலம்
ஈரோடு மாவட்டம்
ஊஞ்சலூர் பேரூராட்சி
2017-2018-ஆம் ஆண்டு வரவு செலவு விவரம்
வரவினம்

வ.எண்	வரவினம்	தொகை (ரூ. இலட்சத்தில்)
1	சொத்துவரி	2.18
2	இதர வரவினம்	3.27
3	வருவாய்	0.91
4	மாநில பகிர்வு நிதி மான்யம்	70.18
5	சேவை கட்டணம் மற்றும் இதர கட்டணங்கள்	3.36
6	மான்யம் மற்றும் பங்குத்தொகை	7.83
7	விற்பனை மற்றும் வாடகை வரவினம்	0.12
8	இதர வருவாய்	9.93
9	திரண்ட பற்றாக்குறை	9.61
	மொத்தம்	107.39

செலவினம்

வ.எண்	செலவினம்	தொகை (ரூ. இலட்சத்தில்)
1	பணியாளர் ஊதியச் செலவு	23.17
2	இதர செலவுகள்	0.71
3	ஓய்வூதியப் பலன்கள்	11.45
4	இயக்கச் செலவுகள்	22.11
5	பழுதுப்பார்ப்பு மற்றும் பராமரிப்பு செலவுகள்	13.83
6	திட்டச் செலவினம்	0.99
7	நிர்வாகச் செலவினம்	8.40
8	நிதிச் செலவினம்	0.02
9	தேய்மானம்	26.71
10	திரண்ட உபரி	0
	மொத்தம்	107.39



உதவி இயக்குநர்,
உள்ளாட்சி நிதித் துணிக்கை,
ஈரோடு.

திருப்பூர் மண்டலம்
ஈரோடு மாவட்டம்
ஊஞ்சலூர் பேரூராட்சி
சொத்துக்கள் மற்றும் பொறுப்புகள் விவரம்
சொத்துக்கள்

வ.எண்	சொத்துக்கள்	தொகை (ரூ. இலட்சத்தில்)
1	நிலையான சொத்துக்கள்	379.81
2	ரொக்கம் மற்றும் வங்கியிருப்பு	41.37
3	இருப்புகள்	0.00
4	வரி மற்றும் வரியில்லா இனங்கள் வசூலிக்க வேண்டியவை	0.00
5	பணியாளர் முன்பணம்	0.28
6	இதர முன்பணம்	0.13
7	முதலீடு மற்றும் வட்டி	0
8	திரண்ட பற்றாக்குறை	195.62
9	இதர இனம்	0
	மொத்தம்	617.21

பொறுப்புகள்

வ.எண்	பொறுப்புகள்	தொகை (ரூ. இலட்சத்தில்)
1	மான்யம் மற்றும் பங்குத்தொகை	386.89
2	கடன்கள்	2.47
3	கடன் மீதான வட்டி	0
4	ஊதியம் பிடித்தங்கள்	0.04
5	கொடுக்கப்படவேண்டிய கணக்குகள்	0
6	வைப்புத் தொகை திருப்ப வேண்டியவை	4.74
7	பிடித்தம் செய்த வரிகள் செலுத்த வேண்டியவை	0
8	இதர பொறுப்புகள்	0
9	இதர வங்கியிருப்புகள்	0.70
10	திரண்ட தேய்மானம்	222.37
11	திரண்ட உபரி	0
	மொத்தம்	617.21


உதவி இயக்குநர்,
உள்ளாட்சி நிதித் தணிக்கை,
ஈரோடு.


875

திருப்பூர் மண்டலம்
ஈரோடு மாவட்டம்
பெத்தாம்பாளையம் பேரூராட்சி
2017-2018-ஆம் ஆண்டு வரவு செலவு விவரம்
வரவினம்

வ.எண்	வரவினம்	தொகை (ரூ. இலட்சத்தில்)
1	சொத்துவரி	6.80
2	இதர வரவினம்	2.02
3	வருவாய்	5.32
4	மாநில பகிர்வு நிதி மான்யம்	133.69
5	சேவை கட்டணம் மற்றும் இதர கட்டணங்கள்	4.76
6	மான்யம் மற்றும் பங்குத்தொகை	24.82
7	விற்பனை மற்றும் வாடகை வரவினம்	0.28
8	இதர வருவாய்	13.60
9	திரண்ட பற்றாக்குறை	28.39
	மொத்தம்	219.68

செலவினம்

வ.எண்	செலவினம்	தொகை (ரூ. இலட்சத்தில்)
1	பணியாளர் ஊதியச் செலவு	32.55
2	இதர செலவுகள்	0.42
3	ஓய்வூதியப் பலன்கள்	7.82
4	இயக்கச் செலவுகள்	41.32
5	பழுதுப்பார்ப்பு மற்றும் பராமரிப்பு செலவுகள்	23.50
6	திட்டச் செலவினம்	10.46
7	நிர்வாகச் செலவினம்	45.19
8	நிதிச் செலவினம்	0.01
9	தேய்மானம்	58.41
10	திரண்ட உபரி	0
	மொத்தம்	219.68

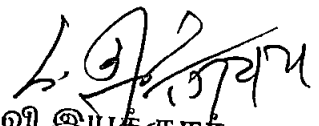

உதவி இயக்குநர்,
உள்ளாட்சி நிதித் தணிக்கை,
ஈரோடு.

திருப்பூர் மண்டலம்
ஈரோடு மாவட்டம்
பெத்தாம்பாளையம் பேரூராட்சி
சொத்துக்கள் மற்றும் பொறுப்புகள் விவரம்
சொத்துக்கள்

வ.எண்	சொத்துக்கள்	தொகை (ரூ. இலட்சத்தில்)
1	நிலையான சொத்துக்கள்	430.27
2	ரொக்கம் மற்றும் வங்கியிருப்பு	253.54
3	இருப்புகள்	0.55
4	வரி மற்றும் வரியில்லா இனங்கள் வசூலிக்க வேண்டியவை	0
5	பணியாளர் முன்பணம்	0.16
6	இதர முன்பணம்	23.23
7	முதலீடு மற்றும் வட்டி	0
8	திரண்ட பற்றாக்குறை	298.72
9	இதர இனம்	0
	மொத்தம்	1006.47

பொறுப்புகள்

வ.எண்	பொறுப்புகள்	தொகை (ரூ. இலட்சத்தில்)
1	மான்யம் மற்றும் பங்குத்தொகை	425.26
2	கடன்கள்	2.60
3	கடன் மீதான வட்டி	0.02
4	ஊதியம் பிடித்தங்கள்	0.11
5	கொடுக்கப்படவேண்டிய கணக்குகள்	0
6	வைப்புத் தொகை திருப்ப வேண்டியவை	8.30
7	பிடித்தம் செய்த வரிகள் செலுத்த வேண்டியவை	1.42
8	இதர பொறுப்புகள்	0.19
9	இதர வங்கியிருப்புகள்	1.26
10	திரண்ட தேய்மானம்	567.31
11	திரண்ட உபரி	0
	மொத்தம்	1006.47


உதவி இயக்குநர்,
உள்ளாட்சி நிதித் தணிக்கை,
ஈரோடு.


191
877

திருப்பூர் மண்டலம்
ஈரோடு மாவட்டம்
வாணிபுத்தூர் பேரூராட்சி
2017-2018-ஆம் ஆண்டு வரவு செலவு விவரம்
வரவினம்

வ.எண்	வரவினம்	தொகை (ரூ. இலட்சத்தில்)
1	சொத்துவரி	17.56
2	இதர வரவினம்	5.88
3	வருவாய்	9.20
4	மாநில பகிர்வு நிதி மான்யம்	168.78
5	சேவை கட்டணம் மற்றும் இதர கட்டணங்கள்	26.07
6	மான்யம் மற்றும் பங்குத்தொகை	0
7	விற்பனை மற்றும் வாடகை வரவினம்	0.45
8	இதர வருவாய்	29.42
9	திரண்ட பற்றாக்குறை	130.37
	மொத்தம்	387.73

செலவினம்

வ.எண்	செலவினம்	தொகை (ரூ. இலட்சத்தில்)
1	பணியாளர் ஊதியச் செலவு	63.32
2	இதர செலவுகள்	0
3	ஓய்வூதியப் பலன்கள்	9.33
4	இயக்கச் செலவுகள்	47.90
5	பழுதுப்பார்ப்பு மற்றும் பராமரிப்பு செலவுகள்	80.84
6	திட்டச் செலவினம்	50.75
7	நிர்வாகச் செலவினம்	50.00
8	நிதிச் செலவினம்	1.18
9	தேய்மானம்	84.41
10	திரண்ட உபரி	0
	மொத்தம்	387.73



உதவி இயக்குநர்,
உள்ளாட்சி நிதித் தணிக்கை,
ஈரோடு.

திருப்பூர் மண்டலம்
ஈரோடு மாவட்டம்
வாணிபுத்தூர் பேரூராட்சி
சொத்துக்கள் மற்றும் பொறுப்புகள் விவரம்
சொத்துக்கள்

வ.எண்	சொத்துக்கள்	தொகை (ரூ. இலட்சத்தில்)
1	நிலையான சொத்துக்கள்	1274.31
2	ரொக்கம் மற்றும் வங்கியிருப்பு	240.84
3	இருப்புகள்	22.05
4	வரி மற்றும் வரியில்லா இனங்கள் வசூலிக்க வேண்டியவை	0.27
5	பணியாளர் முன்பணம்	0.43
6	இதர முன்பணம்	3.88
7	முதலீடு மற்றும் வட்டி	0
8	திரண்ட பற்றாக்குறை	381.53
9	இதர இனம்	0
	மொத்தம்	1923.31

பொறுப்புகள்

வ.எண்	பொறுப்புகள்	தொகை (ரூ. இலட்சத்தில்)
1	மான்யம் மற்றும் பங்குத்தொகை	1083.62
2	கடன்கள்	10.96
3	கடன் மீதான வட்டி	8.09
4	ஊதியம் பிடித்தங்கள்	1.62
5	கொடுக்கப்படவேண்டிய கணக்குகள்	3.97
6	வைப்புத் தொகை திருப்ப வேண்டியவை	17.69
7	பிடித்தம் செய்த வரிகள் செலுத்த வேண்டியவை	4.76
8	இதர பொறுப்புகள்	16.90
9	இதர வங்கியிருப்புகள்	4.02
10	திரண்ட தேய்மானம்	771.68
11	திரண்ட உபரி	0
	மொத்தம்	1923.31


உதவி இயக்குநர்,
உள்ளாட்சி நிதித்துணிக்ை,
ஈரோடு.


875

திருப்பூர் மண்டலம்
ஈரோடு மாவட்டம்
லக்கம்பட்டி பேரூராட்சி
2017-2018-ஆம் ஆண்டு வரவு செலவு விவரம்
வரவினம்

வ.எண்	வரவினம்	தொகை (ரூ. இலட்சத்தில்)
1	சொத்துவரி	27.27
2	இதர வரவினம்	7.59
3	வருவாய்	6.76
4	மாநில பகிர்வு நிதி மான்யம்	181.10
5	சேவை கட்டணம் மற்றும் இதர கட்டணங்கள்	62.22
6	மான்யம் மற்றும் பங்குத்தொகை	0
7	விற்பனை மற்றும் வாடகை வரவினம்	0.10
8	இதர வருவாய்	49.62
9	திரண்ட பற்றாக்குறை	29.93
	மொத்தம்	364.59

செலவினம்

வ.எண்	செலவினம்	தொகை (ரூ. இலட்சத்தில்)
1	பணியாளர் ஊதியச் செலவு	82.99
2	இதர செலவுகள்	0
3	ஓய்வூதியப் பலன்கள்	16.76
4	இயக்கச் செலவுகள்	82.60
5	பழுதுப்பார்ப்பு மற்றும் பராமரிப்பு செலவுகள்	36.90
6	திட்டச் செலவினம்	40.88
7	நிர்வாகச் செலவினம்	22.59
8	நிதிச் செலவினம்	1.05
9	தேய்மானம்	80.82
10	திரண்ட உபரி	0
	மொத்தம்	364.59



உதவி இயக்குநர்,
உள்ளாட்சி நிதித் தணிக்கை,
ஈரோடு.

திருப்பூர் மண்டலம்
ஈரோடு மாவட்டம்
லக்கம்பட்டி பேரூராட்சி
சொத்துக்கள் மற்றும் பொறுப்புகள் விவரம்
சொத்துக்கள்

வ.எண்	சொத்துக்கள்	தொகை (ரூ. இலட்சத்தில்)
1	நிலையான சொத்துக்கள்	1022.79
2	ரொக்கம் மற்றும் வங்கியிருப்பு	258.42
3	இருப்புகள்	3.28
4	வரி மற்றும் வரியில்லா இனங்கள் வசூலிக்க வேண்டியவை	0
5	பணியாளர் முன்பணம்	0.46
6	இதர முன்பணம்	0.39
7	முதலீடு மற்றும் வட்டி	0
8	திரண்ட பற்றாக்குறை	168.54
9	இதர இனம்	0
	மொத்தம்	1453.88

பொறுப்புகள்

வ.எண்	பொறுப்புகள்	தொகை (ரூ. இலட்சத்தில்)
1	மான்யம் மற்றும் பங்குத்தொகை	821.08
2	கடன்கள்	12.94
3	கடன் மீதான வட்டி	0
4	ஊதியம் பிடித்தங்கள்	1.84
5	கொடுக்கப்படவேண்டிய கணக்குகள்	7.46
6	வைப்புத் தொகை திருப்ப வேண்டியவை	18.83
7	பிடித்தம் செய்த வரிகள் செலுத்த வேண்டியவை	0.11
8	இதர பொறுப்புகள்	0.93
9	இதர வங்கியிருப்புகள்	2.85
10	திரண்ட தேய்மானம்	587.84
11	திரண்ட உபரி	1453.88
	மொத்தம்	



உதவி இயக்குநர்,
உள்ளாட்சி நிதித் தணிக்கை,
ஈரோடு.

திருப்பூர் மண்டலம்
ஈரோடு மாவட்டம்
பவானிசாகர் பேரூராட்சி
2017-2018-ஆம் ஆண்டு வரவு செலவு விவரம்
வரவினம்

வ.எண்	வரவினம்	தொகை (ரூ. இலட்சத்தில்)
1	சொத்துவரி	32.09
2	இதர வரவினம்	11.99
3	வருவாய்	0.06
4	மாநில பகிர்வு நிதி மான்யம்	123.79
5	சேவை கட்டணம் மற்றும் இதர கட்டணங்கள்	15.41
6	மான்யம் மற்றும் பங்குத்தொகை	0.00
7	விற்பனை மற்றும் வாடகை வரவினம்	0.19
8	இதர வருவாய்	44.29
9	திரண்ட பற்றாக்குறை	94.52
	மொத்தம்	322.34

செலவினம்

வ.எண்	செலவினம்	தொகை (ரூ. இலட்சத்தில்)
1	பணியாளர் ஊதியச் செலவு	86.65
2	இதர செலவுகள்	0.00
3	ஓய்வூதியப் பலன்கள்	26.22
4	இயக்கச் செலவுகள்	46.62
5	பழுதுப்பார்ப்பு மற்றும் பராமரிப்பு செலவுகள்	20.64
6	திட்டச் செலவினம்	72.97
7	நிர்வாகச் செலவினம்	9.93
8	நிதிச் செலவினம்	1.08
9	தேய்மானம்	58.23
10	திரண்ட உபரி	0
	மொத்தம்	322.34


உதவி இயக்குநர்,
உள்ளாட்சி நிதித் தணிக்கை,
ஈரோடு.

திருப்பூர் மண்டலம்
ஈரோடு மாவட்டம்
பவானிசாகர் பேரூராட்சி
சொத்துக்கள் மற்றும் பொறுப்புகள் விவரம்
சொத்துக்கள்

வ.எண்	சொத்துக்கள்	தொகை (ரூ. இலட்சத்தில்)
1	நிலையான சொத்துக்கள்	1114.54
2	ரொக்கம் மற்றும் வங்கியிருப்பு	61.31
3	இருப்புகள்	3.94
4	வரி மற்றும் வரியில்லா இனங்கள் வசூலிக்க வேண்டியவை	34.56
5	பணியாளர் முன்பணம்	0.87
6	இதர முன்பணம்	0.96
7	முதலீடு மற்றும் வட்டி	15.01
8	திரண்ட பற்றாக்குறை	385.20
9	இதர இனம்	0
	மொத்தம்	1616.39

பொறுப்புகள்

வ.எண்	பொறுப்புகள்	தொகை (ரூ. இலட்சத்தில்)
1	மான்யம் மற்றும் பங்குத்தொகை	894.39
2	கடன்கள்	2.60
3	கடன் மீதான வட்டி	0.00
4	ஊதியம் பிடித்தங்கள்	0.21
5	கொடுக்கப்பட வேண்டிய கணக்குகள்	3.6
6	வைப்புத் தொகை திருப்ப வேண்டியவை	99.12
7	பிடித்தம் செய்த வரிகள் செலுத்த வேண்டியவை	0.16
8	இதர பொறுப்புகள்	3.25
9	இதர வங்கியிருப்புகள்	2.54
10	திரண்ட தேய்மானம்	610.52
11	திரண்ட உபரி	0
	மொத்தம்	1616.39

(Handwritten Signature)
உதவி ஆய்வுக்குறர்
உள்ளாட்சி நிதித்துறைக்கலை,
ஈரோடு.


883

திருப்பூர் மண்டலம்
 ஈரோடு மாவட்டம்
 நம்பியூர் பேரூராட்சி
 2017-2018-ஆம் ஆண்டு வரவு செலவு விவரம்
 வரவினம்

வ.எண்	வரவினம்	தொகை (ரூ. இலட்சத்தில்)
1	சொத்துவரி	40.51
2	இதர வரவினம்	11.02
3	வருவாய்	15.03
4	மாநில பகிர்வு நிதி மான்யம்	183.67
5	சேவை கட்டணம் மற்றும் இதர கட்டணங்கள்	36.31
6	மான்யம் மற்றும் பங்குத்தொகை	39.63
7	விற்பனை மற்றும் வாடகை வரவினம்	0.00
8	இதர வருவாய்	63.76
9	திரண்ட பற்றாக்குறை	80.50
	மொத்தம்	470.43

செலவினம்

வ.எண்	செலவினம்	தொகை (ரூ. இலட்சத்தில்)
1	பணியாளர் ஊதியச் செலவு	127.26
2	இதர செலவுகள்	1.07
3	ஓய்வூதியப் பலன்கள்	27.04
4	இயக்கச் செலவுகள்	92.09
5	பழுதுப்பார்ப்பு மற்றும் பராமரிப்பு செலவுகள்	77.64
6	திட்டச் செலவினம்	34.42
7	நிர்வாகச் செலவினம்	13.27
8	நிதிச் செலவினம்	0.46
9	தேய்மானம்	97.18
10	திரண்ட உபரி	0
	மொத்தம்	470.43



 உதவி இயக்குநர்,
 உள்ளாட்சி நிதித் தணிக்கை,
 ஈரோடு.

திருப்பூர் மண்டலம்
ஈரோடு மாவட்டம்
நம்பியூர் பேரூராட்சி
சொத்துக்கள் மற்றும் பொறுப்புகள் விவரம்
சொத்துக்கள்

வ.எண்	சொத்துக்கள்	தொகை (ரூ. இலட்சத்தில்)
1	நிலையான சொத்துக்கள்	1087.95
2	ரொக்கம் மற்றும் வங்கியிருப்பு	153.31
3	இருப்புகள்	3.84
4	வரி மற்றும் வரியில்லா இனங்கள் வசூலிக்க வேண்டியவை	2.10
5	பணியாளர் முன்பணம்	1.03
6	இதர முன்பணம்	3.10
7	முதலீடு மற்றும் வட்டி	2.68
8	திரண்ட பற்றாக்குறை	636.22
9	இதர இனம்	0
	மொத்தம்	1890.23

பொறுப்புகள்

வ.எண்	பொறுப்புகள்	தொகை (ரூ. இலட்சத்தில்)
1	மான்யம் மற்றும் பங்குத்தொகை	1278.99
2	கடன்கள்	30.64
3	கடன் மீதான வட்டி	25.51
4	ஊதியம் பிடித்தங்கள்	0.06
5	கொடுக்கப்பட வேண்டிய கணக்குகள்	0.00
6	வைப்புத் தொகை திருப்ப வேண்டியவை	29.43
7	பிடித்தம் செய்த வரிகள் செலுத்த வேண்டியவை	5.6
8	இதர பொறுப்புகள்	45.04
9	இதர வங்கியிருப்புகள்	2.81
10	திரண்ட தேய்மானம்	472.15
11	திரண்ட உபரி	0
	மொத்தம்	1890.23


உதவி இயக்குநர்,
உள்ளாட்சி நிதித் தணிக்கை,
ஈரோடு.


8/2/18

திருப்பூர் மண்டலம்
ஈரோடு மாவட்டம்
அந்தியூர் பேரூராட்சி
2017-2018-ஆம் ஆண்டு வரவு செலவு விவரம்
வரவினம்

வ.எண்	வரவினம்	தொகை (ரூ. இலட்சத்தில்)
1	சொத்துவரி	58.10
2	இதர வரவினம்	14.97
3	வருவாய்	9.02
4	மாநில பகிர்வு நிதி மான்யம்	252.89
5	சேவை கட்டணம் மற்றும் இதர கட்டணங்கள்	84.78
6	மான்யம் மற்றும் பங்குத்தொகை	0.0
7	விற்பனை மற்றும் வாடகை வரவினம்	0.09
8	இதர வருவாய்	90.61
9	திரண்ட பற்றாக்குறை	76.57
	மொத்தம்	587.03

செலவினம்

வ.எண்	செலவினம்	தொகை (ரூ. இலட்சத்தில்)
1	பணியாளர் ஊதியச் செலவு	198.40
2	இதர செலவுகள்	1.92
3	ஓய்வூதியப் பலன்கள்	31.38
4	இயக்கச் செலவுகள்	146.88
5	பழுதுப்பார்ப்பு மற்றும் பராமரிப்பு செலவுகள்	56.01
6	திட்டச் செலவினம்	39.34
7	நிர்வாகச் செலவினம்	26.03
8	நிதிச் செலவினம்	3.32
9	தேய்மானம்	83.75
10	திரண்ட உபரி	0
	மொத்தம்	587.03



உதவி இயக்குநர்,
உள்ளாட்சி நிதித் தணிக்கை,
ஈரோடு.

திருப்பூர் மண்டலம்
ஈரோடு மாவட்டம்
அந்தியூர் பேரூராட்சி
சொத்துக்கள் மற்றும் பொறுப்புகள் விவரம்
சொத்துக்கள்

வ.எண்	சொத்துக்கள்	தொகை (ரூ. இலட்சத்தில்)
1	நிலையான சொத்துக்கள்	1216.31
2	ரொக்கம் மற்றும் வங்கியிருப்பு	307.45
3	இருப்புகள்	9.20
4	வாரி மற்றும் வரியில்லா இனங்கள் வசூலிக்க வேண்டியவை	21.07
5	பணியாளர் முன்பணம்	1.86
6	இதர முன்பணம்	1.64
7	முதலீடு மற்றும் வட்டி	0.00
8	திரண்ட பற்றாக்குறை	471.69
9	இதர இனம்	0
	மொத்தம்	2029.22

பொறுப்புகள்

வ.எண்	பொறுப்புகள்	தொகை (ரூ. இலட்சத்தில்)
1	மான்யம் மற்றும் பங்குத்தொகை	1006.72
2	கடன்கள்	7.25
3	கடன் மீதான வட்டி	8.97
4	ஊதியம் பிடித்தங்கள்	6.53
5	கொடுக்கப்படவேண்டிய கணக்குகள்	20.29
6	வைப்புத் தொகை திருப்ப வேண்டியவை	98.09
7	பிடித்தம் செய்த வாரிகள் செலுத்த வேண்டியவை	30.75
8	இதர பொறுப்புகள்	0.00
9	இதர வங்கியிருப்புகள்	8.52
10	திரண்ட தேய்மானம்	842.10
11	திரண்ட உபரி	0
	மொத்தம்	2029.22


உதவி இயக்குநர்,
உள்ளாட்சி நிதித் தணிக்கை,
ஈரோடு.


849

திருப்பூர் மண்டலம்
ஈரோடு மாவட்டம்
பெரிய கொடிவேரி பேரூராட்சி
2017-2018-ஆம் ஆண்டு வரவு செலவு விவரம்
வரவினம்

வ.எண்	வரவினம்	தொகை (ரூ. இலட்சத்தில்)
1	சொத்துவரி	18.69
2	இதர வரவினம்	4.91
3	வருவாய்	3.86
4	மாநில பகிர்வு நிதி மான்யம்	178.77
5	சேவை கட்டணம் மற்றும் இதர கட்டணங்கள்	22.89
6	மான்யம் மற்றும் பங்குத்தொகை	0.00
7	விற்பனை மற்றும் வாடகை வரவினம்	0.14
8	இதர வருவாய்	36.71
9	திரண்ட பற்றாக்குறை	139.99
	மொத்தம்	405.96

செலவினம்

வ.எண்	செலவினம்	தொகை (ரூ. இலட்சத்தில்)
1	பணியாளர் ஊதியச் செலவு	101.05
2	இதர செலவுகள்	0.00
3	ஓய்வூதியப் பலன்கள்	13.38
4	இயக்கச் செலவுகள்	44.39
5	பழுதுப்பார்ப்பு மற்றும் பராமரிப்பு செலவுகள்	55.22
6	திட்டச் செலவினம்	36.88
7	நிர்வாகச் செலவினம்	45.75
8	நிதிச் செலவினம்	0.05
9	தேய்மானம்	109.24
10	திரண்ட உபரி	0
	மொத்தம்	405.96



உதவி இயக்குநர்,
உள்ளாட்சி நிதித் தணிக்கை,
ஈரோடு.

திருப்பூர் மண்டலம்
ஈரோடு மாவட்டம்
பெரிய கொடிவேரி பேரூராட்சி
சொத்துக்கள் மற்றும் பொறுப்புகள் விவரம்
சொத்துக்கள்

வ.எண்	சொத்துக்கள்	தொகை (ரூ. இலட்சத்தில்)
1	நிலையான சொத்துக்கள்	1416.97
2	ரொக்கம் மற்றும் வங்கியிருப்பு	171.15
3	இருப்புகள்	8.70
4	வரி மற்றும் வரியில்லா இனங்கள் வசூலிக்க வேண்டியவை	1.23
5	பணியாளர் முன்பணம்	0.99
6	இதர முன்பணம்	1.26
7	முதலீடு மற்றும் வட்டி	0.00
8	திரண்ட பற்றாக்குறை	406.10
9	இதர இனம்	0
	மொத்தம்	2006.40

பொறுப்புகள்

வ.எண்	பொறுப்புகள்	தொகை (ரூ. இலட்சத்தில்)
1	மான்யம் மற்றும் பங்குத்தொகை	1110.56
2	கடன்கள்	13.58
3	கடன் மீதான வட்டி	12.39
4	ஊதியம் பிடித்தங்கள்	3.89
5	கொடுக்கப்படவேண்டிய கணக்குகள்	4.97
6	வைப்புத் தொகை திருப்ப வேண்டியவை	33.65
7	பிடித்தம் செய்த வரிகள் செலுத்த வேண்டியவை	4.52
8	இதர பொறுப்புகள்	4.55
9	இதர வங்கியிருப்புகள்	0.10
10	திரண்ட தேய்மானம்	818.19
11	திரண்ட உபரி	0
	மொத்தம்	2006.40


உதவி இயக்குநர்,
உள்ளாட்சி நிதித் தணிக்கை,
ஈரோடு.


105
885

**திருப்பூர் மண்டலம்
ஈரோடு மாவட்டம்
கூகலூர் பேரூராட்சி
2017-2018-ஆம் ஆண்டு வரவு செலவு விவரம்
வரவினம்**

வ.எண்	வரவினம்	தொகை (ரூ. இலட்சத்தில்)
1	சொத்துவரி	10.76
2	இதர வரவினம்	6.33
3	வருவாய்	1.72
4	மாநில பகிர்வு நிதி மான்யம்	181.52
5	சேவை கட்டணம் மற்றும் இதர கட்டணங்கள்	9.08
6	மான்யம் மற்றும் பங்குத்தொகை	0.00
7	விற்பனை மற்றும் வாடகை வரவினம்	0.06
8	இதர வருவாய்	25.12
9	திரண்ட பற்றாக்குறை	121.31
	மொத்தம்	355.90

செலவினம்

வ.எண்	செலவினம்	தொகை (ரூ. இலட்சத்தில்)
1	பணியாளர் ஊதியச் செலவு	47.24
2	இதர செலவுகள்	0.89
3	ஓய்வூதியப் பலன்கள்	10.50
4	இயக்கச் செலவுகள்	93.30
5	பழுதுப்பார்ப்பு மற்றும் பராமரிப்பு செலவுகள்	43.91
6	திட்டச் செலவினம்	71.27
7	நிர்வாகச் செலவினம்	27.53
8	நிதிச் செலவினம்	0.16
9	தேய்மானம்	61.10
10	திரண்ட உபரி	0
	மொத்தம்	355.90



**உதவி இயக்குநர்,
உள்ளாட்சி நிதித் தணிக்கை,
ஈரோடு.**

திருப்பூர் மண்டலம்
ஈரோடு மாவட்டம்
கூகலூர் பேரூராட்சி
சொத்துக்கள் மற்றும் பொறுப்புகள் விவரம்
சொத்துக்கள்

வ.எண்	சொத்துக்கள்	தொகை (ரூ. இலட்சத்தில்)
1	நிலையான சொத்துக்கள்	1231.55
2	ரொக்கம் மற்றும் வங்கியிருப்பு	195.02
3	இருப்புகள்	0.00
4	வரி மற்றும் வரியில்லா இனங்கள் வசூலிக்க வேண்டியவை	4.84
5	பணியாளர் முன்பணம்	0.54
6	இதர முன்பணம்	1.64
7	முதலீடு மற்றும் வட்டி	26.14
8	திரண்ட பற்றாக்குறை	663.29
9	இதர இனம்	0
	மொத்தம்	2123.02

பொறுப்புகள்

வ.எண்	பொறுப்புகள்	தொகை (ரூ. இலட்சத்தில்)
1	மான்யம் மற்றும் பங்குத்தொகை	1236.65
2	கடன்கள்	6.71
3	கடன் மீதான வட்டி	29.17
4	ஊதியம் பிடித்தங்கள்	0.44
5	கொடுக்கப்படவேண்டிய கணக்குகள்	1.84
6	வைப்புத் தொகை திருப்ப வேண்டியவை	40.58
7	பிடித்தம் செய்த வரிகள் செலுத்த வேண்டியவை	3.06
8	இதர பொறுப்புகள்	4.96
9	இதர வங்கியிருப்புகள்	9.93
10	திரண்ட தேய்மானம்	789.68
11	திரண்ட உபரி	0
	மொத்தம்	2123.02


உதவி இயக்குநர்,
உள்ளாட்சி நிதித் துணிக்லை,
ஈரோடு.


12/07/17
891

திருப்பூர் மண்டலம்
ஈரோடு மாவட்டம்
அத்தாணி பேரூராட்சி
2017-2018-ஆம் ஆண்டு வரவு செலவு விவரம்
வரவினம்

வ.எண்	வரவினம்	தொகை (ரூ. இலட்சத்தில்)
1	சொத்துவரி	7.69
2	இதர வரவினம்	4.39
3	வருவாய்	11.47
4	மாநில பகிர்வு நிதி மான்யம்	136.71
5	சேவை கட்டணம் மற்றும் இதர கட்டணங்கள்	7.08
6	மான்யம் மற்றும் பங்குத்தொகை	16.51
7	விற்பனை மற்றும் வாடகை வரவினம்	0.00
8	இதர வருவாய்	23.94
9	திரண்ட பற்றாக்குறை	46.87
	மொத்தம்	254.66

செலவினம்

வ.எண்	செலவினம்	தொகை (ரூ. இலட்சத்தில்)
1	பணியாளர் ஊதியச் செலவு	46.54
2	இதர செலவுகள்	0.00
3	ஓய்வூதியப் பலன்கள்	4.40
4	இயக்கச் செலவுகள்	51.87
5	பழுதுப்பார்ப்பு மற்றும் பராமரிப்பு செலவுகள்	30.89
6	திட்டச் செலவினம்	32.00
7	நிர்வாகச் செலவினம்	18.64
8	நிதிச் செலவினம்	0.02
9	தேய்மானம்	70.30
10	திரண்ட உபரி	0
	மொத்தம்	254.66



உதவி இயக்குநர்,
உள்ளாட்சி நிதித் தணிக்கை,
ஈரோடு.

திருப்பூர் மண்டலம்
ஈரோடு மாவட்டம்
அத்தாணி பேரூராட்சி
சொத்துக்கள் மற்றும் பொறுப்புகள் விவரம்
சொத்துக்கள்

வ.எண்	சொத்துக்கள்	தொகை (ரூ. இலட்சத்தில்)
1	நிலையான சொத்துக்கள்	1006.09
2	ரொக்கம் மற்றும் வங்கியிருப்பு	154.29
3	இருப்புகள்	1.39
4	வரி மற்றும் வரியில்லா இனங்கள் வசூலிக்க வேண்டியவை	0.01
5	பணியாளர் முன்பணம்	0.36
6	இதர முன்பணம்	0.76
7	முதலீடு மற்றும் வட்டி	0.00
8	திரண்ட பற்றாக்குறை	475.13
9	இதர இனம்	0
	மொத்தம்	1638.03

பொறுப்புகள்

வ.எண்	பொறுப்புகள்	தொகை (ரூ. இலட்சத்தில்)
1	மான்யம் மற்றும் பங்குத்தொகை	947.57
2	கடன்கள்	19.95
3	கடன் மீதான வட்டி	15.58
4	ஊதியம் பிடித்தங்கள்	0.49
5	கொடுக்கப்படவேண்டிய கணக்குகள்	0.09
6	வைப்புத் தொகை திருப்ப வேண்டியவை	4.26
7	பிடித்தம் செய்த வரிகள் செலுத்த வேண்டியவை	0.59
8	இதர பொறுப்புகள்	9.76
9	இதர வங்கியிருப்புகள்	0.00
10	திரண்ட தேய்மானம்	639.74
11	திரண்ட உபரி	0
	மொத்தம்	1638.03


உதவி இயக்குநர்,
உள்ளாட்சி நிதித் தணிக்கை,
ஈரோடு.


13
893

திருப்பூர் மண்டலம்
ஈரோடு மாவட்டம்
அரியப்பம்பாளையம் பேரூராட்சி
2017-2018-ஆம் ஆண்டு வரவு செலவு விவரம்
வரவினம்

வ.எண்	வரவினம்	தொகை (ரூ. இலட்சத்தில்)
1	சொத்துவரி	26.34
2	இதர வரவினம்	6.01
3	வருவாய்	45.17
4	மாநில பகிர்வு நிதி மான்யம்	153.02
5	சேவை கட்டணம் மற்றும் இதர கட்டணங்கள்	21.79
6	மான்யம் மற்றும் பங்குத்தொகை	0.00
7	விற்பனை மற்றும் வாடகை வரவினம்	0.01
8	இதர வருவாய்	20.17
9	திரண்ட பற்றாக்குறை	42.35
	மொத்தம்	314.86

செலவினம்

வ.எண்	செலவினம்	தொகை (ரூ. இலட்சத்தில்)
1	பணியாளர் ஊதியச் செலவு	73.47
2	இதர செலவுகள்	1.24
3	ஓய்வூதியப் பலன்கள்	3.94
4	இயக்கச் செலவுகள்	73.73
5	பழுதுப்பார்ப்பு மற்றும் பராமரிப்பு செலவுகள்	47.56
6	திட்டச் செலவினம்	29.07
7	நிர்வாகச் செலவினம்	13.39
8	நிதிச் செலவினம்	0.09
9	தேய்மானம்	72.37
10	திரண்ட உபரி	0
	மொத்தம்	314.86



உதவி இயக்குநர்,
உள்ளாட்சி நிதித் தணிக்கை,
ஈரோடு.

திருப்பூர் மண்டலம்
ஈரோடு மாவட்டம்
அரியப்பம்பாளையம் பேரூராட்சி
சொத்துக்கள் மற்றும் பொறுப்புகள் விவரம்
சொத்துக்கள்

வ.எண்	சொத்துக்கள்	தொகை (ரூ. இலட்சத்தில்)
1	நிலையான சொத்துக்கள்	1181.11
2	ரொக்கம் மற்றும் வங்கியிருப்பு	171.47
3	இருப்புகள்	9.73
4	வரி மற்றும் வரியில்லா இனங்கள் வசூலிக்க வேண்டியவை	19.29
5	பணியாளர் முன்பணம்	0.51
6	இதர முன்பணம்	2.95
7	முதலீடு மற்றும் வட்டி	0.00
8	திரண்ட பற்றாக்குறை	335.10
9	இதர இனம்	0
	மொத்தம்	1720.16

பொறுப்புகள்

வ.எண்	பொறுப்புகள்	தொகை (ரூ. இலட்சத்தில்)
1	மான்யம் மற்றும் பங்குத்தொகை	975.88
2	கடன்கள்	2.47
3	கடன் மீதான வட்டி	0.00
4	ஊதியம் பிடித்தங்கள்	1.42
5	கொடுக்கப்படவேண்டிய கணக்குகள்	1.68
6	வைப்புத் தொகை திருப்ப வேண்டியவை	19.17
7	பிடித்தம் செய்த வரிகள் செலுத்த வேண்டியவை	0.93
8	இதர பொறுப்புகள்	9.88
9	இதர வங்கியிருப்புகள்	3.92
10	திரண்ட தேய்மானம்	704.81
11	திரண்ட உபரி	0
	மொத்தம்	1720.16


உதவி இயக்குநர்,
உள்ளாட்சி நிதித் தணிக்கை,
ஈரோடு.


895

திருப்பூர் மண்டலம்
ஈரோடு மாவட்டம்
காசிபாளையம் (கோபி) பேரூராட்சி
2017-2018-ஆம் ஆண்டு வரவு செலவு விவரம்
வரவினம்

வ.எண்	வரவினம்	தொகை (ரூ. இலட்சத்தில்)
1	சொத்துவரி	10.90
2	இதர வரவினம்	3.19
3	வருவாய்	27.00
4	மாநில பகிர்வு நிதி மான்யம்	140.11
5	சேவை கட்டணம் மற்றும் இதர கட்டணங்கள்	3.92
6	மான்யம் மற்றும் பங்குத்தொகை	0.00
7	விற்பனை மற்றும் வாடகை வரவினம்	0.00
8	இதர வருவாய்	16.81
9	திரண்ட பற்றாக்குறை	15.85
	மொத்தம்	217.78

செலவினம்

வ.எண்	செலவினம்	தொகை (ரூ. இலட்சத்தில்)
1	பணியாளர் ஊதியச் செலவு	43.35
2	இதர செலவுகள்	0.00
3	ஓய்வூதியப் பலன்கள்	9.25
4	இயக்கச் செலவுகள்	40.32
5	பழுதுப்பார்ப்பு மற்றும் பராமரிப்பு செலவுகள்	25.38
6	திட்டச் செலவினம்	30.84
7	நிர்வாகச் செலவினம்	24.93
8	நிதிச் செலவினம்	0.04
9	தேய்மானம்	43.67
10	திரண்ட உபரி	0
	மொத்தம்	217.78



 உதவி இயக்குநர்,
 உள்ளாட்சி நிதித் தணிக்கை,
 ஈரோடு.

திருப்பூர் மண்டலம்
ஈரோடு மாவட்டம்
காசிபாளையம் (கோபி) பேரூராட்சி
சொத்துக்கள் மற்றும் பொறுப்புகள் விவரம்
சொத்துக்கள்

வ.எண்	சொத்துக்கள்	தொகை (ரூ. இலட்சத்தில்)
1	நிலையான சொத்துக்கள்	1096.92
2	ரொக்கம் மற்றும் வங்கியிருப்பு	205.12
3	இருப்புகள்	3.01
4	வாரி மற்றும் வரியில்லா இனங்கள் வசூலிக்க வேண்டியவை	0.20
5	பணியாளர் முன்பணம்	0.25
6	இதர முன்பணம்	0.62
7	முதலீடு மற்றும் வட்டி	0.00
8	திரண்ட பற்றாக்குறை	501.09
9	இதர இனம்	0
	மொத்தம்	1807.21

பொறுப்புகள்

வ.எண்	பொறுப்புகள்	தொகை (ரூ. இலட்சத்தில்)
1	மான்யம் மற்றும் பங்குத்தொகை	997.46
2	கடன்கள்	2.32
3	கடன் மீதான வட்டி	0.00
4	ஊதியம் பிடித்தங்கள்	0.17
5	கொடுக்கப்பட வேண்டிய கணக்குகள்	0.00
6	வைப்புத் தொகை திருப்ப வேண்டியவை	21.97
7	பிடித்தம் செய்த வரிகள் செலுத்த வேண்டியவை	2.69
8	இதர பொறுப்புகள்	0.94
9	இதர வங்கியிருப்புகள்	1.67
10	திரண்ட தேய்மானம்	779.99
11	திரண்ட உபரி	0
	மொத்தம்	1807.21


 உதவி இயக்குநர்,
 உள்ளாட்சி நிதித் தணிக்கை,
 ஈரோடு.


1153
897

திருப்பூர் மண்டலம்
ஈரோடு மாவட்டம்
நெரிஞ்சிப்பேட்டை பேரூராட்சி
2017-2018-ஆம் ஆண்டு வரவு செலவு விவரம்
வரவினம்

வ.எண்	வரவினம்	தொகை (ரூ. இலட்சத்தில்)
1	சொத்துவரி	7.76
2	இதர வரவினம்	3.89
3	வருவாய்	22.06
4	மாநில பகிர்வு நிதி மான்யம்	137.60
5	சேவை கட்டணம் மற்றும் இதர கட்டணங்கள்	5.75
6	மான்யம் மற்றும் பங்குத்தொகை	0.00
7	விற்பனை மற்றும் வாடகை வரவினம்	0.05
8	இதர வருவாய்	18.14
9	திரண்ட பற்றாக்குறை	32.10
	மொத்தம்	227.35

செலவினம்

வ.எண்	செலவினம்	தொகை (ரூ. இலட்சத்தில்)
1	பணியாளர் ஊதியச் செலவு	29.71
2	இதர செலவுகள்	0.48
3	ஓய்வூதியப் பலன்கள்	17.64
4	இயக்கச் செலவுகள்	36.82
5	பழுதுப்பார்ப்பு மற்றும் பராமரிப்பு செலவுகள்	44.69
6	திட்டச் செலவினம்	40.67
7	நிர்வாகச் செலவினம்	12.52
8	நிதிச் செலவினம்	0.03
9	தேய்மானம்	44.79
10	திரண்ட உபரி	0
	மொத்தம்	227.35



உதவி இயக்குநர்,
உள்ளாட்சி நிதித் தணிக்கை,
ஈரோடு.

திருப்பூர் மண்டலம்
ஈரோடு மாவட்டம்
நெரிஞ்சிப்பேட்டை பேரூராட்சி
சொத்துக்கள் மற்றும் பொறுப்புகள் விவரம்
சொத்துக்கள்

வ.எண்	சொத்துக்கள்	தொகை (ரூ. இலட்சத்தில்)
1	நிலையான சொத்துக்கள்	847.86
2	ரொக்கம் மற்றும் வங்கியிருப்பு	164.83
3	இருப்புகள்	0.05
4	வரி மற்றும் வரியில்லா இனங்கள் வசூலிக்க வேண்டியவை	0.80
5	பணியாளர் முன்பணம்	0.24
6	இதர முன்பணம்	0.86
7	முதலீடு மற்றும் வட்டி	0.00
8	திரண்ட பற்றாக்குறை	284.06
9	இதர இனம்	0
	மொத்தம்	1298.70

பொறுப்புகள்

வ.எண்	பொறுப்புகள்	தொகை (ரூ. இலட்சத்தில்)
1	மான்யம் மற்றும் பங்குத்தொகை	687.46
2	கடன்கள்	30.64
3	கடன் மீதான வட்டி	25.51
4	ஊதியம் பிடித்தங்கள்	0.06
5	கொடுக்கப்படவேண்டிய கணக்குகள்	0.00
6	வைப்புத் தொகை திருப்ப வேண்டியவை	29.43
7	பிடித்தம் செய்த வரிகள் செலுத்த வேண்டியவை	5.60
8	இதர பொறுப்புகள்	45.04
9	இதர வங்கியிருப்புகள்	2.81
10	திரண்ட தேய்மானம்	472.15
11	திரண்ட உபரி	0
	மொத்தம்	1298.70



உதவி இயக்குநர்,
உள்ளாட்சி நிதித் தணிக்கை,
ஈரோடு.

திருப்பூர் மண்டலம்
ஈரோடு மாவட்டம்
அவல்பூந்துறை பேரூராட்சி
2017-2018-ஆம் ஆண்டு வரவு செலவு விவரம்
வரவினம்

வ.எண்	வரவினம்	தொகை (ரூ. இலட்சத்தில்)
1	சொத்துவரி	18.43
2	இதர வரவினம்	11.73
3	வருவாய்	14.37
4	மாநில பகிர்வு நிதி மான்யம்	210.44
5	சேவை கட்டணம் மற்றும் இதர கட்டணங்கள்	11.19
6	மான்யம் மற்றும் பங்குத்தொகை	34.55
7	விற்பனை மற்றும் வாடகை வரவினம்	0.55
8	இதர வருவாய்	35.48
9	திரண்ட பற்றாக்குறை	94.45
	மொத்தம்	431.19

செலவினம்

வ.எண்	செலவினம்	தொகை (ரூ. இலட்சத்தில்)
1	பணியாளர் ஊதியச் செலவு	52.80
2	இதர செலவுகள்	0.74
3	ஓய்வூதியப் பலன்கள்	10.22
4	இயக்கச் செலவுகள்	77.38
5	பழுதுப்பார்ப்பு மற்றும் பராமரிப்பு செலவுகள்	41.76
6	திட்டச் செலவினம்	46.33
7	நிர்வாகச் செலவினம்	76.98
8	நிதிச் செலவினம்	0.06
9	தேய்மானம்	124.92
10	திரண்ட உபரி	0
	மொத்தம்	431.19



 உதவி இயக்குநர்,
 உள்ளாட்சி நிதித் தணிக்கை,
 ஈரோடு.

திருப்பூர் மண்டலம்
ஈரோடு மாவட்டம்
*** அவல்பூந்துறை பேரூராட்சி**
சொத்துக்கள் மற்றும் பொறுப்புகள் விவரம்
சொத்துக்கள்

வ.எண்	சொத்துக்கள்	தொகை (ரூ. இலட்சத்தில்)
1	நிலையான சொத்துக்கள்	1902.79
2	ரொக்கம் மற்றும் வங்கியிருப்பு	183.78
3	இருப்புகள்	12.30
4	வரி மற்றும் வரியில்லா இனங்கள் வசூலிக்க வேண்டியவை	0.37
5	பணியாளர் முன்பணம்	0.30
6	இதர முன்பணம்	11.31
7	முதலீடு மற்றும் வட்டி	0.00
8	திரண்ட பற்றாக்குறை	680.04
9	இதர இனம்	0
	மொத்தம்	2790.89

பொறுப்புகள்

வ.எண்	பொறுப்புகள்	தொகை (ரூ. இலட்சத்தில்)
1	மாண்யம் மற்றும் பங்குத்தொகை	1615.32
2	கடன்கள்	2.47
3	கடன் மீதான வட்டி	0.00
4	ஊதியம் பிடித்தங்கள்	0.05
5	கொடுக்கப்படவேண்டிய கணக்குகள்	0.00
6	வைப்புத் தொகை திருப்ப வேண்டியவை	25.17
7	பிடித்தம் செய்த வரிகள் செலுத்த வேண்டியவை	0.81
8	இதர பொறுப்புகள்	0.00
9	இதர வங்கியிருப்புகள்	0.54
10	திரண்ட தேய்மானம்	1146.53
11	திரண்ட உபரி	0
	மொத்தம்	2790.89


உதவி இயக்குநர்,
உள்ளாட்சி நிதித் தணிக்கை,
ஈரோடு.


901

திருப்பூர் மண்டலம்
ஈரோடு மாவட்டம்
பாசூர் பேரூராட்சி
2017-2018-ஆம் ஆண்டு வரவு செலவு விவரம்
வரவினம்

வ.எண்	வரவினம்	தொகை (ரூ. இலட்சத்தில்)
1	சொத்துவரி	2.79
2	இதர வரவினம்	2.58
3	வருவாய்	0.15
4	மாநில பகிர்வு நிதி மான்யம்	84.10
5	சேவை கட்டணம் மற்றும் இதர கட்டணங்கள்	2.63
6	மான்யம் மற்றும் பங்குத்தொகை	10.49
7	விற்பனை மற்றும் வாடகை வரவினம்	0.01
8	இதர வருவாய்	4.54
9	திரண்ட பற்றாக்குறை	15.02
	மொத்தம்	122.31

செலவினம்

வ.எண்	செலவினம்	தொகை (ரூ. இலட்சத்தில்)
1	பணியாளர் ஊதியச் செலவு	15.59
2	இதர செலவுகள்	0.32
3	ஓய்வூதியப் பலன்கள்	0.59
4	இயக்கச் செலவுகள்	25.65
5	பழுதுப்பார்ப்பு மற்றும் பராமரிப்பு செலவுகள்	7.29
6	திட்டச் செலவினம்	17.35
7	நிர்வாகச் செலவினம்	25.02
8	நிதிச் செலவினம்	0.02
9	தேய்மானம்	30.48
10	திரண்ட உபரி	0
	மொத்தம்	122.31



உதவி இயக்குநர்,
உள்ளாட்சி நிதித் தணிக்கை,
ஈரோடு.

திருப்பூர் மண்டலம்
ஈரோடு மாவட்டம்
பாசூர் பேரூராட்சி
சொத்துக்கள் மற்றும் பொறுப்புகள் விவரம்
சொத்துக்கள்

வ.எண்	சொத்துக்கள்	தொகை (ரூ. இலட்சத்தில்)
1	நிலையான சொத்துக்கள்	543.21
2	ரொக்கம் மற்றும் வங்கியிருப்பு	121.95
3	இருப்புகள்	3.77
4	வரி மற்றும் வரியில்லா இனங்கள் வசூலிக்க வேண்டியவை	0.00
5	பணியாளர் முன்பணம்	0.18
6	இதர முன்பணம்	2.89
7	முதலீடு மற்றும் வட்டி	0.00
8	திரண்ட பற்றாக்குறை	264.08
9	இதர இனம்	0
	மொத்தம்	936.08

பொறுப்புகள்

வ.எண்	பொறுப்புகள்	தொகை (ரூ. இலட்சத்தில்)
1	மான்யம் மற்றும் பங்குத்தொகை	527.08
2	கடன்கள்	2.47
3	கடன் மீதான வட்டி	0.00
4	ஊதியம் பிடித்தங்கள்	0.16
5	கொடுக்கப்படவேண்டிய கணக்குகள்	0.08
6	வைப்புத் தொகை திருப்ப வேண்டியவை	32.74
7	பிடித்தம் செய்த வரிகள் செலுத்த வேண்டியவை	0.12
8	இதர பொறுப்புகள்	0.57
9	இதர வங்கியிருப்புகள்	3.68
10	திரண்ட தேய்மானம்	369.18
11	திரண்ட உபரி	0
	மொத்தம்	936.08



உதவி இயக்குநர்,
உள்ளாட்சி நிதித் தணிக்கை,
ஈரோடு.

திருப்பூர் மண்டலம்
ஈரோடு மாவட்டம்
மொடக்குறிச்சி பேரூராட்சி
2017-2018-ஆம் ஆண்டு வரவு செலவு விவரம்
வரவினம்

வ.எண்	வரவினம்	தொகை (ரூ. இலட்சத்தில்)
1	சொத்துவரி	18.61
2	இதர வரவினம்	15.37
3	வருவாய்	37.24
4	மாநில பகிர்வு நிதி மான்யம்	162.53
5	சேவை கட்டணம் மற்றும் இதர கட்டணங்கள்	9.29
6	மான்யம் மற்றும் பங்குத்தொகை	25.63
7	விற்பனை மற்றும் வாடகை வரவினம்	0.04
8	இதர வருவாய்	38.15
9	திரண்ட பற்றாக்குறை	133.97
	மொத்தம்	440.83

செலவினம்

வ.எண்	செலவினம்	தொகை (ரூ. இலட்சத்தில்)
1	பணியாளர் ஊதியச் செலவு	47.79
2	இதர செலவுகள்	0.61
3	ஓய்வூதியப் பலன்கள்	8.65
4	இயக்கச் செலவுகள்	86.15
5	பழுதுப்பார்ப்பு மற்றும் பராமரிப்பு செலவுகள்	37.50
6	திட்டச் செலவினம்	23.65
7	நிர்வாகச் செலவினம்	99.46
8	நிதிச் செலவினம்	0.07
9	தேய்மானம்	136.95
10	திரண்ட உபரி	0
	மொத்தம்	440.83



உதவி இயக்குநர்,
உள்ளாட்சி நிதித் தணிக்கை,
ஈரோடு.

**திருப்பூர் மண்டலம்
ஈரோடு மாவட்டம்
மொடக்குறிச்சி பேரூராட்சி
சொத்துக்கள் மற்றும் பொறுப்புகள் விவரம்
சொத்துக்கள்**

வ.எண்	சொத்துக்கள்	தொகை (ரூ. இலட்சத்தில்)
1	நிலையான சொத்துக்கள்	1435.46
2	ரொக்கம் மற்றும் வங்கியிருப்பு	123.77
3	இருப்புகள்	17.63
4	வரி மற்றும் வரியில்லா இனங்கள் வசூலிக்க வேண்டியவை	0.31
5	பணியாளர் முன்பணம்	0.18
6	இதர முன்பணம்	0.35
7	முதலீடு மற்றும் வட்டி	0.00
8	திரண்ட பற்றாக்குறை	731.61
9	இதர இனம்	0
	மொத்தம்	2309.31

பொறுப்புகள்

வ.எண்	பொறுப்புகள்	தொகை (ரூ. இலட்சத்தில்)
1	மான்யம் மற்றும் பங்குத்தொகை	1307.14
2	கடன்கள்	2.47
3	கடன் மீதான வட்டி	0.00
4	ஊதியம் பிடித்தங்கள்	0.03
5	கொடுக்கப்படவேண்டிய கணக்குகள்	0.00
6	வைப்புத் தொகை திருப்ப வேண்டியவை	81.59
7	பிடித்தம் செய்த வரிகள் செலுத்த வேண்டியவை	4.88
8	இதர பொறுப்புகள்	0.05
9	இதர வங்கியிருப்புகள்	5.87
10	திரண்ட தேய்மானம்	907.28
11	திரண்ட உபரி	0
	மொத்தம்	2309.31


**உதவி இயக்குநர்,
உள்ளாட்சி நிதித் தணிக்கை,
ஈரோடு.**


405

**திருப்பூர் மண்டலம்
ஈரோடு மாவட்டம்
கொளப்பலூர் பேரூராட்சி
2017-2018-ஆம் ஆண்டு வரவு செலவு விவரம்
வரவினம்**

வ.எண்	வரவினம்	தொகை (ரூ. இலட்சத்தில்)
1	சொத்துவரி	31.42
2	இதர வரவினம்	4.26
3	வருவாய்	2.31
4	மாநில பகிர்வு நிதி மான்யம்	132.01
5	சேவை கட்டணம் மற்றும் இதர கட்டணங்கள்	19.70
6	மான்யம் மற்றும் பங்குத்தொகை	0.50
7	விற்பனை மற்றும் வாடகை வரவினம்	0.07
8	இதர வருவாய்	22.96
9	திரண்ட பற்றாக்குறை	98.18
	மொத்தம்	311.41

செலவினம்

வ.எண்	செலவினம்	தொகை (ரூ. இலட்சத்தில்)
1	பணியாளர் ஊதியச் செலவு	48.56
2	இதர செலவுகள்	0.00
3	ஓய்வூதியப் பலன்கள்	8.55
4	இயக்கச் செலவுகள்	45.61
5	பழுதுப்பார்ப்பு மற்றும் பராமரிப்பு செலவுகள்	38.91
6	திட்டச் செலவினம்	82.16
7	நிர்வாகச் செலவினம்	48.00
8	நிதிச் செலவினம்	0.37
9	தேய்மானம்	39.25
10	திரண்ட உபரி	0
	மொத்தம்	311.41



உதவி இயக்குநர்,
உள்ளாட்சி நிதித் தணிக்கை,
ஈரோடு.

திருப்பூர் மண்டலம்
ஈரோடு மாவட்டம்
கொளப்பலூர் பேரூராட்சி
சொத்துக்கள் மற்றும் பொறுப்புகள் விவரம்
சொத்துக்கள்

வ.எண்	சொத்துக்கள்	தொகை (ரூ. இலட்சத்தில்)
1	நிலையான சொத்துக்கள்	991.99
2	ரொக்கம் மற்றும் வங்கியிருப்பு	67.31
3	இருப்புகள்	23.44
4	வரி மற்றும் வரியில்லா இனங்கள் வசூலிக்க வேண்டியவை	36.44
5	பணியாளர் முன்பணம்	0.42
6	இதர முன்பணம்	2.84
7	முதலீடு மற்றும் வட்டி	0.00
8	திரண்ட பற்றாக்குறை	405.18
9	இதர இனம்	0
	மொத்தம்	1527.62

பொறுப்புகள்

வ.எண்	பொறுப்புகள்	தொகை (ரூ. இலட்சத்தில்)
1	மான்யம் மற்றும் பங்குத்தொகை	826.02
2	கடன்கள்	0.00
3	கடன் மீதான வட்டி	0.00
4	ஊதியம் பிடித்தங்கள்	2.15
5	கொடுக்கப்படவேண்டிய கணக்குகள்	32.96
6	வைப்புத் தொகை திருப்ப வேண்டியவை	29.37
7	பிடித்தம் செய்த வரிகள் செலுத்த வேண்டியவை	4.13
8	இதர பொறுப்புகள்	12.64
9	இதர வங்கியிருப்புகள்	3.72
10	திரண்ட தேய்மானம்	616.63
11	திரண்ட உபரி	0
	மொத்தம்	1527.62



உதவி இயக்குநர்
உள்ளாட்சி நிதித் தணிக்கை,
ஈரோடு.

திருப்பூர் மண்டலம்
ஈரோடு மாவட்டம்
எலத்தூர் பேரூராட்சி
2017-2018-ஆம் ஆண்டு வரவு செலவு விவரம்
வரவினம்

வ.எண்	வரவினம்	தொகை (ரூ. இலட்சத்தில்)
1	சொத்துவரி	4.68
2	இதர வரவினம்	1.99
3	வருவாய்	8.53
4	மாநில பகிர்வு நிதி மான்யம்	127.03
5	சேவை கட்டணம் மற்றும் இதர கட்டணங்கள்	3.02
6	மான்யம் மற்றும் பங்குத்தொகை	18.55
7	விற்பனை மற்றும் வாடகை வரவினம்	0.06
8	இதர வருவாய்	17.75
9	திரண்ட பற்றாக்குறை	93.68
	மொத்தம்	275.29

செலவினம்

வ.எண்	செலவினம்	தொகை (ரூ. இலட்சத்தில்)
1	பணியாளர் ஊதியச் செலவு	30.01
2	இதர செலவுகள்	0.96
3	ஓய்வூதியப் பலன்கள்	9.96
4	இயக்கச் செலவுகள்	49.03
5	பழுதுப்பார்ப்பு மற்றும் பராமரிப்பு செலவுகள்	64.91
6	திட்டச் செலவினம்	4.53
7	நிர்வாகச் செலவினம்	15.69
8	நிதிச் செலவினம்	0.29
9	தேய்மானம்	99.91
10	திரண்ட உபரி	0
	மொத்தம்	275.29



உதவி இயக்குநர்
உள்ளாட்சி நிதித் தணிக்கை,
ஈரோடு.

திருப்பூர் மண்டலம்
ஈரோடு மாவட்டம்
எலத்தூர் பேரூராட்சி
சொத்துக்கள் மற்றும் பொறுப்புகள் விவரம்
சொத்துக்கள்

வ.எண்	சொத்துக்கள்	தொகை (ரூ. இலட்சத்தில்)
1	நிலையான சொத்துக்கள்	989.00
2	ரொக்கம் மற்றும் வங்கியிருப்பு	92.22
3	இருப்புகள்	5.28
4	வரி மற்றும் வரியில்லா இனங்கள் வசூலிக்க வேண்டியவை	11.35
5	பணியாளர் முன்பணம்	0.26
6	இதர முன்பணம்	0.69
7	முதலீடு மற்றும் வட்டி	0.00
8	திரண்ட பற்றாக்குறை	495.01
9	இதர இனம்	0
	மொத்தம்	1593.81

பொறுப்புகள்

வ.எண்	பொறுப்புகள்	தொகை (ரூ. இலட்சத்தில்)
1	மாண்யம் மற்றும் பங்குத்தொகை	825.67
2	கடன்கள்	2.56
3	கடன் மீதான வட்டி	0.00
4	ஊதியம் பிடித்தங்கள்	0.35
5	கொடுக்கப்படவேண்டிய கணக்குகள்	63.70
6	வைப்புத் தொகை திருப்ப வேண்டியவை	17.39
7	பிடித்தம் செய்த வரிகள் செலுத்த வேண்டியவை	0.00
8	இதர பொறுப்புகள்	8.40
9	இதர வங்கியிருப்புகள்	2.98
10	திரண்ட தேய்மானம்	672.76
11	திரண்ட உபரி	0
	மொத்தம்	1593.81


 உதவி இயக்குநர்,
 உள்ளாட்சி நிதித் துணைக்குழு,
 ஈரோடு.

திருப்பூர் மண்டலம்
ஈரோடு மாவட்டம்
அம்மாபேட்டை பேரூராட்சி
2017-2018-ஆம் ஆண்டு வரவு செலவு விவரம்
வரவினம்

வ.எண்	வரவினம்	தொகை (ரூ. இலட்சத்தில்)
1	சொத்துவரி	7.72
2	இதர வரவினம்	4.99
3	வருவாய்	42.25
4	மாநில பகிர்வு நிதி மான்யம்	184.19
5	சேவை கட்டணம் மற்றும் இதர கட்டணங்கள்	8.53
6	மான்யம் மற்றும் பங்குத்தொகை	0.00
7	விற்பனை மற்றும் வாடகை வரவினம்	0.00
8	இதர வருவாய்	18.60
9	திரண்ட பற்றாக்குறை	0.00
	மொத்தம்	266.28

செலவினம்

வ.எண்	செலவினம்	தொகை (ரூ. இலட்சத்தில்)
1	பணியாளர் ஊதியச் செலவு	36.28
2	இதர செலவுகள்	1.03
3	ஓய்வூதியப் பலன்கள்	18.16
4	இயக்கச் செலவுகள்	44.92
5	பழுதுப்பார்ப்பு மற்றும் பராமரிப்பு செலவுகள்	63.88
6	திட்டச் செலவினம்	45.87
7	நிர்வாகச் செலவினம்	13.79
8	நிதிச் செலவினம்	0.03
9	தேய்மானம்	42.32
10	திரண்ட உபரி	0
	மொத்தம்	266.28


(Handwritten Signature)
உதவி இயக்குநர்,
உள்ளாட்சி நிதித் துணிகை,
ஈரோடு.

திருப்பூர் மண்டலம்
ஈரோடு மாவட்டம்
அம்மாபேட்டை பேரூராட்சி
சொத்துக்கள் மற்றும் பொறுப்புகள் விவரம்
சொத்துக்கள்

வ.எண்	சொத்துக்கள்	தொகை (ரூ. இலட்சத்தில்)
1	நிலையான சொத்துக்கள்	889.41
2	ரொக்கம் மற்றும் வங்கியிருப்பு	181.17
3	இருப்புகள்	8.40
4	வரி மற்றும் வரியில்லா இனங்கள் வசூலிக்க வேண்டியவை	2.6
5	பணியாளர் முன்பணம்	0.29
6	இதர முன்பணம்	0.20
7	முதலீடு மற்றும் வட்டி	0.00
8	திரண்ட பற்றாக்குறை	397.43
9	இதர இனம்	0
	மொத்தம்	1479.50

பொறுப்புகள்

வ.எண்	பொறுப்புகள்	தொகை (ரூ. இலட்சத்தில்)
1	மான்யம் மற்றும் பங்குத்தொகை	798.72
2	கடன்கள்	23.38
3	கடன் மீதான வட்டி	21.88
4	ஊதியம் பிடித்தங்கள்	4.25
5	கொடுக்கப்படவேண்டிய கணக்குகள்	0.69
6	வைப்புத் தொகை திருப்ப வேண்டியவை	20.19
7	பிடித்தம் செய்த வரிகள் செலுத்த வேண்டியவை	1.44
8	இதர பொறுப்புகள்	0.00
9	இதர வங்கியிருப்புகள்	7.69
10	திரண்ட தேய்மானம்	601.26
11	திரண்ட உபரி	0
	மொத்தம்	1479.50


உதவி இயக்குநர்,
உள்ளாட்சி நிதித் துணிக்கை,
ஈரோடு.


91/18

திருப்பூர் மண்டலம்
ஈரோடு மாவட்டம்
ஒலகடம் பேரூராட்சி
2017-2018-ஆம் ஆண்டு வரவு செலவு விவரம்
வரவினம்

வ.எண்	வரவினம்	தொகை (ரூ. இலட்சத்தில்)
1	சொத்துவரி	6.70
2	இதர வரவினம்	7.90
3	வருவாய்	22.85
4	மாநில பகிர்வு நிதி மான்யம்	145.19
5	சேவை கட்டணம் மற்றும் இதர கட்டணங்கள்	11.90
6	மான்யம் மற்றும் பங்குத்தொகை	0.00
7	விற்பனை மற்றும் வாடகை வரவினம்	0.37
8	இதர வருவாய்	26.15
9	திரண்ட பற்றாக்குறை	29.23
	மொத்தம்	250.29

செலவினம்

வ.எண்	செலவினம்	தொகை (ரூ. இலட்சத்தில்)
1	பணியாளர் ஊதியச் செலவு	29.22
2	இதர செலவுகள்	1.32
3	ஓய்வூதியப் பலன்கள்	24.40
4	இயக்கச் செலவுகள்	28.96
5	பழுதுப்பார்ப்பு மற்றும் பராமரிப்பு செலவுகள்	66.80
6	திட்டச் செலவினம்	40.20
7	நிர்வாகச் செலவினம்	8.57
8	நிதிச் செலவினம்	0.03
9	தேய்மானம்	50.79
10	திரண்ட உபரி	0
	மொத்தம்	250.29



 உதவி இயக்குநர்,
 உள்ளாட்சி நிதித் துணிக்கை,
 ஈரோடு.

திருப்பூர் மண்டலம்
ஈரோடு மாவட்டம்
ஓலகடம் பேரூராட்சி
சொத்துக்கள் மற்றும் பொறுப்புகள் விவரம்
சொத்துக்கள்

வ.எண்	சொத்துக்கள்	தொகை (ரூ. இலட்சத்தில்)
1	நிலையான சொத்துக்கள்	923.51
2	ரொக்கம் மற்றும் வங்கியிருப்பு	90.84
3	இருப்புகள்	2.55
4	வரி மற்றும் வரியில்லா இனங்கள் வசூலிக்க வேண்டியவை	0.00
5	பணியாளர் முன்பணம்	0.24
6	இதர முன்பணம்	0.11
7	முதலீடு மற்றும் வட்டி	0.00
8	திரண்ட பற்றாக்குறை	480.80
9	இதர இனம்	0
	மொத்தம்	1498.05

பொறுப்புகள்

வ.எண்	பொறுப்புகள்	தொகை (ரூ. இலட்சத்தில்)
1	மான்யம் மற்றும் பங்குத்தொகை	892.36
2	கடன்கள்	5.07
3	கடன் மீதான வட்டி	0.00
4	ஊதியம் பிடித்தங்கள்	0.02
5	கொடுக்கப்படவேண்டிய கணக்குகள்	0.67
6	வைப்புத் தொகை திருப்ப வேண்டியவை	19.78
7	பிடித்தம் செய்த வரிகள் செலுத்த வேண்டியவை	0.00
8	இதர பொறுப்புகள்	0.00
9	இதர வங்கியிருப்புகள்	0.35
10	திரண்ட தேய்மானம்	579.80
11	திரண்ட உபரி	0
	மொத்தம்	1498.05


 உதவி இயக்குநர்,
 உள்ளாட்சி நிதித் துணிக்கை,
 ஈரோடு.


9/13

திருப்பூர் மண்டலம்
ஈரோடு மாவட்டம்
வடுகபட்டி பேரூராட்சி
2017-2018-ஆம் ஆண்டு வரவு செலவு விவரம்
வரவினம்

வ.எண்	வரவினம்	தொகை (ரூ. இலட்சத்தில்)
1	சொத்துவரி	5.83
2	இதர வரவினம்	4.95
3	வருவாய்	0.98
4	மாநில பகிர்வு நிதி மான்யம்	177.93
5	சேவை கட்டணம் மற்றும் இதர கட்டணங்கள்	1.76
6	மான்யம் மற்றும் பங்குத்தொகை	29.45
7	விற்பனை மற்றும் வாடகை வரவினம்	0.01
8	இதர வருவாய்	16.25
9	திரண்ட பற்றாக்குறை	125.91
	மொத்தம்	363.07

செலவினம்

வ.எண்	செலவினம்	தொகை (ரூ. இலட்சத்தில்)
1	பணியாளர் ஊதியச் செலவு	30.41
2	இதர செலவுகள்	0.39
3	ஓய்வூதியப் பலன்கள்	17.44
4	இயக்கச் செலவுகள்	74.47
5	பழுதுப்பார்ப்பு மற்றும் பராமரிப்பு செலவுகள்	52.90
6	திட்டச் செலவினம்	30.86
7	நிர்வாகச் செலவினம்	70.87
8	நிதிச் செலவினம்	0.04
9	தேய்மானம்	85.69
10	திரண்ட உபரி	0
	மொத்தம்	363.07



உதவி இயக்குநர்,
உள்ளாட்சி நிதித் தணிக்கை,
ஈரோடு.

திருப்பூர் மண்டலம்
ஈரோடு மாவட்டம்
வடுகபட்டி பேரூராட்சி
சொத்துக்கள் மற்றும் பொறுப்புகள் விவரம்
சொத்துக்கள்

வ.எண்	சொத்துக்கள்	சுடிதாசை (ரூ. இலட்சத்தில்)
1	நிலையான சொத்துக்கள்	1355.06
2	ரொக்கம் மற்றும் வங்கியிருப்பு	96.72
3	இருப்புகள்	1.51
4	வரி மற்றும் வரியில்லா இனங்கள் வசூலிக்க வேண்டியவை	0.21
5	பணியாளர் முன்பணம்	0.08
6	இதர முன்பணம்	13.09
7	முதலீடு மற்றும் வட்டி	0.00
8	திரண்ட பற்றாக்குறை	528.37
9	இதர இனம்	0
	மொத்தம்	1995.04

பொறுப்புகள்

வ.எண்	பொறுப்புகள்	சுடிதாசை (ரூ. இலட்சத்தில்)
1	மாண்யம் மற்றும் பங்குத்தொகை	1146.71
2	கடன்கள்	2.47
3	கடன் மீதான வட்டி	0.00
4	ஊதியம் பிடித்தங்கள்	0.36
5	கொடுக்கப்படவேண்டிய கணக்குகள்	0.52
6	வைப்புத் தொகை திருப்ப வேண்டியவை	12.16
7	பிடித்தம் செய்த வரிகள் செலுத்த வேண்டியவை	0.20
8	இதர பொறுப்புகள்	0.24
9	இதர வங்கியிருப்புகள்	0.73
10	திரண்ட தேய்மானம்	831.65
11	திரண்ட உபரி	0
	மொத்தம்	1995.04



உதவி இயக்குநர்,
உள்ளாட்சி நிதித் தணிக்கை,
ஈரோடு.

திருப்பூர் மண்டலம்
ஈரோடு மாவட்டம்
கெம்பநாயக்கன்பாளையம் பேரூராட்சி
2017-2018-ஆம் ஆண்டு வரவு செலவு விவரம்
வரவினம்

வ.எண்	வரவினம்	தொகை (ரூ. இலட்சத்தில்)
1	சொத்துவரி	6.57
2	இதர வரவினம்	3.59
3	வருவாய்	35.94
4	மாநில பகிர்வு நிதி மான்யம்	195.96
5	சேவை கட்டணம் மற்றும் இதர கட்டணங்கள்	7.03
6	மான்யம் மற்றும் பங்குத்தொகை	0.00
7	விற்பனை மற்றும் வாடகை வரவினம்	0.07
8	இதர வருவாய்	26.56
9	திரண்ட பற்றாக்குறை	-17.96
	மொத்தம்	257.76

செலவினம்

வ.எண்	செலவினம்	தொகை (ரூ. இலட்சத்தில்)
1	பணியாளர் ஊதியச் செலவு	29.74
2	இதர செலவுகள்	0.00
3	ஓய்வூதியப் பலன்கள்	0.48
4	இயக்கச் செலவுகள்	52.85
5	பழுதுப்பார்ப்பு மற்றும் பராமரிப்பு செலவுகள்	49.54
6	திட்டச் செலவினம்	48.82
7	நிர்வாகச் செலவினம்	15.01
8	நிதிச் செலவினம்	0.14
9	தேய்மானம்	61.18
10	திரண்ட உபரி	0
	மொத்தம்	257.76



உதவி இயக்குநர்,
உள்ளாட்சி நிதித் தணிக்கை,
ஈரோடு.

திருப்பூர் மண்டலம்
ஈரோடு மாவட்டம்
கெம்பநாயக்கன்பாளையம் பேரூராட்சி
சொத்துக்கள் மற்றும் பொறுப்புகள் விவரம்
சொத்துக்கள்

வ.எண்	சொத்துக்கள்	தொகை (ரூ. இலட்சத்தில்)
1	நிலையான சொத்துக்கள்	982.91
2	ரொக்கம் மற்றும் வங்கியிருப்பு	339.18
3	இருப்புகள்	14.52
4	வரி மற்றும் வரியில்லா இனங்கள் வசூலிக்க வேண்டியவை	0.00
5	பணியாளர் முன்பணம்	0.22
6	இதர முன்பணம்	0.43
7	முதலீடு மற்றும் வட்டி	0.00
8	திரண்ட பற்றாக்குறை	142.29
9	இதர இனம்	0
	மொத்தம்	1479.55

பொறுப்புகள்

வ.எண்	பொறுப்புகள்	தொகை (ரூ. இலட்சத்தில்)
1	மான்யம் மற்றும் பங்குத்தொகை	804.06
2	கடன்கள்	5.20
3	கடன் மீதான வட்டி	0.00
4	ஊதியம் பிடித்தங்கள்	2.48
5	கொடுக்கப்படவேண்டிய கணக்குகள்	9.81
6	வைப்புத் தொகை திருப்ப வேண்டியவை	10.40
7	பிடித்தம் செய்த வரிகள் செலுத்த வேண்டியவை	1.42
8	இதர பொறுப்புகள்	0.90
9	இதர வங்கியிருப்புகள்	4.08
10	திரண்ட தேய்மானம்	641.20
11	திரண்ட உபரி	0
	மொத்தம்	1479.55


உதவி இயக்குநர்
உள்ளாட்சி நிதித்துணிக்கை,
ஈரோடு.

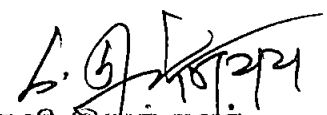
917

திருப்பூர் மண்டலம்
ஈரோடு மாவட்டம்
அரச்சலூர் பேரூராட்சி
2017-2018-ஆம் ஆண்டு வரவு செலவு விவரம்
வரவினம்

வ.எண்	வரவினம்	தொகை (ரூ. இலட்சத்தில்)
1	சொத்துவரி	9.86
2	இதர வரவினம்	7.31
3	வருவாய்	64.02
4	மாநில பகிர்வு நிதி மான்யம்	222.05
5	சேவை கட்டணம் மற்றும் இதர கட்டணங்கள்	6.92
6	மான்யம் மற்றும் பங்குத்தொகை	37.45
7	விற்பனை மற்றும் வாடகை வரவினம்	0.05
8	இதர வருவாய்	37.75
9	திரண்ட பற்றாக்குறை	239.05
	மொத்தம்	624.46

செலவினம்

வ.எண்	செலவினம்	தொகை (ரூ. இலட்சத்தில்)
1	பணியாளர் ஊதியச் செலவு	38.28
2	இதர செலவுகள்	5.78
3	ஓய்வூதியப் பலன்கள்	9.29
4	இயக்கச் செலவுகள்	119.66
5	பழுதுப்பார்ப்பு மற்றும் பராமரிப்பு செலவுகள்	78.99
6	திட்டச் செலவினம்	37.54
7	நிர்வாகச் செலவினம்	209.99
8	நிதிச் செலவினம்	0.07
9	தேய்மானம்	124.86
10	திரண்ட உபரி	0
	மொத்தம்	624.46


உதவி இயக்குநர்,
உள்ளாட்சி நிதித் தணிக்கை,
ஈரோடு.

செலவுகள் பற்றி கண்காணிப்பு செயல்படும்
 வரலாற்றுக்கு திட்டமிடல் கண்காணிப்பு
 அலுவலகம்

918

▼

**திருப்பூர் மண்டலம்
ஈரோடு மாவட்டம்
அரச்சலூர் பேரூராட்சி
சொத்துக்கள் மற்றும் பொறுப்புகள் விவரம்
சொத்துக்கள்**

வ.எண்	சொத்துக்கள்	தொகை (ரூ. இலட்சத்தில்)
1	நிலையான சொத்துக்கள்	1742.70
2	ரொக்கம் மற்றும் வங்கியிருப்பு	75.54
3	இருப்புகள்	10.16
4	வரி மற்றும் வரியில்லா இனங்கள் வசூலிக்க வேண்டியவை	0.00
5	பணியாளர் முன்பணம்	0.26
6	இதர முன்பணம்	5.75
7	முதலீடு மற்றும் வட்டி	0.00
8	திரண்ட பற்றாக்குறை	702.20
9	இதர இனம்	0
	மொத்தம்	2536.61

பொறுப்புகள்

வ.எண்	பொறுப்புகள்	தொகை (ரூ. இலட்சத்தில்)
1	மான்யம் மற்றும் பங்குத்தொகை	1502.67
2	கடன்கள்	0.00
3	கடன் மீதான வட்டி	0.00
4	ஊதியம் பிடித்தங்கள்	1.61
5	கொடுக்கப்படவேண்டிய கணக்குகள்	0.00
6	வைப்புத் தொகை திருப்ப வேண்டியவை	16.83
7	பிடித்தம் செய்த வரிகள் செலுத்த வேண்டியவை	2.24
8	இதர பொறுப்புகள்	0.10
9	இதர வங்கியிருப்புகள்	6.67
10	திரண்ட தேய்மானம்	1006.49
11	திரண்ட உபரி	0
	மொத்தம்	2536.61

மண்டல இணை இயக்குநர்
உள்ளாட்சி நிதி தணிகைக
கோவை

உதவி இயக்குநர்,
உள்ளாட்சி நிதித் தணிகைக,
ஈரோடு.

சுருக்கம்
இணைப்பு - II (அ)
பேரூராட்சிகளின் 2017-18 வரவு செலவு விவரம்

வரவினம்			
வ.எண்	மாவட்டம்	வரவினம்	தொகை (ரூ.இலட்சத்தில்)
1	திருப்பூர்	சொத்துவரி	562.99
2		இதர வரவினம்	134.91
3		வருவாய்	545.30
4		மாநில பகிர்வு நிதி மான்யம்	3093.36
5		சேவை கட்டணம்/இதர கட்டணம்	403.69
6		மான்யம் மற்றும் பங்குத் தொகை	629.65
7		விற்பனை மற்றும் வாடகை வரவினம்	7.69
8		இதர வருவாய்	975.33
9		திரண்ட பற்றாக்குறை	1973.62
மொத்தம்			8326.54

செலவினம்			
வ.எண்	மாவட்டம்	செலவினம்	தொகை (ரூ.இலட்சத்தில்)
1	திருப்பூர்	பணியாளர் ஊதியச் செலவு	937.24
2		இதர செலவுகள்	10.94
3		ஓய்வூதியப் பலன்கள்	194.65
4		இயக்கச் செலவுகள்	1332.61
5		பழுதுப்பார்ப்பு மற்றும் பராமரிப்பு செலவுகள்	882.21
6		திட்டச் செலவினம்	1349.01
7		நிர்வாகச் செலவினம்	1043.77
8		நிதிச் செலவினம்	21.22
9		தேய்மானம்	2554.90
மொத்தம்			8326.54

9/15

இணைப்பு - I (அ)

பேரூராட்சிகளின் 2017-18 வரவு செலவு விவரம்

வரவினம்

வ. எண்.	மாவட்டம்	பேரூராட்சிகளின் பெயர்	சொத்துவரி	இதர வரவினம்	வருவாய்	மாநில பகிர்வு நிதி மான்யம்	சேவை கட்டணம்/இதர கட்டணம்	மான்யம் மற்றும் பங்குத் தொகை	விற்பனை மற்றும் வாடகை வரவினம்	இதர வருவாய்	திரண்ட பற்றாக்குறை	மொத்தம்
1	2	3	4	5	6	7	8	9	10	11	12	13
1	திருப்பூர்	அவினாசி	12983217.00	3943877.00	10490366.00	22247934.00	9422795.00	450000.00	506720.00	13430339.55	29524084.89	102999333.44
2		திருமுருகன்பூண்டி	14236190.00	839615.00	4785957.00	24449232.00	8061997.00	0.00	38126.00	11807696.50	18934286.19	83153099.69
3		சாமளாபுரம்	3370268.00	1089987.00	1033277.00	18833487.00	2975360.00	0.00	7474.00	5567329.00	13932562.00	46809744.00
4		கணியூர்	530565.00	278530.00	114887.00	9834195.00	428356.00	7124847.00	2000.00	2756022.00	-2143953.00	18925449.00
5		தனி	719580.00	397327.00	1264630.00	15967080.00	847198.00	7356000.00	7100.00	2480074.00	1624066.00	30663055.00
6		மடத்துக்குளம்	4477393.00	1176352.00	936911.00	17876413.00	3609274.00	18664537.00	28950.00	5142079.00	7042053.00	58953962.00
7		கொமரலிங்கம்	1086257.00	408990.00	848089.00	23369799.00	2172185.00	11387677.00	13050.00	2008258.00	6200313.00	47494618.00
8		சங்கரமாநல்லூர்	1785054.00	252584.00	679398.00	20252629.00	963469.00	9297087.00	2040.00	3889655.00	-2371718.00	34750198.00
9		முத்துார்	2141098.00	680280.00	8864894.00	26844888.00	1874339.00	0.00	24887.00	10054142.00	21519863.00	72004391.00
10		கொளத்துப்பாளையம்	3226871.00	531171.00	12110367.00	32579460.00	1140660.00	100.00	8250.00	4833207.00	4148115.00	58578201.00
11		சின்னக்காம்பாளையம்	663502.00	284130.00	8173773.00	22550785.00	496963.00	171700.00	4500.00	2638821.00	12620449.00	47604623.00
12		ருத்ராவதி	882707.00	540015.00	52719.00	10909227.00	139764.00	671512.00	26674.00	8118246.00	30987198.00	52328062.00
13		கன்னிவாடி	631022.00	351765.00	170834.00	12820012.00	297931.00	4302032.00	0.00	5439418.00	9234165.00	33247179.00
14		மூலனூர்	2588814.00	1135380.00	3542017.00	28119494.00	2959871.00	0.00	57680.00	7974757.00	38192296.00	84570309.00
15		குன்னத்தூர்	2967898.00	528706.00	737035.00	10275542.00	1627863.00	1695590.00	31120.00	8442430.00	2651783.00	28957967.00
16		ஊத்துக்குளி	4008799.00	1052096.50	725081.00	12405335.00	3351103.00	1843581.00	10452.00	2950334.75	5267627.75	31614410.00
மொத்தம்			56299235.00	13490805.50	54530235.00	309335512.00	40369128.00	62964663.00	769023.00	97532808.80	197363190.83	832654601.13

1921

செலவினம்

வ. எண்.	மாவட்டம்	பேரூராட்சிகளின் பெயர்	பணியாளர் ஊதியச் செலவு	இதர செலவுகள்	ஓய்வூதியப் பலன்கள்	இயக்கச் செலவுகள்	பழுதுப்பாப்பு மற்றும் பராமரிப்பு செலவுகள்	திட்டச் செலவினம்	நிர்வாகச் செலவினம்	நிதிச் செலவினம்	தேய்மானம்	மொத்தம்
1	2	3	4	5	6	7	8	9	10	11	12	13
1	திருப்பூர்	அவினாசி	14824942.00	258282.00	3594860.00	18520061.00	11073447.00	21073196.00	19494215.00	253975.00	13906355.44	102999333.44
2		திருமுருகன்பூண்டி	3081851.00	358208.00	328524.00	11898452.00	9840104.00	20200931.00	6248652.00	28709.69	31167668.00	83153099.69
3		சாமளாபுரம்	4897647.00	109394.00	765445.00	16838955.00	8174322.00	0.00	1908900.00	339577.00	13775504.00	46809744.00
4		கணியூர்	4752892.00	28772.00	627218.00	2869857.00	1516505.00	0.00	3390411.00	694.00	5739099.00	18925448.00
5		தளி	2411105.00	57807.00	789863.00	4965899.00	9108693.00	5000.00	1280441.00	1514.00	12042733.00	30663055.00
6		மடத்துக்குளம்	12396085.00	0.00	0.00	13890852.00	12264250.00	8976.00	2286626.00	653143.00	17453830.00	58953762.00
7		கொமரலிங்கம்	5796432.00	49730.00	764909.00	6812574.00	6380105.00	0.00	8366666.00	99624.00	19224578.00	47494618.00
8		சங்கரமாநல்லூர்	4180750.00	53240.00	1771290.00	8796757.00	5218979.00	48680.00	3944653.00	28281.00	10707567.00	34750197.00
9		முத்துார்	7202399.00	0.00	1399011.00	9907736.00	3690094.00	21965969.00	10814000.00	7154.00	17018028.00	72004391.00
10		கொளத்துப்பாளையம்	6203949.00	0.00	1957962.00	8245961.00	4509933.00	14435205.00	6414071.00	39379.00	16771740.00	58578200.00
11		சின்னக்காம்பாளையம்	2242191.00	67506.00	987883.00	5161450.00	1925626.00	13371308.00	2310226.00	9706.00	21528727.00	47604623.00
12		ருத்ராத்தி	4078211.00	0.00	1135079.00	4202297.00	2172588.00	13044985.00	5021342.00	10441.00	22663119.00	52328062.00
13		கன்னிவாடி	3987709.00	111105.00	823548.00	3441931.00	2046527.00	1884658.00	9613897.00	6510.00	11331294.00	33247179.00
14		மூலனூர்	7897295.00	0.00	2481593.00	5093134.00	3977422.00	24786207.00	12270727.00	424674.00	27639257.00	84570309.00
15		குன்னத்தூர்	4707834.00	0.00	1102792.00	6157801.00	2373204.00	625190.00	5333070.00	28950.00	8629126.00	28957967.00
16		ஊத்துக்குளி	5063005.00	0.00	935001.00	6457165.00	3948972.00	3451093.00	5678804.00	189195.00	5892175.00	31615410.00
மொத்தம்			93724297.00	1094044.00	19464978.00	133260882.00	88220771.00	134901398.00	104376701.00	2121526.69	255490800.44	832655398.13

இணைப்பு - II (ஆ)
பேரூராட்சிகளின் 2017-18 சொத்துக்கள் மற்றும் பொறுப்புகள் விவரம்

சொத்துக்கள்(ரூ.இலட்சத்தில்)			
வ.எண்	மாவட்டம்	சொத்துக்கள்	தொகை
1	திருப்பூர்	நிலையான சொத்துக்கள்	31769.14
2		ரொக்கம் மற்றும் வங்கியிருப்பு	6767.67
3		இருப்புகள்	0.00
4		வரி மற்றும் வரியில்லா இனங்கள் வசூலிக்க வேண்டியவை	339.07
5		பணியாளர் முன்பணம்	7.15
6		இதர முன்பணம்	538.47
7		முதலீடு மற்றும் வட்டி	196.39
8		திரண்ட பற்றாக்குறை	1024.57
			0.00
			0.00
மொத்தம்			40642.46

பொறுப்புகள்(ரூ.இலட்சத்தில்)			
வ.எண்	மாவட்டம்	பொறுப்புகள்	தொகை
1	திருப்பூர்	மான்யம் மற்றும் பங்குத்தொகை	24344.22
2		கடன்கள்	274.12
3		கடன் மீதான வட்டி	104.75
4		ஊதியம் பிடித்தங்கள்	19.66
5		கொடுக்கப்பட வேண்டிய கணக்குகள்	5.81
6		வைப்புத் தொகை திருப்ப வேண்டியவை	791.95
7		பிடித்தம் செய்த வரிகள் செலுத்த வேண்டியவை	137.56
8		இதர பொறுப்புகள்	330.95
9		இதர வங்கியிருப்புகள்	47.55
10		திரண்ட தேய்மானம்	17646.79
11		திரண்ட உபரி	-3060.92
மொத்தம்			40642.46

925

இணைப்பு - I (ஆ)
பேரூராட்சிகளின் 2017-18 சொத்துக்கள் மற்றும் பொறுப்புகள் விவரம்

வ. எண்.	மாவட்டம்	சொத்துக்கள்									
		பேரூராட்சிகளின் பெயர்	நிலையான சொத்துக்கள்	ரொக்கம் மற்றும் வங்கியிருப்பு	இருப்புகள்	வரி மற்றும் வரியில்லா இனங்கள் வசூலிக்க வேண்டியவை	பணியாளர் முன்பணம்	இதர முன்பணம்	முதலீடு மற்றும் வட்டி	திரண்ட பற்றாக்குறை	மொத்தம்
1	திருப்பூர்	அவினாசி	338721912.23	33456696.76	0.00	9191603.00	150200.00	228143.00	9513854.00	48424393.48	439686802.47
2		திருமுருகன்பூண்டி	344408096.00	101802668.00	0.00	7142646.00	27480.00	1254752.00	6113724.00	0.00	460749366.00
3		சாமளாபுரம்	172926614.00	47365194.00	0.00	3365199.00	0.00	4489089.00	0.00	3283382.00	231429478.00
4		கணியூர்	78765470.00	12326974.00	0.00	0.00	30000.00	2626060.00	90599.00	16053333.00	109892436.00
5		தளி	132838845.00	19474325.00	0.00	0.00	0.00	362534.00	0.00	34696243.00	187371947.00
6		மடத்துக்குளம்	217407512.00	28135363.00	0.00	4881722.00	111646.00	21232632.00	266702.00	0.00	272035577.00
7		கொமரலிங்கம்	204028135.00	21910537.00	0.00	0.00	45668.00	11425890.00	324340.00	0.00	237734570.00
8		சங்கரமாநல்லூர்	129028020.00	44001351.00	0.00	2467952.00	43000.00	4147448.00	66238.00	0.00	179754009.00
9		முத்துார்	200502954.00	51845801.00	0.00	318593.00	66500.00	1410900.00	434047.00	0.00	254578795.00
10		கொளத்துப்பாளையம்	225906391.00	79143635.00	0.00	5548885.00	40500.00	169769.00	816978.00	0.00	311626158.00
11		சின்னக்காம்பாளையம்	176344379.00	50330488.00	0.00	514151.00	15000.00	51450.00	505495.00	0.00	227760963.00
12		ருத்ராபதி	205412786.00	6865765.00	0.00	12390.00	26000.00	473305.00	78900.00	0.00	212869146.00
13		கன்னிவாடி	134679727.00	29463766.00	0.00	0.00	43150.00	472740.00	251704.00	0.00	164911087.00
14		மூலனூர்	274937254.00	77804310.00	0.00	342552.00	43000.00	112707.00	287756.00	0.00	353527579.00
15		குன்னத்தூர்	227002505.00	58962599.00	0.00	60648.00	30000.00	5330494.00	579656.00	0.00	291965902.00
16		ஊத்துக்குளி	114003896.16	13877284.00	0.00	60423.00	42500.00	59160.00	309368.00	0.00	128352631.16
		மொத்தம்	3176914496.39	676766756.76	0.00	33906764.00	714644.00	53847073.00	19639361.00	102457351.48	4064246446.63

92

வ.ந.எண்.	பாவட்டம்	பொறுப்புகள்												
		பேரூராட்சிகளின் பெயர்	மான்யம் மற்றும் பங்குத் தொகை	கடன்கள்	கடன் மீதான வட்டி	ஊதியம் பிடித்தங்கள்	கொடுக்கப்பட வேண்டிய கணக்குகள்	வைப்புத் தொகை திருப்ப வேண்டியவை	பிடித்தம் செய்த வரிகள் செலுத்த வேண்டியவை	இதர பொறுப்புகள்	இதர வங்கியிருப்புகள்	திரண்ட தேய்மானம்	திரண்ட உபரி	மொத்தம்
1	திருப்பூர்	அவினாசி	218877245.00	2223176.00	1159727.00	190645.00	97338.00	15820151.00	1093016.00	12241823.55	0.00	187983659.92	0.00	439686781.47
2		திருமுருகன்பூண்டி	252102100.00	6138473.00	169988.00	630.00	30.00	5514173.00	90061.00	2561888.00	0.00	190060913.46	4111109.60	460749366.06
3		சாமளாபுரம்	100236145.00	3584038.00	0.00	9520.00	8406.00	2757295.00	1895302.00	7921650.00	3713.00	115013402.00	0.00	231429471.00
4		கணியூர்	63937469.00	657004.00	102916.00	46582.00	0.00	2013184.00	737728.00	1532069.00	0.00	40865837.00	0.00	109892789.00
5		தளி	106350783.00	-307389.00	0.00	4109.00	40939.00	846957.00	30193.00	76845.00	0.00	80329510.00	0.00	187371947.00
6		மடத்துக்குளம்	135755634.00	1074158.00	2019131.00	106689.00	434651.00	7382127.00	960648.00	2674576.00	0.00	125433515.00	-3805551.00	272035578.00
7		கொமாலிங்கம்	167266414.00	0.00	0.00	345462.00	0.00	1522584.00	387632.00	905018.00	391107.00	121838265.00	-54921911.00	237734571.00
8		சங்கரமாதலூர்	87967145.00	137914.00	0.00	237052.00	0.00	1610891.00	639126.00	310914.00	259325.00	76183354.00	12408337.00	179754058.00
9		முத்தூர்	166991734.00	1062960.00	0.00	343910.00	0.00	9186281.00	705783.00	118802.00	544311.00	103867286.00	-28242237.00	254578830.00
10		கொளத்துப்பாளையம்	213227099.00	494000.00	0.00	38835.00	0.00	4091537.00	437421.00	705259.00	297720.00	124925676.00	-32591409.00	311626138.00
11		சின்னக்காம்பாளையம்	164445509.00	0.00	0.00	20351.00	0.00	3734895.00	59109.00	192729.00	345789.00	111374297.00	-52411718.00	227760961.00
12		ருத்ராபதி	194764991.00	247000.00	0.00	122913.00	0.00	3136475.00	1325782.00	76580.00	206993.00	104898344.00	-91909933.00	212869145.00
13		கன்னிவாடி	119525946.00	247000.00	0.00	42327.00	0.00	5183782.00	2254150.00	1175972.00	258961.00	88442513.00	-52219533.00	164911118.00
14		ஔலூர்	249152926.00	2294746.00	1548267.00	34781.00	0.00	6969651.00	1065726.00	21395.00	1144013.00	163365753.00	-72069678.00	353527580.00
15		குன்னத்தூர்	88029136.00	7461441.00	4597739.00	80786.00	0.00	7387932.00	1687637.00	1462856.00	512605.00	61439743.00	119305965.00	291965840.00
16		ஊத்துக்குளி	105792222.00	2097000.00	877580.00	341123.00	0.00	2037327.00	387092.00	1117090.00	790857.00	68656713.00	-53745376.00	128351628.00
		மொத்தம்	2434422498.00	27411521.00	10475348.00	1965715.00	581364.00	79195242.00	13756406.00	33095466.55	4755394.00	1764678781.38	-306091934.40	4064245801.53

6/2/20

அவிநாசி பேரூராட்சி

2017-2018- ஆம் ஆண்டு வரவு செலவு விவரம்

வரவினம்

வ.எண்	வரவினம்	தொகை (ரூ. இலட்சத்தில்)
1	சொத்துவரி	129.83
2	இதர வரவினம்	39.44
3	வருவாய்	104.90
4	மாநில பகிர்வு நிதி மான்யம்	222.48
5	சேவை கட்டணம் மற்றும் இதர கட்டணங்கள்	94.23
6	மான்யம் மற்றும் பங்குத்தொகை	4.50
7	விற்பனை மற்றும் வாடகை வரவினம்	5.07
8	இதர வருவாய்	134.30
9	திரண்ட பற்றாக்குறை	295.24
	மொத்தம்	1029.99

செலவினம்

வ.எண்	செலவினம்	தொகை (ரூ. இலட்சத்தில்)
1	பணியாளர் ஊதியச் செலவு	150.83
2	இதர செலவுகள்	0.00
3	ஓய்வூதியப் பலன்கள்	35.95
4	இயக்கச் செலவுகள்	185.20
5	பழுதுப்பார்ப்பு மற்றும் பராமரிப்பு செலவுகள்	110.74
6	திட்டச் செலவினம்	210.73
7	நிர்வாகச் செலவினம்	194.94
8	நிதிச் செலவினம்	2.54
9	தேய்மானம்	139.06
10	திரண்ட உபரி	0.00
	மொத்தம்	1029.99

சொத்துக் குவியல்

சொத்துக்கள் மற்றும் பொறுப்புகள் விவரம்
சொத்துக்கள்

வ.எண்	சொத்துக்கள்	தொகை (ரூ. இலட்சத்தில்)
1	நிலையான சொத்துக்கள்	3387.22
2	ரொக்கம் மற்றும் வங்கியிருப்பு	334.57
3	இருப்புகள்	0.00
4	வாரி மற்றும் வரியில்லா இனங்கள் வசூலிக்க வேண்டியவை	97.04
5	பணியாளர் முன்பணம்	1.50
6	இதர முன்பணம்	2.28
7	முதலீடு மற்றும் வட்டி	84.52
8	திரண்ட பற்றாக்குறை	0.00
9	இதர இனம்	5.50
	மொத்தம்	3912.63

பொறுப்புகள்

வ.எண்	பொறுப்புகள்	தொகை (ரூ. இலட்சத்தில்)
1	மான்யம் மற்றும் பங்குத்தொகை	2188.77
2	கடன்கள்	22.23
3	கடன் மீதான வட்டி	11.60
4	ஊதியம் பிடித்தங்கள்	1.88
5	கொடுக்கப்படவேண்டிய கணக்குகள்	40.17
6	வைப்புத் தொகை திருப்ப வேண்டியவை	158.23
7	பிடித்தம் செய்த வாரிகள் செலுத்த வேண்டியவை	19.62
8	இதர பொறுப்புகள்	56.50
9	இதர வங்கியிருப்புகள்	18.03
10	திரண்ட தேய்மானம்	1879.84
11	திரண்ட உபரி	-484.24
	மொத்தம்	3912.63

செ.கே.சி
செ.கே.சி

15221
உதவி இயக்குநர்
உள்ளாட்சி நிதித்துறை
திருப்பூர்.

திருமுருகன்பூண்டி பேரூராட்சி

2017-2018-ஆம் ஆண்டு வரவு செலவு விவரம்

வரவினம்

வ.எண்	வரவினம்	தொகை (ரூ. இலட்சத்தில்)
1	சொத்துவரி	142.41
2	இதர வரவினம்	8.40
3	வருவாய்	47.86
4	மாநில பகிர்வு நிதி மான்யம்	244.47
5	சேவை கட்டணம் மற்றும் இதர கட்டணங்கள்	80.62
6	மான்யம் மற்றும் பங்குத்தொகை	0.00
7	விற்பனை மற்றும் வாடகை வரவினம்	0.37
8	இதர வருவாய்	118.06
9	திரண்ட பற்றாக்குறை	189.34
	மொத்தம்	831.53

செலவினம்

வ.எண்	செலவினம்	தொகை (ரூ. இலட்சத்தில்)
1	பணியாளர் ஊதியச் செலவு	34.40
2	இதர செலவுகள்	0.00
3	ஓய்வூதியப் பலன்கள்	3.28
4	இயக்கச் செலவுகள்	118.98
5	பழுதுப்பார்ப்பு மற்றும் பராமரிப்பு செலவுகள்	98.40
6	திட்டச் செலவினம்	202.01
7	நிர்வாகச் செலவினம்	62.49
8	நிதிச் செலவினம்	0.29
9	தேய்மானம்	311.68
10	திரண்ட உபரி	0.00
	மொத்தம்	831.53


தஞ்சை மாவட்டம் 2019-20

சொத்துக்கள் மற்றும் பொறுப்புகள் விவரம்
சொத்துக்கள்

வ.எண்	சொத்துக்கள்	தொகை (ரூ. இலட்சத்தில்)
1	நிலையான சொத்துக்கள்	3444.07
2	ரொக்கம் மற்றும் வங்கியிருப்பு	1018.03
3	இருப்புகள்	0.00
4	வரி மற்றும் வரியில்லா இனங்கள் வசூலிக்க வேண்டியவை	71.43
5	பணியாளர் முன்பணம்	0.22
6	இதர முன்பணம்	1.12
7	முதலீடு மற்றும் வட்டி	61.14
8	திரண்ட பற்றாக்குறை	0.00
9	இதர இனம்	11.47
	மொத்தம்	4607.48

பொறுப்புகள்

வ.எண்	பொறுப்புகள்	தொகை (ரூ. இலட்சத்தில்)
1	மான்யம் மற்றும் பங்குத்தொகை	2521.02
2	கடன்கள்	61.38
3	கடன் மீதான வட்டி	1.70
4	ஊதியம் பிடித்தங்கள்	0.16
5	கொடுக்கப்பட வேண்டிய கணக்குகள்	12.36
6	வைப்புத் தொகை திருப்ப வேண்டியவை	55.14
7	பிடித்தம் செய்த வரிகள் செலுத்த வேண்டியவை	1.12
8	இதர பொறுப்புகள்	0.15
9	இதர வங்கியிருப்புகள்	12.73
10	திரண்ட தேய்மானம்	1900.61
11	திரண்ட உபரி	41.11
	மொத்தம்	4607.48


உதவி கலெக்டர்
மாவட்ட நிதித்தணிக்கை
திருப்பூர்.

சாமளாபுரம் பேரூராட்சி

2017-2018-ஆம் ஆண்டு வரவு செலவு விவரம்

வரவினம்

வ.எண்	வரவினம்	தொகை (ரூ. இலட்சத்தில்)
1	சொத்துவரி	33.70
2	இதர வரவினம்	10.90
3	வருவாய்	10.34
4	மாநில பகிர்வு நிதி மான்யம்	188.33
5	சேவை கட்டணம் மற்றும் இதர கட்டணங்கள்	29.75
6	மான்யம் மற்றும் பங்குத்தொகை	0.00
7	விற்பனை மற்றும் வாடகை வரவினம்	0.08
8	இதர வருவாய்	55.67
9	திரண்ட பற்றாக்குறை	0.00
	மொத்தம்	328.77

செலவினம்

வ.எண்	செலவினம்	தொகை (ரூ. இலட்சத்தில்)
1	பணியாளர் ஊதியச் செலவு	48.98
2	இதர செலவுகள்	1.09
3	ஓய்வூதியப் பலன்கள்	7.65
4	இயக்கச் செலவுகள்	168.39
5	பழுதுப்பார்ப்பு மற்றும் பராமரிப்பு செலவுகள்	81.74
6	திட்டச் செலவினம்	0.00
7	நிர்வாகச் செலவினம்	19.09
8	நிதிச் செலவினம்	3.40
9	தேய்மானம்	137.76
10	திரண்ட உபரி	-139.33
	மொத்தம்	328.77


சாணாயுதம் சுவோட்சி

சொத்துக்கள் மற்றும் பொறுப்புகள் விவரம்
சொத்துக்கள்

வ.எண்	சொத்துக்கள்	தொகை (ரூ. இலட்சத்தில்)
1	நிலையான சொத்துக்கள்	1729.27
2	ரொக்கம் மற்றும் வங்கியிருப்பு	436.64
3	இருப்புகள்	0.21
4	வரி மற்றும் வரியில்லா இனங்கள் வசூலிக்க வேண்டியவை	14.08
5	பணியாளர் முன்பணம்	0.38
6	இதர முன்பணம்	48.53
7	முதலீடு மற்றும் வட்டி	0.00
8	திரண்ட பற்றாக்குறை	0.00
9	இதர இனம்	52.35
	மொத்தம்	2281.46

பொறுப்புகள்

வ.எண்	பொறுப்புகள்	தொகை (ரூ. இலட்சத்தில்)
1	மான்யம் மற்றும் பங்குத்தொகை	0.00
2	கடன்கள்	35.84
3	கடன் மீதான வட்டி	1002.36
4	ஊதியம் பிடித்தங்கள்	0.07
5	கொடுக்கப்படவேண்டிய கணக்குகள்	79.45
6	வைப்புத் தொகை திருப்ப வேண்டியவை	27.60
7	பிடித்தம் செய்த வரிகள் செலுத்த வேண்டியவை	2.60
8	இதர பொறுப்புகள்	16.20
9	இதர வங்கியிருப்புகள்	0.04
10	திரண்ட தேய்மானம்	1150.13
11	திரண்ட உபரி	-32.83
	மொத்தம்	2281.46


உதவி கண்காணிப்பு
உதவி கண்காணிப்பு
தலைவர்

கணியூர் பேரூராட்சி

2017-2018- ஆம் ஆண்டு வரவு செலவு விவரம்

வரவினம்

வ.எண்	வரவினம்	தொகை (ரூ. இலட்சத்தில்)
1	சொத்துவரி	17.85
2	இதர வரவினம்	2.53
3	வருவாய்	6.79
4	மாநில பகிர்வு நிதி மான்யம்	202.53
5	சேவை கட்டணம் மற்றும் இதர கட்டணங்கள்	9.63
6	மான்யம் மற்றும் பங்குத்தொகை	92.97
7	விற்பனை மற்றும் வாடகை வரவினம்	0.02
8	இதர வருவாய்	38.90
9	திரண்ட பற்றாக்குறை	0
	மொத்தம்	371.22

செலவினம்

வ.எண்	செலவினம்	தொகை (ரூ. இலட்சத்தில்)
1	பணியாளர் ஊதியச் செலவு	42.34
2	இதர செலவுகள்	0
3	ஓய்வூதியப் பலன்கள்	17.71
4	இயக்கச் செலவுகள்	87.97
5	பழுதுப்பார்ப்பு மற்றும் பராமரிப்பு செலவுகள்	52.19
6	திட்டச் செலவினம்	0.49
7	நிர்வாகச் செலவினம்	39.45
8	நிதிச் செலவினம்	0.28
9	தேய்மானம்	107.07
10	திரண்ட உபரி	23.72
	மொத்தம்	371.22


தமிழ்நாடு சுகாதாரம்

சொத்துக்கள் மற்றும் பொறுப்புகள் விவரம்
சொத்துக்கள்

வ.எண்	சொத்துக்கள்	தொகை (ரூ. இலட்சத்தில்)
1	நிலையான சொத்துக்கள்	787.65
2	ரொக்கம் மற்றும் வங்கியிருப்பு	120.72
3	இருப்புகள்	0
4	வாரி மற்றும் வரியில்லா இனங்கள் வசூலிக்க வேண்டியவை	1.55
5	பணியாளர் முன்பணம்	0.30
6	இதர முன்பணம்	14.83
7	முதலீடு மற்றும் வட்டி	0
8	திரண்ட பற்றாக்குறை / உபரி	0
9	இதர இனம்	13.34
	மொத்தம்	938.39

பொறுப்புகள்

வ.எண்	பொறுப்புகள்	தொகை (ரூ. இலட்சத்தில்)
1	மான்யம் மற்றும் பங்குத்தொகை	639.37
2	கடன்கள்	6.57
3	கடன் மீதான வட்டி	1.03
4	ஊதியம் பிடித்தங்கள்	0.45
5	கொடுக்கப்பட வேண்டிய கணக்குகள்	2.99
6	வைப்புத் தொகை திருப்ப வேண்டியவை	26.64
7	பிடித்தம் செய்த வரிகள் செலுத்த வேண்டியவை	2.09
8	இதர பொறுப்புகள்	9.29
9	இதர வங்கியிருப்புகள்	1.83
10	திரண்ட தேய்மானம்	408.66
11	திரண்ட உபரி / பற்றாக்குறை	-160.53
	மொத்தம்	938.39


உதவி இயக்குநர்
உள்ளாட்சி நிதித்துணிக்ளை
திருப்பூர்.

தனி பேரூராட்சி

2017-2018- ஆம் ஆண்டு வரவு செலவு விவரம்

வரவினம்

வ.எண்	வரவினம்	தொகை (ரூ. இலட்சத்தில்)
1	சொத்துவரி	7.20
2	இதர வரவினம்	3.97
3	வருவாய்	12.65
4	மாநில பகிர்வு நிதி மான்யம்	159.67
5	சேவை கட்டணம் மற்றும் இதர கட்டணங்கள்	8.47
6	மான்யம் மற்றும் பங்குத்தொகை	73.56
7	விற்பனை மற்றும் வாடகை வரவினம்	0.07
8	இதர வருவாய்	24.80
9	திரண்ட பற்றாக்குறை	16.24
	மொத்தம்	306.63

செலவினம்

வ.எண்	செலவினம்	தொகை (ரூ. இலட்சத்தில்)
1	பணியாளர் ஊதியச் செலவு	24.11
2	இதர செலவுகள்	0.58
3	ஓய்வூதியப் பலன்கள்	7.90
4	இயக்கச் செலவுகள்	49.66
5	பழுதுப்பார்ப்பு மற்றும் பராமரிப்பு செலவுகள்	91.09
6	திட்டச் செலவினம்	0.05
7	நிர்வாகச் செலவினம்	12.80
8	நிதிச் செலவினம்	0.01
9	தேய்மானம்	120.43
10	திரண்ட உபரி	0.00
	மொத்தம்	306.63


தனி குடிசை

சொத்துக்கள் மற்றும் பொறுப்புகள் விவரம்
சொத்துக்கள்

வ.எண்	சொத்துக்கள்	தொகை (ரூ. இலட்சத்தில்)
1	நிலையான சொத்துக்கள்	1328.39
2	ரொக்கம் மற்றும் வங்கியிருப்பு	194.74
3	இருப்புகள்	0.00
4	வரி மற்றும் வரியில்லா இனங்கள் வசூலிக்க வேண்டியவை	0.00
5	பணியாளர் முன்பணம்	0.22
6	இதர முன்பணம்	0.83
7	முதலீடு மற்றும் வட்டி	0.00
8	திரண்ட பற்றாக்குறை	0.00
9	இதர இனம்	2.57
	மொத்தம்	1526.75

பொறுப்புகள்

வ.எண்	பொறுப்புகள்	தொகை (ரூ. இலட்சத்தில்)
1	மான்யம் மற்றும் பங்குத்தொகை	1063.51
2	கடன்கள்	-3.07
3	கடன் மீதான வட்டி	0.00
4	ஊதியம் பிடித்தங்கள்	0.03
5	கொடுக்கப்படவேண்டிய கணக்குகள்	0.76
6	வைப்புத் தொகை திருப்ப வேண்டியவை	8.48
7	பிடித்தம் செய்த வரிகள் செலுத்த வேண்டியவை	0.00
8	இதர பொறுப்புகள்	0.30
9	இதர வங்கியிருப்புகள்	0.41
10	திரண்ட தேய்மானம்	803.29
11	திரண்ட உபரி	-346.96
	மொத்தம்	1526.75


உள்ளாட்சி நிதித்துறை
திருப்பூர்.

மடத்துக்குளம் பேரூராட்சி

2017-2018-ஆம் ஆண்டு வரவு செலவு விவரம்

வரவினம்

வ.எண்	வரவினம்	தொகை (ரூ. இலட்சத்தில்)
1	சொத்துவரி	44.47
2	இதர வரவினம்	11.76
3	வருவாய்	9.37
4	மாநில பகிர்வு நிதி மான்யம்	178.76
5	சேவை கட்டணம் மற்றும் இதர கட்டணங்கள்	36.09
6	மான்யம் மற்றும் பங்குத்தொகை	186.65
7	விற்பனை மற்றும் வாடகை வரவினம்	52.02
8	இதர வருவாய்	0
9	திரண்ட பற்றாக்குறை	70.42
	மொத்தம்	589.54

செலவினம்

வ.எண்	செலவினம்	தொகை (ரூ. இலட்சத்தில்)
1	பணியாளர் ஊதியச் செலவு	123.96
2	இதர செலவுகள்	0
3	ஓய்வூதியப் பலன்கள்	0
4	இயக்கச் செலவுகள்	138.91
5	பழுதுப்பார்ப்பு மற்றும் பராமரிப்பு செலவுகள்	122.64
6	திட்டச் செலவினம்	0.09
7	நிர்வாகச் செலவினம்	22.87
8	நிதிச் செலவினம்	6.53
9	தேய்மானம்	174.54
10	திரண்ட உபரி	0
	மொத்தம்	589.54

சொத்துக்கள் மொத்தம்

சொத்துக்கள் மற்றும் பொறுப்புகள் விவரம்
சொத்துக்கள்

வ.எண்	சொத்துக்கள்	தொகை (ரூ. இலட்சத்தில்)
1	நிலையான சொத்துக்கள்	2170.25
2	ரொக்கம் மற்றும் வங்கியிருப்பு	275.36
3	இருப்புகள்	0.00
4	வரி மற்றும் வரியில்லா இனங்கள் வசூலிக்க வேண்டியவை	61.19
5	பணியாளர் முன்பணம்	0.94
6	இதர முன்பணம்	203.90
7	முதலீடு மற்றும் வட்டி	0.00
8	திரண்ட பற்றாக்குறை/ உபரி	0.00
9	இதர இனம்	8.36
	மொத்தம்	2720.00

பொறுப்புகள்

வ.எண்	பொறுப்புகள்	தொகை (ரூ. இலட்சத்தில்)
1	மான்யம் மற்றும் பங்குத்தொகை	1357.20
2	கடன்கள்	10.74
3	கடன் மீதான வட்டி	20.19
4	ஊதியம் பிடித்தங்கள்	1.05
5	கொடுக்கப்படவேண்டிய கணக்குகள்	9.17
6	வைப்புத் தொகை திருப்ப வேண்டியவை	73.84
7	பிடித்தம் செய்த வரிகள் செலுத்த வேண்டியவை	13.96
8	இதர பொறுப்புகள்	12.20
9	இதர வங்கியிருப்புகள்	5.37
10	திரண்ட தேய்மானம்	1254.34
11	திரண்ட உபரி/ பற்றாக்குறை	-38.06
	மொத்தம்	2720.00

15221
15221
15221

கொமரலிங்கம் பேரூராட்சி

2017-2018-ஆம் ஆண்டு வரவு செலவு விவரம்

943

வரவினம்

வ.எண்	வரவினம்	தொகை (ரூ. இலட்சத்தில்)
1	சொத்துவரி	10.86
2	இதர வரவினம்	4.09
3	வருவாய்	8.48
4	மாநில பகிர்வு நிதி மான்யம்	233.70
5	சேவை கட்டணம் மற்றும் இதர கட்டணங்கள்	21.72
6	மான்யம் மற்றும் பங்குத்தொகை	113.88
7	விற்பனை மற்றும் வாடகை வரவினம்	0.13
8	இதர வருவாய்	20.08
9	திரண்ட பற்றாக்குறை	0
	மொத்தம்	412.94

செலவினம்

வ.எண்	செலவினம்	தொகை (ரூ. இலட்சத்தில்)
1	பணியாளர் ஊதியச் செலவு	57.96
2	இதர செலவுகள்	0.50
3	ஓய்வூதியப் பலன்கள்	7.65
4	இயக்கச் செலவுகள்	68.13
5	பழுதுப்பார்ப்பு மற்றும் பராமரிப்பு செலவுகள்	63.80
6	திட்டச் செலவினம்	0
7	நிர்வாகச் செலவினம்	83.65
8	நிதிச் செலவினம்	1.00
9	தேய்மானம்	192.25
10	திரண்ட உபரி	-62.00
	மொத்தம்	412.94

காணொலித் தகவல் குறிப்புகள்

சொத்துக்கள் மற்றும் பொறுப்புகள் விவரம்
சொத்துக்கள்

வ.எண்	சொத்துக்கள்	தொகை (ரூ. இலட்சத்தில்)
1	நிலையான சொத்துக்கள்	2040.278
2	ரொக்கம் மற்றும் வங்கியிருப்பு	215.19
3	இருப்புகள்	0.00
4	வரி மற்றும் வரியில்லா இனங்கள் வசூலிக்க வேண்டியவை	0.00
5	பணியாளர் முன்பணம்	0.46
6	இதர முன்பணம்	115.31
7	முதலீடு மற்றும் வட்டி	0.00
8	திரண்ட பற்றாக்குறை	0.00
9	இதர இனம்	6.11
	மொத்தம்	2377.35

பொறுப்புகள்

வ.எண்	பொறுப்புகள்	தொகை (ரூ. இலட்சத்தில்)
1	மான்யம் மற்றும் பங்குத்தொகை	1672.66
2	கடன்கள்	0
3	கடன் மீதான வட்டி	0
4	ஊதியம் பிடித்தங்கள்	3.44
5	கொடுக்கப்பட வேண்டிய கணக்குகள்	9.25
6	வைப்புத் தொகை திருப்ப வேண்டியவை	15.25
7	பிடித்தம் செய்த வரிகள் செலுத்த வேண்டியவை	3.67
8	இதர பொறுப்புகள்	0
9	இதர வங்கியிருப்புகள்	3.92
10	திரண்ட தேய்மானம்	1218.38
11	திரண்ட உபரி	-549.22
	மொத்தம்	2377.35

(Handwritten signature)
15/2/21

உள்ளியல் அலுவலர்
புதுச்சேரி

சங்கராமநல்லூர் பேரூராட்சி

2017-2018-ஆம் ஆண்டு வரவு செலவு விவரம்

வரவினம்

வ.எண்	வரவினம்	தொகை (ரூ. இலட்சத்தில்)
1	சொத்துவரி	5.31
2	இதர வரவினம்	2.79
3	வருவாய்	1.15
4	மாநில பகிர்வு நிதி மான்யம்	98.34
5	சேவை கட்டணம் மற்றும் இதர கட்டணங்கள்	4.28
6	மான்யம் மற்றும் பங்குத்தொகை	71.25
7	விற்பனை மற்றும் வாடகை வரவினம்	0.02
8	இதர வருவாய்	27.56
9	திரண்ட பற்றாக்குறை	0
	மொத்தம்	210.70

செலவினம்

வ.எண்	செலவினம்	தொகை (ரூ. இலட்சத்தில்)
1	பணியாளர் ஊதியச் செலவு	47.53
2	இதர செலவுகள்	0.29
3	ஓய்வூதியப் பலன்கள்	6.27
4	இயக்கச் செலவுகள்	28.70
5	பழுதுப்பார்ப்பு மற்றும் பராமரிப்பு செலவுகள்	15.17
6	திட்டச் செலவினம்	0
7	நிர்வாகச் செலவினம்	33.90
8	நிதிச் செலவினம்	0.01
9	தேய்மானம்	57.39
10	திரண்ட உபரி	21.44
	மொத்தம்	210.70


சங்கராபரவல்லுள் குடோட்டி

சொத்துக்கள் மற்றும் பொறுப்புகள் விவரம்
சொத்துக்கள்

வ.எண்	சொத்துக்கள்	தொகை (ரூ. இலட்சத்தில்)
1	நிலையான சொத்துக்கள்	1290.28
2	ரொக்கம் மற்றும் வங்கியிருப்பு	437.42
3	இருப்புகள்	0
4	வாரி மற்றும் வரியில்லா இனங்கள் வசூலிக்க வேண்டியவை	25.90
5	பணியாளர் முன்பணம்	0.43
6	இதர முன்பணம்	41.80
7	முதலீடு மற்றும் வட்டி	0
8	திரண்ட பற்றாக்குறை	0
9	இதர இனம்	0
	மொத்தம்	1795.83

பொறுப்புகள்

வ.எண்	பொறுப்புகள்	தொகை (ரூ. இலட்சத்தில்)
1	மான்யம் மற்றும் பங்குத்தொகை	880.87
2	கடன்கள்	1.38
3	கடன் மீதான வட்டி	0
4	ஊதியம் பிடித்தங்கள்	0
5	கொடுக்கப்பட வேண்டிய கணக்குகள்	0
6	வைப்புத் தொகை திருப்ப வேண்டியவை	16.11
7	பிடித்தம் செய்த வாரிகள் செலுத்த வேண்டியவை	11.31
8	இதர பொறுப்புகள்	0.25
9	இதர வங்கியிருப்புகள்	0
10	திரண்ட தேய்மானம்	761.83
11	திரண்ட உபரி	124.08
	மொத்தம்	1795.83


15221

முத்தூர் பேரூராட்சி

2017-2018-ஆம் ஆண்டு வரவு செலவு விவரம்

வரவினம்

வ.எண்	வரவினம்	தொகை (ரூ. இலட்சத்தில்)
1	சொத்துவரி	21.41
2	இதர வரவினம்	6.80
3	வருவாய்	88.65
4	மாநில பகிர்வு நிதி மான்யம்	268.45
5	சேவை கட்டணம் மற்றும் இதர கட்டணங்கள்	18.74
6	மான்யம் மற்றும் பங்குத்தொகை	0.00
7	விற்பனை மற்றும் வாடகை வரவினம்	0.25
8	இதர வருவாய்	100.54
9	திரண்ட பற்றாக்குறை	215.20
	மொத்தம்	720.04

செலவினம்

வ.எண்	செலவினம்	தொகை (ரூ. இலட்சத்தில்)
1	பணியாளர் ஊதியச் செலவு	72.02
2	இதர செலவுகள்	0.00
3	ஓய்வூதியப் பலன்கள்	13.99
4	இயக்கச் செலவுகள்	99.08
5	பழுதுப்பார்ப்பு மற்றும் பராமரிப்பு செலவுகள்	36.90
6	திட்டச் செலவினம்	219.66
7	நிர்வாகச் செலவினம்	108.14
8	நிதிச் செலவினம்	0.07
9	தேய்மானம்	170.18
10	திரண்ட உபரி	0.00
	மொத்தம்	720.04


சுத்தாடு குடியேற்றம்

சொத்துக்கள் மற்றும் பொறுப்புகள் விவரம்
சொத்துக்கள்

வ.எண்	சொத்துக்கள்	தொகை (ரூ. இலட்சத்தில்)
1	நிலையான சொத்துக்கள்	2005.03
2	ரொக்கம் மற்றும் வங்கியிருப்பு	513.02
3	இருப்புகள்	0.00
4	வரி மற்றும் வரியில்லா இனங்கள் வசூலிக்க வேண்டியவை	4.37
5	பணியாளர் முன்பணம்	0.86
6	இதர முன்பணம்	13.03
7	முதலீடு மற்றும் வட்டி	0.00
8	திரண்ட பற்றாக்குறை	0.00
9	இதர இனம்	9.48
	மொத்தம்	2545.79

பொறுப்புகள்

வ.எண்	பொறுப்புகள்	தொகை (ரூ. இலட்சத்தில்)
1	மான்யம் மற்றும் பங்குத்தொகை	1669.92
2	கடன்கள்	10.63
3	கடன் மீதான வட்டி	0.00
4	ஊதியம் பிடித்தங்கள்	3.41
5	கொடுக்கப்பட வேண்டிய கணக்குகள்	1.47
6	வைப்புத் தொகை திருப்ப வேண்டியவை	91.89
7	பிடித்தம் செய்த வாரிகள் செலுத்த வேண்டியவை	5.59
8	இதர பொறுப்புகள்	1.19
9	இதர வங்கியிருப்புகள்	5.44
10	திரண்ட தேய்மானம்	1038.67
11	திரண்ட உபரி	-282.42
	மொத்தம்	2545.79


உதவி நிர்வாகர்
உள்ளாட்சி நிதித் துறை
திருப்பூர்.

247 20

கொளத்துப்பாளையம் பேரூராட்சி

2017-2018-ஆம் ஆண்டு வரவு செலவு விவரம்

வரவினம்

வ.எண்	வரவினம்	தொகை (ரூ. இலட்சத்தில்)
1	சொத்துவரி	32.27
2	இதர வரவினம்	5.32
3	வருவாய்	121.10
4	மாநில பகிர்வு நிதி மான்யம்	325.79
5	சேவை கட்டணம் மற்றும் இதர கட்டணங்கள்	11.41
6	மான்யம் மற்றும் பங்குத்தொகை	0.00
7	விற்பனை மற்றும் வாடகை வரவினம்	0.08
8	இதர வருவாய்	48.33
9	திரண்ட பற்றாக்குறை	41.48
	மொத்தம்	585.78

செலவினம்

வ.எண்	செலவினம்	தொகை (ரூ. இலட்சத்தில்)
1	பணியாளர் ஊதியச் செலவு	62.04
2	இதர செலவுகள்	0.00
3	ஓய்வூதியப் பலன்கள்	19.58
4	இயக்கச் செலவுகள்	82.46
5	பழுதுப்பார்ப்பு மற்றும் பராமரிப்பு செலவுகள்	45.10
6	திட்டச் செலவினம்	144.35
7	நிர்வாகச் செலவினம்	64.14
8	நிதிச் செலவினம்	0.39
9	தேய்மானம்	167.72
10	திரண்ட உபரி	0.00
	மொத்தம்	585.78

சொத்துக்கள் மற்றும் பொறுப்புகள் விவரம்

சொத்துக்கள்

வ.எண்	சொத்துக்கள்	தொகை (ரூ. இலட்சத்தில்)
1	நிலையான சொத்துக்கள்	2259.06
2	ரொக்கம் மற்றும் வங்கியிருப்பு	788.45
3	இருப்புகள்	0.00
4	வரி மற்றும் வரியில்லா இனங்கள் வசூலிக்க வேண்டியவை	56.54
5	பணியாளர் முன்பணம்	0.54
6	இதர முன்பணம்	8.69
7	முதலீடு மற்றும் வட்டி	0.00
8	திரண்ட பற்றாக்குறை	0.00
9	இதர இனம்	2.98
	மொத்தம்	3116.26

பொறுப்புகள்

வ.எண்	பொறுப்புகள்	தொகை (ரூ. இலட்சத்தில்)
1	மாண்யம் மற்றும் பங்குத்தொகை	2088.53
2	கடன்கள்	4.94
3	கடன் மீதான வட்டி	0.00
4	ஊதியம் பிடித்தங்கள்	0.39
5	கொடுக்கப்படவேண்டிய கணக்குகள்	4.08
6	வைப்புத் தொகை திருப்ப வேண்டியவை	41.18
7	பிடித்தம் செய்த வரிகள் செலுத்த வேண்டியவை	4.36
8	இதர பொறுப்புகள்	46.45
9	இதர வங்கியிருப்புகள்	2.98
10	திரண்ட தேய்மானம்	1249.26
11	திரண்ட உபரி	-325.91
	மொத்தம்	3116.26

சொத்துக்கள் மற்றும் பொறுப்புகள் விவரம்
15/02/2021
உள்ளகம்

சின்னக்காம்பாளையம் பேரூராட்சி

2017-2018- ஆம் ஆண்டு வரவு செலவு விவரம்

வரவினம்

வ.எண்	வரவினம்	தொகை (ரூ. இலட்சத்தில்)
1	சொத்துவரி	6.64
2	இதர வரவினம்	2.84
3	வருவாய்	81.74
4	மாநில பகிர்வு நிதி மான்யம்	225.51
5	சேவை கட்டணம் மற்றும் இதர கட்டணங்கள்	4.97
6	மான்யம் மற்றும் பங்குத்தொகை	1.72
7	விற்பனை மற்றும் வாடகை வரவினம்	0.05
8	இதர வருவாய்	26.38
9	திரண்ட பற்றாக்குறை	126.20
	மொத்தம்	476.05

செலவினம்

வ.எண்	செலவினம்	தொகை (ரூ. இலட்சத்தில்)
1	பணியாளர் ஊதியச் செலவு	23.10
2	இதர செலவுகள்	0
3	ஓய்வூதியப் பலன்கள்	9.88
4	இயக்கச் செலவுகள்	51.61
5	பழுதுப்பார்ப்பு மற்றும் பராமரிப்பு செலவுகள்	19.26
6	திட்டச் செலவினம்	133.71
7	நிர்வாகச் செலவினம்	23.10
8	நிதிச் செலவினம்	0.10
9	தேய்மானம்	215.29
10	திரண்ட உபரி	0
	மொத்தம்	476.05


சின்னக்காம்பண்ணாமல் குலகோட்சு

சொத்துக்கள் மற்றும் பொறுப்புகள் விவரம்
சொத்துக்கள்

வ.எண்	சொத்துக்கள்	தொகை (ரூ. இலட்சத்தில்)
1	நிலையான சொத்துக்கள்	1763.45
2	ரொக்கம் மற்றும் வங்கியிருப்பு	499.48
3	இருப்புகள்	0
4	வரி மற்றும் வரியில்லா இனங்கள் வசூலிக்க வேண்டியவை	5.14
5	பணியாளர் முன்பணம்	0.35
6	இதர முன்பணம்	5.37
7	முதலீடு மற்றும் வட்டி	0
8	திரண்ட பற்றாக்குறை	0
9	இதர இனம்	3.82
	மொத்தம்	2277.61

பொறுப்புகள்

வ.எண்	பொறுப்புகள்	தொகை (ரூ. இலட்சத்தில்)
1	மான்யம் மற்றும் பங்குத்தொகை	1631.66
2	கடன்கள்	0
3	கடன் மீதான வட்டி	0
4	ஊதியம் பிடித்தங்கள்	0.20
5	கொடுக்கப்பட வேண்டிய கணக்குகள்	1.22
6	வைப்புத் தொகை திருப்ப வேண்டியவை	37.35
7	பிடித்தம் செய்த வரிகள் செலுத்த வேண்டியவை	0.60
8	இதர பொறுப்புகள்	13.50
9	இதர வங்கியிருப்புகள்	3.46
10	திரண்ட தேய்மானம்	1113.74
11	திரண்ட உபரி	-524.12
	மொத்தம்	2277.61


உதவி நிர்வாகிகள்
உள்ளாட்சி நிர்வாகிக்கை
குறியீடு:

ருத்ராவதி பேரூராட்சி

2017-2018- ஆம் ஆண்டு வரவு செலவு விவரம்

வரவினம்

வ.எண்	வரவினம்	தொகை (ரூ. இலட்சத்தில்)
1	சொத்துவரி	8.83
2	இதர வரவினம்	5.40
3	வருவாய்	0.53
4	மாநில பகிர்வு நிதி மான்யம்	109.09
5	சேவை கட்டணம் மற்றும் இதர கட்டணங்கள்	1.40
6	மான்யம் மற்றும் பங்குத்தொகை	6.72
7	விற்பனை மற்றும் வாடகை வரவினம்	0.26
8	இதர வருவாய்	81.18
9	திரண்ட பற்றாக்குறை	309.87
	மொத்தம்	523.28

செலவினம்

வ.எண்	செலவினம்	தொகை (ரூ. இலட்சத்தில்)
1	பணியாளர் ஊதியச் செலவு	40.78
2	இதர செலவுகள்	0.00
3	ஓய்வூதியப் பலன்கள்	11.35
4	இயக்கச் செலவுகள்	42.02
5	பழுதுப்பார்ப்பு மற்றும் பராமரிப்பு செலவுகள்	21.73
6	திட்டச் செலவினம்	130.45
7	நிர்வாகச் செலவினம்	50.22
8	நிதிச் செலவினம்	0.10
9	தேய்மானம்	226.63
10	திரண்ட உபரி	0.00
	மொத்தம்	523.28

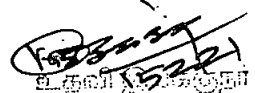
நடுவாஜத் ஓலரோட்க்

சொத்துக்கள் மற்றும் பொறுப்புகள் விவரம்
சொத்துக்கள்

வ.எண்	சொத்துக்கள்	தொகை (ரூ. இலட்சத்தில்)
1	நிலையான சொத்துக்கள்	2054.13
2	ரொக்கம் மற்றும் வங்கியிருப்பு	66.59
3	இருப்புகள்	0.00
4	வரி மற்றும் வரியில்லா இனங்கள் வசூலிக்க வேண்டியவை	0.12
5	பணியாளர் முன்பணம்	0.34
6	இதர முன்பணம்	1.44
7	முதலீடு மற்றும் வட்டி	0.00
8	திரண்ட பற்றாக்குறை	0.00
9	இதர இனம்	6.07
	மொத்தம்	2128.69

பொறுப்புகள்

வ.எண்	பொறுப்புகள்	தொகை (ரூ. இலட்சத்தில்)
1	மான்யம் மற்றும் பங்குத்தொகை	1894.99
2	கடன்கள்	2.47
3	கடன் மீதான வட்டி	0.00
4	ஊதியம் பிடித்தங்கள்	1.21
5	கொடுக்கப்பட வேண்டிய கணக்குகள்	0.34
6	வைப்புத் தொகை திருப்ப வேண்டியவை	31.38
7	பிடித்தம் செய்த வரிகள் செலுத்த வேண்டியவை	13.69
8	இதர பொறுப்புகள்	52.66
9	இதர வங்கியிருப்புகள்	2.07
10	திரண்ட தேய்மானம்	1048.98
11	திரண்ட உபரி	-919.10
	மொத்தம்	2128.69


உதவி நிர்வாகி
உள்ளாட்சி நிதித்துறையை
திருப்பூர்.

கன்னிவாடி பேரூராட்சி

2017-2018- ஆம் ஆண்டு வரவு செலவு விவரம்

9755

வரவினம்

வ.எண்	வரவினம்	தொகை (ரூ. இலட்சத்தில்)
1	சொத்துவரி	6.31
2	இதர வரவினம்	3.52
3	வருவாய்	1.71
4	மாநில பகிர்வு நிதி மான்யம்	128.20
5	சேவை கட்டணம் மற்றும் இதர கட்டணங்கள்	2.98
6	மான்யம் மற்றும் பங்குத்தொகை	43.02
7	விற்பனை மற்றும் வாடகை வரவினம்	0.00
8	இதர வருவாய்	54.39
9	திரண்ட பற்றாக்குறை	92.34
	மொத்தம்	332.47

செலவினம்

வ.எண்	செலவினம்	தொகை (ரூ. இலட்சத்தில்)
1	பணியாளர் ஊதியச் செலவு	39.88
2	இதர செலவுகள்	1.11
3	ஓய்வூதியப் பலன்கள்	8.24
4	இயக்கச் செலவுகள்	34.42
5	பழுதுப்பார்ப்பு மற்றும் பராமரிப்பு செலவுகள்	20.47
6	திட்டச் செலவினம்	18.85
7	நிர்வாகச் செலவினம்	96.14
8	நிதிச் செலவினம்	0.06
9	தேய்மானம்	113.30
10	திரண்ட உபரி	0.00
	மொத்தம்	332.47


சன்னியாசு கட்டுரை

சொத்துக்கள் மற்றும் பொறுப்புகள் விவரம்
சொத்துக்கள்

வ.எண்	சொத்துக்கள்	தொகை (ரூ. இலட்சத்தில்)
1	நிலையான சொத்துக்கள்	1346.80
2	ரொக்கம் மற்றும் வங்கியிருப்பு	291.96
3	இருப்புகள்	0.00
4	வாரி மற்றும் வரியில்லா இனங்கள் வசூலிக்க வேண்டியவை	1.43
5	பணியாளர் முன்பணம்	0.43
6	இதர முன்பணம்	5.64
7	முதலீடு மற்றும் வட்டி	0.00
8	திரண்ட பற்றாக்குறை	0.00
9	இதர இனம்	2.85
	மொத்தம்	1649.11

பொறுப்புகள்

வ.எண்	பொறுப்புகள்	தொகை (ரூ. இலட்சத்தில்)
1	மான்யம் மற்றும் பங்குத்தொகை	1195.26
2	கடன்கள்	2.47
3	கடன் மீதான வட்டி	0.00
4	ஊதியம் பிடித்தங்கள்	0.42
5	கொடுக்கப்படவேண்டிய கணக்குகள்	4.22
6	வைப்புத் தொகை திருப்ப வேண்டியவை	51.84
7	பிடித்தம் செய்த வாரிகள் செலுத்த வேண்டியவை	10.81
8	இதர பொறுப்புகள்	19.27
9	இதர வங்கியிருப்புகள்	2.59
10	திரண்ட தேய்மானம்	884.43
11	திரண்ட உபரி	-522.20
	மொத்தம்	1649.11


 உபநாயகர்
 உபநாயகர், நிதித்துறை
 திருப்பூர்.

மூலநூர் பேரூராட்சி

2017-2018-ஆம் ஆண்டு வரவு செலவு விவரம்

வரவினம்

வ.எண்	வரவினம்	தொகை (ரூ. இலட்சத்தில்)
1	சொத்துவரி	25.89
2	இதர வரவினம்	11.35
3	வருவாய்	35.42
4	மாநில பகிர்வு நிதி மான்யம்	281.19
5	சேவை கட்டணம் மற்றும் இதர கட்டணங்கள்	29.60
6	மான்யம் மற்றும் பங்குத்தொகை	0.00
7	விற்பனை மற்றும் வாடகை வரவினம்	0.58
8	இதர வருவாய்	79.75
9	திரண்ட பற்றாக்குறை	381.92
	மொத்தம்	845.70

செலவினம்

வ.எண்	செலவினம்	தொகை (ரூ. இலட்சத்தில்)
1	பணியாளர் ஊதியச் செலவு	78.97
2	இதர செலவுகள்	0.00
3	ஓய்வூதியப் பலன்கள்	24.82
4	இயக்கச் செலவுகள்	50.93
5	பழுதுப்பார்ப்பு மற்றும் பராமரிப்பு செலவுகள்	39.77
6	திட்டச் செலவினம்	247.86
7	நிர்வாகச் செலவினம்	122.71
8	நிதிச் செலவினம்	4.25
9	தேய்மானம்	276.39
10	திரண்ட உபரி	0.00
	மொத்தம்	845.70


நிலைநாடு குவர்ட்டர்

சொத்துக்கள் மற்றும் பொறுப்புகள் விவரம்
சொத்துக்கள்

வ.எண்	சொத்துக்கள்	தொகை (ரூ. இலட்சத்தில்)
1	நிலையான சொத்துக்கள்	2749.37
2	ரொக்கம் மற்றும் வங்கியிருப்பு	766.60
3	இருப்புகள்	0.00
4	வரி மற்றும் வரியில்லா இனங்கள் வசூலிக்க வேண்டியவை	3.43
5	பணியாளர் முன்பணம்	0.60
6	இதர முன்பணம்	3.84
7	முதலீடு மற்றும் வட்டி	0.00
8	திரண்ட பற்றாக்குறை	0.00
9	இதர இனம்	11.44
	மொத்தம்	3535.28

பொறுப்புகள்

வ.எண்	பொறுப்புகள்	தொகை (ரூ. இலட்சத்தில்)
1	மான்யம் மற்றும் பங்குத்தொகை	2408.93
2	கடன்கள்	22.95
3	கடன் மீதான வட்டி	15.48
4	ஊதியம் பிடித்தங்கள்	0.35
5	கொடுக்கப்பட வேண்டிய கணக்குகள்	1.52
6	வைப்புத் தொகை திருப்ப வேண்டியவை	69.86
7	பிடித்தம் செய்த வரிகள் செலுத்த வேண்டியவை	9.20
8	இதர பொறுப்புகள்	82.59
9	இதர வங்கியிருப்புகள்	11.44
10	திரண்ட தேய்மானம்	1633.66
11	திரண்ட உபரி	-720.70
	மொத்தம்	3535.28


உதவியாளர்
உள்ளாட்சி நிதித்துறையை
திருப்பூர்.

குன்னத்தூர் பேரூராட்சி

989

2017-2018- ஆம் ஆண்டு வரவு செலவு விவரம்

வரவினம்

வ.எண்	வரவினம்	தொகை (ரூ. இலட்சத்தில்)
1	சொத்துவரி	29.68
2	இதர வரவினம்	5.29
3	வருவாய்	7.37
4	மாநில பகிர்வு நிதி மான்யம்	102.76
5	சேவை கட்டணம் மற்றும் இதர கட்டணங்கள்	16.28
6	மான்யம் மற்றும் பங்குத்தொகை	16.96
7	விற்பனை மற்றும் வாடகை வரவினம்	0.31
8	இதர வருவாய்	84.41
9	திரண்ட பற்றாக்குறை	26.52
	மொத்தம்	289.58

செலவினம்

வ.எண்	செலவினம்	தொகை (ரூ. இலட்சத்தில்)
1	பணியாளர் ஊதியச் செலவு	47.08
2	இதர செலவுகள்	0
3	ஓய்வூதியப் பலன்கள்	11.03
4	இயக்கச் செலவுகள்	61.58
5	பழுதுப்பார்ப்பு மற்றும் பராமரிப்பு செலவுகள்	23.73
6	திட்டச் செலவினம்	6.25
7	நிர்வாகச் செலவினம்	53.33
8	நிதிச் செலவினம்	0.29
9	தேய்மானம்	86.29
10	திரண்ட உபரி	0
	மொத்தம்	289.58


சொத்துக்கள் ஓட்டுரை

சொத்துக்கள் மற்றும் பொறுப்புகள் விவரம்
சொத்துக்கள்

வ.எண்	சொத்துக்கள்	தொகை (ரூ. இலட்சத்தில்)
1	நிலையான சொத்துக்கள்	2270.03
2	ரொக்கம் மற்றும் வங்கியிருப்பு	584.50
3	இருப்புகள்	0
4	வரி மற்றும் வரியில்லா இனங்கள் வசூலிக்க வேண்டியவை	48.62
5	பணியாளர் முன்பணம்	0
6	இதர முன்பணம்	10.11
7	முதலீடு மற்றும் வட்டி	0
8	திரண்ட பற்றாக்குறை	0
9	இதர இனம்	0.02
	மொத்தம்	2913.28

பொறுப்புகள்

வ.எண்	பொறுப்புகள்	தொகை (ரூ. இலட்சத்தில்)
1	மான்யம் மற்றும் பங்குத்தொகை	879.17
2	கடன்கள்	74.61
3	கடன் மீதான வட்டி	0
4	ஊதியம் பிடித்தங்கள்	0
5	கொடுக்கப்பட வேண்டிய கணக்குகள்	60.09
6	வைப்புத் தொகை திருப்ப வேண்டியவை	73.88
7	பிடித்தம் செய்த வரிகள் செலுத்த வேண்டியவை	15.60
8	இதர பொறுப்புகள்	2.47
9	இதர வங்கியிருப்புகள்	0
10	திரண்ட தேய்மானம்	614.40
11	திரண்ட உபரி	1193.06
	மொத்தம்	2913.28


வ.எண் 1522/1
வல்லாபுரி நிதித் தொலைக்காட்சி
திருச்சி.

ஊத்துக்குளி பேரூராட்சி

2017-2018-ஆம் ஆண்டு வரவு செலவு விவரம்

வரவினம்

வ.எண்	வரவினம்	தொகை (ரூ. இலட்சத்தில்)
1	சொத்துவரி	40.09
2	இதர வரவினம்	10.52
3	வருவாய்	7.25
4	மாநில பகிர்வு நிதி மான்யம்	124.05
5	சேவை கட்டணம் மற்றும் இதர கட்டணங்கள்	33.51
6	மான்யம் மற்றும் பங்குத்தொகை	18.44
7	விற்பனை மற்றும் வாடகை வரவினம்	.10
8	இதர வருவாய்	29.50
9	திரண்ட பற்றாக்குறை	52.67
	மொத்தம்	316.13

செலவினம்

வ.எண்	செலவினம்	தொகை (ரூ. இலட்சத்தில்)
1	பணியாளர் ஊதியச் செலவு	50.63
2	இதர செலவுகள்	0
3	ஓய்வூதியப் பலன்கள்	9.35
4	இயக்கச் செலவுகள்	64.57
5	பழுதுப்பார்ப்பு மற்றும் பராமரிப்பு செலவுகள்	39.49
6	திட்டச் செலவினம்	34.51
7	நிர்வாகச் செலவினம்	56.78
8	நிதிச் செலவினம்	1.89
9	தேய்மானம்	58.91
10	திரண்ட உபரி	0
	மொத்தம்	316.13

உள்ளூர் இலட்சுரி

சொத்துக்கள் மற்றும் பொறுப்புகள் விவரம்
சொத்துக்கள்

வ.எண்	சொத்துக்கள்	தொகை (ரூ. இலட்சத்தில்)
1	நிலையான சொத்துக்கள்	1140.03
2	ரொக்கம் மற்றும் வங்கியிருப்பு	111.82
3	இருப்புகள்	0
4	வரி மற்றும் வரியில்லா இனங்கள் வசூலிக்க வேண்டியவை	0.60
5	பணியாளர் முன்பணம்	0.42
6	இதர முன்பணம்	0.59
7	முதலீடு மற்றும் வட்டி	0
8	திரண்ட பற்றாக்குறை	0
9	இதர இனம்	30.08
	மொத்தம்	1283.54

பொறுப்புகள்

வ.எண்	பொறுப்புகள்	தொகை (ரூ. இலட்சத்தில்)
1	மான்யம் மற்றும் பங்குத்தொகை	1057.90
2	கடன்கள்	20.97
3	கடன் மீதான வட்டி	8.78
4	ஊதியம் பிடித்தங்கள்	2.51
5	கொடுக்கப்படவேண்டிய கணக்குகள்	1.94
6	வைப்புத் தொகை திருப்ப வேண்டியவை	20.39
7	பிடித்தம் செய்த வரிகள் செலுத்த வேண்டியவை	2.95
8	இதர பொறுப்புகள்	11.02
9	இதர வங்கியிருப்புகள்	7.90
10	திரண்ட தேய்மானம்	686.57
11	திரண்ட உபரி	-537.39
	மொத்தம்	1283.54

மண்டல இணை இயக்குநர்
உள்ளூர் நிதி தணிக்கை
கோவை

உதவி இயக்குநர்
உள்ளூர் நிதி தணிக்கை
கோவை

பேரூராட்சிகளின் 2017-18 வரவு செலவு விவரம்

வரவினம்			
வ.எண்	மண்டலம்	வரவினம்	தொகை (ரூ.இலட்சத்தில்)
1	திருப்பூர் (இ) கோவை நீலகிரி மாவட்டம்	சொத்துவரி	262.94
2		இதர வரவினம்	121.54
3		வருவாய்	82.6
4		மாநில பகிர்வு நிதி மான்யம்	2130.95
5		சேவை கட்டணம் / இதர கட்டணம்	158.26
6		மான்யம் மற்றும் பங்குத் தொகை	253.86
7		விற்பனை மற்றும் வாடகை வரவினம்	0.16
8		இதர வருவாய்	358.68
9		திரண்ட பற்றாக்குறை	2700.34
			மொத்தம்

செலவினம்			
வ.எண்	மண்டலம்	வரவினம்	தொகை (ரூ.இலட்சத்தில்)
1	திருப்பூர் (இ) கோவை நீலகிரி மாவட்டம்	பணியாளர் ஊதியச் செலவு	912.41
2		இதர செலவுகள்	17.25
3		ஓய்வூதியப் பலன்கள்	54.34
4		இயக்கச் செலவுகள்	939.3
5		பழுதுப்பார்ப்பு மற்றும் பராமரிப்பு செலவுகள்	500.2
6		திட்டச் செலவினம்	24.07
7		நிர்வாகச் செலவினம்	731.64
8		நிதிச் செலவினம்	5.43
9		தேய்மானம்	2884.69
			மொத்தம்

2/6/23

இணைப்பு - I (அ)
பேரூராட்சிகளின் 2017-18 வரவு செலவு விவரம்

வ ர வி ன ம்

வ. எண்	மண்டலம்/ மாவட்டம்	பேரூராட்சி களின் பெயர்	சொத்துவரி	இதர வரவினம்	வருவாய்	மாநில பகிர்வு நிதி மான்யம்	சேவை கட்டணம்/ இதர கட்டணம்	மான்யம் மற்றும் பங்குத் தொகை	விற்பனை மற்றும் வாடகை வரவினம்	இதர வருவாய்	திரண்ட பற்றாக்குறை	மொத்தம்
1	2	3	4	5	6	7	8	9	10	11	12	13
1	திருப்பூர் (இ) கோவை நீலகிரி மவாட்டம்	அதிகரட்டி	1446180.00	598370.00	2062160.00	14792294.00	573955.00	3394267.00	4290.00	3598906.00	12728805.65	39199227.65
2		பிக்கட்டி	1292592.00	481802.00	0.00	9057599.00	952926.00	1987585.00	0.00	763705.00	4491046.08	19027255.08
3		தேவர் சோலா	2448620.00	606770.00	0.00	33676284.00	511906.00	0.00	0.00	3954421.00	132490117.00	173688118.00
4		உலிக்கல்	1131730.00	1443373.00	5820.00	15316060.00	746780.00	0.00	0.00	1354945.00	18147558.08	38146266.08
5		கேத்தி	4652530.00	3433756.50	2680812.00	21426002.00	3526838.19	0.00	12000.00	4587694.00	14152253.22	54471885.91
6		ஜெகதளா	2425400.00	260410.00	0.00	13969676.00	2082199.00	3354746.00	0.00	3871806.00	13058539.00	39022776.00
7		கீழ்குந்தா	1890710.00	953225.00	0.00	10402494.00	769248.00	0.00	0.00	597803.00	14942909.00	29556389.00
8		கோத்தகிரி	6423162.00	2165075.00	3410820.00	29965652.00	1577477.00	0.00	0.00	7760297.21	53516255.07	104818738.28
9		ஓவேலி	1416286.00	535798.00	0.00	34101811.00	583202.00	8987770.00	0.00	5697740.91	0.00	51322607.91
10		நடுவட்டம்	1135865.00	449680.00	0.00	14932671.00	3856966.00	3618430.00	0.00	1287778.00	1498638.49	26780028.49
11		சோலூர்	2030980.00	1225980.00	100700.00	15454110.00	644774.00	4042958.00	0.00	2392597.00	5007649.61	30899748.61
		மொத்தம்	26294055.00	12154239.50	8260312.00	213094653.00	15826271.19	25385756.00	16290.00	35867693.12	270033771.20	606933041.01

9/5

செலவினம்

வ. எண்	மண்டலம்/ மாவட்டம்	பேரூராட்சி களின் பெயர்	பணியாளர் ஊதியச் செலவு	இதர செலவுகள்	ஓய்வூதியப் பலன்கள்	இயக்கச் செலவுகள்	பழுதுப் பார்ப்பு மற்றும் பராமரிப்பு செலவுகள்	திட்டச் செலவினம்	நிர்வாகச் செலவினம்	நிதிச் செலவினம்	தேய்மானம்	மொத்தம்
1	2	3	4	5	6	7	8	9	10	11	12	13
1	திருப்பூர் (இ) கோவை நீலகிரி மாவட்டம்	அதிகார்டி	6040597.00	135893.00	593858.00	8646235.00	5243092.00	51130.00	1540389.00	28696.65	16919337.00	39199227.65
2		பிக்கட்டி	4468281.00	68050.00	22302.00	3446979.00	2584599.00	0.00	1692133.00	11714.00	6733197.08	19027255.08
3		தேவர் சோலா	6757376.00	84984.00	0.00	6960838.00	4393374.00	0.00	32596800.00	0.00	122894746.00	173688118.00
4		உலிக்கல்	8682129.00	118891.00	434875.00	8509903.00	3865837.00	2008830.00	1372458.08	0.00	13153343.00	38146266.08
5		கேத்தி	10186238.00	320546.00	1140809.00	10676207.00	10093450.00	0.00	1880752.00	192003.91	19981880.00	54471885.91
6		ஜெகதளா	6513852.00	53550.00	27555.00	7581485.00	4073889.00	0.00	3667024.00	9441.00	17095980.00	39022776.00
7		கீழ்குந்தா	7343613.00	0.00	8415.00	10832541.00	1509875.00	87061.00	1421339.00	93001.00	8260544.00	29556389.00
8		கோத்தகிரி	23302500.00	398712.00	2485448.00	17660959.00	6734683.00	0.00	20757647.28	0.00	33478789.00	104818738.28
9		ஓவேலி	6153300.00	170187.00	351750.00	5982213.00	4159066.00	0.00	4962941.00	0.00	29543150.91	51322607.91
10		நடுவட்டம்	7099969.00	273651.00	363036.00	5743586.00	2865182.00	260262.00	1295681.00	207714.00	8670947.49	26780028.49
11		சோலூர்	4692702.00	101108.00	6135.00	7889047.00	4496775.00	0.00	1976510.75	0.00	11737470.86	30899748.61
		மொத்தம்	91240557.00	1725572.00	5434183.00	93929993.00	50019822.00	2407283.00	73163675.11	542570.56	288469385.34	606933041.01

9/3

இணைப்பு - II (ஆ)

பேரூராட்சிகளின் 2017-18 சொத்துக்கள் மற்றும் பொறுப்புகள் விவரம்

சொத்துக்கள்				
வ.எண்	மண்டலம்	சொத்துக்கள்	தொகை (ரூ.இலட்சத்தில்)	
1	திருப்பூர் (இ) கோவை நீலகிரி மாவட்டம்	நிலையான சொத்துக்கள்	29862.65	
2		ரொக்கம் மற்றும் வங்கியிருப்பு	3094.08	
3		இருப்புகள்	49.78	
4		வரி மற்றும் வரியில்லா இனங்கள் வசூலிக்க வேண்டியவை	160.28	
5		பணியாளர் முன்பணம்	12.02	
6		இதர முன்பணம்	74.05	
7		முதலீடு மற்றும் வட்டி	61.55	
8		திரண்ட பற்றாக்குறை	6689.58	
			மொத்தம்	40003.99

பொறுப்புகள்			
வ.எண்	மண்டலம்	பொறுப்புகள்	தொகை (ரூ.இலட்சத்தில்)
1	திருப்பூர் (இ) கோவை நீலகிரி மாவட்டம்	மான்யம் மற்றும் பங்குத்தொகை	20976.12
2		கடன்கள்	0.44
3		கடன் மீதான வட்டி	0
4		ஊதியம் பிடித்தங்கள்	25.39
5		கொடுக்கப்பட வேண்டிய கணக்குகள்	157.81
6		வைப்புத் தொகை திருப்ப வேண்டியவை	607.12
7		பிடித்தம் செய்த வரிகள் செலுத்த வேண்டியவை	95.79
8		இதர பொறுப்புகள்	402.34
9		இதர வங்கியிருப்புகள்	11.3
10		திரண்ட தேய்மானம்	17727.68
		மொத்தம்	40003.99

9/5/2018

இணைப்பு - I (ஆ)

பேரூராட்சிகளின் 2017-18 சொத்துக்கள் மற்றும் பொறுப்புகள் விவரம்

சொத்துக்கள்

வ.எண்	மண்டலம்/ மாவட்டம்	பேரூராட்சி களின் பெயர்	நிலையான சொத்துக்கள்	ரொக்கம் மற்றும் வங்கியிருப்பு	இருப்புகள்	வரி மற்றும் வரி இல்லாஇனங்கள் வசூலிக்க வேண்டியவை	பணியாளர் முன்பணம்	இதர முன்பணம்	முதலீடு மற்றும் வட்டி	திரண்ட பற்றாக்குறை	மொத்தம்
1	2	3	4	5	6	7	8	9	10	11	12
1	திருப்பூர் (இ) கோவை நீலகிரி மவாட்டம்	அதிகாட்சி	224187800.00	24903442.52	65292.00	0.00	63300.00	5709003.00	0.00	-46316718.53	301245556.05
2		பிக்கட்டி	137260008.16	25376962.15	0.00	0.00	387327.65	0.00	0.00	-31022361.06	194046659.02
3		தேவ்ஸோலா	508944947.00	13196513.05	136065.00	516138.00	73500.00	185331.00	0.00	-250578791.77	773631285.82
4		உலிக்கல்	263145328.23	17350096.26	69521.00	90582.45	85200.00	77500.00	0.00	-71209606.73	352027834.67
5		கேத்தி	307409057.25	44873516.49	0.00	0.00	106400.00	37060.00	0.00	-35751437.51	388177471.25
6		ஹெகதளா	259073105.50	25053212.29	83033.30	0.00	63760.00	2500.00	0.00	-74222320.10	358497931.19
7		கீழ்குந்தா	172582684.00	12715220.64	262230.00	0.00	93461.00	491530.00	0.00	-72088451.13	258233576.77
8		கோத்தகிரி	532210804.81	48106776.79	4250045.30	1074780.00	157706.00	141028.00	0.00	-225684550.91	811625691.81
9		ஓவேலி	232815150.65	76793722.54	78540.00	1769313.00	36500.00	100960.00	3154880.75	153507374.21	161241692.73
10		நடுவட்டம்	146165043.11	4588905.07	1885.00	12577443.00	99675.00	247086.00	3000000.00	-5617901.82	172297939.00
11		சோலூர்	202471264.05	16449761.70	31243.00	0.00	35000.00	413625.00	0.00	-9973389.6	229374283.35
		மொத்தம்	2986265192.76	309408129.50	4977854.60	16028256.45	1201829.65	7405623.00	6154880.75	-668958154.95	4000399921.66

13

பொறுப்புகள்

வ. எண்	மண்டலம்/ மாவட்டம்	பேரூராட்சி களின் பெயர்	மான்யம் மற்றும் பங்குத் தொகை	கடன்கள்	கடன் மீதான வட்டி	ஊதியம் பிடித்தங்கள்	கொடுக்கப்பட வேண்டிய கணக்குகள்	வைப்புத் தொகை திருப்ப வேண்டியவை	பிடித்தம் செய்த வரிகள் செலுத்த வேண்டியவை	இதர பொறுப்புகள்	இதர வங்கி இருப்புகள்	திரண்ட தேய்மானம்	மொத்தம்
1	2	3	4	5	6	7	8	9	10	11	12	13	14
1	திருப்பூர் (இ) கோவை நலகிரி மவாட்டம்	அதிகாரட்டி	164583794.00	0.00	0.00	155298.00	0.00	6037422.00	1832270.05	1005248.00	193770.00	127437754.00	301245556.05
2		பிக்கட்டி	118449132.00	0.00	0.00	188754.00	0.00	2947156.00	136935.00	0.00	119046.00	72205636.02	194046659.02
3		தேவர்சோலா	343158818.90	0.00	0.00	808638.00	0.00	14580868.00	3981033.00	0.00	84020.00	411017907.92	773631285.82
4		உலிக்கல்	153404669.00	0.00	0.00	624707.00	340546.00	3863598.00	969195.00	20588213.67	238180.00	171998726.00	352027834.67
5		கேத்தி	224033195.00	0.00	0.00	9395.00	0.00	6207091.00	572285.00	0.00	16448.25	157339057.19	388177471.44
6		ஜெகதளா	195272891.00	44200.00	0.00	0.00	3582771.00	4480098.00	387785.00	0.00	15541.00	154714645.00	358497931.00
7		கீழ்குந்தா	140912586.00	0.00	0.00	252492.00	4352503.00	3502530.31	152408.75	17294153.71	22210.00	91744693.00	258233576.77
8		கோத்தகிரி	479418806.70	0.00	0.00	423494.00	7505045.00	11719741.00	1337164.00	1338683.00	16642.30	309866115.81	811625691.81
9		ஓவேலி	70760978.37	0.00	0.00	0.00	0.00	4770930.00	0.00	3750.00	115494.00	85590540.36	161241692.73
10		நடுவட்டம்	87345839.00	0.00	0.00	75911.00	0.00	2280788.00	209681.00	3825.00	323725.00	82058170.00	172297939.00
11		சோலூர்	120271330.00	0.00	0.00	0.00	0.00	322113.00	0.00	0.00	-14406.52	108795246.9	229374283.35
		மொத்தம்	2097612039.97	44200.00	0.00	2538689.00	15780865.00	60712335.31	9578756.80	40233873.38	1130670.03	1772768492.17	4000399921.66

1/23

உதவி இயக்குநர் அலுவலகம்
உள்ளாட்சி நிதித் தணிக்கை,
உதகமண்டலம்.

அதிகாட்சி பேரூராட்சி

2017-2018- ஆம் ஆண்டு வரவு செலவு விவரம்

வரவினம்

வ.எண்	வரவினம்	தொகை (ரூ. இலட்சத்தில்)
1	சொத்துவரி	14.46
2	இதர வரவினம்	5.98
3	வருவாய்	20.62
4	மாநில பகிர்வு நிதி மான்யம்	147.92
5	சேவை கட்டணம் மற்றும் இதர கட்டணங்கள்	5.74
6	மான்யம் மற்றும் பங்குத்தொகை	33.94
7	விற்பனை மற்றும் வாடகை வரவினம்	0.04
8	இதர வருவாய்	35.99
9	திரண்ட பற்றாக்குறை	127.29
	மொத்தம்	391.98

செலவினம்

வ.எண்	செலவினம்	தொகை (ரூ. இலட்சத்தில்)
1	பணியாளர் ஊதியச் செலவு	60.41
2	இதர செலவுகள்	1.36
3	ஓய்வூதியப் பலன்கள்	5.94
4	இயக்கச் செலவுகள்	86.46
5	பழுதுப்பார்ப்பு மற்றும் பராமரிப்பு செலவுகள்	52.43
6	திட்டச் செலவினம்	0.51
7	நிர்வாகச் செலவினம்	15.4
8	நிதிச் செலவினம்	0.29
9	தேய்மானம்	169.18
10	திரண்ட உபரி	0
	மொத்தம்	391.98

மண்டல இணை இயக்குநர்
உள்ளாட்சி நிதி தணிக்கை
கோவை

திரு. பழையசாமி
ஆய்வாளர் 12/2/2021
உள்ளாட்சி நிதித் தணிக்கை
உதகமண்டலம்

S. U.
12.02.2021
உதவி இயக்குநர் (பொ),
உள்ளாட்சி நிதித் தணிக்கை,
உதகமண்டலம்.

உதவி இயக்குநர் அலுவலகம்
உள்ளாட்சி நிதித் தணிக்கை,
உதகமண்டலம்.

சொத்துக்கள் மற்றும் பொறுப்புகள் விவரம்
சொத்துக்கள்

வ.எண்	சொத்துக்கள்	தொகை (ரூ. இலட்சத்தில்)
1	நிலையான சொத்துக்கள்	3216.49
2	ரொக்கம் மற்றும் வங்கியிருப்பு	248.03
3	இருப்புகள்	0
4	வரி மற்றும் வரியில்லா இனங்கள் வசூலிக்க வேண்டியவை	0
5	பணியாளர் முன்பணம்	4.27
6	இதர முன்பணம்	5.63
7	முதலீடு மற்றும் வட்டி	0
8	திரண்ட பற்றாக்குறை	0
9	இதர இனம்	0.65
	மொத்தம்	3475.07

பொறுப்புகள்

வ.எண்	பொறுப்புகள்	தொகை (ரூ. இலட்சத்தில்)
1	மான்யம் மற்றும் பங்குத்தொகை	1645.84
2	கடன்கள்	0
3	கடன் மீதான வட்டி	0
4	ஊதியம் பிடித்தங்கள்	1.57
5	கொடுக்கப்படவேண்டிய கணக்குகள்	0
6	வைப்புத் தொகை திருப்ப வேண்டியவை	59.85
7	பிடித்தம் செய்த வரிகள் செலுத்த வேண்டியவை	3.12
8	இதர பொறுப்புகள்	25.25
9	இதர வங்கியிருப்புகள்	1.94
10	திரண்ட தேய்மானம்	1274.38
11	திரண்ட உபரி	463.12
	மொத்தம்	3475.07

சுயநிர்வாகம்
உள்ளாட்சி நிதித் தணிக்கை
உதகமண்டலம்

மண்டல இணை இயக்குநர்
உள்ளாட்சி நிதித் தணிக்கை
கோவை

5. 11
12.02.2021
உதவி இயக்குநர் (பொ),
உள்ளாட்சி நிதித் தணிக்கை,
உதகமண்டலம்.

உதவி இயக்குநர் அலுவலகம்
உள்ளாட்சி நிதித் தணிக்கை,
உதகமண்டலம்.

1179

பிக்கட்டி பேரூராட்சி

2017-2018-ஆம் ஆண்டு வரவு செலவு விவரம்

வரவினம்

வ.எண்	வரவினம்	தொகை (ரூ. இலட்சத்தில்)
1	சொத்துவரி	12.93
2	இதர வரவினம்	4.82
3	வருவாய்	0
4	மாநில பகிர்வு நிதி மான்யம்	90.58
5	சேவை கட்டணம் மற்றும் இதர கட்டணங்கள்	9.53
6	மான்யம் மற்றும் பங்குத்தொகை	19.88
7	விற்பனை மற்றும் வாடகை வரவினம்	0
8	இதர வருவாய்	7.64
9	திரண்ட பற்றாக்குறை	44.91
	மொத்தம்	190.3

செலவினம்

வ.எண்	செலவினம்	தொகை (ரூ. இலட்சத்தில்)
1	பணியாளர் ஊதியச் செலவு	44.68
2	இதர செலவுகள்	0.68
3	ஓய்வூதியப் பலன்கள்	0.22
4	இயக்கச் செலவுகள்	34.47
5	பழுதுப்பார்ப்பு மற்றும் பராமரிப்பு செலவுகள்	25.85
6	திட்டச் செலவினம்	0
7	நிர்வாகச் செலவினம்	16.92
8	நிதிச் செலவினம்	0.12
9	தேய்மானம்	67.35
10	திரண்ட உபரி	0
	மொத்தம்	190.29

[Handwritten Signature]
மண்டல இணை இயக்குநர்
உள்ளாட்சி நிதி தணிக்கை
கோவை

உள்ளாட்சி நிதித்தணிக்கை
உதகமண்டலம்

[Handwritten Signature]
12 02 2021
உதவி இயக்குநர் (பொ),
உள்ளாட்சி நிதித் தணிக்கை,
உதகமண்டலம்.

உதவி இயக்குநர் அலுவலகம்
உள்ளாட்சி நிதித் தணிக்கை,
உதகமண்டலம்.

981

சொத்துக்கள் மற்றும் பொறுப்புகள் விவரம்
சொத்துக்கள்

வ.எண்	சொத்துக்கள்	தொகை (ரூ. இலட்சத்தில்)
1	நிலையான சொத்துக்கள்	1469.16
2	ரொக்கம் மற்றும் வங்கியிருப்பு	253.75
3	இருப்புகள்	0
4	வரி மற்றும் வரியில்லா இனங்கள் வசூலிக்க வேண்டியவை	0
5	பணியாளர் முன்பணம்	0
6	இதர முன்பணம்	3.85
7	முதலீடு மற்றும் வட்டி	0
8	திரண்ட பற்றாக்குறை	0
9	இதர இனம்	0
	மொத்தம்	1726.76

பொறுப்புகள்

வ.எண்	பொறுப்புகள்	தொகை (ரூ. இலட்சத்தில்)
1	மான்யம் மற்றும் பங்குத்தொகை	1184.47
2	கடன்கள்	0
3	கடன் மீதான வட்டி	0
4	ஊதியம் பிடித்தங்கள்	1.89
5	கொடுக்கப்படவேண்டிய கணக்குகள்	0
6	வைப்புத் தொகை திருப்ப வேண்டியவை	5.75
7	பிடித்தம் செய்த வரிகள் செலுத்த வேண்டியவை	1.37
8	இதர பொறுப்புகள்	120.26
9	இதர வங்கியிருப்புகள்	1.19
10	திரண்ட தேய்மானம்	722.05
11	திரண்ட உபரி	-310.22
	மொத்தம்	1726.76

16/11/2021
உள்ளாட்சி நிதித் தணிக்கை
உதகமண்டலம்

மண்டல இணை இயக்குநர்
உள்ளாட்சி நிதி தணிக்கை
கோவை

S. W.
12/02/2021
உதவி இயக்குநர் (பொ),
உள்ளாட்சி நிதித் தணிக்கை,
உதகமண்டலம்.

உதவி இயக்குநர் அலுவலகம்
உள்ளாட்சி நிதித் தணிக்கை,
உதகமண்டலம்.

983

தேவச்சோலா பேரூராட்சி

2017-2018-ஆம் ஆண்டு வரவு செலவு விவரம்

வரவினம்

வ.எண்	வரவினம்	தொகை (ரூ. இலட்சத்தில்)
1	சொத்துவரி	24.49
2	இதர வரவினம்	6.07
3	வருவாய்	0
4	மாநில பகிர்வு நிதி மான்யம்	336.76
5	சேவை கட்டணம் மற்றும் இதர கட்டணங்கள்	5.12
6	மான்யம் மற்றும் பங்குத்தொகை	0
7	விற்பனை மற்றும் வாடகை வரவினம்	0
8	இதர வருவாய்	39.54
9	திரண்ட பற்றாக்குறை	1324.9
	மொத்தம்	1736.88

செலவினம்

வ.எண்	செலவினம்	தொகை (ரூ. இலட்சத்தில்)
1	பணியாளர் ஊதியச் செலவு	67.57
2	இதர செலவுகள்	0.85
3	ஓய்வூதியப் பலன்கள்	0
4	இயக்கச் செலவுகள்	69.61
5	பழுதுப்பார்ப்பு மற்றும் பராமரிப்பு செலவுகள்	43.93
6	திட்டச் செலவினம்	0
7	நிர்வாகச் செலவினம்	325.97
8	நிதிச் செலவினம்	0
9	தேய்மானம்	1228.95
10	திரண்ட உபரி	0
	மொத்தம்	1736.88

மண்டல இணை இயக்குநர்
உள்ளாட்சி நிதித் தணிக்கை
கோவை
ஆய்வாளர்
உள்ளாட்சி நிதித் தணிக்கை
உதகமண்டலம்

மண்டல இணை இயக்குநர்
உள்ளாட்சி நிதித் தணிக்கை
கோவை

உதவி இயக்குநர் (பொ),
உள்ளாட்சி நிதித் தணிக்கை,
உதகமண்டலம்.

S. U. 12.02.2021

உதவி இயக்குநர் அலுவலகம்
உள்ளாட்சி நிதித் தணிக்கை,
உதகமண்டலம்.

சொத்துக்கள் மற்றும் பொறுப்புகள் விவரம்
சொத்துக்கள்

வ.எண்	சொத்துக்கள்	தொகை (ரூ. இலட்சத்தில்)
1	நிலையான சொத்துக்கள்	5087.15
2	ரொக்கம் மற்றும் வங்கியிருப்பு	133.11
3	இருப்புகள்	0
4	வரி மற்றும் வரியில்லா இனங்கள் வசூலிக்க வேண்டியவை	5.16
5	பணியாளர் முன்பணம்	2.1
6	இதர முன்பணம்	1.85
7	முதலீடு மற்றும் வட்டி	0
8	திரண்ட பற்றாக்குறை	2519.67
9	இதர இனம்	1.15
	மொத்தம்	7750.19

பொறுப்புகள்

வ.எண்	பொறுப்புகள்	தொகை (ரூ. இலட்சத்தில்)
1	மான்யம் மற்றும் பங்குத்தொகை	3431.59
2	கடன்கள்	0
3	கடன் மீதான வட்டி	0
4	ஊதியம் பிடித்தங்கள்	20.21
5	கொடுக்கப்படவேண்டிய கணக்குகள்	0
6	வைப்புத் தொகை திருப்ப வேண்டியவை	145.81
7	பிடித்தம் செய்த வரிகள் செலுத்த வேண்டியவை	22.52
8	இதர பொறுப்புகள்	5.16
9	இதர வங்கியிருப்புகள்	0.84
10	திரண்ட தேய்மானம்	4124.06
11	திரண்ட உபரி	0
	மொத்தம்	7750.19

ஆர். பி. சேஷாசிரி
ஆய்வாளர்
உள்ளாட்சி நிதித் தணிக்கை
உதகமண்டலம்

மண்டல இணை இயக்குநர்
உள்ளாட்சி நிதி தணிக்கை
கோவை

5.11.2021
உதவி இயக்குநர் (பொ),
உள்ளாட்சி நிதித் தணிக்கை,
உதகமண்டலம்.

உதவி இயக்குநர் அலுவலகம்
உள்ளாட்சி நிதித் தணிக்கை,
உதகமண்டலம்.

987

உலிக்கல் பேரூராட்சி

1167

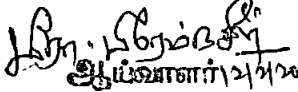
2017-2018-ஆம் ஆண்டு வரவு செலவு விவரம்


வரவினம்

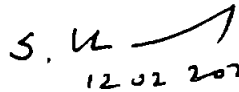
வ.எண்	வரவினம்	தொகை (ரூ. இலட்சத்தில்)
1	சொத்துவரி	11.32
2	இதர வரவினம்	14.43
3	வருவாய்	0.05
4	மாநில பகிர்வு நிதி மான்யம்	153.16
5	சேவை கட்டணம் மற்றும் இதர கட்டணங்கள்	7.46
6	மான்யம் மற்றும் பங்குத்தொகை	0
7	விற்பனை மற்றும் வாடகை வரவினம்	0
8	இதர வருவாய்	13.55
9	திரண்ட பற்றாக்குறை	181.48
	மொத்தம்	381.45

செலவினம்

வ.எண்	செலவினம்	தொகை (ரூ. இலட்சத்தில்)
1	பணியாளர் ஊதியச் செலவு	86.82
2	இதர செலவுகள்	1.19
3	ஓய்வூதியப் பலன்கள்	4.35
4	இயக்கச் செலவுகள்	85.09
5	பழுதுப்பார்ப்பு மற்றும் பராமரிப்பு செலவுகள்	38.66
6	திட்டச் செலவினம்	20.09
7	நிர்வாகச் செலவினம்	13.72
8	நிதிச் செலவினம்	0
9	தேய்மானம்	131.53
10	திரண்ட உபரி	0
	மொத்தம்	381.45


ஆய்வாளர்
உள்ளாட்சி நிதித் தணிக்கை
உதகமண்டலம்


மண்டல இணை இயக்குநர்
உள்ளாட்சி நிதி தணிக்கை
கோவை


12.02.2021
உதவி இயக்குநர் (பொ),
உள்ளாட்சி நிதித் தணிக்கை,
உதகமண்டலம்.

உதவி இயக்குநர் அலுவலகம்
உள்ளாட்சி நிதித் தணிக்கை,
உதகமண்டலம்.

987

சொத்துக்கள் மற்றும் பொறுப்புகள் விவரம்
சொத்துக்கள்

வ.எண்	சொத்துக்கள்	தொகை (ரூ. இலட்சத்தில்)
1	நிலையான சொத்துக்கள்	2631.45
2	ரொக்கம் மற்றும் வங்கியிருப்பு	174.06
3	இருப்புகள்	0
4	வரி மற்றும் வரியில்லா இனங்கள் வசூலிக்க வேண்டியவை	0.91
5	பணியாளர் முன்பணம்	0.85
6	இதர முன்பணம்	0.91
7	முதலீடு மற்றும் வட்டி	0
8	திரண்ட பற்றாக்குறை	0
9	இதர இனம்	0
	மொத்தம்	2808.18

பொறுப்புகள்

வ.எண்	பொறுப்புகள்	தொகை (ரூ. இலட்சத்தில்)
1	மான்யம் மற்றும் பங்குத்தொகை	1534.05
2	கடன்கள்	0
3	கடன் மீதான வட்டி	0
4	ஊதியம் பிடித்தங்கள்	9.65
5	கொடுக்கப்படவேண்டிய கணக்குகள்	0
6	வைப்புத் தொகை திருப்ப வேண்டியவை	38.64
7	பிடித்தம் செய்த வரிகள் செலுத்த வேண்டியவை	8.42
8	இதர பொறுப்புகள்	207.15
9	இதர வங்கியிருப்புகள்	2.38
10	திரண்ட தேய்மானம்	1719.99
11	திரண்ட உபரி	-712.1
	மொத்தம்	2808.2

பிரபலம்
உள்ளாட்சி நிதித் தணிக்கைத்
உதகமண்டலம்

மண்டல இணை இயக்குநர்
உள்ளாட்சி நிதித் தணிக்கைத்
கோவை

5.12
12.02.2021
உதவி இயக்குநர் (பொ),
உள்ளாட்சி நிதித் தணிக்கை,
உதகமண்டலம்.

உதவி இயக்குநர் அலுவலகம்
உள்ளாட்சி நிதித் தணிக்கை,
உதகமண்டலம்.

991

கேத்தி பேரூராட்சி

2017-2018-ஆம் ஆண்டு வரவு செலவு விவரம்

வரவினம்

வ.எண்	வரவினம்	தொகை (ரூ. இலட்சத்தில்)
1	சொத்துவரி	46.53
2	இதர வரவினம்	34.34
3	வருவாய்	26.81
4	மாநில பகிர்வு நிதி மான்யம்	214.26
5	சேவை கட்டணம் மற்றும் இதர கட்டணங்கள்	35.27
6	மான்யம் மற்றும் பங்குத்தொகை	0
7	விற்பனை மற்றும் வாடகை வரவினம்	0.12
8	இதர வருவாய்	45.88
9	திரண்ட பற்றாக்குறை	141.51
	மொத்தம்	544.72

செலவினம்

வ.எண்	செலவினம்	தொகை (ரூ. இலட்சத்தில்)
1	பணியாளர் ஊதியச் செலவு	101.86
2	இதர செலவுகள்	3.21
3	ஓய்வூதியப் பலன்கள்	11.41
4	இயக்கச் செலவுகள்	106.76
5	பழுதுப்பார்ப்பு மற்றும் பராமரிப்பு செலவுகள்	100.93
6	திட்டச் செலவினம்	0
7	நிர்வாகச் செலவினம்	18.81
8	நிதிச் செலவினம்	1.92
9	தேய்மானம்	199.82
10	திரண்ட உபரி	0
	மொத்தம்	544.72

மேலாளர்
ஆய்வாளர் 12/12/2021
உள்ளாட்சி நிதித் தணிக்கை
உதகமண்டலம்

மண்டல இணை இயக்குநர்
உள்ளாட்சி நிதித் தணிக்கை
கோவை

S. U
12.02.2021
உதவி இயக்குநர் (பொ),
உள்ளாட்சி நிதித் தணிக்கை,
உதகமண்டலம்.

உதவி இயக்குநர் அலுவலகம்
உள்ளாட்சி நிதித் தணிக்கை,
உதகமண்டலம்.

9913

சொத்துக்கள் மற்றும் பொறுப்புகள் விவரம்
சொத்துக்கள்

வ.எண்	சொத்துக்கள்	தொகை (ரூ. இலட்சத்தில்)
1	நிலையான சொத்துக்கள்	1547.91
2	ரொக்கம் மற்றும் வங்கியிருப்பு	448.74
3	இருப்புகள்	0
4	வரி மற்றும் வரியில்லா இனங்கள் வசூலிக்க வேண்டியவை	0
5	பணியாளர் முன்பணம்	1.43
6	இதர முன்பணம்	0
7	முதலீடு மற்றும் வட்டி	0
8	திரண்ட பற்றாக்குறை	0
9	இதர இனம்	0
	மொத்தம்	1998.08

பொறுப்புகள்

வ.எண்	பொறுப்புகள்	தொகை (ரூ. இலட்சத்தில்)
1	மான்யம் மற்றும் பங்குத்தொகை	2281.69
2	கடன்கள்	0
3	கடன் மீதான வட்டி	0
4	ஊதியம் பிடித்தங்கள்	0.13
5	கொடுக்கப்படவேண்டிய கணக்குகள்	5.82
6	வைப்புத் தொகை திருப்ப வேண்டியவை	62.07
7	பிடித்தம் செய்த வரிகள் செலுத்த வேண்டியவை	5.72
8	இதர பொறுப்புகள்	0
9	இதர வங்கியிருப்புகள்	0.16
10	திரண்ட தேய்மானம்	0
11	திரண்ட உபரி	-357.51
	மொத்தம்	1998.08

12/12/2021
உள்ளாட்சி நிதித் தணிக்கை
உதகமண்டலம்

மண்டல இணை இயக்குநர்
உள்ளாட்சி நிதித் தணிக்கை
கோவை

5. 12. 2021
உதவி இயக்குநர் (பொ),
உள்ளாட்சி நிதித் தணிக்கை,
உதகமண்டலம்.

உதவி இயக்குநர் அலுவலகம்
உள்ளாட்சி நிதித் தணிக்கை,
உதகமண்டலம்.

1995

ஜெகதளா பேரூராட்சி

2017-2018- ஆம் ஆண்டு வரவு செலவு விவரம்

வரவினம்

வ.எண்	வரவினம்	தொகை (ரூ. இலட்சத்தில்)
1	சொத்துவரி	24.25
2	இதர வரவினம்	2.6
3	வருவாய்	0
4	மாநில பகிர்வு நிதி மான்யம்	139.7
5	சேவை கட்டணம் மற்றும் இதர கட்டணங்கள்	20.82
6	மான்யம் மற்றும் பங்குத்தொகை	33.55
7	விற்பனை மற்றும் வாடகை வரவினம்	0
8	இதர வருவாய்	38.72
9	திரண்ட பற்றாக்குறை	130.59
	மொத்தம்	390.23

செலவினம்

வ.எண்	செலவினம்	தொகை (ரூ. இலட்சத்தில்)
1	பணியாளர் ஊதியச் செலவு	65.14
2	இதர செலவுகள்	0.54
3	ஓய்வூதியப் பலன்கள்	0.28
4	இயக்கச் செலவுகள்	75.81
5	பழுதுப்பார்ப்பு மற்றும் பராமரிப்பு செலவுகள்	40.74
6	திட்டச் செலவினம்	0
7	நிர்வாகச் செலவினம்	36.67
8	நிதிச் செலவினம்	0.09
9	தேய்மானம்	170.96
10	திரண்ட உபரி	0
	மொத்தம்	390.23

[Handwritten Signature]
ஆய்வாளர்
உள்ளாட்சி நிதித் தணிக்கை
உதகமண்டலம்

[Handwritten Signature]
மண்டல இணை இயக்குநர்
உள்ளாட்சி நிதி தணிக்கை
கோவை

[Handwritten Signature]
5.11
12.02.2021
உதவி இயக்குநர் (பொ),
உள்ளாட்சி நிதித் தணிக்கை,
உதகமண்டலம்.

உதவி இயக்குநர் அலுவலகம்
உள்ளாட்சி நிதித் தணிக்கை,
உதகமண்டலம்.

477

சொத்துக்கள் மற்றும் பொறுப்புகள் விவரம்
சொத்துக்கள்

வ.எண்	சொத்துக்கள்	தொகை (ரூ. இலட்சத்தில்)
1	நிலையான சொத்துக்கள்	335.79
2	ரொக்கம் மற்றும் வங்கியிருப்பு	2505.32
3	இருப்புகள்	0
4	வரி மற்றும் வரியில்லா இனங்கள் வசூலிக்க வேண்டியவை	0
5	பணியாளர் முன்பணம்	0.64
6	இதர முன்பணம்	0.03
7	முதலீடு மற்றும் வட்டி	0
8	திரண்ட பற்றாக்குறை	0
9	இதர இனம்	0.83
	மொத்தம்	2842.61

பொறுப்புகள்

வ.எண்	பொறுப்புகள்	தொகை (ரூ. இலட்சத்தில்)
1	மான்யம் மற்றும் பங்குத்தொகை	1952.57
2	கடன்கள்	0
3	கடன் மீதான வட்டி	0
4	ஊதியம் பிடித்தங்கள்	0.02
5	கொடுக்கப்படவேண்டிய கணக்குகள்	0
6	வைப்புத் தொகை திருப்ப வேண்டியவை	44.78
7	பிடித்தம் செய்த வரிகள் செலுத்த வேண்டியவை	3.88
8	இதர பொறுப்புகள்	36.27
9	இதர வங்கியிருப்புகள்	0.16
10	திரண்ட தேய்மானம்	1547.15
11	திரண்ட உபரி	-742.22
	மொத்தம்	2842.61

மண்டல இணை இயக்குநர்
உள்ளாட்சி நிதித் தணிக்கை
கோவை
உதகமண்டலம்

மண்டல இணை இயக்குநர்
உள்ளாட்சி நிதித் தணிக்கை
கோவை
உதகமண்டலம்

உதவி இயக்குநர் (பொ),
உள்ளாட்சி நிதித் தணிக்கை,
உதகமண்டலம்.

உதவி இயக்குநர் அலுவலகம்
உள்ளாட்சி நிதித் தணிக்கை,
உதகமண்டலம்.

937

கீழ்க்கண்ட பேரூராட்சி

2017-2018- ஆம் ஆண்டு வரவு செலவு விவரம்

வரவினம்

வ.எண்	வரவினம்	தொகை (ரூ. இலட்சத்தில்)
1	சொத்துவரி	18.91
2	இதர வரவினம்	9.53
3	வருவாய்	0
4	மாநில பகிர்வு நிதி மான்யம்	104.02
5	சேவை கட்டணம் மற்றும் இதர கட்டணங்கள்	7.69
6	மான்யம் மற்றும் பங்குத்தொகை	0
7	விற்பனை மற்றும் வாடகை வரவினம்	0
8	இதர வருவாய்	5.98
9	திரண்ட பற்றாக்குறை	149.43
	மொத்தம்	295.56

செலவினம்

வ.எண்	செலவினம்	தொகை (ரூ. இலட்சத்தில்)
1	பணியாளர் ஊதியச் செலவு	73.43
2	இதர செலவுகள்	0
3	ஓய்வூதியப் பலன்கள்	0.08
4	இயக்கச் செலவுகள்	108.33
5	பழுதுப்பார்ப்பு மற்றும் பராமரிப்பு செலவுகள்	15.1
6	திட்டச் செலவினம்	0.87
7	நிர்வாகச் செலவினம்	14.21
8	நிதிச் செலவினம்	0.93
9	தேய்மானம்	82.61
10	திரண்ட உபரி	0
	மொத்தம்	295.56

ஆய்வாளர்
உள்ளாட்சி நிதித் தணிக்கை
உதகமண்டலம்

மண்டல இணை இயக்குநர்
உள்ளாட்சி நிதித் தணிக்கை
கோவை

S. K.
12 02 2021
உதவி இயக்குநர் (பொ),
உள்ளாட்சி நிதித் தணிக்கை,
உதகமண்டலம்.

உதவி இயக்குநர் அலுவலகம்
உள்ளாட்சி நிதித் தணிக்கை,
உதகமண்டலம்.

100)

சொத்துக்கள் மற்றும் பொறுப்புகள் விவரம்
சொத்துக்கள்

வ.எண்	சொத்துக்கள்	தொகை (ரூ. இலட்சத்தில்)
1	நிலையான சொத்துக்கள்	1725.83
2	ரொக்கம் மற்றும் வங்கியிருப்பு	119.68
3	இருப்புகள்	0
4	வரி மற்றும் வரியில்லா இனங்கள் வசூலிக்க வேண்டியவை	2.5
5	பணியாளர் முன்பணம்	0.93
6	இதர முன்பணம்	5.46
7	முதலீடு மற்றும் வட்டி	0
8	திரண்ட பற்றாக்குறை	0
9	இதர இனம்	0
	மொத்தம்	1854.4

பொறுப்புகள்

வ.எண்	பொறுப்புகள்	தொகை (ரூ. இலட்சத்தில்)
1	மான்யம் மற்றும் பங்குத்தொகை	1409.13
2	கடன்கள்	0
3	கடன் மீதான வட்டி	0
4	ஊதியம் பிடித்தங்கள்	2.57
5	கொடுக்கப்படவேண்டிய கணக்குகள்	0
6	வைப்புத் தொகை திருப்ப வேண்டியவை	34.98
7	பிடித்தம் செய்த வரிகள் செலுத்த வேண்டியவை	0
8	இதர பொறுப்புகள்	217.99
9	இதர வங்கியிருப்புகள்	0.22
10	திரண்ட தேய்மானம்	917.45
11	திரண்ட உபரி	-727.94
	மொத்தம்	1854.4

ம.பிர.பெருமாள்
இயக்குநர்
உள்ளாட்சி நிதித் தணிக்கை
உதகமண்டலம்

மண்டல இணை இயக்குநர்
உள்ளாட்சி நிதித் தணிக்கை
கோவை

S. U.
12.02.2021
உதவி இயக்குநர் (பொ),
உள்ளாட்சி நிதித் தணிக்கை,
உதகமண்டலம்.

1023

உதவி இயக்குநர் அலுவலகம்
உள்ளாட்சி நிதித் தணிக்கை,
உதகமண்டலம்.

கோத்தகிரி பேரூராட்சி

2017-2018- ஆம் ஆண்டு வரவு செலவு விவரம்

வரவினம்

வ.எண்	வரவினம்	தொகை (ரூ. இலட்சத்தில்)
1	சொத்துவரி	64.23
2	இதர வரவினம்	21.65
3	வருவாய்	34.11
4	மாநில பகிர்வு நிதி மான்யம்	299.66
5	சேவை கட்டணம் மற்றும் இதர கட்டணங்கள்	15.77
6	மான்யம் மற்றும் பங்குத்தொகை	0
7	விற்பனை மற்றும் வாடகை வரவினம்	0
8	இதர வருவாய்	77.6
9	திரண்ட பற்றாக்குறை	535.16
	மொத்தம்	1048.18

செலவினம்

வ.எண்	செலவினம்	தொகை (ரூ. இலட்சத்தில்)
1	பணியாளர் ஊதியச் செலவு	233.03
2	இதர செலவுகள்	3.99
3	ஓய்வூதியப் பலன்கள்	24.85
4	இயக்கச் செலவுகள்	176.61
5	பழுதுப்பார்ப்பு மற்றும் பராமரிப்பு செலவுகள்	67.35
6	திட்டச் செலவினம்	0
7	நிர்வாகச் செலவினம்	207.58
8	நிதிச் செலவினம்	0
9	தேய்மானம்	334.77
10	திரண்ட உபரி	0
	மொத்தம்	1048.2

பேரூராட்சி
ஆய்வாளர்
உள்ளாட்சி நிதித்துறையில்
உதகமண்டலம்

மண்டல இணை இயக்குநர்
உள்ளாட்சி நிதித் தணிக்கை
கோவை

S. U
12.02.2021
உதவி இயக்குநர் (பொ),
உள்ளாட்சி நிதித் தணிக்கை,
உதகமண்டலம்.

உதவி இயக்குநர் அலுவலகம்
உள்ளாட்சி நிதித் தணிக்கை,
உதகமண்டலம்.

1005

1127

சொத்துக்கள் மற்றும் பொறுப்புகள் விவரம்
சொத்துக்கள்

வ.எண்	சொத்துக்கள்	தொகை (ரூ. இலட்சத்தில்)
1	நிலையான சொத்துக்கள்	5322.09
2	ரொக்கம் மற்றும் வங்கியிருப்பு	490.87
3	இருப்புகள்	0
4	வரி மற்றும் வரியில்லா இனங்கள் வசூலிக்க வேண்டியவை	42.88
5	பணியாளர் முன்பணம்	2.99
6	இதர முன்பணம்	0.57
7	முதலீடு மற்றும் வட்டி	0
8	திரண்ட பற்றாக்குறை	0
9	இதர இனம்	0
	மொத்தம்	5859.4

பொறுப்புகள்

வ.எண்	பொறுப்புகள்	தொகை (ரூ. இலட்சத்தில்)
1	மான்யம் மற்றும் பங்குத்தொகை	4794.19
2	கடன்கள்	0
3	கடன் மீதான வட்டி	0
4	ஊதியம் பிடித்தங்கள்	4.23
5	கொடுக்கப்படவேண்டிய கணக்குகள்	0.26
6	வைப்புத் தொகை திருப்ப வேண்டியவை	117.19
7	பிடித்தம் செய்த வரிகள் செலுத்த வேண்டியவை	13.37
8	இதர பொறுப்புகள்	88.18
9	இதர வங்கியிருப்புகள்	0.17
10	திரண்ட தேய்மானம்	3098.66
11	திரண்ட உபரி	-2256.85
	மொத்தம்	5859.4

மண்டல இணை இயக்குநர்
உள்ளாட்சி நிதித் தணிக்கை
உதகமண்டலம்

மண்டல இணை இயக்குநர்
உள்ளாட்சி நிதித் தணிக்கை
கோவை

5. 12. 2021
உதவி இயக்குநர் (பொ),
உள்ளாட்சி நிதித் தணிக்கை,
உதகமண்டலம்.

உதவி இயக்குநர் அலுவலகம்
உள்ளாட்சி நிதித் தணிக்கை,
உதகமண்டலம்.

1007

ஓவேலி பேரூராட்சி

2017-2018-ஆம் ஆண்டு வரவு செலவு விவரம்

வரவினம்

வ.எண்	வரவினம்	தொகை (ரூ. இலட்சத்தில்)
1	சொத்துவரி	14.16
2	இதர வரவினம்	5.36
3	வருவாய்	0
4	மாநில பகிர்வு நிதி மான்யம்	341.01
5	சேவை கட்டணம் மற்றும் இதர கட்டணங்கள்	5.83
6	மான்யம் மற்றும் பங்குத்தொகை	89.88
7	விற்பனை மற்றும் வாடகை வரவினம்	0
8	இதர வருவாய்	56.98
9	திரண்ட பற்றாக்குறை	0
	மொத்தம்	513.22

செலவினம்

வ.எண்	செலவினம்	தொகை (ரூ. இலட்சத்தில்)
1	பணியாளர் ஊதியச் செலவு	61.53
2	இதர செலவுகள்	1.7
3	ஓய்வூதியப் பலன்கள்	3.52
4	இயக்கச் செலவுகள்	59.82
5	பழுதுப்பார்ப்பு மற்றும் பராமரிப்பு செலவுகள்	41.59
6	திட்டச் செலவினம்	0
7	நிர்வாகச் செலவினம்	49.63
8	நிதிச் செலவினம்	0
9	தேய்மானம்	158.32
10	திரண்ட உபரி	137.11
	மொத்தம்	513.22

மண்டல இணை இயக்குநர்
உள்ளாட்சி நிதி தணிக்கை
கோவை

ஓவேலி பேரூராட்சி
ஆய்வாளர்
உள்ளாட்சி நிதித் தணிக்கை
உதகமண்டலம்

S. U
12 02 2021
உதவி இயக்குநர் (பொ),
உள்ளாட்சி நிதித் தணிக்கை,
உதகமண்டலம்.

உதவி இயக்குநர் அலுவலகம்
உள்ளாட்சி நிதித் தணிக்கை,
உதகமண்டலம்.

சொத்துக்கள் மற்றும் பொறுப்புகள் விவரம்
சொத்துக்கள்

வ.எண்	சொத்துக்கள்	தொகை (ரூ. இலட்சத்தில்)
1	நிலையான சொத்துக்கள்	1852.09
2	ரொக்கம் மற்றும் வங்கியிருப்பு	1244
3	இருப்புகள்	0
4	வரி மற்றும் வரியில்லா இனங்கள் வசூலிக்க வேண்டியவை	17.69
5	பணியாளர் முன்பணம்	0.37
6	இதர முன்பணம்	0
7	முதலீடு மற்றும் வட்டி	0.85
8	திரண்ட பற்றாக்குறை	0
9	இதர இனம்	32.49
	மொத்தம்	3147.49

பொறுப்புகள்

வ.எண்	பொறுப்புகள்	தொகை (ரூ. இலட்சத்தில்)
1	மான்யம் மற்றும் பங்குத்தொகை	707.61
2	கடன்கள்	0
3	கடன் மீதான வட்டி	0
4	ஊதியம் பிடித்தங்கள்	0
5	கொடுக்கப்பட வேண்டிய கணக்குகள்	0
6	வைப்புத் தொகை திருப்ப வேண்டியவை	47.71
7	பிடித்தம் செய்த வரிகள் செலுத்த வேண்டியவை	0
8	இதர பொறுப்புகள்	0.04
9	இதர வங்கியிருப்புகள்	1.15
10	திரண்ட தேய்மானம்	855.91
11	திரண்ட உபரி	1535.07
	மொத்தம்	3147.49

மண்டல இணை இயக்குநர்
உள்ளாட்சி நிதி தணிக்கை
கோவை

12/02/2021
உள்ளாட்சி நிதித் தணிக்கை
உதகமண்டலம்

12/02/2021
உதவி இயக்குநர் (பொ),
உள்ளாட்சி நிதித் தணிக்கை,
உதகமண்டலம்.

உதவி இயக்குநர் அலுவலகம்
உள்ளாட்சி நிதித் தணிக்கை,
உதகமண்டலம்.

நடுவட்டம் பேரூராட்சி

2017-2018-ஆம் ஆண்டு வரவு செலவு விவரம்

வரவினம்

வ.எண்	வரவினம்	தொகை (ரூ. இலட்சத்தில்)
1	சொத்துவரி	11.36
2	இதர வரவினம்	4.5
3	வருவாய்	0
4	மாநில பகிர்வு நிதி மான்யம்	149.33
5	சேவை கட்டணம் மற்றும் இதர கட்டணங்கள்	38.57
6	மான்யம் மற்றும் பங்குத்தொகை	36.18
7	விற்பனை மற்றும் வாடகை வரவினம்	0
8	இதர வருவாய்	12.88
9	திரண்ட பற்றாக்குறை	14.99
	மொத்தம்	267.81

செலவினம்

வ.எண்	செலவினம்	தொகை (ரூ. இலட்சத்தில்)
1	பணியாளர் ஊதியச் செலவு	71
2	இதர செலவுகள்	2.74
3	ஓய்வூதியப் பலன்கள்	3.63
4	இயக்கச் செலவுகள்	57.44
5	பழுதுப்பார்ப்பு மற்றும் பராமரிப்பு செலவுகள்	28.65
6	திட்டச் செலவினம்	2.6
7	நிர்வாகச் செலவினம்	12.96
8	நிதிச் செலவினம்	2.08
9	தேய்மானம்	86.71
10	திரண்ட உபரி	0
	மொத்தம்	267.81

[Handwritten Signature]
உள்ளாட்சி நிதித் தணிக்கை
உதகமண்டலம்

மண்டல இணை இயக்குநர்
உள்ளாட்சி நிதி தணிக்கை
கோவை

[Handwritten Signature]
S. U
12 02 2021
உதவி இயக்குநர் (பொ),
உள்ளாட்சி நிதித் தணிக்கை,
உதகமண்டலம்.

உதவி இயக்குநர் அலுவலகம்
உள்ளாட்சி நிதித் தணிக்கை,
உதகமண்டலம்.

12/13

சொத்துக்கள் மற்றும் பொறுப்புகள் விவரம்
சொத்துக்கள்

வ.எண்	சொத்துக்கள்	தொகை (ரூ. இலட்சத்தில்)
1	நிலையான சொத்துக்கள்	754.31
2	ரொக்கம் மற்றும் வங்கியிருப்பு	66.65
3	இருப்புகள்	0
4	வரி மற்றும் வரியில்லா இனங்கள் வசூலிக்க வேண்டியவை	0
5	பணியாளர் முன்பணம்	1
6	இதர முன்பணம்	2.47
7	முதலீடு மற்றும் வட்டி	30
8	திரண்ட பற்றாக்குறை	0
9	இதர இனம்	0
	மொத்தம்	854.43

பொறுப்புகள்

வ.எண்	பொறுப்புகள்	தொகை (ரூ. இலட்சத்தில்)
1	மான்யம் மற்றும் பங்குத்தொகை	873.46
2	கடன்கள்	0
3	கடன் மீதான வட்டி	0
4	ஊதியம் பிடித்தங்கள்	1.46
5	கொடுக்கப்படவேண்டிய கணக்குகள்	0
6	வைப்புத் தொகை திருப்ப வேண்டியவை	22.81
7	பிடித்தம் செய்த வரிகள் செலுத்த வேண்டியவை	1.12
8	இதர பொறுப்புகள்	0.36
9	இதர வங்கியிருப்புகள்	3.24
10	திரண்ட தேய்மானம்	8.21
11	திரண்ட உபரி	-56.23
	மொத்தம்	854.43

மண்டல இணை இயக்குநர்
உள்ளாட்சி நிதி தணிக்கை
கோவை
உள்ளாட்சி நிதித் தணிக்கை
உதகமண்டலம்

12 02 2021
உதவி இயக்குநர் (பொ),
உள்ளாட்சி நிதித் தணிக்கை,
உதகமண்டலம்.

உதவி இயக்குநர் அலுவலகம்
உள்ளாட்சி நிதித் தணிக்கை,
உதகமண்டலம்.

சோலார் பேரூராட்சி

2017-2018-ஆம் ஆண்டு வரவு செலவு விவரம்

வரவினம்

வ.எண்	வரவினம்	தொகை (ரூ. இலட்சத்தில்)
1	சொத்துவரி	20.31
2	இதர வரவினம்	12.26
3	வருவாய்	1.01
4	மாநில பகிர்வு நிதி மான்யம்	154.54
5	சேவை கட்டணம் மற்றும் இதர கட்டணங்கள்	6.45
6	மான்யம் மற்றும் பங்குத்தொகை	40.43
7	விற்பனை மற்றும் வாடகை வரவினம்	0
8	இதர வருவாய்	23.93
9	திரண்ட பற்றாக்குறை	50.08
	மொத்தம்	309.01

செலவினம்

வ.எண்	செலவினம்	தொகை (ரூ. இலட்சத்தில்)
1	பணியாளர் ஊதியச் செலவு	46.92
2	இதர செலவுகள்	1.01
3	ஓய்வூதியப் பலன்கள்	0.08
4	இயக்கச் செலவுகள்	78.89
5	பழுதுப்பார்ப்பு மற்றும் பராமரிப்பு செலவுகள்	44.97
6	திட்டச் செலவினம்	0
7	நிர்வாகச் செலவினம்	19.77
8	நிதிச் செலவினம்	0
9	தேய்மானம்	117.37
10	திரண்ட உபரி	0
	மொத்தம்	309.01

திரு. பேரூராட்சி
ஆய்வாளர் 24/12/21
உள்ளாட்சி நிதித்தணிக்கை
உதகமண்டலம்

மண்டல இணை இயக்குநர்
உள்ளாட்சி நிதி தணிக்கை
கோவை

S. V.
12.02.2021
உதவி இயக்குநர் (பொ),
உள்ளாட்சி நிதித் தணிக்கை,
உதகமண்டலம்.

உதவி இயக்குநர் அலுவலகம்
உள்ளாட்சி நிதித் தணிக்கை,
உதகமண்டலம்.

சொத்துக்கள் மற்றும் பொறுப்புகள் விவரம்
சொத்துக்கள்

வ.எண்	சொத்துக்கள்	தொகை (ரூ. இலட்சத்தில்)
1	நிலையான சொத்துக்கள்	2025
2	ரொக்கம் மற்றும் வங்கியிருப்பு	164.23
3	இருப்புகள்	0
4	வரி மற்றும் வரியில்லா இனங்கள் வசூலிக்க வேண்டியவை	0
5	பணியாளர் முன்பணம்	0.35
6	இதர முன்பணம்	4.45
7	முதலீடு மற்றும் வட்டி	0
8	திரண்ட பற்றாக்குறை	0
9	இதர இனம்	0
	மொத்தம்	2194.03

பொறுப்புகள்

வ.எண்	பொறுப்புகள்	தொகை (ரூ. இலட்சத்தில்)
1	மான்யம் மற்றும் பங்குத்தொகை	1202.72
2	கடன்கள்	0
3	கடன் மீதான வட்டி	0
4	ஊதியம் பிடித்தங்கள்	-0.14
5	கொடுக்கப்படவேண்டிய கணக்குகள்	0
6	வைப்புத் தொகை திருப்ப வேண்டியவை	32.22
7	பிடித்தம் செய்த வரிகள் செலுத்த வேண்டியவை	0
8	இதர பொறுப்புகள்	0
9	இதர வங்கியிருப்புகள்	0
10	திரண்ட தேய்மானம்	1087.96
11	திரண்ட உபரி	-128.73
	மொத்தம்	2194.03

மண்டல இணை இயக்குநர்
உள்ளாட்சி நிதி தணிக்கை
கோவை
ஆய்வாளர் 19/12/2021
உள்ளாட்சி நிதித்தணிக்கை
உதகமண்டலம்

S. K.
12.02.2021
உதவி இயக்குநர் (பொ),
உள்ளாட்சி நிதித் தணிக்கை,
உதகமண்டலம்.