

நிதித் துறை

உள்ளாட்சி நிதித் தணிக்கைத் துறை

தொகுப்பு தணிக்கை அறிக்கை

2018-19

தொகுதி - II


பகுதி - II

பேரூராட்சிகள் - செலவினம் & வரவினம் மற்றும்

பொறுப்புகள் & சொத்துகள் விவரம்

செங்கற்பட்டு மற்றும் வேலூர் மண்டலம்

தமிழ்நாடு அரசு




பொருளடக்கம்

செங்கற்பட்டு மற்றும் வேலூர் மண்டல
பேரூராட்சிகளின் 2018-19 வரவினம் செலவினம் மற்றும்
சொத்துக்கள் பொறுப்புகள் விவரங்கள்
தொகுதி-II பகுதி - II

வ.எண்.	பேரூராட்சிகளின் பெயர்	வரவினம் / செலவினம் மற்றும் சொத்து / பொறுப்பு விவரம்
		பக்கம் எண்.
மாநில ஒட்டு மொத்த சுருக்கம்		1-6
செங்கற்பட்டு மண்டல சுருக்கம்		7-9
திருவள்ளூர் மாவட்டம்		10-13
1	பள்ளிப்பட்டு	14-15
2	பொதட்டூர் பேட்டை	16-17
3	ஊத்துக் கோட்டை	18-19
4	ஆரணி	20-21
5	திருநின்றவூர்	22-23
6	திருமழிசை	24-25
7	நாரவாரிக்குப்பம்	26-27
8	பொன்னேரி	28-29
9	மீஞ்சூர்	30-31
10	கும்மிடிப்பூண்டி	32-33
காஞ்சிபுரம் மாவட்டம்		34-37
11	திருபெரும்பூதூர்	38-39
12	வாலாஜாபாத்	40-41
13	உத்திரமேரூர்	42-43
14	மாங்காடு	44-45
15	குன்றத்தூர்	46-47
செங்கற்பட்டு மாவட்டம்		48-51
16	பெருங்களத்தூர்	52-53
17	பீர்க்கன்காரணை	54-55
18	சிட்லபாக்கம்	56-57
19	திருநீர்மலை	58-59
20	மாடம்பாக்கம்	60-61
21	நந்திவரம் கூடுவாஞ்சேரி	62-63
22	திருப்போரூர்	64-65
23	திருக்கழுகுன்றம்	66-67
24	மாமல்லபுரம்	68-69
25	இடக்கழிநாடு	70-71
26	அச்சிரபாக்கம்	72-73
27	கருங்குழி	74-75

வ.எண்.	பேரூராட்சிகளின் பெயர்	வரவினம் / செலவினம் மற்றும் சொத்து / பொறுப்பு விவரம்
		பக்கம் எண்.
கடலூர் மாவட்டம்		76-79
28	அண்ணாமலைநகர்	80-81
29	வடலூர்	82-83
30	குறிஞ்சிப்பாடி	84-85
31	பரங்கிப்பேட்டை	86-87
32	புவனகிரி	88-89
33	காட்டுமன்னார்கோயில்	90-91
34	பெண்ணாடம்	92-93
35	திட்டக்குடி	94-95
36	கங்கைகொண்டான்	96-97
37	தொரப்பாடி	98-99
38	மேல்பட்டாம்பாக்கம்	100-101
39	திருமுட்டம்	102-103
40	லால்பேட்டை	104-105
41	மங்கலம்பேட்டை	106-107
42	கிள்ளை	108-109
43	சேத்தியாத்தோப்பு	110-111
வேலூர் மண்டல சுருக்கம்		112-115
வேலூர் மாவட்டம்		116-119
44	தக்கோலம்	120-121
45	நெடுநிலி	122-123
46	பனப்பாக்கம்	124-125
47	சோளிங்கர்	126-127
48	காவேரிப்பாக்கம்	128-129
49	கலவை	130-131
50	திமிரி	132-133
51	திருவலம்	134-135
52	அம்மூர்	136-137
53	விளாப்பாக்கம்	138-139
54	பென்னாத்தூர்	140-141
55	பள்ளிகொண்டா	142-143
56	ஒடுகத்தூர்	144-145
57	உதயேந்திரம்	146-147
58	ஆலங்காயம்	148-149
59	நாடூறம்பள்ளி	150-151

திருவண்ணாமலை மாவட்டம்		152-155
60	செங்கம்	156-157
61	போளூர்	158-159
62	கீழ்பென்னாத்தூர்	160-161
63	புதுப்பாளையம்	162-163
64	வேட்டவலம்	164-165
65	கண்ணமங்கலம்	166-167
66	தேசூர்	168-169
67	களம்பூர்	170-171
68	பெரணமல்லூர்	172-173
69	சேத்துப்பட்டு	174-175
விழுப்புரம் மாவட்டம்		176-179
70	உளுந்துர்பேட்டை	180-181
71	செஞ்சி	182-183
72	கோட்டக்குப்பம்	184-185
73	வளவனூர்	186-187
74	விக்கிரவாண்டி	188-189
75	திருக்கோவிலூர்	190-191
76	வடக்கனந்தல்	192-193
77	அனந்தபுரம்	194-195
78	சின்னசேலம்	196-197
79	தியாகதுருகம்	198-199
80	சங்கராபுரம்	200-201
81	திருவெண்ணைய நல்லூர்	202-203
82	அரகண்டநல்லூர்	204-205
83	மணலூர்பேட்டை	206-207
84	மரக்காணம்	208-209



சுருக்கம்
பேரூராட்சிகளின் 2018-19 செலவினம் மற்றும் வரவினம் விவரம்

செலவினம்		
வ. எண்	வரவினம் தலைப்பு	தொகை (ரூ.இலட்சத்தில்)
1	பணியாளர் ஊதிய செலவினம்	45620.97
2	இதர செலவுகள்	648.25
3	ஓய்வூதியப் பலன்கள்	9231.18
4	இயக்கச் செலவுகள்	53414.49
5	பழுதுப்பார்ப்பு மற்றும் பராமரிப்பு செலவுகள்	40031.09
6	திட்டச் செலவினம்	24823.8
7	நிர்வாகச் செலவினம்	21900.78
8	நிதிச் செலவினம்	4188.57
9	தேய்மானம்	77972.01
	பெரு மொத்தம்	277831.14

வரவினம்		
வ. எண்	வரவினம் தலைப்பு	தொகை (ரூ.இலட்சத்தில்)
1	சொத்துவரி	22856.91
2	இதர வரிகள்	8934.44
3	ஒதுக்கப்பட்ட வருவாய்	11542.26
4	பகிர்மான நிதி (மாநில நிதி ஆணையம்)	98141.67
5	சேவை கட்டணம்	24281.15
6	அரசு மான்யம் மற்றும் பங்குத்தொகை	38614.79
7	விற்பனை மற்றும் வாடகை வரவுகள்	9541.19
8	இதர வரவுகள்	32152.67
9	மொத்த வருவாய்	246065.08
10	நிகர திரண்ட பற்றாக்குறை திரண்ட பற்றாக்குறை = 44000.05 கழிக்க திரண்ட உபரி = 12233.99 நிகர திரண்ட பற்றாக்குறை = 31766.06	31766.06
	பெரு மொத்தம்	277831.14

பேரூராட்சிகளின் 2018-19 பொறுப்புகள் மற்றும் சொத்துக்கள் விவரம்

பொறுப்புகள்			சொத்துக்கள்		
வ.எண்	பொறுப்புகள் தலைப்பு	தொகை (ரூ.இலட்சத்தில்)	வ.எண்	சொத்துக்கள் தலைப்பு	தொகை (ரூ.இலட்சத்தில்)
1	கடன்கள்	13956.67	1	நிலையான சொத்துக்கள்	1131783.76
2	அரசு / பேரூராட்சி பங்கு தொகை	685754.21	2	இருப்புகள்	1604.51
3	அரசு மான்யம்	197217.74	3	வரி மற்றும் கட்டணங்கள் வசூலிக்கப்பட வேண்டியவை	24540.71
4	திரண்ட தேய்மானம்	665757.31	4	நிலைவைப்புத்தொகை / முதலிடுகள்	9694.82
5	வைப்புத் தொகை	29343.27	5	முன்பணம்	28681.18
6	இதர பொறுப்புகள்	37620.04	6	ரொக்கம் (ம) வங்கி இருப்பு	180096.99
7	நிலுவைகள்	20729.89			
8	மொத்த பொறுப்புகள்	1650379.13			
9	நிகர திரண்ட பற்றாக்குறை திரண்ட பற்றாக்குறை = 271915.37 கழிக்க : திரண்ட உபரி = 9664.98 ----- நிகர திரண்ட பற்றாக்குறை = 262250.39	262250.39	7	இதர இனங்கள்	11726.77
	பெரு மொத்தம்	1388128.74		பெரு மொத்தம்	1388128.74

**பேரூராட்சிகளின் 2018-19 செலவின விவரம் (மண்டலம் வாரியாக)
செலவினம் (ரூ.இலட்சத்தில்)**

வ. எண்.	மண்டலத்தின் பெயர்	பணியாளர் செலவினம்		ஓய்வூதிய பயன்கள்	இயக்க செலவுகள்	பழுது (ம) பராமரிப்புச் செலவினம்	திட்ட செலவுகள்	நிர்வாக செலவுகள்	நிதிச் செலவுகள்	தேய்மானம்	மொத்தம்	உயரி	பெரு மொத்தம்
		ஊதியம்	இதரவை										
1	செங்கற்பட்டு	4546.73	12.09	865.75	5670.77	3761.09	1917.11	984.68	231.17	10894.94	28884.33	2902.51	31786.84
2	வேலூர்	3840.14	103.59	868.66	3820.2	3873.2	1790.7	1331.55	362.34	4212.84	20203.22	1092.6	21295.82
3	சேலம்	7631.64	198.85	1358.76	7141	5546.32	4080.86	3066.03	600.53	8944.85	38568.84	1350.61	39919.45
4	திருப்பூர்	8254.56	14.55	1644.67	14710.31	8901.63	4554.65	6352.10	1131.64	18265.92	63830.03	2761.54	66591.57
5	திருச்சி	5499.3	52.4	1330.6	5140.4	4565.23	2794.44	1862.42	470.9	7024.73	28740.42	1250.48	29990.9
6	மதுரை	6781.09	59.46	1286.03	7317.77	5731.11	3833.71	3584.3	248.82	11029.24	39871.53	1122.12	40993.65
7	திருநெல்வேலி	9067.51	207.31	1876.71	9614.04	7652.51	5852.33	4719.70	1143.17	17599.49	57732.77	1754.13	59486.90
	மொத்தம்	45620.97	648.25	9231.18	53414.49	40031.09	24823.8	21900.78	4188.57	77972.01	277831.14	12233.99	290065.13

பேரூராட்சிகளின் 2018-19 வரவின விவரம் (மண்டலம் வாரியாக)

வரவினம் (ரூ.இலட்சத்தில்)

வ. எண்.	மண்டலத்தின் பெயர்	சொத்துவரி	இதர வரிகள்	ஒதுக்கப்பட்ட வருவாய்	பகிர்மானநிதி (மாநில நிதியாணையம்)	சேவைக் கட்டணம்	அரசுமான்யம் (ம) பங்குத் தொகை	விற்பனை (ம) வாடகை வரவுகள்	இதரவரவுகள்	மொத்தம்	பற்றாக் குறை	பெரு மொத்தம்
1	செங்கற்பட்டு	3411.01	1336.37	2030.46	9905.67	3209.06	4113.41	3361.93	2231.86	29599.77	2187.07	31786.84
2	வேலூர்	1440.9	569.09	463.21	8106.31	1521.28	3000.35	220.93	2517.08	17839.15	3456.67	21295.82
3	சேலம்	2967.37	1242.48	1376.9	14191.65	3423.52	6210.95	338.42	4967	34718.29	5201.16	39919.45
4.	திருப்பூர்	6022.24	2039.54	2778.7	19517.99	6161.27	6797.12	2088.05	10246.03	55650.94	10940.63	66591.57
5.	திருச்சி	2401.84	1025	785.48	11697.53	1964.9	4779.02	1872.13	2524.67	27050.57	2940.33	29990.9
6	மதுரை	2579.33	1136.89	528.13	13594.43	2970.91	6991.56	367.57	4829.08	32997.9	7995.75	40993.65
7	திருநெல்வேலி	4034.22	1585.07	3579.38	21128.09	5030.21	6722.38	1292.16	4836.95	48208.46	11278.44	59486.90
	மொத்தம்	22856.91	8934.44	11542.26	98141.67	24281.15	38614.79	9541.19	32152.67	246065.08	44000.05	290065.13

பேரூராட்சிகளின் 2018-19 பொறுப்புகள் விவரம் (மண்டலம் வாரியாக)

பொறுப்புகள்(ரூ.இலட்சத்தில்)

வ. எண்.	மண்டலத்தின் பெயர்	கடன்கள்	அரசு/ பேரூராட்சி /தனிநபர் பங்குத் தொகை	அரசு மான்யம்	திரண்ட தேய்மானம்	வைப்புத் தொகை	இதர பொறுப்புகள்	நிலுவைகள்	மொத்தம்	திரண்ட உபரி/ பற்றாக் குறை	பெரு மொத்தம்
1.	செங்கற்பட்டு	1373.48	62700.29	23984.93	92014.05	2634.39	4173.91	613.14	187494.19	9664.98	197159.17
2.	வேலூர்	1237.56	50847.97	13752.89	43098.46	2299.82	3106.62	1716.48	116059.8	-14751.23	101308.57
3.	சேலம்	3300.29	111703.97	7955.54	84734.19	4805.91	10920.05	3508.32	226928.27	-47121.07	179807.2
4.	திருப்பூர்	1630.04	78106.99	89201.12	133116.04	5469.74	4164.08	6453.15	318141.16	-59912.38	258228.78
5.	திருச்சி	1795.16	61686.92	20969.71	56836.04	3574.02	4843.26	3949	153654.11	-9069.65	144584.46
6.	மதுரை	2678.54	96992.94	27371.56	87529.17	5091.13	6598.75	1252.01	227514.1	-42740.86	184773.24
7.	திருநெல்வேலி	1941.60	223715.13	13981.99	168429.36	5468.26	3813.37	3237.79	420587.5	-98320.18	322267.32
	மொத்தம்	13956.67	685754.21	197217.74	665757.31	29343.27	37620.04	20729.89	1650379.13	-262250.39	1388128.74

பேரூராட்சிகளின் 2018-19 சொத்துக்கள் விவரம் (மண்டலம் வாரியாக)

சொத்துக்கள்(ரு.இலட்சத்தில்)

வ. எண்.	மண்டலத்தின் பெயர்	நிலையான சொத்துக்கள்	இருப்பு	வரிகள் (ம) கட்டணங்கள் வசூலிக்கப்பட வேண்டியவை	நிலை வைப்புத் தொகை / முதலீடுகள்	முன்பணம்	ரொக்கம் (ம) வங்கி இருப்பு	இதர இனங்கள்	பெரு மொத்தம்
1.	செங்கற்பட்டு	154117.49	562.86	4327.81	2725.82	6840.1	28254.3	330.79	197159.17
2.	வேலூர்	80415.88	32.39	2704.45	1076.06	1146.76	15713.20	219.83	101308.57
3.	சேலம்	154338.92	25.4	3218.29	836.5	1552.64	19316.79	518.66	179807.2
4.	திருப்பூர்	212936.38	639.18	5470.97	1090.95	5055.16	31967.74	1068.40	258228.78
5.	திருச்சி	97887.63	38.67	2592.17	1842.64	5425.08	29683.87	7114.4	144584.46
6.	மதுரை	155505.11	48.64	1588.02	1523.99	5935.51	19015.13	1156.84	184773.24
7.	திருநெல்வேலி	276582.35	257.37	4639.00	598.86	2725.93	36145.96	1317.85	322267.32
	மொத்தம்	1131783.76	1604.51	24540.71	9694.82	28681.18	180096.99	11726.77	1388128.74

செலவினம் (ரூ.இலட்சத்தில்)

வ. எண்	மாவட்டங்களின் பெயர்கள்	பணியாளர் செலவினம்		ஓய்வூதிய பயன்கள்	இயக்க செலவுகள்	பழுது (ம) பராமரிப்புச் செலவினம்	திட்ட செலவுகள்	நிர்வாக செலவுகள்	நிதிச் செலவுகள்	தேய்மானம்	மொத்தம்	உபரி	பெரு மொத்தம்
		ஊதியம்	இதரவை										
1	திருவள்ளூர்	1250.88	12.09	214.58	1695.61	641.95	87.09	350.20	85.36	1764.92	6102.68	343.07	6445.75
2	காஞ்சிபுரம்	618.41	0.00	135.30	719.59	307.76	205.23	79.27	31.17	2802.70	4899.43	135.81	5035.24
3	செங்கல்பட்டு	1330.88	0.00	191.64	2027.00	946.17	593.79	242.15	51.31	4319.04	9701.98	1651.57	11353.55
4	கடலூர்	1346.56	0.00	324.23	1228.57	1865.21	1031.00	313.06	63.33	2008.28	8180.24	772.06	8952.30
	மொத்தம்	4546.73	12.09	865.75	5670.77	3761.09	1917.11	984.68	231.17	10894.94	28884.33	2902.51	31786.84

மண்டலம் - செங்கற்பட்டு

வரவினம் (ரூ.இலட்சத்தில்)

வ. எண்.	மாவட்டங்களின் பெயர்கள்	சொத்து வரி	இதர வரிகள்	ஒதுக்கப்பட்ட வருவாய்	பகிர்மானநிதி (மாநில நிதியாணையம்)	சேவைக் கட்டணம்	அரசமான்யம் (ம) பங்குத் தொகை	விற்பனை (ம) வாடகை வரவுகள்	இதர வரவுகள்	மொத்தம்	பற்றாக் குறை	பெரு மொத்தம்
1	திருவள்ளூர்	839.27	143.80	315.47	2069.76	631.42	975.97	0.50	840.65	5816.84	628.91	6445.75
2	காஞ்சிபுரம்	572.54	111.79	402.98	1418.79	469.03	485.68	1166.69	74.56	4702.06	333.18	5035.24
3	செங்கற்பட்டு	1398.33	752.54	688.79	3138.25	1281.06	1528.61	2124.93	0.00	10912.51	441.04	11353.55
4	கடலூர்	600.87	328.24	623.22	3278.87	827.55	1123.15	69.81	1316.65	8168.36	783.94	8952.30
	மொத்தம்	3411.01	1336.37	2030.46	9905.67	3209.06	4113.41	3361.93	2231.86	29599.77	2187.07	31786.84

**பேரூராட்சிகளின் 2018-19 பொறுப்புகள் - சொத்துக்கள்விவரம் (மாவட்டங்கள்வாரியாக)
பொறுப்புகள் (ரூ.இலட்சத்தில்)**

வ. எண்.	மாவட்டங்களின் பெயர்கள்	கடன்கள்	அரசு/ பேரூராட்சி /தனிநபர் பங்குத் தொகை	அரசுமான் யம்	திரண்டதே ய்மானம்	வைப்புத் தொகை	இதர பொறுப்புகள்	நிலுவைகள்	மொத்தம்	திரண்டஉயரி/ பற்றாக்குறை	பெரு மொத்தம்
1	திருவள்ளூர்	744.28	88.55	21660.92	18230.98	792.36	1525.96	159.90	43202.95	-566.01	42636.94
2	காஞ்சிபுரம்	32.46	11301.10	0.00	16322.08	509.20	667.98	92.61	28925.43	7968.65	36894.08
3	செங்கல்பட்டு	338.64	22973.70	0.00	35942.51	739.10	733.45	183.33	60910.73	14538.65	75449.38
4	கடலூர்	258.10	28336.94	2324.01	21518.48	593.73	1246.52	177.30	54455.08	-12276.31	42178.77
	மொத்தம்	1373.48	62700.29	23984.93	92014.05	2634.39	4173.91	613.14	187494.19	9664.98	197159.17

சொத்துக்கள் (ரூ.இலட்சத்தில்)

வ. எண்.	மாவட்டங்களின் பெயர்கள்	நிலையான சொத்துக்கள்	இருப்பு	வரிகள் (ம) கட்டணங்கள் வசூலிக்கப்பட வேண்டியவை	நிலை வைப்புத் தொகை / முதலீடுகள்	முன்பணம்	ரொக்கம் (ம) வங்கி இருப்பு	இதர இனங்கள்	பெரு மொத்தம்
1	திருவள்ளூர்	34323.45	2.63	1109.07	129.54	3816.40	2925.06	330.79	42636.94
2	காஞ்சிபுரம்	29811.48	0.00	1054.12	980.57	40.38	5007.53	0.00	36894.08
3	செங்கல்பட்டு	57403.04	0.00	1480.65	1391.13	2627.86	12546.70	0.00	75449.38
4	கடலூர்	32579.52	560.23	683.97	224.58	355.46	7775.01	0.00	42178.77
	மொத்தம்	154117.49	562.86	4327.81	2725.82	6840.1	28254.3	330.79	197159.17

மண்டலம் - செங்கற்பட்டு (இ) மறைமலைநகர்
மாவட்டம் - திருவள்ளூர்

**பேரூராட்சிகளின் 2018-19 வாவு - செலவு விவரம் (பேரூராட்சிகள் வாரியாக)
செலவினம் (ரூ.இலட்சத்தில்)**

வ. எண்.	பேரூராட்சிகளின் பெயர்கள்	பணியாளர் செலவினம்		ஓய்வூதிய பயன்கள்	இயக்க செலவுகள்	பழுது (ம) பராமரிப்புச் செலவினம்	திட்ட செலவுகள்	நிர்வாக செலவுகள்	நிதிச் செலவுகள்	தேய்மானம்	மொத்தம்	உபரி	பெரு மொத்தம்
		ஊதியம்	இதரவை										
1	ஆரணி	75.85	1.16	19.89	156.72	41.47	0.22	20.24	3.86	111.93	431.34	0.00	431.34
2	கும்மிடிப்பூண்டி	120.3	0.71	23.02	155.09	68.65	0.00	22.31	5.89	124.55	520.52	0.00	520.52
3	மீஞ்சூர்	162.59	0.90	20.18	180.39	43.68	0.19	33.80	8.32	361.84	811.89	0.00	811.89
4	நாரவாரிகுப்பம்	185.51	0.89	31.61	112.90	56.18	2.35	24.40	2.44	122.83	539.11	103.62	642.73
5	பள்ளிப்பட்டு	63.65	0.58	13.74	99.35	47.69	10.83	20.96	3.70	71.54	332.04	0.00	332.04
6	பொன்னேரி	179.32	2.40	54.70	295.96	40.69	0.00	24.24	23.78	202.17	823.26	102.38	925.64
7	பொதட்டுர் பேட்டை	87.80	1.48	13.86	201.53	77.15	0.00	31.17	5.41	102.16	520.56	0.00	520.56
8	திருமழிசை	79.55	2.51	16.03	150.76	61.36	73.50	36.71	15.37	220.51	656.30	0.00	656.30
9	திருநின்றவூர்	144.19	0.99	21.09	275.96	103.32	0.00	27.03	16.48	319.35	908.41	137.07	1045.48
10	ஊத்துக் கோட்டை	152.12	0.47	0.46	66.95	101.76	0.00	109.34	0.11	128.04	559.25	0.00	559.25
	மொத்தம்	1250.88	12.09	214.58	1695.61	641.95	87.09	350.20	85.36	1764.92	6102.68	343.07	6445.75

மண்டலம் -செங்கற்பட்டு (இ) மறைமலைநகர்
மாவட்டம் - திருவள்ளூர்

**பேரூராட்சிகளின் 2018-19 வரவு - செலவு விவரம் (பேரூராட்சிகள் வாரியாக)
வரவினம் (ரூ.இலட்சத்தில்)**

வ. எண்.	பேரூராட்சிகளின் பெயர்கள்	சொத்துவரி	இதர வரிகள்	ஒதுக்கப்பட்ட வருவாய்	பகிர்மான நிதி (மாநில நிதியாணையம்)	சேவைக் கட்டணம்	அரசு மான்யம் (ம) பங்குத் தொகை	விற்பனை (ம) வாடகை வரவுகள்	இதர வரவுகள்	மொத்தம்	பற்றாக்குறை	பெரு மொத்தம்
1	ஆரணி	24.99	5.65	5.44	132.14	28.02	53.05	0.00	64.75	314.04	117.30	431.34
2	சும்மிடிப் பூண்டி	119.71	24.00	14.34	185.79	28.12	86.04	0.04	54.59	512.63	7.89	520.52
3	மீஞ்சூர்	80.15	12.18	37.46	276.68	71.95	136.97	0.00	127.52	742.91	68.98	811.89
4	நாரவாரி குப்பம்	118.83	28.70	19.57	200.21	117.58	95.06	0.00	62.78	642.73	0.00	642.73
5	பள்ளிப்பட்டு	22.48	7.45	3.01	102.28	61.05	40.06	0.17	43.33	279.83	52.21	332.04
6	பொன்னேரி	133.69	24.56	46.90	324.99	90.84	162.92	0.00	141.74	925.64	0.00	925.64
7	பொதட்டூர் பேட்டை	16.09	5.57	2.18	193.05	46.54	90.04	0.00	29.16	382.63	137.93	520.56
8	திருமழிசை	141.98	15.33	44.55	172.40	34.99	78.65	0.25	132.85	621.00	35.30	656.30
9	திருநின்றவூர்	122.72	11.43	133.99	352.66	93.87	178.19	0.04	152.58	1045.48	0.00	1045.48
10	ஊத்துக் கோட்டை	58.63	8.93	8.03	129.56	58.46	54.99	0.00	31.35	349.95	209.30	559.25
	மொத்தம்	839.27	143.80	315.47	2069.76	631.42	975.97	0.50	840.65	5816.84	628.91	6445.75

மண்டலம் --செங்கற்பட்டு (இ) மறைமலைநகர்
மாவட்டம் -- திருவள்ளூர்


**பேரூராட்சிகளின் 2018-19 பொறுப்புகள் - சொத்துக்கள் விவரம் (பேரூராட்சிகள் வாரியாக)
பொறுப்புகள் (ரூ.இலட்சத்தில்)**

வ. எண்.	பேரூராட்சிகளின் பெயர்கள்	கடன்கள்	அரசு/பேரூராட்சி/தனிநபர் பங்குத் தொகை	அரசு மான்யம்	திரண்ட தேய்மானம்	வைப்புத் தொகை	இதர பொறுப்புகள்	நிலுவைகள்	மொத்தம்	திரண்ட உபரி/பற்றாக்குறை	பெரு மொத்தம்
1	ஆரணி	24.20	0.00	1257.99	603.48	48.70	112.56	0.00	2046.93	-755.70	1291.23
2	கும்மிடிப்பூண்டி	12.98	0.00	1615.68	1439.35	126.13	87.85	0.00	3281.99	-463.86	2818.13
3	மீஞ்சூர்	0.00	0.00	2619.65	3632.83	109.28	93.51	76.47	6531.74	1359.22	7890.96
4	நாரவாரி சும்பம்	69.92	0.00	1398.70	1810.88	113.88	202.65	6.50	3602.53	338.51	3941.04
5	பள்ளிப்பட்டு	2.45	0.00	1221.41	709.37	54.47	124.44	3.94	2116.08	-454.06	1662.02
6	பொன்னேரி	8.27	0.00	3481.78	2031.86	67.77	207.24	0.00	5796.92	400.33	6197.25
7	பொதட்டூர் பேட்டை	15.05	88.55	1461.49	1132.06	55.93	101.20	0.00	2854.28	-587.35	2266.93
8	திருமழிசை	411.97	0.00	4315.74	2111.29	51.80	69.71	67.18	7027.69	338.69	7366.38
9	திருநின்றவூர்	137.44	0.00	2310.11	3620.96	75.86	305.75	0.00	6450.12	312.54	6762.66
10	ஊத்துக் கோட்டை	62.00	0.00	1978.37	1138.90	88.54	221.05	5.81	3494.67	-1054.33	2440.34
	மொத்தம்	744.28	88.55	21660.92	18230.98	792.36	1525.96	159.90	43202.95	-566.01	42636.94

மண்டலம் -செங்கற்பட்டு (இ) மறைமலைநகர்
மாவட்டம் - திருவள்ளூர்

**பேரூராட்சிகளின் 2018-19 பொறுப்புகள் - சொத்துக்கள் விவரம் (பேரூராட்சிகள் வாரியாக)
சொத்துக்கள் (ரூ.இலட்சத்தில்)**

வ. எண்.	பேரூராட்சிகளின் பெயர்கள்	நிலையான சொத்துக்கள்	இருப்பு	வரிகள் (ம) கட்டணங்கள் வசூலிக்கப்பட வேண்டியவை	நிலையான வைப்புத்தொகை / முதலீடுகள்	முன்பணம்	ரொக்கம் (ம) வங்கி இருப்பு	இதர இனங்கள்	பெரு மொத்தம்
1	ஆரணி	1182.01	0.00	17.36	10.00	37.94	43.87	0.05	1291.23
2	கும்மிடிப்பூண்டி	2530.92	0.00	80.68	0.00	5.10	184.87	16.56	2818.13
3	மீஞ்சூர்	7213.85	0.00	160.47	53.92	6.68	310.95	145.09	7890.96
4	நாரவாரிகுப்பம்	3404.61	0.00	143.02	63.21	3.57	269.15	57.48	3941.04
5	பள்ளிப்பட்டு	1436.76	0.00	39.40	0.00	42.24	51.74	91.88	1662.02
6	பொன்னேரி	5212.72	0.00	263.90	0.00	10.09	696.03	14.51	6197.25
7	பொதட்டூர்வேட்டை	1922.07	0.00	49.30	0.00	3.05	292.51	0.00	2266.93
8	திருமழிசை	3278.70	2.63	98.63	2.38	3698.73	283.49	1.82	7366.38
9	திருநின்றவூர்	5773.21	0.00	228.03	0.00	7.44	752.53	1.45	6762.66
10	ஊத்துக்கோட்டை	2368.60	0.00	28.28	0.03	1.56	39.92	1.95	2440.34
	மொத்தம்	34323.45	2.63	1109.07	129.54	3816.40	2925.06	330.79	42636.94



மண்டலம் -செங்கற்பட்டு (இ) மறைமலைநகர்
மாவட்டம் - திருவள்ளூர்

பள்ளிப்பட்டு பேரூராட்சி
செலவினம்

2017-18 வருவாய் மற்றும் மூலதனநிதி (ரூ.இலட்சத்தில்)	கணக்குத் தலைப்பு	2018-19 வருவாய் மற்றும் மூலதனநிதி (ரூ.இலட்சத்தில்)
60.92	பணியாளர் செலவினம் (i) ஊதியம்	63.65
1.07	(ii) இதரவை	0.58
9.99	ஓய்வூதிய பயன்கள்	13.74
79.60	இயக்க செலவுகள்	99.35
31.30	பழுது (ம) பராமரிப்புச் செலவினம்	47.69
34.36	திட்ட செலவுகள்	10.83
12.55	நிர்வாக செலவுகள்	20.96
2.97	நிதிச் செலவுகள்	3.70
60.34	தேய்மானம்	71.54
293.10	மொத்தம்	332.04
0	உபரி	0.00
293.10	பெருமொத்தம்	332.04

வரவினம்

2017-18 வருவாய் மற்றும் மூலதனநிதி (ரூ.இலட்சத்தில்)	கணக்குத் தலைப்பு	2018-19 வருவாய் மற்றும் மூலதன நிதி (ரூ.இலட்சத்தில்)
13.45	சொத்துவரி	22.48
7.77	இதர வரிகள்	7.45
5.96	ஒதுக்கப்பட்ட வருவாய்	3.01
123.25	பகிர்மான நிதி (மாநில நிதியாணையம்)	102.28
19.51	சேவைக் கட்டணம்	61.05
16.81	அரசு மான்யம் (ம) பங்குத் தொகை	40.06
0.00	விற்பனை (ம) வாடகை வரவுகள்	0.17
45.29	இதர வரவுகள்	43.33
232.04	மொத்தம்	279.83
61.06	பற்றாக்குறை	52.21
293.10	பெருமொத்தம்	332.04

மண்டலம் -செங்கற்பட்டு (இ) மறைமலைநகர்
மாவட்டம் - திருவள்ளூர்

பள்ளிப்பட்டு பேரூராட்சி
பொறுப்புகள்

2017-18 வருவாய் மற்றும் மூலதன நிதி (ரூ.இலட்சத்தில்)	கணக்குத் தலைப்பு	2018-19 வருவாய் மற்றும் மூலதனநிதி (ரூ.இலட்சத்தில்)
2.45	கடன்கள்	2.45
0.00	அரசு / பேரூராட்சி / தனிநபர் பங்குத் தொகை	0.00
927.52	அரசு மான்யம்	1221.41
639.24	திரண்ட தேய்மானம்	709.37
45.29	வைப்புத் தொகை	54.47
20.96	இதர பொறுப்புகள்	124.44
104.51	நிலுவைகள்	3.94
1739.97	மொத்தம்	2116.08
-402.28	திரண்ட உபரி / பற்றாக்குறை	-454.06
1337.69	பெருமொத்தம்	1662.02

சொத்துக்கள்

2017-18 வருவாய் மற்றும் மூலதன நிதி (ரூ.இலட்சத்தில்)	கணக்குத் தலைப்பு	2018-19 வருவாய் மற்றும் மூலதனநிதி (ரூ.இலட்சத்தில்)
1197.77	நிலையான சொத்துக்கள்	1436.76
0.00	இருப்பு	0.00
35.66	வரிகள் (ம) கட்டணங்கள் வசூலிக்கப்பட வேண்டியவை	39.40
0.00	நிலை வைப்புத்தொகை / முதலீடுகள்	0.00
39.55	முன்பணம்	42.24
61.84	ரொக்கம் (ம) வங்கி இருப்பு	51.74
2.87	இதர இனங்கள்	91.88
1337.69	பெரு மொத்தம்	1662.02

மண்டலம் -செங்கற்பட்டு (இ) மறைமலைநகர்
மாவட்டம் - திருவள்ளூர்

பொதுநிதிப் பேரவை
செலவினம்

2017-18 வருவாய் மற்றும் மூலதனநிதி (ரூ.இலட்சத்தில்)	கணக்குத் தலைப்பு	2018-19 வருவாய் மற்றும் மூலதனநிதி (ரூ.இலட்சத்தில்)
56.52	பணியாளர் செலவினம் (i) ஊதியம்	87.80
1.63	(ii) இதரவை	1.48
0.40	ஓய்வூதிய பயன்கள்	13.86
140.66	இயக்க செலவுகள்	201.53
61.83	பழுது (ம) பராமரிப்புச் செலவினம்	77.15
42.05	திட்ட செலவுகள்	0.00
17.95	நிர்வாக செலவுகள்	31.17
3.77	நிதிச் செலவுகள்	5.41
107.90	தேய்மானம்	102.16
432.71	மொத்தம்	520.56
0	உபரி	0.00
432.71	பெருமொத்தம்	520.56

வரவினம்

2017-18 வருவாய் மற்றும் மூலதனநிதி (ரூ.இலட்சத்தில்)	கணக்குத் தலைப்பு	2018-19 வருவாய் மற்றும் மூலதன நிதி (ரூ.இலட்சத்தில்)
10.94	சொத்துவரி	16.09
5.23	இதர வரிகள்	5.57
5.17	ஒதுக்கப்பட்ட வருவாய்	2.18
239.34	பகிர்மான நிதி (மாநில நிதியாணையம்)	193.05
30.58	சேவைக் கட்டணம்	46.54
37.93	அரசு மான்யம் (ம) பங்குத் தொகை	90.04
0.00	விற்பனை (ம) வாடகை வரவுகள்	0.00
61.98	இதர வரவுகள்	29.16
391.17	மொத்தம்	382.63
41.54	பற்றாக்குறை	137.93
432.71	பெருமொத்தம்	520.56

மண்டலம் -செங்கற்பட்டு (இ) மறைமலைநகர்
மாவட்டம் - திருவள்ளூர்

ஊத்துக்கோட்டை பேரூராட்சி
செலவினம்

2017-18 வருவாய் மற்றும் மூலதனநிதி (ரூ.இலட்சத்தில்)	கணக்குத் தலைப்பு	2018-19 வருவாய் மற்றும் மூலதனநிதி (ரூ.இலட்சத்தில்)
112.59	பணியாளர் செலவினம் (i) ஊதியம்	152.12
0.26	(ii) இதரவை	0.47
0.45	ஓய்வூதிய பயன்கள்	0.46
59.96	இயக்க செலவுகள்	66.95
18.35	பழுது (ம) பராமரிப்புச் செலவினம்	101.76
0.00	திட்ட செலவுகள்	0.00
38.79	நிர்வாக செலவுகள்	109.34
8.42	நிதிச் செலவுகள்	0.11
126.73	தேய்மானம்	128.04
365.55	மொத்தம்	559.25
0	உபரி	0.00
365.55	பெருமொத்தம்	559.25

வரவினம்

2017-18 வருவாய் மற்றும் மூலதனநிதி (ரூ.இலட்சத்தில்)	கணக்குத் தலைப்பு	2018-19 வருவாய் மற்றும் மூலதன நிதி (ரூ.இலட்சத்தில்)
32.23	சொத்துவரி	58.63
7.34	இதர வரிகள்	8.93
5.17	ஒதுக்கப்பட்ட வருவாய்	8.03
164.18	பகிர்மான நிதி (மாநில நிதியாணையம்)	129.56
42.65	சேவைக் கட்டணம்	58.46
0.00	அரசு மான்யம் (ம) பங்குத் தொகை	54.99
0.00	விற்பனை (ம) வாடகை வரவுகள்	0.00
34.95	இதர வரவுகள்	31.35
286.52	மொத்தம்	349.95
79.03	பற்றாக்குறை	209.30
365.55	பெருமொத்தம்	559.25

மண்டலம் --செங்கற்பட்டு (இ) மறைமலைநகர்
மாவட்டம் - திருவள்ளூர்

**ஊத்துக்கோட்டை பேரூராட்சி
பொறுப்புகள்**

2017-18 வருவாய் மற்றும் மூலதன நிதி (ரூ.இலட்சத்தில்)	கணக்குத் தலைப்பு	2018-19 வருவாய் மற்றும் மூலதனநிதி (ரூ.இலட்சத்தில்)
62.00	கடன்கள்	62.00
0.00	அரசு / பேரூராட்சி / தனிநபர் பங்குத் தொகை	0.00
1804.48	அரசு மான்யம்	1978.37
1010.85	திரண்ட தேய்மானம்	1138.90
123.31	வைப்புத் தொகை	88.54
23.80	இதர பொறுப்புகள்	221.05
196.91	நிலுவைகள்	5.81
3221.35	மொத்தம்	3494.67
-845.05	திரண்ட உபரி / பற்றாக்குறை	-1054.34
2376.30	பெருமொத்தம்	2440.34

சொத்துக்கள்

2017-18 வருவாய் மற்றும் மூலதன நிதி (ரூ.இலட்சத்தில்)	கணக்குத் தலைப்பு	2018-19 வருவாய் மற்றும் மூலதனநிதி (ரூ.இலட்சத்தில்)
2252.21	நிலையான சொத்துக்கள்	2368.60
0.00	இருப்பு	0.00
2.30	வரிகள் (ம) கட்டணங்கள் வசூலிக்கப்பட வேண்டியவை	28.28
0.00	நிலை வைப்புத்தொகை / முதலீடுகள்	0.03
3.32	முன்பணம்	1.56
115.50	ரொக்கம் (ம) வங்கி இருப்பு	39.92
2.97	இதர இனங்கள்	1.95
2376.30	பெரு மொத்தம்	2440.34

மண்டலம் -செங்கற்பட்டு (இ) மறைமலைநகர்
மாவட்டம் - திருவள்ளூர்

ஆரணி பேரூராட்சி
செலவினம்

2017-18 வருவாய் மற்றும் மூலதனநிதி (ரூ.இலட்சத்தில்)	கணக்குத் தலைப்பு	2018-19 வருவாய் மற்றும் மூலதனநிதி (ரூ.இலட்சத்தில்)
83.51	பணியாளர் செலவினம் (i) ஊதியம்	75.85
0	(ii) இதரவை	1.16
0.29	ஓய்வூதிய பயன்கள்	19.89
50.63	இயக்க செலவுகள்	156.72
102.11	பழுது (ம) பராமரிப்புச் செலவினம்	41.47
0	திட்ட செலவுகள்	0.22
35.76	நிர்வாக செலவுகள்	20.24
1.36	நிதிச் செலவுகள்	3.86
236.36	தேய்மானம்	111.93
510.02	மொத்தம்	431.34
0	உபரி	0.00
510.02	பெருமொத்தம்	431.34

வரவினம்

2017-18 வருவாய் மற்றும் மூலதனநிதி (ரூ.இலட்சத்தில்)	கணக்குத் தலைப்பு	2018-19 வருவாய் மற்றும் மூலதன நிதி (ரூ.இலட்சத்தில்)
19.64	சொத்துவரி	24.99
4.40	இதர வரிகள்	5.65
13.97	ஒதுக்கப்பட்ட வருவாய்	5.44
158.99	பகிர்மான நிதி (மாநில நிதியாணையம்)	132.14
57.13	சேவைக் கட்டணம்	28.02
0	அரசு மான்யம் (ம) பங்குத் தொகை	53.05
0	விற்பனை (ம) வாடகை வரவுகள்	0.00
21.34	இதர வரவுகள்	64.75
275.47	மொத்தம்	314.04
234.55	பற்றாக்குறை	117.30
510.02	பெருமொத்தம்	431.34

மண்டலம் -செங்கற்பட்டு (இ) மறைமலைநகர்
மாவட்டம் - திருவள்ளூர்

ஆரணி பேரூராட்சி
பொறுப்புகள்

2017-18 வருவாய் மற்றும் மூலதன நிதி (ரூ.இலட்சத்தில்)	கணக்குத் தலைப்பு	2018-19 வருவாய் மற்றும் மூலதனநிதி (ரூ.இலட்சத்தில்)
14.89	கடன்கள்	24.20
0	அரசு / பேரூராட்சி / தனிநபர் பங்குத் தொகை	0.00
1104.19	அரசு மான்யம்	1257.99
1104.76	திரண்ட தேய்மானம்	603.48
42.04	வைப்புத் தொகை	48.70
24.32	இதர பொறுப்புகள்	112.56
64.20	நிலுவைகள்	0.00
2354.40	மொத்தம்	2046.93
-682.25	திரண்ட உபரி / பற்றாக்குறை	-755.70
1672.15	பெருமொத்தம்	1291.23

சொத்துக்கள்

2017-18 வருவாய் மற்றும் மூலதன நிதி (ரூ.இலட்சத்தில்)	கணக்குத் தலைப்பு	2018-19 வருவாய் மற்றும் மூலதனநிதி (ரூ.இலட்சத்தில்)
1540.89	நிலையான சொத்துக்கள்	1182.01
0	இருப்பு	0.00
5.85	வரிகள் (ம) கட்டணங்கள் வசூலிக்கப்பட வேண்டியவை	17.36
12.91	நிலை வைப்புத்தொகை / முதலீடுகள்	10.00
38.23	முன்பணம்	37.94
58.83	ரொக்கம் (ம) வங்கி இருப்பு	43.87
15.44	இதர இனங்கள்	0.05
1672.15	பெரு மொத்தம்	1291.23

மண்டலம் -செங்கற்பட்டு (இ) மறைமலைநகர்
மாவட்டம் - திருவள்ளூர்

திருநின்றவூர் பேரூராட்சி
செலவினம்

2017-18 வருவாய் மற்றும் மூலதனநிதி (ரூ-இலட்சத்தில்)	கணக்குத் தலைப்பு	2018-19 வருவாய் மற்றும் மூலதனநிதி (ரூ-இலட்சத்தில்)
125.33	பணியாளர் செலவினம் (i) ஊதியம்	144.19
0.58	(ii) இதரவை	0.99
23.74	ஓய்வூதிய பயன்கள்	21.09
181.41	இயக்க செலவுகள்	275.96
50.50	பழுது (ம) பராமரிப்புச் செலவினம்	103.32
0.00	திட்ட செலவுகள்	0.00
18.97	நிர்வாக செலவுகள்	27.03
9.93	நிதிச் செலவுகள்	16.48
328.67	தேய்மானம்	319.35
739.13	மொத்தம்	908.41
26.37	உபரி	137.07
765.50	பெருமொத்தம்	1045.48

வரவினம்

2017-18 வருவாய் மற்றும் மூலதனநிதி (ரூ-இலட்சத்தில்)	கணக்குத் தலைப்பு	2018-19 வருவாய் மற்றும் மூலதன நிதி (ரூ-இலட்சத்தில்)
76.00	சொத்துவரி	122.72
11.41	இதர வரிகள்	11.43
59.41	ஒதுக்கப்பட்ட வருவாய்	133.99
426.07	பகிர்மான நிதி (மாநில நிதியாணையம்)	352.66
92.54	சேவைக் கட்டணம்	93.87
75.04	அரசு மான்யம் (ம) பங்குத் தொகை	178.19
0.00	விற்பனை (ம) வாடகை வரவுகள்	0.04
25.03	இதர வரவுகள்	152.58
765.50	மொத்தம்	1045.48
0	பற்றாக்குறை	0.00
765.50	பெருமொத்தம்	1045.48

மண்டலம் -செங்கற்பட்டு (இ) மறைமலைநகர்
மாவட்டம் - திருவள்ளூர்

**திருநின்றவூர் பேரூராட்சி
பொறுப்புகள்**

2017-18 வருவாய் மற்றும் மூலதன நிதி (ரூ.இலட்சத்தில்)	கணக்குத் தலைப்பு	2018-19 வருவாய் மற்றும் மூலதனநிதி (ரூ.இலட்சத்தில்)
137.44	கடன்கள்	137.44
0.00	அரசு / பேரூராட்சி / தனிநபர் பங்குத் தொகை	0.00
2154.00	அரசு மான்யம்	2310.11
3308.94	திரண்ட தேய்மானம்	3620.96
103.78	வைப்புத் தொகை	75.86
116.41	இதர பொறுப்புகள்	305.75
167.89	நிலுவைகள்	0.00
5988.46	மொத்தம்	6450.12
162.44	திரண்ட உபரி / பற்றாக்குறை	312.54
6150.90	பெருமொத்தம்	6762.66

சொத்துக்கள்

2017-18 வருவாய் மற்றும் மூலதன நிதி (ரூ.இலட்சத்தில்)	கணக்குத் தலைப்பு	2018-19 வருவாய் மற்றும் மூலதனநிதி (ரூ.இலட்சத்தில்)
5276.50	நிலையான சொத்துக்கள்	5773.21
0.00	இருப்பு	0.00
176.40	வாரிகள் (ம) கட்டணங்கள் வசூலிக்கப்பட வேண்டியவை	228.03
0.00	நிலை வைப்புத்தொகை / முதலீடுகள்	0.00
8.82	முன்பணம்	7.44
689.18	ரொக்கம் (ம) வங்கி இருப்பு	752.53
0.00	இதர இனங்கள்	1.45
6150.90	பெரு மொத்தம்	6762.66

மண்டலம் -செங்கற்பட்டு (இ) மறைமலைநகர்
மாவட்டம் - திருவள்ளூர்

திருமழிசை பேரூராட்சி
செலவினம்

2017-18 வருவாய் மற்றும் மூலதனநிதி (ரூ.இலட்சத்தில்)	கணக்குத் தலைப்பு	2018-19 வருவாய் மற்றும் மூலதனநிதி (ரூ.இலட்சத்தில்)
70.32	பணியாளர் செலவினம் (i) ஊதியம்	79.55
0.00	(ii) இதரவை	2.51
23.93	ஓய்வூதிய பயன்கள்	16.03
152.17	இயக்க செலவுகள்	150.76
43.67	பழுது (ம) பராமரிப்புச் செலவினம்	61.36
0.00	திட்ட செலவுகள்	73.50
33.82	நிர்வாக செலவுகள்	36.71
17.89	நிதிச் செலவுகள்	15.37
207.13	தேய்மானம்	220.51
548.93	மொத்தம்	656.30
0	உபரி	0.00
548.93	பெருமொத்தம்	656.30

வாவினம்

2017-18 வருவாய் மற்றும் மூலதனநிதி (ரூ.இலட்சத்தில்)	கணக்குத் தலைப்பு	2018-19 வருவாய் மற்றும் மூலதன நிதி (ரூ.இலட்சத்தில்)
73.82	சொத்துவரி	141.98
51.19	இதர வரிகள்	15.33
29.14	ஒதுக்கப்பட்ட வருவாய்	44.55
212.66	பகிர்மான நிதி (மாநில நிதியாணையம்)	172.40
89.78	சேவைக் கட்டணம்	34.99
33.12	அரசு மான்யம் (ம) பங்குத் தொகை	78.65
0.05	விற்பனை (ம) வாடகை வரவுகள்	0.25
46.33	இதர வரவுகள்	132.85
536.09	மொத்தம்	621.00
12.84	பற்றாக்குறை	35.30
548.93	பெருமொத்தம்	656.30

மண்டலம் -செங்கற்பட்டு (இ) மறைமலைநகர்
மாவட்டம் - திருவள்ளூர்

**திருமழிசை பேரூராட்சி
பொறுப்புகள்**

2017-18 வருவாய் மற்றும் மூலதன நிதி (ரூ.இலட்சத்தில்)	கணக்குத் தலைப்பு	2018-19 வருவாய் மற்றும் மூலதனநிதி (ரூ.இலட்சத்தில்)
387.93	கடன்கள்	411.97
0	அரசு / பேரூராட்சி / தனிநபர் பங்குத் தொகை	0.00
4301.59	அரசு மான்யம்	4315.74
1901.85	திரண்ட தேய்மானம்	2111.29
73.01	வைப்புத் தொகை	51.80
92.76	இதர பொறுப்புகள்	69.71
0	நிலுவைகள்	67.18
6757.14	மொத்தம்	7027.69
276.86	திரண்ட உபரி / பற்றாக்குறை	338.69
7034.00	பெருமொத்தம்	7366.38

சொத்துக்கள்

2017-18 வருவாய் மற்றும் மூலதன நிதி (ரூ.இலட்சத்தில்)	கணக்குத் தலைப்பு	2018-19 வருவாய் மற்றும் மூலதனநிதி (ரூ.இலட்சத்தில்)
6726.78	நிலையான சொத்துக்கள்	3278.70
0	இருப்பு	2.63
43.11	வரிகள் (ம) கட்டணங்கள் வசூலிக்கப்பட வேண்டியவை	98.63
1.00	நிலை வைப்புத்தொகை / முதலீடுகள்	2.38
3.04	முன்பணம்	3698.73
255.50	ரொக்கம் (ம) வங்கி இருப்பு	283.49
4.57	இதர இனங்கள்	1.82
7034.00	பெரு மொத்தம்	7366.38

மண்டலம் -செங்கற்பட்டு (இ) மறைமலைநகர்
மாவட்டம் - திருவள்ளூர்

நாரவாரிகுப்பம் பேரூராட்சி
செலவினம்

2017-18 வருவாய் மற்றும் மூலதனநிதி (ரூ-இலட்சத்தில்)	கணக்குத் தலைப்பு	2018-19 வருவாய் மற்றும் மூலதனநிதி (ரூ-இலட்சத்தில்)
156.07	பணியாளர் செலவினம் (i) ஊதியம்	185.51
0.00	(ii) இதரவை	0.89
26.40	ஓய்வூதிய பயன்கள்	31.61
133.45	இயக்க செலவுகள்	112.90
42.23	பழுது (ம) பராமரிப்புச் செலவினம்	56.18
54.09	திட்ட செலவுகள்	2.35
38.81	நிர்வாக செலவுகள்	24.40
2.46	நிதிச் செலவுகள்	2.44
164.13	தேய்மானம்	122.83
617.64	மொத்தம்	539.11
0	உபரி	103.62
617.64	பெருமொத்தம்	642.73

வாவினம்

2017-18 வருவாய் மற்றும் மூலதனநிதி (ரூ-இலட்சத்தில்)	கணக்குத் தலைப்பு	2018-19 வருவாய் மற்றும் மூலதன நிதி (ரூ-இலட்சத்தில்)
66.03	சொத்துவரி	118.83
9.13	இதர வரிகள்	28.70
10.01	ஒதுக்கப்பட்ட வருவாய்	19.57
239.15	பகிர்மான நிதி (மாநில நிதியாணையம்)	200.21
20.02	சேவைக் கட்டணம்	117.58
39.59	அரசு மான்யம் (ம) பங்குத் தொகை	95.06
0.00	விற்பனை (ம) வாடகை வரவுகள்	0.00
129.09	இதர வரவுகள்	62.78
513.02	மொத்தம்	642.73
104.62	பற்றாக்குறை	0.00
617.64	பெருமொத்தம்	642.73

மண்டலம் -செங்கற்பட்டு (இ) மறைமலைநகர்
மாவட்டம் - திருவள்ளூர்

**நரவாரிகுப்பம் பேரூராட்சி
பொறுப்புகள்**

2017-18 வருவாய் மற்றும் மூலதன நிதி	கணக்குத் தலைப்பு	2018-19 வருவாய் மற்றும் மூலதனநிதி
(ரூ.இலட்சத்தில்)		(ரூ.இலட்சத்தில்)
69.92	கடன்கள்	69.92
0.00	அரசு / பேரூராட்சி / தனிநபர் பங்குத் தொகை	0.00
1265.31	அரசு மான்யம்	1398.70
1688.05	திரண்ட தேய்மானம்	1810.88
152.70	வைப்புத் தொகை	113.88
35.10	இதர பொறுப்புகள்	202.65
29.21	நிலுவைகள்	6.50
3240.29	மொத்தம்	3602.53
346.88	திரண்ட உபரி / பற்றாக்குறை	338.51
3587.17	பெருமொத்தம்	3941.04

சொத்துக்கள்

2017-18 வருவாய் மற்றும் மூலதன நிதி	கணக்குத் தலைப்பு	2018-19 வருவாய் மற்றும் மூலதனநிதி
(ரூ.இலட்சத்தில்)		(ரூ.இலட்சத்தில்)
3218.96	நிலையான சொத்துக்கள்	3404.61
0	இருப்பு	0.00
95.06	வாரிகள் (ம) கட்டணங்கள் வசூலிக்கப்பட வேண்டியவை	143.02
42.59	நிலை வைப்புத்தொகை / முதலீடுகள்	63.21
2.93	முன்பணம்	3.57
227.21	ரொக்கம் (ம) வங்கி இருப்பு	269.15
0.42	இதர இனங்கள்	57.48
3587.17	பெரு மொத்தம்	3941.04

மண்டலம் --செங்கற்பட்டு (இ) மறைமலைநகர்
மாவட்டம் - திருவள்ளூர்

**பொன்னேரி பேரூராட்சி
செலவினம்**

2017-18 வருவாய் மற்றும் மூலதனநிதி (ரூ.இலட்சத்தில்)	கணக்குத் தலைப்பு	2018-19 வருவாய் மற்றும் மூலதனநிதி (ரூ.இலட்சத்தில்)
136.88	பணியாளர் செலவினம் (i) ஊதியம்	179.32
0.10	(ii) இதரவை	2.40
44.31	ஓய்வூதிய பயன்கள்	54.70
176.94	இயக்க செலவுகள்	295.96
32.12	பழுது (ம) பராமரிப்புச் செலவினம்	40.69
0.00	திட்ட செலவுகள்	0.00
25.33	நிர்வாக செலவுகள்	24.24
11.02	நிதிச் செலவுகள்	23.78
142.87	தேய்மானம்	202.17
569.57	மொத்தம்	823.26
56.91	உபரி	102.38
626.48	பெருமொத்தம்	925.64

வரவினம்

2017-18 வருவாய் மற்றும் மூலதனநிதி (ரூ.இலட்சத்தில்)	கணக்குத் தலைப்பு	2018-19 வருவாய் மற்றும் மூலதன நிதி (ரூ.இலட்சத்தில்)
81.98	சொத்துவரி	133.69
24.69	இதர வரிகள்	24.56
18.69	ஒதுக்கப்பட்ட வருவாய்	46.90
377.24	பகிர்மான நிதி (மாநில நிதியாணையம்)	324.99
56.72	சேவைக் கட்டணம்	90.84
0.00	அரசு மான்யம் (ம) பங்குத் தொகை	162.92
0.02	விற்பனை (ம) வாடகை வரவுகள்	0.00
67.14	இதர வரவுகள்	141.74
626.48	மொத்தம்	925.64
0	பற்றாக்குறை	0.00
626.48	பெருமொத்தம்	925.64

மண்டலம் -செங்கற்பட்டு (இ) மறைமலைநகர்
மாவட்டம் - திருவள்ளூர்

**பொன்னேரி பேரூராட்சி
பொறுப்புகள்**

2017-18 வருவாய் மற்றும் மூலதன நிதி (ரூ.இலட்சத்தில்)	கணக்குத் தலைப்பு	2018-19 வருவாய் மற்றும் மூலதனநிதி (ரூ.இலட்சத்தில்)
21.90	கடன்கள்	8.27
0.00	அரசு / பேரூராட்சி / தனிநபர் பங்குத் தொகை	0.00
1537.28	அரசு மான்யம்	3481.78
1836.92	திரண்ட தேய்மானம்	2031.86
82.34	வைப்புத் தொகை	67.77
264.37	இதர பொறுப்புகள்	207.24
0.00	நிலுவைகள்	0.00
3742.81	மொத்தம்	5796.92
276.12	திரண்ட உபரி / பற்றாக்குறை	400.33
4018.93	பெருமொத்தம்	6197.25

சொத்துக்கள்

2017-18 வருவாய் மற்றும் மூலதன நிதி (ரூ.இலட்சத்தில்)	கணக்குத் தலைப்பு	2018-19 வருவாய் மற்றும் மூலதனநிதி (ரூ.இலட்சத்தில்)
3342.32	நிலையான சொத்துக்கள்	5212.72
0.00	இருப்பு	0.00
194.26	வாரிகள் (ம) கட்டணங்கள் வசூலிக்கப்பட வேண்டியவை	263.90
0.00	நிலை வைப்புத்தொகை / முதலீடுகள்	0.00
9.85	முன்பணம்	10.09
466.35	ரொக்கம் (ம) வங்கி இருப்பு	696.03
6.15	இதர இனங்கள்	14.51
4018.93	பெரு மொத்தம்	6197.25

மண்டலம் -செங்கற்பட்டு (இ) மறைமலைநகர்
மாவட்டம் - திருவள்ளூர்

**மிஞ்சூர் பேரூராட்சி
செலவினம்**

2017-18 வருவாய் மற்றும் மூலதனநிதி (ரூ.இலட்சத்தில்)	கணக்குத் தலைப்பு	2018-19 வருவாய் மற்றும் மூலதனநிதி (ரூ.இலட்சத்தில்)
138.30	பணியாளர் செலவினம் (i) ஊதியம்	162.59
2.16	(ii) இதரவை	0.90
4.82	ஓய்வூதிய பயன்கள்	20.18
133.41	இயக்க செலவுகள்	180.39
37.44	பழுது (ம) பராமரிப்புச் செலவினம்	43.68
46.67	திட்ட செலவுகள்	0.19
18.26	நிர்வாக செலவுகள்	33.80
7.53	நிதிச் செலவுகள்	8.32
372.21	தேய்மானம்	361.84
760.80	மொத்தம்	811.89
0	உபரி	0.00
760.80	பெருமொத்தம்	811.89

வரவினம்

2017-18 வருவாய் மற்றும் மூலதனநிதி (ரூ.இலட்சத்தில்)	கணக்குத் தலைப்பு	2018-19 வருவாய் மற்றும் மூலதன நிதி (ரூ.இலட்சத்தில்)
49.65	சொத்துவரி	80.15
9.84	இதர வரிகள்	12.18
30.65	ஒதுக்கப்பட்ட வருவாய்	37.46
305.00	பகிர்மான நிதி (மாநில நிதியாணையம்)	276.68
71.88	சேவைக் கட்டணம்	71.95
57.37	அரசு மான்யம் (ம) பங்குத் தொகை	136.97
0.00	விற்பனை (ம) வாடகை வரவுகள்	0.00
70.98	இதர வரவுகள்	127.52
595.37	மொத்தம்	742.91
165.43	பற்றாக்குறை	68.98
760.80	பெருமொத்தம்	811.89

மண்டலம் --செங்கற்பட்டு (இ) மறைமலைநகர்
மாவட்டம் -- திருவள்ளூர்

**மீஞ்சூர் பேரூராட்சி
பொறுப்புகள்**

2017-18 வருவாய் மற்றும் மூலதன நிதி	கணக்குத் தலைப்பு	2018-19 வருவாய் மற்றும் மூலதனநிதி
(ரூ.இலட்சத்தில்)		(ரூ.இலட்சத்தில்)
18.29	கடன்கள்	0.00
0	அரசு / பேரூராட்சி / தனிநபர் பங்குத் தொகை	0.00
1442.06	அரசு மான்யம்	2619.65
1319.43	திரண்ட தேய்மானம்	3632.83
117.77	வைப்புத் தொகை	109.28
33.57	இதர பொறுப்புகள்	93.51
0	நிலுவைகள்	76.47
2931.12	மொத்தம்	6531.74
-463.00	திரண்ட உபரி / பற்றாக்குறை	1359.22
2468.12	பெருமொத்தம்	7890.96

சொத்துக்கள்

2017-18 வருவாய் மற்றும் மூலதன நிதி	கணக்குத் தலைப்பு	2018-19 வருவாய் மற்றும் மூலதனநிதி
(ரூ.இலட்சத்தில்)		(ரூ.இலட்சத்தில்)
2349.93	நிலையான சொத்துக்கள்	7213.85
0	இருப்பு	0.00
43.93	வரிகள் (ம) கட்டணங்கள் வசூலிக்கப்பட வேண்டியவை	160.47
0	நிலை வைப்புத்தொகை / முதலீடுகள்	53.92
5.10	முன்பணம்	6.68
52.61	ரொக்கம் (ம) வங்கி இருப்பு	310.95
16.55	இதர இனங்கள்	145.09
2468.12	பெரு மொத்தம்	7890.96

மண்டலம் -செங்கற்பட்டு (இ) மறைமலைநகர்
மாவட்டம் - திருவள்ளூர்

**கும்மிடிப்பூண்டி பேரூராட்சி
செலவினம்**

2017-18 வருவாய் மற்றும் மூலதனநிதி (ரூ.இலட்சத்தில்)	கணக்குத் தலைப்பு	2018-19 வருவாய் மற்றும் மூலதனநிதி (ரூ.இலட்சத்தில்)
106.73	பணியாளர் செலவினம் (i) ஊதியம்	120.3
0.57	(ii) இதரவை	0.71
32.27	ஓய்வூதிய பயன்கள்	23.02
190.70	இயக்க செலவுகள்	155.09
40.66	பழுது (ம) பராமரிப்புச் செலவினம்	68.65
0.00	திட்ட செலவுகள்	0.00
30.34	நிர்வாக செலவுகள்	22.31
2.50	நிதிச் செலவுகள்	5.89
123.40	தேய்மானம்	124.55
527.17	மொத்தம்	520.52
0	உபரி	0.00
527.17	பெருமொத்தம்	520.52

வரவினம்

2017-18 வருவாய் மற்றும் மூலதனநிதி (ரூ.இலட்சத்தில்)	கணக்குத் தலைப்பு	2018-19 வருவாய் மற்றும் மூலதன நிதி (ரூ.இலட்சத்தில்)
68.64	சொத்துவரி	119.71
34.17	இதர வரிகள்	24.00
7.11	ஒதுக்கப்பட்ட வருவாய்	14.34
224.58	பகிர்மான நிதி (மாநில நிதியாணையம்)	185.79
28.41	சேவைக் கட்டணம்	28.12
36.23	அரசு மான்யம் (ம) பங்குத் தொகை	86.04
0.00	விற்பனை (ம) வாடகை வரவுகள்	0.04
20.75	இதர வரவுகள்	54.59
419.89	மொத்தம்	512.63
107.28	பற்றாக்குறை	7.89
527.17	பெருமொத்தம்	520.52

மண்டலம் -செங்கற்பட்டு (இ) மறைமலைநகர்
மாவட்டம் - திருவள்ளூர்

**கும்மிடிப்பூண்டி பேரூராட்சி
பொறுப்புகள்**

2017-18 வருவாய் மற்றும் மூலதன நிதி (ரூ.இலட்சத்தில்)	கணக்குத் தலைப்பு	2018-19 வருவாய் மற்றும் மூலதனநிதி (ரூ.இலட்சத்தில்)
18.29	கடன்கள்	12.98
0	அரசு / பேரூராட்சி / தனிநபர் பங்குத் தொகை	0.00
1442.06	அரசு மான்யம்	1615.68
1319.43	திரண்ட தேய்மானம்	1439.35
117.77	வைப்புத் தொகை	126.13
33.57	இதர பொறுப்புகள்	87.85
0	நிலுவைகள்	0.00
2931.12	மொத்தம்	3281.99
-463.00	திரண்ட உபரி / பற்றாக்குறை	-463.86
2468.12	பெருமொத்தம்	2818.13

சொத்துக்கள்

2017-18 வருவாய் மற்றும் மூலதன நிதி (ரூ.இலட்சத்தில்)	கணக்குத் தலைப்பு	2018-19 வருவாய் மற்றும் மூலதனநிதி (ரூ.இலட்சத்தில்)
2349.93	நிலையான சொத்துக்கள்	2530.92
0	இருப்பு	0.00
43.93	வரிகள் (ம) கட்டணங்கள் வசூலிக்கப்பட வேண்டியவை	80.68
0	நிலை வைப்புத்தொகை / முதலீடுகள்	0.00
5.10	முன்பணம்	5.10
52.61	ரொக்கம் (ம) வங்கி இருப்பு	184.87
16.55	இதர இனங்கள்	16.56
2468.12	பெரு மொத்தம்	2818.13

காஞ்சிபுரம் பேரூராட்சிகளின் 2018- 19 வரவு - செலவு விவரம் (பேரூராட்சி வாரியாக)

செலவினங்கள் (ரூ-இலட்சத்தில்)

வ. எண்	பேரூராட்சியின் பெயர்	பணியாளர் செலவினம்		ஓய்வூதிய பயன்கள்	இயக்க செலவுகள்	பழுது (ம) பராமரிப்புச் செலவினம்	திட்ட செலவுகள்	நிர்வாக செலவுகள்	நிதிச் செலவுகள்	தேய்மானம்	மொத்தம்	உபரி	பெரு மொத்தம்
		ஊதியம்	இதரவை										
1.	உத்திரமேரூர்	145.76	0	34.39	112.42	35.35	49.19	15.05	0.03	370.55	762.74	1.18	763.92
2.	குன்றத்தூர்	129.28	0	20.85	111.14	102.26	95.43	23.64	11.35	809.02	1302.97	0	1302.97
3.	திருப்பெரும்புதூர்	142.81	0	24.92	228.44	122.88	9.88	16.34	7.35	841.53	1394.15	0	1394.15
4.	மாங்காடு	114.23	0	29.99	200.32	23.61	11.54	15.89	2.27	629.26	1027.11	134.63	1161.74
5.	வாலாசாபாத்	86.33	0	25.15	67.27	23.66	39.19	8.35	10.17	152.34	412.46	0	412.46
	மொத்தம்	618.41	0	135.3	719.59	307.76	205.23	79.27	31.17	2802.7	4899.43	135.81	5035.24

காஞ்சிபுரம் பேரூராட்சிகளின் 2018-19 வரவு - செலவு விவரம் (பேரூராட்சி வாரியாக)

வாவினங்கள் (ரூ.இலட்சத்தில்)

வ. எண்	பேரூராட்சியின் பெயர்	சொத்து வரி	இதர வரிகள்	ஒதுக்கப் பட்ட வருவாய்	பகிர்மான நிதி (மாநில நிதி ஆணையம்)	சேவைக் கட்டணம்	அரசு மான்யம் (ம) பங்குத் தொகை	விற்பனை (ம) வாடகை வரவுகள்	இதர வரவுகள்	மொத்தம்	பற்றாக் குறை	பெரு மொத்தம்
1.	உத்திரமேரூர்	39.85	13.66	11.53	269.48	47.32	152.33	229.75	0	763.92	.0	763.92
2.	குன்றத்தூர்	101.65	28.41	206.69	365.74	241.52	0	352.97	0	1296.98	5.99	1302.97
3.	திருப்பெரும்புதூர்	246.99	51.05	55.84	255.33	76.88	74.44	324.25	0	1084.78	309.37	1394.15
4.	மாங்காடு	161.07	9.36	115.24	364.28	67.14	184.93	259.72	0	1161.74	0	1161.74
5.	வாலாசாபாத்	22.98	9.31	13.68	163.96	36.17	73.98	0	74.56	394.64	17.82	412.46
	மொத்தம்	572.54	111.79	402.98	1418.79	469.03	485.68	1166.69	74.56	4702.06	333.18	5035.24

காஞ்சிபுரம் பேரூராட்சிகளின் 2018-19 சொத்துகள் (ம) பொறுப்புகள் விவரம் (பேரூராட்சி வாரியாக)

பொறுப்புகள் (ரூ.இலட்சத்தில்)

வ. எண்	பேரூராட்சியின் பெயர்	கடன்கள்	அரசு/ பேரூராட்சி /தனிநபர் பங்குத் தொகை	அரசு மான்யம்	திரண்ட தேய்மானம்	வைப்புத் தொகை	இதர பொறுப்புகள்	நிலுவைகள்	மொத்தம்	திரண்ட உபரி/ பற்றாக் குறை	பெரு மொத்தம்
1.	உத்திரமேரூர்	-4.47	1977.21	0	2055.76	138.13	36.69	-8.62	4194.7	568.12	4762.82
2.	குன்றத்தூர்	12.70	2116.54	0	5363.69	25.38	74.73	16.05	7609.09	2683.41	10292.5
3.	திருப்பெரும்புதூர்	12.84	3655.7	0	3162.92	172.39	451.29	63.2	7518.34	3147.31	10665.65
4.	மாங்காடு	0.00	2265.91	0	4401.02	92.19	50.72	15.66	6825.5	1648.87	8474.37
5.	வாலாசாபாத்	11.39	1285.74	0	1338.69	81.11	54.55	6.32	2777.8	-79.06	2698.74
	மொத்தம்	32.46	11301.10	0.00	16322.08	509.20	667.98	92.61	28925.43	7968.65	36894.08

காஞ்சிபுரம் பேரூராட்சிகளின் 2018- 19 சொத்துகள் (ம) பொறுப்புகள் விவரம் (பேரூராட்சி வாரியாக)

சொத்துகள்(ரு.இலட்சத்தில்)

வ. எண்	பேரூராட்சியின் பெயர்	நிலையான சொத்துக்கள்	இருப்பு	வரிகள் (ம) கட்டணங்கள் வசூலிக்கப்பட வேண்டியவை	நிலை வைப்புத்தொகை / முதலீடுகள்	முன்பணம்	ரொக்கம் (ம) வங்கி இருப்பு	இதர இனங்கள்	பெரு மொத்தம்
1.	உத்திரமேரூர்	4063.44	0	121.25	0	1.15	576.98	0	4762.82
2.	குன்றத்தூர்	8304.32	0	78.39	112.31	27.4	1770.08	0	10292.5
3.	திருப்பெரும்புதூர்	7815.99	0	656.92	718.14	1.43	1473.17	0	10665.65
4.	மாங்காடு	7192.61	0	143.43	150.12	9.01	979.2	0	8474.37
5.	வாலாசாபாத்	2435.12	0	54.13	0	1.39	208.1	0	2698.74
	மொத்தம்	29811.48	0	1054.12	980.57	40.38	5007.53	0	36894.08

மண்டலம்: செங்கற்பட்டு
மாவட்டம்: காஞ்சிபுரம்

திருப்பெரும்புதூர் பேரூராட்சி
செலவினம்

2017-18 வருவாய் மற்றும் மூலதனநிதி (ரூ.இலட்சத்தில்)	கணக்குத் தலைப்பு	2018-19 வருவாய் மற்றும் மூலதனநிதி (ரூ.இலட்சத்தில்)
122.50	பணியாளர் செலவினம் (i) ஊதியம்	142.81
0.87	(ii) இதரவை	
22.48	ஓய்வூதிய பயன்கள்	24.92
185.64	இயக்க செலவுகள்	228.44
96.77	பழுது (ம) பராமரிப்புச் செலவினம்	122.88
11.14	திட்ட செலவுகள்	9.88
22.69	நிர்வாக செலவுகள்	16.34
0.16	நிதிச் செலவுகள்	7.35
558.66	தேய்மானம்	841.53
1020.91	மொத்தம்	1394.15
0	உபரி	0.00
1020.91	பெருமொத்தம்	1394.15

வரவினம்

2017-18 வருவாய் மற்றும் மூலதனநிதி (ரூ.இலட்சத்தில்)	கணக்குத் தலைப்பு	2018-19 வருவாய் மற்றும் மூலதன நிதி (ரூ.இலட்சத்தில்)
181.62	சொத்துவரி	246.99
42.58	இதர வரிகள்	51.05
46.09	ஒதுக்கப்பட்ட வருவாய்	55.84
306.6	பகிர்மான நிதி (மாநில நிதியாணையம்)	255.33
75.24	சேவைக் கட்டணம்	76.88
52.41	அரசு மான்யம் (ம) பங்குத் தொகை	74.44
245.7	விற்பனை (ம) வாடகை வரவுகள்	324.25
0	இதர வரவுகள்	0
950.24	மொத்தம்	1084.78
70.67	பற்றாக்குறை	309.37
1020.91	பெருமொத்தம்	1394.15

மண்டலம்: செங்கற்பட்டு
மாவட்டம்: காஞ்சிபுரம்

திருப்பெரும்புதூர் பேரூராட்சி
பொறுப்புகள்

2017-18 வருவாய் மற்றும் மூலதன நிதி (ரூ.இலட்சத்தில்)	கணக்குத் தலைப்பு	2018-19 வருவாய் மற்றும் மூலதனநிதி (ரூ.இலட்சத்தில்)
12.84	கடன்கள்	12.84
2344.86	அரசு / பேரூராட்சி / தனிநபர் பங்குத் தொகை	3655.70
0	அரசு மான்யம்	0.00
2321.39	திரண்ட தேய்மானம்	3162.92
179.32	வைப்புத் தொகை	172.39
35.64	இதர பொறுப்புகள்	451.29
469.85	நிலுவைகள்	63.20
5363.81	மொத்தம்	7518.34
3429.2	திரண்ட உபரி / பற்றாக்குறை	3147.31
8793.01	பெருமொத்தம்	10665.65

சொத்துக்கள்

2017-18 வருவாய் மற்றும் மூலதன நிதி (ரூ.இலட்சத்தில்)	கணக்குத் தலைப்பு	2018-19 வருவாய் மற்றும் மூலதனநிதி (ரூ.இலட்சத்தில்)
6862.07	நிலையான சொத்துக்கள்	7815.99
0	இருப்பு	0
624.52	வரிகள் (ம) கட்டணங்கள் வசூலிக்கப்பட வேண்டியவை	656.92
693.59	நிலை வைப்புத்தொகை / முதலீடுகள்	718.14
1.21	முன்பணம்	1.43
611.62	ரொக்கம் (ம) வங்கி இருப்பு	1473.17
0	இதர இனங்கள்	0
8793.01	பெரு மொத்தம்	10665.65

மண்டலம்: செங்கற்பட்டு
மாவட்டம்: காஞ்சிபுரம்

வாலாசாபாத் பேரூராட்சி
செலவினம்

2017-18 வருவாய் மற்றும் மூலதனநிதி (ரூ.இலட்சத்தில்)	கணக்குத் தலைப்பு	2018-19 வருவாய் மற்றும் மூலதனநிதி (ரூ.இலட்சத்தில்)
73.12	பணியாளர் செலவினம் (i) ஊதியம்	86.33
0.40	(ii) இதரவை	
31.24	ஓய்வூதிய பயன்கள்	25.15
91.46	இயக்க செலவுகள்	67.27
10.25	பழுது (ம) பராமரிப்புச் செலவினம்	23.66
4.22	திட்ட செலவுகள்	39.19
12.34	நிர்வாக செலவுகள்	8.35
7.64	நிதிச் செலவுகள்	10.17
174.2	தேய்மானம்	152.34
404.87	மொத்தம்	412.46
3.15	உபரி	0.00
408.02	பெருமொத்தம்	412.46

வாவினம்

2017-18 வருவாய் மற்றும் மூலதனநிதி (ரூ.இலட்சத்தில்)	கணக்குத் தலைப்பு	2018-19 வருவாய் மற்றும் மூலதன நிதி (ரூ.இலட்சத்தில்)
24.85	சொத்துவரி	22.98
8.87	இதர வரிகள்	9.31
19.45	ஒதுக்கப்பட்ட வருவாய்	13.68
192.58	பகிர்மான நிதி (மாநில நிதியாணையம்)	163.96
40.32	சேவைக் கட்டணம்	36.17
31.16	அரசு மான்யம் (ம) பங்குத் தொகை	73.98
90.79	விற்பனை (ம) வாடகை வரவுகள்	0.00
0	இதர வரவுகள்	74.56
408.02	மொத்தம்	394.64
0	பற்றாக்குறை	17.82
408.02	பெருமொத்தம்	412.46

மண்டலம்: செங்கற்பட்டு
மாவட்டம்: காஞ்சிபுரம்

வாலாசாபாத் பேரூராட்சி
பொறுப்புகள்

2017-18 வருவாய் மற்றும் மூலதன நிதி (ரூ.இலட்சத்தில்)	கணக்குத் தலைப்பு	2018-19 வருவாய் மற்றும் மூலதனநிதி (ரூ.இலட்சத்தில்)
11.39	கடன்கள்	11.39
1343.09	அரசு / பேரூராட்சி / தனிநபர் பங்குத் தொகை	1285.74
0	அரசு மான்யம்	
1190.16	திரண்ட தேய்மானம்	1338.69
68.7	வைப்புத் தொகை	81.11
26.90	இதர பொறுப்புகள்	54.55
63.47	நிலுவைகள்	6.32
2703.10	மொத்தம்	2777.80
-65.31	திரண்ட உபரி / பற்றாக்குறை	-79.06
2637.79	பெருமொத்தம்	2698.74

சொத்துக்கள்

2017-18 வருவாய் மற்றும் மூலதன நிதி (ரூ.இலட்சத்தில்)	கணக்குத் தலைப்பு	2018-19 வருவாய் மற்றும் மூலதனநிதி (ரூ.இலட்சத்தில்)
2306.1	நிலையான சொத்துக்கள்	2435.12
0	இருப்பு	
77.52	வரிகள் (ம) கட்டணங்கள் வசூலிக்கப்பட வேண்டியவை	54.13
0	நிலை வைப்புத்தொகை / முதலீடுகள்	0
1.11	முன்பணம்	1.39
253.06	ரொக்கம் (ம) வங்கி இருப்பு	208.10
	இதர இனங்கள்	0
2637.79	பெரு மொத்தம்	2698.74

மண்டலம்: செங்கற்பட்டு
மாவட்டம்: காஞ்சிபுரம்

**உத்திரமேரூர் பேரூராட்சி
செலவினம்**

2017-18 வருவாய் மற்றும் மூலதனநிதி (ரூ.இலட்சத்தில்)	கணக்குத் தலைப்பு	2018-19 வருவாய் மற்றும் மூலதனநிதி (ரூ.இலட்சத்தில்)
126.38	பணியாளர் செலவினம் (i) ஊதியம்	145.76
2.30	(ii) இதரவை	
38.40	ஓய்வூதிய பயன்கள்	34.39
146.15	இயக்க செலவுகள்	112.42
35.55	பழுது (ம) பராமரிப்புச் செலவினம்	35.35
6.38	திட்ட செலவுகள்	49.19
25.07	நிர்வாக செலவுகள்	15.05
0.03	நிதிச் செலவுகள்	0.03
213.93	தேய்மானம்	370.55
594.19	மொத்தம்	762.74
86.36	உபரி	1.18
680.55	பெருமொத்தம்	763.92

வரவினம்

2017-18 வருவாய் மற்றும் மூலதனநிதி (ரூ.இலட்சத்தில்)	கணக்குத் தலைப்பு	2018-19 வருவாய் மற்றும் மூலதன நிதி (ரூ.இலட்சத்தில்)
33.02	சொத்துவரி	39.85
13.50	இதர வரிகள்	13.86
23.10	ஒதுக்கப்பட்ட வருவாய்	11.53
356.57	பகிர்மான நிதி (மாநில நிதியாணையம்)	269.48
38.25	சேவைக் கட்டணம்	47.32
64.15	அரசு மான்யம் (ம) பங்குத் தொகை	152.33
0.18	விற்பனை (ம) வாடகை வரவுகள்	229.75
151.78	இதர வரவுகள்	0
680.55	மொத்தம்	763.92
0.00	பற்றாக்குறை	0.00
680.55	பெருமொத்தம்	763.92

மண்டலம்: செங்கற்பட்டு
மாவட்டம்: காஞ்சிபுரம்

**உத்திரமேரூர் பேரூராட்சி
பொறுப்புகள்**

2017-18 வருவாய் மற்றும் மூலதன நிதி (ரூ.இலட்சத்தில்)	கணக்குத் தலைப்பு	2018-19 வருவாய் மற்றும் மூலதனநிதி (ரூ.இலட்சத்தில்)
-4.47	கடன்கள்	-4.47
1449.78	அரசு / பேரூராட்சி / தனிநபர் பங்குத் தொகை	1977.21
0	அரசு மான்யம்	0.00
1685.2	திரண்ட தேய்மானம்	2055.76
122.46	வைப்புத் தொகை	138.13
0.00	இதர பொறுப்புகள்	36.69
17.36	நிலுவைகள்	-8.62
3270.33	மொத்தம்	4194.70
566.47	திரண்ட உபரி / பற்றாக்குறை	568.12
3836.80	பெருமொத்தம்	4762.82

சொத்துக்கள்

2017-18 வருவாய் மற்றும் மூலதன நிதி (ரூ.இலட்சத்தில்)	கணக்குத் தலைப்பு	2018-19 வருவாய் மற்றும் மூலதனநிதி (ரூ.இலட்சத்தில்)
3434.36	நிலையான சொத்துக்கள்	4063.44
0.00	இருப்பு	0
125.70	வரிகள் (ம) கட்டணங்கள் வசூலிக்கப்பட வேண்டியவை	121.25
0	நிலை வைப்புத்தொகை / முதலீடுகள்	0
1.02	முன்பணம்	1.15
275.72	ரொக்கம் (ம) வங்கி இருப்பு	576.98
0	இதர இனங்கள்	
3836.80	பெரு மொத்தம்	4762.82

மண்டலம்: செங்கற்பட்டு
மாவட்டம்: காஞ்சிபுரம்

**மாங்காடு பேரூராட்சி
செலவினம்**

2017-18 வருவாய் மற்றும் மூலதனநிதி (ரூ.இலட்சத்தில்)	கணக்குத் தலைப்பு	2018-19 வருவாய் மற்றும் மூலதனநிதி (ரூ.இலட்சத்தில்)
98.29	பணியாளர் செலவினம் (i) ஊதியம்	114.23
2.00	(ii) இதரவை	
25.30	ஓய்வூதிய பயன்கள்	29.99
214.51	இயக்க செலவுகள்	200.32
11.24	பழுது (ம) பராமரிப்புச் செலவினம்	23.61
5.69	திட்ட செலவுகள்	11.54
30.39	நிர்வாக செலவுகள்	15.89
2.12	நிதிச் செலவுகள்	2.27
520.10	தேய்மானம்	629.26
909.64	மொத்தம்	1027.11
261.70	உபரி	134.63
1171.34	பெருமொத்தம்	1161.74

வரவினம்

2017-18 வருவாய் மற்றும் மூலதனநிதி (ரூ.இலட்சத்தில்)	கணக்குத் தலைப்பு	2018-19 வருவாய் மற்றும் மூலதன நிதி (ரூ.இலட்சத்தில்)
171.42	சொத்துவரி	161.07
8.36	இதர வரிகள்	9.36
193.38	ஒதுக்கப்பட்ட வருவாய்	115.24
449.38	பகிர்மான நிதி (மாநில நிதியாணையம்)	364.28
159.30	சேவைக் கட்டணம்	67.14
77.75	அரசு மான்யம் (ம) பாங்குத் தொகை	184.93
111.75	விற்பனை (ம) வாடகை வரவுகள்	259.72
0.00	இதர வரவுகள்	0
1171.34	மொத்தம்	1161.74
0	பற்றாக்குறை	0.00
1171.34	பெருமொத்தம்	1161.74

மண்டலம்: செங்கற்பட்டு
மாவட்டம்: காஞ்சிபுரம்

**மாங்காடு பேரூராட்சி
பொறுப்புகள்**

2017-18 வருவாய் மற்றும் மூலதன நிதி (ரூ.இலட்சத்தில்)	கணக்குத் தலைப்பு	2018-19 வருவாய் மற்றும் மூலதனநிதி (ரூ.இலட்சத்தில்)
0.00	கடன்கள்	0.00
1668.69	அரசு / பேரூராட்சி / தனிநபர் பங்குத் தொகை	2265.91
0.00	அரசு மான்யம்	
3774.39	திரண்ட தேய்மானம்	4401.02
77.54	வைப்புத் தொகை	92.19
6.83	இதர பொறுப்புகள்	50.72
90.76	நிலுவைகள்	15.66
5618.15	மொத்தம்	6825.50
1493.20	திரண்ட உபரி / பற்றாக்குறை	1648.87
7111.35	பெருமொத்தம்	8474.37

சொத்துக்கள்

2017-18 வருவாய் மற்றும் மூலதன நிதி (ரூ.இலட்சத்தில்)	கணக்குத் தலைப்பு	2018-19 வருவாய் மற்றும் மூலதனநிதி (ரூ.இலட்சத்தில்)
6074.32	நிலையான சொத்துக்கள்	7192.61
0.00	இருப்பு	
185.11	வரிகள் (ம) கட்டணங்கள் வசூலிக்கப்பட வேண்டியவை	143.43
134.57	நிலை வைப்புத்தொகை / முதலீடுகள்	150.12
8.37	முன்பணம்	9.01
708.98	ரொக்கம் (ம) வங்கி இருப்பு	979.20
0.00	இதர இனங்கள்	0.00
7111.35	பெரு மொத்தம்	8474.37

மண்டலம்: செங்கற்பட்டு
மாவட்டம்: காஞ்சிபுரம்

குன்றத்தூர் பேரூராட்சி
செலவினம்

2017-18 வருவாய் மற்றும் மூலதனநிதி (ரூ.இலட்சத்தில்)	கணக்குத் தலைப்பு	2018-19 வருவாய் மற்றும் மூலதனநிதி (ரூ.இலட்சத்தில்)
111.91	பணியாளர் செலவினம் (i) ஊதியம்	129.28
1.32	(ii) இதரவை	
18.93	ஓய்வூதிய பயன்கள்	20.85
154.37	இயக்க செலவுகள்	111.14
81.62	பழுது (ம) பராமரிப்புச் செலவினம்	102.26
102.03	திட்ட செலவுகள்	95.43
39.10	நிர்வாக செலவுகள்	23.64
2.04	நிதிச் செலவுகள்	11.35
508.02	தேய்மானம்	809.02
1019.34	மொத்தம்	1302.97
244.74	உபரி	0.00
1264.08	பெருமொத்தம்	1302.97

வரவினம்

2017-18 வருவாய் மற்றும் மூலதனநிதி (ரூ.இலட்சத்தில்)	கணக்குத் தலைப்பு	2018-19 வருவாய் மற்றும் மூலதன நிதி (ரூ.இலட்சத்தில்)
66.11	சொத்துவரி	101.65
26.55	இதர வரிகள்	28.41
176.69	ஒதுக்கப்பட்ட வருவாய்	206.69
471.14	பகிர்மான நிதி (மாநில நிதியாணையம்)	365.74
141.19	சேவைக் கட்டணம்	241.52
78.09	அரசு மான்யம் (ம) பங்குத் தொகை	0.00
304.31	விற்பனை (ம) வாடகை வரவுகள்	352.97
0.00	இதர வரவுகள்	
1264.08	மொத்தம்	1296.98
0.00	பற்றாக்குறை	5.99
1264.08	பெருமொத்தம்	1302.97

மண்டலம்: செங்கற்பட்டு
மாவட்டம்: காஞ்சிபுரம்

குன்றத்தூர் பேரூராட்சி
பொறுப்புகள்

2017-18 வருவாய் மற்றும் மூலதன நிதி (ரூ.இலட்சத்தில்)	கணக்குத் தலைப்பு	2018-19 வருவாய் மற்றும் மூலதனநிதி (ரூ.இலட்சத்தில்)
12.70	கடன்கள்	12.70
1578.81	அரசு / பேரூராட்சி / தனிநபர் பங்குத் தொகை	2116.54
0.00	அரசு மான்யம்	0.00
4554.67	திரண்ட தேய்மானம்	5363.69
37.90	வைய்புத் தொகை	25.38
22.12	இதர பொறுப்புகள்	74.73
44.39	நிலுவைகள்	16.05
6250.59	மொத்தம்	7609.09
2669.91	திரண்ட உபரி / பற்றாக்குறை	2683.41
8920.50	பெருமொத்தம்	10292.50

சொத்துக்கள்

2017-18 வருவாய் மற்றும் மூலதன நிதி (ரூ.இலட்சத்தில்)	கணக்குத் தலைப்பு	2018-19 வருவாய் மற்றும் மூலதனநிதி (ரூ.இலட்சத்தில்)
7347.92	நிலையான சொத்துக்கள்	8304.32
0.00	இருப்பு	0
91.15	வாரிகள் (ம) கட்டணங்கள் வசூலிக்கப்பட வேண்டியவை	78.39
106.55	நிலை வைப்புத்தொகை / முதலீடுகள்	112.31
26.61	முன்பணம்	27.40
1348.27	ரொக்கம் (ம) வங்கி இருப்பு	1770.08
0.00	இதர இனங்கள்	0
8920.50	பெரு மொத்தம்	10292.50

**செங்கற்பட்டு பேரூராட்சிகளின் 2018-19 வரவு - செலவு விவரம் (பேரூராட்சி வாரியாக)
செலவினங்கள் (ரூ.இலட்சத்தில்)**

வ. எண்	பேரூராட்சியின் பெயர்	பணியாளர் செலவினம்		ஓய்வூதிய பயன்கள்	இயக்க செலவுகள்	பழுது (ம) பராமரிப்புச் செலவினம்	திட்ட செலவுகள்	நிர்வாக செலவுகள்	நிதிச் செலவுகள்	தேய்மானம்	மொத்தம்	உபரி	பெரு மொத்தம்
		ஊதியம்	இதரவை										
1.	அச்சிறுப்பாக்கம்	51.84		14.17	60.03	18.14	29.54	7.69	0.02	70.64	252.07	0	252.07
2.	இடைக்கழிநாடு	13.64			119.00	30.58	36.99	8.72	0.86	491.05	700.84	271.42	972.26
3.	கருங்குழி	57.24		0	57.4	42.35	30	26.77	0.37	111.81	325.94	0	325.94
4.	நகூடுவாஞ்சேரி	175.57		22.8	187.57	75.92	8.73	4.71	7.09	631.63	1114.02	391.73	1505.75
5.	சிட்லப்பாக்கம்	171.23	0	16.53	305.27	69.72	35.31	44.41	7.03	391.65	1041.15	0	1041.15
6.	திருக்கடுக்குன்றம்	163.49		27.56	118.94	42.5	69.51	8.08	9.97	143.75	583.8	215.74	799.54
7.	திருப்போரூர்	98.98		16.97	110.33	129.25	90.66	27.03	0.07	179.48	652.77	0	652.77
8.	திருநீர்மலை	109.24		21.49	333.74	129.87	0.09	21.93	8.78	328.13	953.27	0	953.27
9.	மாடம்பாக்கம்	86.31		13.79	184.81	42.06	108.83	22.19	9.39	598.3	1065.68	0	1065.68
10.	மாமல்லபுரம்	130.77		21.58	165.56	123.56	126.79	34.2	2.45	225.7	830.61	11.58	842.19
11.	பீர்க்கன்காரனை	101.74		18.02	126.95	73.32	38.75	11.86	3.72	306.28	680.64	0	680.64
12.	பெருங்களத்தூர்	170.83		18.73	257.4	168.9	18.59	24.56	1.56	840.62	1501.19	761.1	2262.29
	மொத்தம்	1330.88	0	191.64	2027	946.17	593.79	242.15	51.31	4319.04	9701.98	1651.57	11353.55

செங்கற்பட்டு பேரூராட்சிகளின் 2018-19 வரவு - செலவு விவரம் (பேரூராட்சி வாரியாக)

வரவினங்கள் (ரூ.இலட்சத்தில்)

வ. எண்	பேரூராட்சியின் பெயர்	சொத்து வரி	இதர வரிகள்	ஒதுக்கப் பட்ட வருவாய்	பகிர்மான நிதி (மாநில நிதி ஆணையம்)	சேவைக் கட்டணம்	அரசு மான்யம் (ம) பங்குத் தொகை	விற்பனை (ம) வாடகை வரவுகள்	இதர வரவுகள்	மொத்தம்	பற்றாக் குறை	பெரு மொத்தம்
1.	அச்சிறுப்பாக்கம்	13.51	6.87	5.91	100.35	19.55	44.48	30.72	0	221.39	30.68	252.07
2.	இடைக்கழிநாடு	19.34	5.05	31.76	430.21	56.75	269.27	159.88	0	972.26	0	972.26
3.	கருங்குழி	35.64	21.71	0	116.55	24.65	52.33	30	0	280.88	45.06	325.94
4.	ந.கூடுவாஞ்சேரி	204.12	100.78	95.13	431.84	123.72	221.92	328.24	0	1505.75	0	1505.75
5.	சிட்லப்பாக்கம்	180.26	30.19	87.78	294.38	95.62	146.01	194.64	0	1028.88	12.27	1041.15
6.	திருக்கடுக்குன்றம்	69.02	31.51	24.43	296.17	71.77	146.35	160.29	0	799.54	0	799.54
7.	திருப்போளூர்	83.43	19.16	42.75	188.35	59.38	85.27	170.9	0	649.24	3.53	652.77
8.	திருநீர்மலை	90.04	10.76	47.26	283.46	51.29	90.15	83.97	0	656.93	296.34	953.27
9.	மாடம்பாக்கம்	172.82	8.93	115.77	257.12	178.55	125.62	156.19	0	1015	50.68	1065.68
10.	மாமல்லபுரம்	111.94	23.25	29.92	225.07	51.68	95.54	304.79	0	842.19	0	842.19
11.	பீர்க்கன்காரனை	94.91	4.22	46.89	220.93	83.45	105.87	121.89	0	678.16	2.48	680.64
12.	பெருங்களத்தூர்	323.3	490.11	161.19	293.82	464.65	145.8	383.42	0	2262.29	0	2262.29
	மொத்தம்	1398.33	752.54	688.79	3138.25	1281.06	1528.61	2124.93	0	10912.51	441.04	11353.55

**செங்கற்பட்டு பேரூராட்சிகளின் 2018-19 சொத்துகள் (ம) பொறுப்புகள் விவரம் (பேரூராட்சி வாரியாக)
பொறுப்புகள் (ரூ.இலட்சத்தில்)**

வ. எண்	பேரூராட்சியின் பெயர்	கடன்கள்	அரசு/ பேரூராட்சி /தனிநபர் பங்குத் தொகை	அரசு மான்யம்	திரண்ட தேய்மானம்	வைப்புத் தொகை	இதர பொறுப்புகள்	நிலுவைகள்	மொத்தம்	திரண்ட உபரி/ பற்றாக் குறை	பெரு மொத்தம்
1.	அச்சிறுப்பாக்கம்	0.00	1221.76	0	1014.11	19.75	0.9	30.46	2286.98	-539.56	1747.42
2.	இடைக்கழிநாடு	0.00	4486.79	0	4304.66	49.51	0.92	18.88	8860.76	-202.46	8658.3
3.	கருங்குழி	0.83	1658.6	0	1348.91	27.43	5.71	17.92	3059.4	-280.31	2779.09
4.	ந.கூடுவாஞ்சேரி	0.00	2231.24	0	4554.49	118.01	104.34	36.01	7044.09	3008.08	10052.17
5.	சிட்லப்பாக்கம்	0.00	553.4	0	391.66	9.88	27.43	7.59	989.96	-2.63	987.33
6.	திருக்கடுக்குன்றம்	60.50	2378.18	0	2149.59	60.52	111.54	6.43	4766.76	465.67	5232.43
7.	திருப்போளூர்	0.00	2151.15	0	2065.58	63.64	55.95	13.94	4350.26	1552.5	5902.76
8.	திருநீர்மலை	20.12	1414.96	0	3590.66	50.26	61.4	0	5137.4	412.53	5549.93
9.	மாடம்பாக்கம்	156.98	2228.78	0	5749.16	49.79	46.82	2.34	8233.87	1883.97	10117.84
10.	மாமல்லபுரம்	22.41	1849.84	0	2343.5	127.17	197.22	47.11	4587.25	1489.74	6076.99
11.	பீர்க்கன்காரனை	32.05	1299.31	0	2632.75	52.41	7.77	0	4024.29	1090.1	5114.39
12.	பெருங்களத்தூர்	45.75	1499.69	0	5797.44	110.73	113.45	2.65	7569.71	5661.02	13230.73
	மொத்தம்	338.64	22973.70	0.00	35942.51	739.10	733.45	183.33	60910.73	14538.65	75449.38

செங்கற்பட்டு பேரூராட்சிகளின் 2018-19 சொத்துகள் (ம) பொறுப்புகள் விவரம் (பேரூராட்சி வாரியாக)

சொத்துகள் (ரூ.இலட்சத்தில்)

வ. எண்	பேரூராட்சியின் பெயர்	நிலையான சொத்துக்கள்	இருப்பு	வரிகள் (ம) கட்டணங்கள் வசூலிக்கப்பட வேண்டியவை	நிலை வைப்புத்தொகை / முதலீடுகள்	முன்பணம்	ரொக்கம் (ம) வங்கி இருப்பு	இதர இனங்கள்	பெரு மொத்தம்
1.	அச்சிறுப்பாக்கம்	1641.61	0	0.72	0	2.15	102.94	0	1747.42
2.	இடைக்கழிநாடு	6416.52	0	6.71	0	59.34	2175.73	0	8658.3
3.	கருங்குழி	1966.86	0	11.99	0	615.24	185	0	2779.09
4.	ந.கூடுவாஞ்சேரி	7887.6	0	365.65	500	3.38	1295.54	0	10052.17
5.	சிட்லப்பாக்கம்	747.54	0	22.74	0	-0.24	217.29	0	987.33
6.	திருக்கடுக்குன்றம்	3179.16	0	68.47	0	850.62	1134.18	0	5232.43
7.	திருப்போளூர்	3564.21	0	7.06	0	1080.52	1250.97	0	5902.76
8.	திருநீர்மலை	5243.42	0	82.1	0	7.56	216.85	0	5549.93
9.	மாடம்பாக்கம்	8797.64	0	199.09	0	1.72	1119.39	0	10117.84
10.	மாமல்லபுரம்	4881.57	0	137.77	163.18	3.06	891.41	0	6076.99
11.	பீர்க்கன்காரனை	4175.22	0	73.73	0	1.23	864.21	0	5114.39
12.	பெருங்களத்தூர்	8901.69	0	504.62	727.95	3.28	3093.19	0	13230.73
	மொத்தம்	57403.04	0	1480.65	1391.13	2627.86	12546.7	0	75449.38

மண்டலம்: செங்கற்பட்டு
மாவட்டம்: செங்கற்பட்டு

**பெருங்களத்தூர் பேரூராட்சி
செலவினம்**

2017-18 வருவாய் மற்றும் மூலதனநிதி (ரூ.இலட்சத்தில்)	கணக்குத் தலைப்பு	2018-19 வருவாய் மற்றும் மூலதனநிதி (ரூ.இலட்சத்தில்)
154.50	பணியாளர் செலவினம் (i) ஊதியம்	170.83
1.34	(ii) இதரவை	0.00
11.57	ஓய்வூதிய பயன்கள்	18.73
236.93	இயக்க செலவுகள்	257.40
71.82	பழுது (ம) பராமரிப்புச் செலவினம்	168.90
16.04	திட்ட செலவுகள்	18.59
27.15	நிர்வாக செலவுகள்	24.56
6.58	நிதிச் செலவுகள்	1.56
882.69	தேய்மானம்	840.62
1408.62	மொத்தம்	1501.19
844.64	உபரி	761.10
2253.25	பெருமொத்தம்	2262.29

வாவினம்

2017-18 வருவாய் மற்றும் மூலதனநிதி (ரூ.இலட்சத்தில்)	கணக்குத் தலைப்பு	2018-19 வருவாய் மற்றும் மூலதன நிதி (ரூ.இலட்சத்தில்)
219.62	சொத்துவரி	323.30
485.20	இதர வரிகள்	490.11
193.25	ஒதுக்கப்பட்ட வருவாய்	161.19
317.09	பகிர்மான நிதி (மாநில நிதியாணையம்)	293.82
287.90	சேவைக் கட்டணம்	464.65
61.92	அரசு மான்யம் (ம) பங்குத் தொகை	145.80
688.27	விற்பனை (ம) வாடகை வரவுகள்	383.42
0.00	இதர வரவுகள்	0.00
2253.25	மொத்தம்	2262.29
0.00	பற்றாக்குறை	0.00
2253.25	பெருமொத்தம்	2262.29

மண்டலம்: செங்கற்பட்டு
மாவட்டம்: செங்கற்பட்டு

**பெருங்களத்தூர் பேரூராட்சி
பொறுப்புகள்**

2017-18 வருவாய் மற்றும் மூலதன நிதி (ரூ.இலட்சத்தில்)	கணக்குத் தலைப்பு	2018-19 வருவாய் மற்றும் மூலதனநிதி (ரூ.இலட்சத்தில்)
47.76	கடன்கள்	45.75
1501.81	அரசு / பேரூராட்சி / தனிநபர் பங்குத் தொகை	1499.69
0.00	அரசு மான்யம்	0.00
4957.33	திரண்ட தேய்மானம்	5797.44
107.82	வைப்புத் தொகை	110.73
7.99	இதர பொறுப்புகள்	113.45
110.66	நிலுவைகள்	2.65
6733.37	மொத்தம்	7569.71
4879.08	திரண்ட உபரி / பற்றாக்குறை	5661.02
11612.45	பெருமொத்தம்	13230.73

சொத்துக்கள்

2017-18 வருவாய் மற்றும் மூலதன நிதி (ரூ.இலட்சத்தில்)	கணக்குத் தலைப்பு	2018-19 வருவாய் மற்றும் மூலதனநிதி (ரூ.இலட்சத்தில்)
8334.82	நிலையான சொத்துக்கள்	8901.69
0.00	இருப்பு	0.00
98.38	வரிகள் (ம) கட்டணங்கள் வசூலிக்கப்பட வேண்டியவை	504.62
684.97	நிலை வைப்புத்தொகை / முதலீடுகள்	727.95
3.10	முன்பணம்	3.28
2491.18	ரொக்கம் (ம) வங்கி இருப்பு	3093.19
0.00	இதர இனங்கள்	0.00
11612.45	பெரு மொத்தம்	13230.73

மண்டலம்: செங்கற்பட்டு
மாவட்டம்: செங்கற்பட்டு

பிரிக்கன்காணை பேரூராட்சி
செலவினம்

2017-18 வருவாய் மற்றும் மூலதனநிதி (ரூ.இலட்சத்தில்)	கணக்குத் தலைப்பு	2018-19 வருவாய் மற்றும் மூலதனநிதி (ரூ.இலட்சத்தில்)
91.04	பணியாளர் செலவினம் (i) ஊதியம்	101.74
0.59	(ii) இதரவை	0.00
9.45	ஓய்வூதிய பயன்கள்	18.02
124.34	இயக்க செலவுகள்	126.95
13.49	பழுது (ம) பராமரிப்புச் செலவினம்	73.32
3.42	திட்ட செலவுகள்	38.75
13.84	நிர்வாக செலவுகள்	11.86
0.31	நிதிச் செலவுகள்	3.72
321.95	தேய்மானம்	306.28
578.43	மொத்தம்	680.64
86.82	உபரி	0.00
665.25	பெருமொத்தம்	680.64

வரவினம்

2017-18 வருவாய் மற்றும் மூலதனநிதி (ரூ.இலட்சத்தில்)	கணக்குத் தலைப்பு	2018-19 வருவாய் மற்றும் மூலதன நிதி (ரூ.இலட்சத்தில்)
64.01	சொத்துவரி	94.91
4.19	இதர வரிகள்	4.22
32.72	ஒதுக்கப்பட்ட வருவாய்	46.89
278.51	பகிர்மான நிதி (மாநில நிதியாணையம்)	220.93
62.05	சேவைக் கட்டணம்	83.45
48.07	அரசு மான்யம் (ம) பங்குத் தொகை	105.87
175.70	விற்பனை (ம) வாடகை வரவுகள்	121.89
0.00	இதர வரவுகள்	0.00
665.25	மொத்தம்	678.16
0.00	பற்றாக்குறை	2.48
665.25	பெருமொத்தம்	680.64

மண்டலம்: செங்கற்பட்டு
மாவட்டம்: செங்கற்பட்டு

பீரிகன்காரணை பேரூராட்சி
பொறுப்புகள்

2017-18 வருவாய் மற்றும் மூலதன நிதி (ரூ.இலட்சத்தில்)	கணக்குத் தலைப்பு	2018-19 வருவாய் மற்றும் மூலதனநிதி (ரூ.இலட்சத்தில்)
47.04	கடன்கள்	32.05
1268.37	அரசு / பேரூராட்சி / தனிநபர் பங்குத் தொகை	1299.31
0.00	அரசு மான்யம்	0.00
2327.22	திரண்ட தேய்மானம்	2632.75
70.68	வைப்புத் தொகை	52.41
13.44	இதர பொறுப்புகள்	7.77
0.00	நிலுவைகள்	0.00
3726.75	மொத்தம்	4024.29
1067.66	திரண்ட உபரி / பற்றாக்குறை	1090.10
4794.41	பெருமொத்தம்	5114.39

சொத்துக்கள்

2017-18 வருவாய் மற்றும் மூலதன நிதி (ரூ.இலட்சத்தில்)	கணக்குத் தலைப்பு	2018-19 வருவாய் மற்றும் மூலதனநிதி (ரூ.இலட்சத்தில்)
3991.30	நிலையான சொத்துக்கள்	4175.22
0.00	இருப்பு	0.00
42.02	வரிகள் (ம) கட்டணங்கள் வசூலிக்கப்பட வேண்டியவை	73.73
143.65	நிலை வைப்புத்தொகை / முதலீடுகள்	0.00
0.88	முன்பணம்	1.23
616.56	ரொக்கம் (ம) வங்கி இருப்பு	864.21
0.00	இதர இனங்கள்	0.00
4794.41	பெரு மொத்தம்	5114.39

மண்டலம்: செங்கற்பட்டு
மாவட்டம்: செங்கற்பட்டு

சிப்பாக்கம் பேரூராட்சி
செலவினம்

2017-18 வருவாய் மற்றும் மூலதனநிதி (ரூ.இலட்சத்தில்)	கணக்குத் தலைப்பு	2018-19 வருவாய் மற்றும் மூலதனநிதி (ரூ.இலட்சத்தில்)
145.96	பணியாளர் செலவினம் (i) ஊதியம்	171.23
3.14	(ii) இதரவை	0.00
29.35	ஓய்வூதிய பயன்கள்	16.53
266.36	இயக்க செலவுகள்	305.27
115.00	பழுது (ம) பராமரிப்புச் செலவினம்	69.72
59.07	திட்ட செலவுகள்	35.31
43.43	நிர்வாக செலவுகள்	44.41
6.10	நிதிச் செலவுகள்	7.03
434.48	தேய்மானம்	391.65
1102.89	மொத்தம்	1041.15
0.00	உபரி	0.00
1102.89	பெருமொத்தம்	1041.15

வரவினம்

2017-18 வருவாய் மற்றும் மூலதனநிதி (ரூ.இலட்சத்தில்)	கணக்குத் தலைப்பு	2018-19 வருவாய் மற்றும் மூலதன நிதி (ரூ.இலட்சத்தில்)
142.63	சொத்துவரி	180.26
27.19	இதர வரிகள்	30.19
58.45	ஒதுக்கப்பட்ட வருவாய்	87.78
364.28	பகிர்மான நிதி (மாநில நிதியாணையம்)	294.38
102.00	சேவைக் கட்டணம்	95.62
61.49	அரசு மான்யம் (ம) பங்குத் தொகை	146.01
105.51	விற்பனை (ம) வாடகை வரவுகள்	194.64
0.00	இதர வரவுகள்	0.00
861.55	மொத்தம்	1028.88
241.34	பற்றாக்குறை	12.27
1102.89	பெருமொத்தம்	1041.15

மண்டலம்: செங்கற்பட்டு
மாவட்டம்: செங்கற்பட்டு

சிட்லபாக்கம் பேரூராட்சி
பொறுப்புகள்

2017-18 வருவாய் மற்றும் மூலதன நிதி (ரூ.இலட்சத்தில்)	கணக்குத் தலைப்பு	2018-19 வருவாய் மற்றும் மூலதனநிதி (ரூ.இலட்சத்தில்)
0.00	கடன்கள்	0.00
2228.14	அரசு / பேரூராட்சி / தனிநபர் பங்குத் தொகை	553.40
0.00	அரசு மானியம்	0.00
3876.07	திரண்ட தேய்மானம்	391.66
42.92	வைப்புத் தொகை	9.88
34.31	இதர பொறுப்புகள்	27.43
15.09	நிலுவைகள்	7.59
6196.54	மொத்தம்	989.96
277.33	திரண்ட உபரி / பற்றாக்குறை	-2.63
6473.87	பெருமொத்தம்	987.33

சொத்துக்கள்

2017-18 வருவாய் மற்றும் மூலதன நிதி (ரூ.இலட்சத்தில்)	கணக்குத் தலைப்பு	2018-19 வருவாய் மற்றும் மூலதனநிதி (ரூ.இலட்சத்தில்)
5719.49	நிலையான சொத்துக்கள்	747.54
0.00	இருப்பு	0.00
150.37	வரிகள் (ம) கட்டணங்கள் வசூலிக்கப்பட வேண்டியவை	22.74
85.16	நிலை வைப்புத்தொகை / முதலீடுகள்	0.00
12.30	முன்பணம்	-0.24
506.54	ரொக்கம் (ம) வங்கி இருப்பு	217.29
0.00	இதர இனங்கள்	0.00
6473.87	பெரு மொத்தம்	987.33

மண்டலம்: செங்கற்பட்டு
மாவட்டம்: செங்கற்பட்டு

திருநீர்மலை பேரூராட்சி
செலவினம்

2017-18 வருவாய் மற்றும் மூலதனநிதி (ரூ.இலட்சத்தில்)	கணக்குத் தலைப்பு	2018-19 வருவாய் மற்றும் மூலதனநிதி (ரூ.இலட்சத்தில்)
98.21	பணியாளர் செலவினம் (i) ஊதியம்	109.24
3.73	(ii) இதரவை	0.00
13.33	ஓய்வூதிய பயன்கள்	21.49
101.15	இயக்க செலவுகள்	333.74
100.26	பழுது (ம) பராமரிப்புச் செலவினம்	129.87
116.80	திட்ட செலவுகள்	0.09
18.70	நிர்வாக செலவுகள்	21.93
6.23	நிதிச் செலவுகள்	8.78
367.75	தேய்மானம்	328.13
826.16	மொத்தம்	953.27
0.00	உபரி	0.00
826.16	பெருமொத்தம்	953.27

வரவினம்

2017-18 வருவாய் மற்றும் மூலதனநிதி (ரூ.இலட்சத்தில்)	கணக்குத் தலைப்பு	2018-19 வருவாய் மற்றும் மூலதன நிதி (ரூ.இலட்சத்தில்)
74.86	சொத்துவரி	90.04
13.33	இதர வரிகள்	10.76
140.14	ஒதுக்கப்பட்ட வருவாய்	47.26
340.14	பகிர்மான நிதி (மாநில நிதியாணையம்)	283.46
51.18	சேவைக் கட்டணம்	51.29
68.96	அரசு மான்யம் (ம) பங்குத் தொகை	90.15
78.35	விற்பனை (ம) வாடகை வரவுகள்	83.97
0.00	இதர வரவுகள்	0.00
766.96	மொத்தம்	656.93
59.20	பற்றாக்குறை	296.34
826.16	பெருமொத்தம்	953.27

மண்டலம்: செங்கற்பட்டு
மாவட்டம்: செங்கற்பட்டு

திருநீர்மலை பேரூராட்சி
பொறுப்புகள்

2017-18 வருவாய் மற்றும் மூலதன நிதி (ரூ.இலட்சத்தில்)	கணக்குத் தலைப்பு	2018-19 வருவாய் மற்றும் மூலதனநிதி (ரூ.இலட்சத்தில்)
20.12	கடன்கள்	20.12
1262.61	அரசு / பேரூராட்சி / தனிநபர் பங்குத் தொகை	1414.96
0.00	அரசு மான்யம்	0.00
3264.12	திரண்ட தேய்மானம்	3590.66
76.64	வைப்புத் தொகை	50.26
25.72	இதர பொறுப்புகள்	61.40
67.25	நிலுவைகள்	0.00
4716.46	மொத்தம்	5137.4
679.98	திரண்ட உபரி / பற்றாக்குறை	412.53
5396.44	பெருமொத்தம்	5549.93

சொத்துக்கள்

2017-18 வருவாய் மற்றும் மூலதன நிதி (ரூ.இலட்சத்தில்)	கணக்குத் தலைப்பு	2018-19 வருவாய் மற்றும் மூலதனநிதி (ரூ.இலட்சத்தில்)
4912.82	நிலையான சொத்துக்கள்	5243.42
0.00	இருப்பு	0.00
72.38	வாரிகள் (ம) கட்டணங்கள் வசூலிக்கப்பட வேண்டியவை	82.10
0.00	நிலை வைப்புத்தொகை / முதலீடுகள்	0.00
7.08	முன்பணம்	7.56
404.16	ரொக்கம் (ம) வங்கி இருப்பு	216.85
0.00	இதர இனங்கள்	0.00
5396.44	பெரு மொத்தம்	5549.93

மண்டலம்: செங்கற்பட்டு
மாவட்டம்: செங்கற்பட்டு

மாடம்பாக்கம் பேரூராட்சி
செலவினம்

2017-18 வருவாய் மற்றும் மூலதனநிதி (ரூ.இலட்சத்தில்)	கணக்குத் தலைப்பு	2018-19 வருவாய் மற்றும் மூலதனநிதி (ரூ.இலட்சத்தில்)
70.26	பணியாளர் செலவினம் (i) ஊதியம்	86.31
0.61	(ii) இதரவை	0.00
7.73	ஓய்வூதிய பயன்கள்	13.79
191.92	இயக்க செலவுகள்	184.81
35.10	பழுது (ம) பராமரிப்புச் செலவினம்	42.06
13.43	திட்ட செலவுகள்	108.83
22.59	நிர்வாக செலவுகள்	22.19
6.28	நிதிச் செலவுகள்	9.39
792.68	தேய்மானம்	598.30
1140.60	மொத்தம்	1065.68
86.00	உபரி	0.00
1226.60	பெருமொத்தம்	1065.68

வரவினம்

2017-18 வருவாய் மற்றும் மூலதனநிதி (ரூ.இலட்சத்தில்)	கணக்குத் தலைப்பு	2018-19 வருவாய் மற்றும் மூலதன நிதி (ரூ.இலட்சத்தில்)
143.23	சொத்துவரி	172.82
7.83	இதர வரிகள்	8.93
137.14	ஒதுக்கப்பட்ட வருவாய்	115.77
318.84	பகிர்மான நிதி (மாநில நிதியாணையம்)	257.12
181.40	சேவைக் கட்டணம்	178.55
55.38	அரசு மான்யம் (ம) பங்குத் தொகை	125.62
382.78	விற்பனை (ம) வாடகை வரவுகள்	156.19
0.00	இதர வரவுகள்	0.00
1226.60	மொத்தம்	1015.00
0.00	பற்றாக்குறை	50.68
1226.60	பெருமொத்தம்	1065.68

மண்டலம்: செங்கற்பட்டு
மாவட்டம்: செங்கற்பட்டு

**மாடம்பாக்கம் பேரூராட்சி
பொறுப்புகள்**

2017-18 வருவாய் மற்றும் மூலதன நிதி (ரூ.இலட்சத்தில்)	கணக்குத் தலைப்பு	2018-19 வருவாய் மற்றும் மூலதனநிதி (ரூ.இலட்சத்தில்)
156.98	கடன்கள்	156.98
1809.30	அரசு / பேரூராட்சி / தனிநபர் பங்குத் தொகை	2228.78
0.00	அரசு மான்யம்	0.00
5150.86	திரண்ட தேய்மானம்	5749.16
81.32	வைப்புத் தொகை	49.79
12.74	இதர பொறுப்புகள்	46.82
37.38	நிலுவைகள்	2.34
7248.58	மொத்தம்	8233.87
1901.54	திரண்ட உபரி / பற்றாக்குறை	1883.97
9150.12	பெருமொத்தம்	10117.84

சொத்துக்கள்

2017-18 வருவாய் மற்றும் மூலதன நிதி (ரூ.இலட்சத்தில்)	கணக்குத் தலைப்பு	2018-19 வருவாய் மற்றும் மூலதனநிதி (ரூ.இலட்சத்தில்)
8263.85	நிலையான சொத்துக்கள்	8797.64
0.00	இருப்பு	0.00
219.87	வாரிகள் (ம) கட்டணங்கள் வசூலிக்கப்பட வேண்டியவை	199.09
0.00	நிலை வைப்புத்தொகை / முதலீடுகள்	0.00
1.57	முன்பணம்	1.72
664.83	ரொக்கம் (ம) வங்கி இருப்பு	1119.39
0.00	இதர இனங்கள்	0.00
9150.12	பெரு மொத்தம்	10117.84

மண்டலம்: செங்கற்பட்டு
மாவட்டம்: செங்கற்பட்டு

நந்திவரம் கூ.வொஞ்சேரி பேரூராட்சி
செலவினம்

2017-18 வருவாய் மற்றும் மூலதனநிதி (ரூ.இலட்சத்தில்)	கணக்குத் தலைப்பு	2018-19 வருவாய் மற்றும் மூலதனநிதி (ரூ.இலட்சத்தில்)
126.22	பணியாளர் செலவினம் (i) ஊதியம்	175.57
2.13	(ii) இதரவை	0.00
13.36	ஓய்வூதிய பயன்கள்	22.80
250.01	இயக்க செலவுகள்	187.57
44.13	பழுது (ம) பராமரிப்புச் செலவினம்	75.92
0.94	திட்ட செலவுகள்	8.73
14.07	நிர்வாக செலவுகள்	4.71
1.66	நிதிச் செலவுகள்	7.09
539.58	தேய்மானம்	631.63
992.10	மொத்தம்	1114.02
276.80	உபரி	391.73
1268.90	பெருமொத்தம்	1505.75

வரவினம்

2017-18 வருவாய் மற்றும் மூலதனநிதி (ரூ.இலட்சத்தில்)	கணக்குத் தலைப்பு	2018-19 வருவாய் மற்றும் மூலதன நிதி (ரூ.இலட்சத்தில்)
160.45	சொத்துவரி	204.12
93.05	இதர வரிகள்	100.78
70.64	ஒதுக்கப்பட்ட வருவாய்	95.13
512.50	பகிர்மான நிதி (மாநில நிதியாணையம்)	431.84
115.36	சேவைக் கட்டணம்	123.72
93.46	அரசு மான்யம் (ம) பங்குத் தொகை	221.92
223.44	விற்பனை (ம) வாடகை வரவுகள்	328.24
0.00	இதர வரவுகள்	0.00
1268.90	மொத்தம்	1505.75
0.00	பற்றாக்குறை	0.00
1268.90	பெருமொத்தம்	1505.75

மண்டலம்: செங்கற்பட்டு
மாவட்டம்: செங்கற்பட்டு

நந்திவரம் கூடுவாஞ்சேரி பேரூராட்சி
பொறுப்புகள்

2017-18 வருவாய் மற்றும் மூலதன நிதி (ரூ.இலட்சத்தில்)	கணக்குத் தலைப்பு	2018-19 வருவாய் மற்றும் மூலதனநிதி (ரூ.இலட்சத்தில்)
0.00	கடன்கள்	0.00
1798.68	அரசு / பேரூராட்சி / தனிநபர் பங்குத் தொகை	2231.24
0.00	அரசு மான்யம்	0.00
3922.86	திரண்ட தேய்மானம்	4554.49
168.19	வைப்புத் தொகை	118.01
15.33	இதர பொறுப்புகள்	104.34
89.23	நிலுவைகள்	36.01
5994.29	மொத்தம்	7044.09
2600.61	திரண்ட உபரி / பற்றாக்குறை	3008.08
8594.90	பெருமொத்தம்	10052.17

சொத்துக்கள்

2017-18 வருவாய் மற்றும் மூலதன நிதி (ரூ.இலட்சத்தில்)	கணக்குத் தலைப்பு	2018-19 வருவாய் மற்றும் மூலதனநிதி (ரூ.இலட்சத்தில்)
7065.74	நிலையான சொத்துக்கள்	7887.60
0.00	இருப்பு	0.00
327.46	வரிகள் (ம) கட்டணங்கள் வசூலிக்கப்பட வேண்டியவை	365.65
0.00	நிலை வைப்புத்தொகை / முதலீடுகள்	500.00
2.93	முன்பணம்	3.38
1198.77	ரொக்கம் (ம) வங்கி இருப்பு	1295.54
0.00	இதர இனங்கள்	0.00
8594.90	பெரு மொத்தம்	10052.17

மண்டலம்: செங்கற்பட்டு
மாவட்டம்: செங்கற்பட்டு

திருப்போரூர் பேரூராட்சி
செலவினம்

2017-18 வருவாய் மற்றும் மூலதனநிதி (ரூ.இலட்சத்தில்)	கணக்குத் தலைப்பு	2018-19 வருவாய் மற்றும் மூலதனநிதி (ரூ.இலட்சத்தில்)
81.35	பணியாளர் செலவினம் (i) ஊதியம்	98.98
1.11	(ii) இதரவை	0.00
9.27	ஓய்வூதிய பயன்கள்	16.97
113.86	இயக்க செலவுகள்	110.33
91.39	பழுது (ம) பராமரிப்புச் செலவினம்	129.25
80.15	திட்ட செலவுகள்	90.66
20.92	நிர்வாக செலவுகள்	27.03
0.13	நிதிச் செலவுகள்	0.07
235.80	தேய்மானம்	179.48
633.98	மொத்தம்	652.77
0.00	உபரி	0.00
633.98	பெருமொத்தம்	652.77

வாவினம்

2017-18 வருவாய் மற்றும் மூலதனநிதி (ரூ.இலட்சத்தில்)	கணக்குத் தலைப்பு	2018-19 வருவாய் மற்றும் மூலதன நிதி (ரூ.இலட்சத்தில்)
48.24	சொத்துவரி	83.43
21.54	இதர வரிகள்	19.16
43.85	ஒதுக்கப்பட்ட வருவாய்	42.75
211.21	பகிர்மான நிதி (மாநில நிதியாணையம்)	188.35
30.63	சேவைக் கட்டணம்	59.38
35.91	அரசு மான்யம் (ம) பங்குத் தொகை	85.27
0.00	விற்பனை (ம) வாடகை வரவுகள்	170.90
124.83	இதர வரவுகள்	0.00
516.21	மொத்தம்	649.24
117.77	பற்றாக்குறை	3.53
633.98	பெருமொத்தம்	652.77

மண்டலம்: செங்கற்பட்டு
மாவட்டம்: செங்கற்பட்டு

**திருப்போளூர் பேரூராட்சி
பொறுப்புகள்**

2017-18 வருவாய் மற்றும் மூலதன நிதி (ரூ.இலட்சத்தில்)	கணக்குத் தலைப்பு	2018-19 வருவாய் மற்றும் மூலதனநிதி (ரூ.இலட்சத்தில்)
0.00	கடன்கள்	0.00
580.98	அரசு / பேரூராட்சி / தனிநபர் பங்குத் தொகை	2151.15
0.00	அரசு மான்யம்	0.00
1886.10	திரண்ட தேய்மானம்	2065.58
74.41	வைப்புத் தொகை	63.64
35.95	இதர பொறுப்புகள்	55.95
10.52	நிலுவைகள்	13.94
2587.97	மொத்தம்	4350.26
1543.28	திரண்ட உபரி / பற்றாக்குறை	1552.50
4131.25	பெருமொத்தம்	5902.76

சொத்துக்கள்

2017-18 வருவாய் மற்றும் மூலதன நிதி (ரூ.இலட்சத்தில்)	கணக்குத் தலைப்பு	2018-19 வருவாய் மற்றும் மூலதனநிதி (ரூ.இலட்சத்தில்)
3394.78	நிலையான சொத்துக்கள்	3564.21
0.00	இருப்பு	0.00
3.15	வரிகள் (ம) கட்டணங்கள் வசூலிக்கப்பட வேண்டியவை	7.06
153.81	நிலை வைப்புத்தொகை / முதலீடுகள்	0.00
270.66	முன்பணம்	1080.52
308.85	ரொக்கம் (ம) வங்கி இருப்பு	1250.97
0.00	இதர இனங்கள்	0.00
4131.25	பெரு மொத்தம்	5902.76

மண்டலம்: செங்கற்பட்டு
மாவட்டம்: செங்கற்பட்டு

திருக்கழுக்குன்றம் பேரூராட்சி
செலவினம்

2017-18 வருவாய் மற்றும் மூலதனநிதி (ரூ.இலட்சத்தில்)	கணக்குத் தலைப்பு	2018-19 வருவாய் மற்றும் மூலதனநிதி (ரூ.இலட்சத்தில்)
134.01	பணியாளர் செலவினம்	163.49
	(i) ஊதியம்	
1.14	(ii) இதரவை	0.00
47.50	ஓய்வூதிய பயன்கள்	27.56
166.53	இயக்க செலவுகள்	118.94
25.60	பழுது (ம) பராமரிப்புச் செலவினம்	42.50
52.74	திட்ட செலவுகள்	69.51
11.52	நிர்வாக செலவுகள்	8.08
2.74	நிதிச் செலவுகள்	9.97
140.13	தேய்மானம்	143.75
581.91	மொத்தம்	583.80
42.44	உபரி	215.74
624.35	பெருமொத்தம்	799.54

வரவினம்

2017-18 வருவாய் மற்றும் மூலதனநிதி (ரூ.இலட்சத்தில்)	கணக்குத் தலைப்பு	2018-19 வருவாய் மற்றும் மூலதன நிதி (ரூ.இலட்சத்தில்)
49.32	சொத்துவரி	69.02
24.36	இதர வரிகள்	31.51
13.60	ஒதுக்கப்பட்ட வருவாய்	24.43
358.65	பகிர்மான நிதி (மாநில நிதியாணையம்)	296.17
45.92	சேவைக் கட்டணம்	71.77
61.63	அரசு மான்யம் (ம) பங்குத் தொகை	146.35
70.87	விற்பனை (ம) வாடகை வரவுகள்	160.29
0.00	இதர வரவுகள்	0.00
624.35	மொத்தம்	799.54
0.00	பற்றாக்குறை	0.00
624.35	பெருமொத்தம்	799.54

மண்டலம்: செங்கற்பட்டு
மாவட்டம்: செங்கற்பட்டு

திருக்கழுகுன்றம் பேரூராட்சி
பொறுப்புகள்

2017-18 வருவாய் மற்றும் மூலதன நிதி	கணக்குத் தலைப்பு	2018-19 வருவாய் மற்றும் மூலதனநிதி
(ரூ.இலட்சத்தில்)		(ரூ.இலட்சத்தில்)
68.83	கட்டடங்கள்	60.50
2321.46	அரசு / பேரூராட்சி / தனிநபர் பங்குத் தொகை	2378.18
0.00	அரசு மான்யம்	0.00
2005.83	திரண்ட தேய்மானம்	2149.59
26.16	வைப்புத் தொகை	60.52
34.03	இதர பொறுப்புகள்	111.54
108.07	நிலுவைகள்	6.43
4564.39	மொத்தம்	4766.76
245.11	திரண்ட உபரி / பற்றாக்குறை	465.67
4809.50	பெருமொத்தம்	5232.43

சொத்துக்கள்

2017-18 வருவாய் மற்றும் மூலதன நிதி	கணக்குத் தலைப்பு	2018-19 வருவாய் மற்றும் மூலதனநிதி
(ரூ.இலட்சத்தில்)		(ரூ.இலட்சத்தில்)
3008.58	நிலையான சொத்துக்கள்	3179.16
0.00	இருப்பு	0.00
113.40	வரிகள் (ம) கட்டணங்கள் வசூலிக்கப்பட வேண்டியவை	68.47
135.04	நிலை வைப்புத்தொகை / முதலீடுகள்	0.00
848.91	முன்பணம்	850.62
703.57	ரொக்கம் (ம) வங்கி இருப்பு	1134.18
0.00	இதர இனங்கள்	0.00
4809.50	பெரு மொத்தம்	5232.43

மண்டலம்: செங்கற்பட்டு
மாவட்டம்: செங்கற்பட்டு

மாமல்லபுரம் பேரூராட்சி
செலவினம்

2017-18 வருவாய் மற்றும் மூலதனநிதி (ரூ.இலட்சத்தில்)	கணக்குத் தலைப்பு	2018-19 வருவாய் மற்றும் மூலதனநிதி (ரூ.இலட்சத்தில்)
106.07	பணியாளர் செலவினம் (i) ஊதியம்	130.77
4.52	(ii) இதரவை	0.00
37.16	ஓய்வூதிய பயன்கள்	21.58
124.06	இயக்க செலவுகள்	165.56
84.86	பழுது (ம) பராமரிப்புச் செலவினம்	123.56
62.98	திட்ட செலவுகள்	126.79
20.50	நிர்வாக செலவுகள்	34.20
5.36	நிதிச் செலவுகள்	2.45
204.82	தேய்மானம்	225.70
650.33	மொத்தம்	830.61
118.82	உபரி	11.58
769.15	பெருமொத்தம்	842.19

வாரவினம்

2017-18 வருவாய் மற்றும் மூலதனநிதி (ரூ.இலட்சத்தில்)	கணக்குத் தலைப்பு	2018-19 வருவாய் மற்றும் மூலதன நிதி (ரூ.இலட்சத்தில்)
106.60	சொத்துவரி	111.94
24.89	இதர வரிகள்	23.25
26.00	ஒதுக்கப்பட்ட வருவாய்	29.92
237.95	பகிர்மான நிதி (மாநில நிதியாணையம்)	225.07
71.00	சேவைக் கட்டணம்	51.68
60.51	அரசு மான்யம் (ம) பங்குத் தொகை	95.54
242.20	விற்பனை (ம) வாடகை வரவுகள்	304.79
0.00	இதர வரவுகள்	0.00
769.15	மொத்தம்	842.19
0.00	பற்றாக்குறை	0.00
769.15	பெருமொத்தம்	842.19

மண்டலம்: செங்கற்பட்டு
மாவட்டம்: செங்கற்பட்டு

மாமல்லபுரம் பேரூராட்சி
பொறுப்புகள்

2017-18 வருவாய் மற்றும் மூலதன நிதி (ரூ.இலட்சத்தில்)	கணக்குத் தலைப்பு	2018-19 வருவாய் மற்றும் மூலதனநிதி (ரூ.இலட்சத்தில்)
28.27	கடன்கள்	22.41
1866.53	அரசு / பேரூராட்சி / தனிநபர் பங்குத் தொகை	1849.84
0.00	அரசு மான்யம்	0.00
2117.80	திரண்ட தேய்மானம்	2343.50
113.11	வைப்புத் தொகை	127.17
55.08	இதர பொறுப்புகள்	197.22
167.14	நிலுவைகள்	47.11
4347.93	மொத்தம்	4587.25
1453.29	திரண்ட உபரி / பற்றாக்குறை	1489.74
5801.22	பெருமொத்தம்	6076.99

சொத்துக்கள்

2017-18 வருவாய் மற்றும் மூலதன நிதி (ரூ.இலட்சத்தில்)	கணக்குத் தலைப்பு	2018-19 வருவாய் மற்றும் மூலதனநிதி (ரூ.இலட்சத்தில்)
4786.83	நிலையான சொத்துக்கள்	4881.57
0.00	இருப்பு	0.00
223.93	வரிகள் (ம) கட்டணங்கள் வசூலிக்கப்பட வேண்டியவை	137.77
170.72	நிலை வைப்புத்தொகை / முதலீடுகள்	163.18
2.81	முன்பணம்	3.06
616.93	ரொக்கம் (ம) வங்கி இருப்பு	891.41
0.00	இதர இனங்கள்	0.00
5801.22	பெரு மொத்தம்	6076.99

மண்டலம்: செங்கற்பட்டு
மாவட்டம்: செங்கற்பட்டு

இடக்கழிநாடு பேரூராட்சி
செலவினம்

2017-18 வருவாய் மற்றும் மூலதனநிதி (ரூ.இலட்சத்தில்)	கணக்குத் தலைப்பு	2018-19 வருவாய் மற்றும் மூலதனநிதி (ரூ.இலட்சத்தில்)
22.14	பணியாளர் செலவினம் (i) ஊதியம்	13.64
0.07	(ii) இதரவை	0.00
0.96	ஓய்வூதிய பயன்கள்	0.00
136.12	இயக்க செலவுகள்	119.00
32.75	பழுது (ம) பராமரிப்புச் செலவினம்	30.58
22.09	திட்ட செலவுகள்	36.99
21.23	நிர்வாக செலவுகள்	8.72
0.01	நிதிச் செலவுகள்	0.86
512.10	தேய்மானம்	491.05
747.47	மொத்தம்	700.84
0.00	உபரி	271.42
747.47	பெருமொத்தம்	972.26

வரவினம்

2017-18 வருவாய் மற்றும் மூலதனநிதி (ரூ.இலட்சத்தில்)	கணக்குத் தலைப்பு	2018-19 வருவாய் மற்றும் மூலதன நிதி (ரூ.இலட்சத்தில்)
12.24	சொத்துவரி	19.34
5.20	இதர வரிகள்	5.05
39.77	ஒதுக்கப்பட்ட வருவாய்	31.76
491.80	பகிர்மான நிதி (மாநில நிதியாணையம்)	430.21
2.90	சேவைக் கட்டணம்	56.75
93.08	அரசு மான்யம் (ம) பங்குத் தொகை	269.27
74.85	விற்பனை (ம) வாடகை வரவுகள்	159.88
0.00	இதர வரவுகள்	0.00
719.84	மொத்தம்	972.26
27.63	பற்றாக்குறை	0.00
747.47	பெருமொத்தம்	972.26

மண்டலம்: செங்கற்பட்டு
மாவட்டம்: செங்கற்பட்டு

இடக்கழிநாடு பேரூராட்சி
பொறுப்புகள்

2017-18 வருவாய் மற்றும் மூலதன நிதி (ரூ.இலட்சத்தில்)	கணக்குத் தலைப்பு	2018-19 வருவாய் மற்றும் மூலதனநிதி (ரூ.இலட்சத்தில்)
0.00	கடன்கள்	0.00
4479.04	அரசு / பேரூராட்சி / தனிநபர் பங்குத் தொகை	4486.79
0.00	அரசு மான்யம்	0.00
3813.61	திரண்ட தேய்ப்பானம்	4304.66
71.78	வைப்புத் தொகை	49.51
0.28	இதர பொறுப்புகள்	0.92
18.31	நிலுவைகள்	18.88
8383.02	மொத்தம்	8860.76
-473.88	திரண்ட உபரி / பற்றாக்குறை	-202.46
7909.14	பெருமொத்தம்	8658.30

சொத்துக்கள்

2017-18 வருவாய் மற்றும் மூலதன நிதி (ரூ.இலட்சத்தில்)	கணக்குத் தலைப்பு	2018-19 வருவாய் மற்றும் மூலதனநிதி (ரூ.இலட்சத்தில்)
5805.60	நிலையான சொத்துக்கள்	6416.52
0.86	இருப்பு	0.00
21.34	வாரிகள் (ம) கட்டணங்கள் வசூலிக்கப்பட வேண்டியவை	6.71
0.00	நிலை வைப்புத்தொகை / முதலீடுகள்	0.00
194.07	முன்பணம்	59.34
1887.27	ரொக்கம் (ம) வங்கி இருப்பு	2175.73
0.00	இதர இனங்கள்	0.00
7909.14	பெரு மொத்தம்	8658.30

மண்டலம்: செங்கற்பட்டு
மாவட்டம்: செங்கற்பட்டு

அச்சிராபாக்கம் பேரூராட்சி
செலவினம்

2017-18 வருவாய் மற்றும் மூலதனநிதி (ரூ.இலட்சத்தில்)	கணக்குத் தலைப்பு	2018-19 வருவாய் மற்றும் மூலதனநிதி (ரூ.இலட்சத்தில்)
41.28	பணியாளர் செலவினம்	51.84
	(i) ஊதியம்	0.00
0.85	(ii) இதரவை	14.17
14.16	ஓய்வூதிய பயன்கள்	60.03
44.03	இயக்க செலவுகள்	18.14
45.87	பழுது (ம) பராமரிப்புச் செலவினம்	29.54
42.75	திட்ட செலவுகள்	7.69
12.88	நிர்வாக செலவுகள்	0.02
0.06	நிதிச் செலவுகள்	70.64
82.91	தேய்மானம்	252.07
284.79	மொத்தம்	0.00
0.00	உபரி	252.07
284.79	பெருமொத்தம்	

வரவினம்

2017-18 வருவாய் மற்றும் மூலதனநிதி (ரூ.இலட்சத்தில்)	கணக்குத் தலைப்பு	2018-19 வருவாய் மற்றும் மூலதன நிதி (ரூ.இலட்சத்தில்)
11.46	சொத்துவரி	13.51
6.74	இதர வரிகள்	6.87
1.73	ஒதுக்கப்பட்ட வருவாய்	5.91
133.00	பகிர்மான நிதி (மாநில நிதியாணையம்)	100.35
5.59	சேவைக் கட்டணம்	19.55
18.73	அரசு மான்யம் (ம) பங்குத் தொகை	44.48
0.00	விற்பனை (ம) வாடகை வரவுகள்	30.72
24.17	இதர வரவுகள்	0.00
201.42	மொத்தம்	221.39
83.37	பற்றாக்குறை	30.68
284.79	பெருமொத்தம்	252.07

மண்டலம்: செங்கற்பட்டு
மாவட்டம்: செங்கற்பட்டு

அச்சிரபாக்கம் பேரூராட்சி
பொறுப்புகள்

2017-18 வருவாய் மற்றும் மூலதன நிதி (ரூ.இலட்சத்தில்)	கணக்குத் தலைப்பு	2018-19 வருவாய் மற்றும் மூலதனநிதி (ரூ.இலட்சத்தில்)
0.00	கடன்கள்	0.00
1256.05	அரசு / பேரூராட்சி / தனிநபர் பங்குத் தொகை	1221.76
0.00	அரசு மான்யம்	0.00
943.47	திரண்ட தேய்மானம்	1014.11
21.72	வைப்புத் தொகை	19.75
0.74	இதர பொறுப்புகள்	0.90
28.49	நிலுவைகள்	30.46
2250.47	மொத்தம்	2286.98
-508.74	திரண்ட உபரி / பற்றாக்குறை	-539.56
1741.73	பெருமொத்தம்	1747.42

சொத்துக்கள்

2017-18 வருவாய் மற்றும் மூலதன நிதி (ரூ.இலட்சத்தில்)	கணக்குத் தலைப்பு	2018-19 வருவாய் மற்றும் மூலதனநிதி (ரூ.இலட்சத்தில்)
1576.47	நிலையான சொத்துக்கள்	1641.61
0.00	இருப்பு	0.00
9.79	வரிகள் (ம) கட்டணங்கள் வசூலிக்கப்பட வேண்டியவை	0.72
3.83	நிலை வைப்புத்தொகை / முதலீடுகள்	0.00
1.76	முன்பணம்	2.15
149.88	ரொக்கம் (ம) வங்கி இருப்பு	102.94
0.00	இதர இனங்கள்	0.00
1741.73	பெரு மொத்தம்	1747.42

மண்டலம்: செங்கற்பட்டு
மாவட்டம்: செங்கற்பட்டு

**கருங்குழி பேரூராட்சி
செலவினம்**

2017-18 வருவாய் மற்றும் மூலதனநிதி (ரூ.இலட்சத்தில்)	கணக்குத் தலைப்பு	2018-19 வருவாய் மற்றும் மூலதனநிதி (ரூ.இலட்சத்தில்)
53.45	பணியாளர் செலவினம் (i) ஊதியம்	57.24
0.64	(ii) இதரவை	0.00
12.75	ஓய்வூதிய பயன்கள்	0.00
52.33	இயக்க செலவுகள்	57.40
34.99	பழுது (ம) பராமரிப்புச் செலவினம்	42.35
29.15	திட்ட செலவுகள்	30.00
12.63	நிர்வாக செலவுகள்	26.77
3.80	நிதிச் செலவுகள்	0.37
196.09	தேய்மானம்	111.81
395.84	மொத்தம்	325.94
0.00	உபரி	0.00
395.83	பெருமொத்தம்	325.94

வரவினம்

2017-18 வருவாய் மற்றும் மூலதனநிதி (ரூ.இலட்சத்தில்)	கணக்குத் தலைப்பு	2018-19 வருவாய் மற்றும் மூலதன நிதி (ரூ.இலட்சத்தில்)
31.29	சொத்துவரி	35.64
10.09	இதர வரிகள்	21.71
7.13	ஒதுக்கப்பட்ட வருவாய்	0.00
151.45	பகிர்மான நிதி (மாநில நிதியாணையம்)	116.55
17.08	சேவைக் கட்டணம்	24.65
22.04	அரசு மான்யம் (ம) பங்குத் தொகை	52.33
38.10	விற்பனை (ம) வாடகை வரவுகள்	30.00
0.00	இதர வரவுகள்	0.00
277.18	மொத்தம்	280.88
118.66	பற்றாக்குறை	45.06
395.83	பெருமொத்தம்	325.94

மண்டலம்: செங்கற்பட்டு
மாவட்டம்: செங்கற்பட்டு

கருங்குழி பேரூராட்சி
பொறுப்புகள்

2017-18 வருவாய் மற்றும் மூலதன நிதி (ரூ.இலட்சத்தில்)	கணக்குத் தலைப்பு	2018-19 வருவாய் மற்றும் மூலதனநிதி (ரூ.இலட்சத்தில்)
0.83	கடன்கள்	0.83
1706.92	அரசு / பேரூராட்சி / தனிநபர் பங்குத் தொகை	1658.60
0.00	அரசு மான்யம்	0.00
1237.10	திரண்ட தேய்மானம்	1348.91
41.54	வைப்புத் தொகை	27.43
13.68	இதர பொறுப்புகள்	5.71
14.60	நிலுவைகள்	17.92
3014.67	மொத்தம்	3059.4
-243.32	திரண்ட உபரி / பற்றாக்குறை	-280.31
2771.35	பெருமொத்தம்	2779.09

சொத்துக்கள்

2017-18 வருவாய் மற்றும் மூலதன நிதி (ரூ.இலட்சத்தில்)	கணக்குத் தலைப்பு	2018-19 வருவாய் மற்றும் மூலதனநிதி (ரூ.இலட்சத்தில்)
1865.90	நிலையான சொத்துக்கள்	1966.86
0.00	இருப்பு	0.00
36.84	வரிகள் (ம) கட்டணங்கள் வசூலிக்கப்பட வேண்டியவை	11.99
2.57	நிலை வைப்புத்தொகை / முதலீடுகள்	0.00
572.52	முன்பணம்	615.24
293.52	ரொக்கம் (ம) வங்கி இருப்பு	185.00
0.00	இதர இனங்கள்	0.00
2771.35	பெரு மொத்தம்	2779.09

**பேரூராட்சிகளின் 2018-19 வரவு - செலவு விவரம் (பேரூராட்சிகள் வாரியாக)
செலவினம் (ரூ.இலட்சத்தில்)**

வ. எண்.	பேரூராட்சிகளின் பெயர்கள்	பணியாளர் செலவினம்		ஓய்வூதிய பயன்கள்	இயக்க செலவுகள்	பழுது (ம) பராமரிப்புச் செலவினம்	திட்ட செலவுகள்	நிர்வாக செலவுகள்	நிதிச் செலவுகள்	தேய்மானம்	மொத்தம்	உபரி	பெரு மொத்தம்
		ஊதியம்	இதரவை										
1	ஆண்ணாமலைநகர்	73.17	0.00	17.85	133.79	101.54	108.41	20.52	1.03	142.11	598.42	55.20	653.62
2	புவனகிரி	110.49	0.00	52.47	139.78	97.63	28.16	14.35	12.25	113.14	568.27	127.37	695.64
3	கெங்கைகொண்டான்	93.95	0.00	22.00	45.54	12.54	15.84	8.39	0.34	77.90	276.50	0.00	276.50
4	காட்டுமன்னார்கோயில்	166.03	0.00	23.30	115.53	85.58	97.37	22.21	4.74	149.16	663.92	0.00	663.92
5	கிள்ளை	36.31	0.00	11.31	73.60	74.66	137.82	27.90	3.83	103.13	468.56	0.00	468.56
6	குறிஞ்சிப்பாடி	147.12	0.00	21.01	187.34	90.76	152.38	27.92	2.51	213.41	842.45	0.00	842.45
7	லால்பேட்டை	53.67	0.00	12.33	39.13	90.92	4.91	13.00	0.24	73.72	287.92	40.28	328.20
8	மங்களம்பேட்டை	69.86	0.00	0.00	56.81	57.96	17.89	12.03	0.07	48.54	263.16	0.00	263.16
9	மேல்பட்டாம்பாக்கம்	38.54	0.00	11.49	55.56	151.21	48.15	8.43	3.46	56.09	382.93	0.00	382.93
10	பரங்கிப்பேட்டை	138.42	0.00	24.42	100.94	65.01	63.66	31.79	16.89	157.35	598.48	39.63	638.11
11	பெண்ணாடம்	99.15	0.00	26.71	78.69	61.60	73.71	14.70	9.31	211.28	575.15	0.00	575.15
12	சேத்தியாத்தோப்பு	21.09	0.00	16.39	4.07	129.24	24.13	59.11	0.00	54.08	308.11	0.00	308.11
13	திருமுட்டம்	58.97	0.00	14.95	65.16	28.90	44.53	19.77	0.35	169.72	402.35	0.00	402.35
14	திட்டக்குடி	115.62	0.00	40.16	69.68	46.45	92.71	22.60	6.96	155.03	549.21	30.94	580.15
15	தொரப்பாடி	40.82	0.00	11.10	52.37	74.19	41.48	10.34	1.34	60.66	292.30	0.00	292.30
16	வடலூர்	83.35	0.00	18.74	10.58	687.02	79.85	0.00	0.00	222.97	1102.51	478.64	1581.15
கூடுதல்		1346.56	0.00	324.23	1228.57	1865.21	1031.00	313.06	63.33	2008.28	8180.24	772.06	8952.30

மண்டலம் : செங்கற்பட்டு

மாவட்டம் : கடலூர்

**பேரூராட்சிகளின் 2018-19 வரவு - செலவு விவரம் (பேரூராட்சிகள் வாரியாக)
வரவினம் (ரூ.இலட்சத்தில்)**

வ. எண்.	பேரூராட்சிகளின் பெயர்கள்	சொத்து வரி	இதர வரிகள்	ஒதுக்கப்பட்ட வருவாய்	பகிர்மான நிதி (மாநில நிதியாணையம்)	சேவைக் கட்டணம்	அரசு மான்யம் (ம) பங்குத் தொகை	விற்பனை (ம) வாடகை வரவுகள்	இதர வரவுகள்	மொத்தம்	பற்றாக் குறை	பெரு மொத்தம்
1	ஆண்ணாமலைநகர்	47.14	165.28	1.84	238.91	36.98	40.78	0.45	122.24	653.62	0.00	653.62
2	புவனகிரி	35.44	12.61	10.85	356.35	37.88	131.17	0.09	111.25	695.64	0.00	695.64
3	கெங்கைகொண்டான்	24.88	7.12	1.57	114.45	15.93	47.09	2.35	27.58	240.97	35.53	276.50
4	காட்டுமன்னார்கோயில்	47.34	18.09	20.00	282.03	47.77	139.35	2.24	75.64	632.46	31.46	663.92
5	கிள்ளை	8.30	5.92	97.78	203.07	26.48	0.00	0.00	49.52	391.07	77.49	468.56
6	குறிஞ்சிப்பாடி	59.41	22.22	13.57	306.14	100.27	152.50	0.74	79.62	734.47	107.98	842.45
7	லால்பேட்டை	26.39	3.95	6.12	185.88	6.86	86.12	0.11	12.77	328.20	0.00	328.20
8	மங்களம்பேட்டை	27.81	9.70	25.59	88.03	18.51	0.10	34.22	0.00	203.96	59.20	263.16
9	மேல்பட்டாம்பாக்கம்	9.35	4.40	0.93	104.38	14.42	21.23	1.61	53.61	209.93	173.00	382.93
10	பரங்கிப்பேட்டை	48.13	15.07	6.90	304.83	24.88	151.79	0.01	86.50	638.11	0.00	638.11
11	பெண்ணாடம்	22.39	7.57	6.29	223.20	18.84	98.22	0.13	68.82	445.46	129.69	575.15
12	சேத்தியாத்தோப்பு	33.42	9.15	40.39	49.14	45.99	25.74	1.04	65.47	270.34	37.77	308.11
13	திருமுட்டம்	21.00	7.90	5.72	176.53	26.88	80.93	2.38	45.16	366.50	35.85	402.35
14	திட்டக்குடி	37.09	14.45	7.21	242.55	46.08	119.03	0.40	113.34	580.15	0.00	580.15
15	தொரப்பாடி	13.10	6.86	39.05	96.18	7.97	0.00	0.08	33.09	196.33	95.97	292.30
16	வடலூர்	139.68	17.95	339.41	307.20	351.81	29.10	23.96	372.04	1581.15	0.00	1581.15
கூடுதல்		600.87	328.24	623.22	3278.87	827.55	1123.15	69.81	1316.65	8168.36	783.94	8952.30

**பேரூராட்சிகளின் 2018-19 பொறுப்புகள் - சொத்துக்கள் விவரம் (பேரூராட்சிகள் வாரியாக)
பொறுப்புகள் (ரூ.இலட்சத்தில்)**

வ. எண்	மாவட்டம்	கடன்கள்	அரசு/ பேரூராட்சி / துணிநபர் பங்குத் தொகை	அரசு மானியம்	திரண்ட தேய்மானம்	வைப்புத் தொகை	இதர பொறுப்புகள்	நிலுவைகள்	மொத்தம்	திரண்ட உபரி/ பற்றாக்குறை	பெரு மொத்தம்
1	அண்ணாமலைநகர்	33.69	1937.30	25.12	1191.50	50.83	32.75	14.29	3285.48	-135.62	3149.86
2	புவனகிரி	22.99	1600.10	195.99	1166.91	32.46	161.54	17.91	3197.90	-488.67	2709.23
3	கெங்கைகொண்டான்	14.50	775.18	3.64	583.46	10.19	59.62	2.77	1449.36	-420.21	1029.15
4	காட்டுமன்னார்கோயில்	25.04	2044.43	18.58	1822.58	50.73	380.04	11.39	4352.79	-980.13	3372.66
5	கிள்ளை	20.98	1376.00	153.07	1046.64	38.53	136.93	14.92	2787.07	-474.07	2313.00
6	குறிஞ்சிப்பாடி	23.36	2960.37	160.80	2299.88	82.10	25.15	11.38	5563.04	-1529.45	4033.59
7	லால்பேட்டை	11.00	1077.87	6.56	1085.97	28.67	6.50	6.31	2222.88	-452.28	1770.60
8	மங்களம்பேட்டை	0.00	1202.48	121.26	705.15	18.32	5.27	8.00	2060.48	-771.52	1288.96
9	மேல்பட்டாம்பாக்கம்	0.00	1344.47	19.90	981.43	9.47	0.91	6.14	2362.32	-544.80	1817.52
10	பரங்கிப்பேட்டை	5.25	1451.53	96.21	1178.13	35.61	34.91	19.23	2820.87	-229.05	2591.82
11	பெண்ணாடம்	32.40	1983.07	110.48	1405.25	45.08	157.71	9.94	3743.93	-1065.50	2678.43
12	சேத்தியாத்தோப்பு	5.34	714.73	254.47	701.35	39.18	54.18	2.93	1772.13	-27.05	1745.08
13	திருமுட்டம்	18.45	2243.13	256.82	1513.95	37.70	15.63	6.66	4092.34	-1280.03	2812.31
14	திட்டக்குடி	21.90	2235.32	253.31	1948.45	47.74	52.29	19.12	4578.13	-661.62	3916.51
15	தொரப்பாடி	20.52	1191.93	7.79	675.42	12.53	26.65	3.76	1938.60	-715.32	1223.28
16	வடலூர்	2.68	4199.03	640.01	3212.41	54.59	96.44	22.60	8227.76	-2500.99	5726.77
	கூடுதல்	258.10	28336.94	2324.01	21518.48	593.73	1246.52	177.30	54455.08	-12276.31	42178.77

மண்டலம் : செங்கற்பட்டு மாவட்டம் : கடலூர்
பேரூராட்சிகளின் 2018-19 பொறுப்புகள் - சொத்துக்கள் விவரம் (பேரூராட்சிகள் வாரியாக)
சொத்துக்கள் (ரூ.இலட்சத்தில்)

வ. எண்.	மாவட்டம்	நிலையான சொத்துக்கள்	இருப்பு	வரிகள் (ம) கட்டணங்கள் வசூலிக்கப்பட வேண்டியவை	நிலை வைப்புத்தொகை / முதலீடுகள்	முன்பணம்	ரொக்கம் (ம) வங்கி இருப்பு	இதர இனங்கள்	பெரு மொத்தம்
1	அண்ணாமலைநகர்	2095.69	6.42	223.52	0.00	143.82	680.41	0.00	3149.86
2	புவனகிரி	1677.81	34.34	33.74	1.00	26.67	935.67	0.00	2709.23
3	கெங்கைகொண்டான்	877.00	4.84	0.52	0.00	15.88	130.91	0.00	1029.15
4	காட்டுமன்னார்கோயில்	2720.99	34.25	52.73	0.00	74.77	489.92	0.00	3372.66
5	கிள்ளை	1602.33	150.31	16.19	0.00	4.43	539.74	0.00	2313.00
6	குறிஞ்சிப்பாடி	3392.32	121.25	10.57	0.00	18.91	490.54	0.00	4033.59
7	லால்பேட்டை	1380.67	5.82	6.03	0.00	5.61	372.47	0.00	1770.60
8	மங்களம்பேட்டை	1127.57	3.59	1.56	4.11	3.64	151.77	0.00	1288.96
9	மேல்பட்டாம்பாக்கம்	1410.68	2.56	0.00	200.00	7.41	196.87	0.00	1817.52
10	பரங்கிப்பேட்டை	1813.33	63.45	34.65	19.34	5.20	655.65	0.00	2591.82
11	பெண்ணாடம்	2262.86	17.76	64.31	0.00	22.20	311.30	0.00	2678.43
12	சேத்தியாத்தோப்பு	1072.54	0.00	10.71	0.13	0.79	660.86	0.00	1745.08
13	திருமுட்டம்	2260.31	62.32	0.35	0.00	12.44	476.89	0.00	2812.31
14	திட்டக்குடி	2827.29	23.09	66.81	0.00	3.08	996.24	0.00	3916.51
15	தொரப்பாடி	1093.47	3.83	0.02	0.00	1.86	124.10	0.00	1223.28
16	வடலூர்	4964.66	26.40	162.26	0.00	11.78	561.67	0.00	5726.77
கூடுதல்		32579.52	560.23	683.97	224.58	355.46	7775.01	0.00	42178.77

கூலார் மாவட்டம்
அண்ணாமலைநகர் பேரூராட்சி

செலவினம்

2017-18 (ரூ.இலட்சத்தில்)	கணக்குத் தலைப்பு	2018-19 (ரூ.இலட்சத்தில்)
59.97	பணியாளர் செலவினம் (i) ஊதியம் (ii)இதரவை	73.17
14.39	ஓய்வூதிய பயன்கள்	17.85
92.70	இயக்கசெலவுகள்	133.79
62.4	பழுது (ம) பராமரிப்புச் செலவினம்	101.54
49.4	திட்ட செலவுகள்	108.41
26.60	நிர்வாக செலவுகள்	20.52
4.07	நிதிச் செலவுகள்	1.03
123.08	தேய்மானம்	142.11
432.61	மொத்தம்	598.42
0	உபரி	55.20
432.61	பெருமொத்தம்	653.62

வரவினம்

2017-18 (ரூ.இலட்சத்தில்)	கணக்குத் தலைப்பு	2018-19 (ரூ.இலட்சத்தில்)
24.73	சொத்துவரி	47.14
3.5	இதரவரிகள்	165.28
0.35	ஒதுக்கப்பட்ட வருவாய்	1.84
158.62	பகிர்மானநிதி (மாநில நிதியாணையம்)	238.91
13.85	சேவைக் கட்டணம்	36.98
35.83	அரசுமான்யம் (ம) பங்குத் தொகை	40.78
0.07	சொத்து விற்பனை (ம) வாடகைவரவுகள்	0.45
39.2	இதரவரவுகள்	122.24
276.15	மொத்தம்	653.62
156.46	பற்றாக்குறை	0.00
432.61	பெருமொத்தம்	653.62

அண்ணாமலைநகர் பேரூராட்சி

பொறுப்புகள்

2017-18 (ரூ.இலட்சத்தில்)	கணக்குத் தலைப்பு	2018-19
		(ரூ.இலட்சத்தில்)
33.69	கடன்கள்	33.69
1593.17	அரசு / நகராட்சி / தனிநபர் பங்குத் தொகை	1937.3
30.47	அரசுமான்யம்	25.12
1049.41	திரண்டதேய்மானம்	1191.5
22.81	வைப்புத் தொகை	50.83
32.34	இதரபொறுப்புகள்	32.75
8.77	நிலுவைகள்	14.29
2770.66	மொத்தம்	3285.48
-156.13	திரண்டஉபரி / பற்றாக்குறை	-135.62
2614.53	பெருமொத்தம்	3149.86

சொத்துக்கள்

2017-18 (ரூ.இலட்சத்தில்)	கணக்குத் தலைப்பு	2018-19
		(ரூ.இலட்சத்தில்)
1816.56	நிலையானசொத்துக்கள்	2095.69
6.39	இருப்பு	6.42
514.04	வரிகள் (ம) கட்டணங்கள் வசூலிக்கப்பட வேண்டியவை	223.52
0.00	நிலைவைப்புத்தொகை / முதலீடுகள்	0.00
32.63	முன்பணம்	143.82
244.91	ரொக்கம் (ம) வங்கி இருப்பு	680.41
0.00	இதரவை	0.00
2614.53	மொத்தம்	3149.86
2614.53	பெருமொத்தம்	3149.86

வடலூர் பேரூராட்சி

செலவினம்

2017-18 (ரூ.இலட்சத்தில்)	கணக்குத் தலைப்பு	2018-19 (ரூ.இலட்சத்தில்)
119.88	பணியாளர் செலவினம் (i)உதயம் (ii)இதரவை	83.35
9.47	ஓய்வூதிய பயன்கள்	18.74
299.68	இயக்க செலவுகள்	10.58
119.82	பழுது (ம) பராமரிப்புச் செலவினம்	687.02
188.91	திட்ட செலவுகள்	79.85
29.14	நிர்வாகசெலவுகள்	0.00
9.79	நிதிச் செலவுகள்	0.00
341.83	தேய்மானம்	222.97
1118.52	மொத்தம்	1102.51
0.00	உபரி	478.64
1118.52	பெரு மொத்தம்	1581.15

வரவினம்

2017-18 (ரூ.இலட்சத்தில்)	கணக்குத் தலைப்பு	2018-19 (ரூ.இலட்சத்தில்)
50.42	சொத்துவரி	139.68
18.02	இதரவரிகள்	17.95
26.00	ஒதுக்கப்பட்டவருவாய்	339.41
377.29	பகிர்மானநிதி (மாநில நிதியாணையம்)	307.20
63.95	சேவைக் கட்டணம்	351.81
98.56	அரசுமான்யம் (ம) பங்குத் தொகை	29.10
0.00	சொத்து விற்பனை (ம) வாடகை வரவுகள்	23.96
123.63	இதரவரவுகள்	372.04
757.87	மொத்தம்	1581.15
360.65	பற்றாக்குறை	0.00
1118.52	பெரு மொத்தம்	1581.15

வடலூர் பேரூராட்சி

பொறுப்புகள்

2017-18 (ரூ.இலட்சத்தில்)	கணக்குத் தலைப்பு	2018-19 (ரூ.இலட்சத்தில்)
2.68	கடன்கள்	2.68
3413.4	அரசு / நகராட்சி / தனிநபர் பங்குத் தொகை	4199.03
671.53	அரசுமான்யம்	640.01
2840.4	திரண்ட தேய்மானம்	3212.41
52.11	வைப்புத் தொகை	54.59
75.46	இதர பொறுப்புகள்	96.44
10.34	நிலுவைகள்	22.6
7065.92	மொத்தம்	8227.76
-2025.33	திரண்ட உபரி / பற்றாக்குறை	-2500.99
5040.59	பெரு மொத்தம்	5726.77

சொத்துக்கள்

2017-18 (ரூ.இலட்சத்தில்)	கணக்குத் தலைப்பு	2018-19 (ரூ.இலட்சத்தில்)
4343.86	நிலையான சொத்துக்கள்	4964.66
19.22	இருப்பு	26.4
144.34	வாரிகள் (ம) கட்டணங்கள் வசூலிக்கப்பட வேண்டியவை	162.26
0.00	நிலைவைப்புத் தொகை/ முதலீடுகள்	0.00
10.35	முன்பணம்	11.78
522.82	ரொக்கம் (ம) வங்கி இருப்பு	561.67
0.00	இதரவை	0.00
5040.59	பெரு மொத்தம்	5726.77

குறிஞ்சிப்பாடி பேரூராட்சி

செலவினம்

2017-18 (ரூ.இலட்சத்தில்)	கணக்குத் தலைப்பு	2018-19 (ரூ.இலட்சத்தில்)
123.27	பணியாளர் செலவினம் (i)உணதியம் (ii)இதரவை	147.12
27.78	ஓய்வூதிய பயன்கள்	21.01
98.22	இயக்க செலவுகள்	187.34
315.08	பழுது (ம) பராமரிப்புச் செலவினம்	90.76
94.88	திட்ட செலவுகள்	152.38
32.12	நிர்வாகசெலவுகள்	27.92
0.31	நிதிச் செலவுகள்	2.51
246.36	தேய்மானம்	213.41
938.02	மொத்தம்	842.45
0.00	உபரி	0.00
938.02	பெரு மொத்தம்	842.45

வாவினம்

2017-18 (ரூ.இலட்சத்தில்)	கணக்குத் தலைப்பு	2018-19 (ரூ.இலட்சத்தில்)
34.51	சொத்துவரி	59.41
21.54	இதரவரிகள்	22.22
86.82	ஒதுக்கப்பட்டவருவாய்	13.57
340.92	பகிர்மானநிதி (மாநில நிதியாணையம்)	306.14
76.11	சேவைக் கட்டணம்	100.27
114.26	அரசுமான்யம் (ம) பங்குத் தொகை	152.5
0.06	சொத்து விற்பனை (ம) வாடகை வரவுகள்	0.74
52.25	இதரவரவுகள்	79.62
726.47	மொத்தம்	734.47
211.55	பற்றாக்குறை	107.98
938.02	பெரு மொத்தம்	842.45

குறிஞ்சிப்பாடி நேராட்சி

பொறுப்புகள்

2017-18 (ரூ.இலட்சத்தில்)	கணக்குத் தலைப்பு	2018-19 (ரூ.இலட்சத்தில்)
23.36	கடன்கள்	23.36
2874	அரசு / நகராட்சி / தனிநபர் பங்குத் தொகை	2960.37
272.6	அரசுமான்யம்	160.8
2086.40	திரண்ட தேய்மானம்	2299.88
70.44	வைப்புத் தொகை	82.1
18.22	இதர பொறுப்புகள்	25.15
11.26	நிலுவைகள்	11.38
5356.28	மொத்தம்	5563.04
-1421.52	திரண்ட உபரி / பற்றாக்குறை	-1529.45
3934.76	பெரு மொத்தம்	4033.59

சொத்துக்கள்

2017-18 (ரூ.இலட்சத்தில்)	கணக்குத் தலைப்பு	2018-19 (ரூ.இலட்சத்தில்)
3291.96	நிலையான சொத்துக்கள்	3392.32
112.62	இருப்பு	121.25
9.46	வரிகள் (ம) கட்டணங்கள் வசூலிக்கப்பட வேண்டியவை	10.57
0	நிலைவைப்புத் தொகை/ முதலீடுகள்	0
27.55	முன்பணம்	18.91
493.17	ரொக்கம் (ம) வங்கி இருப்பு	490.54
0	இதரவை	0.00
3934.76	பெரு மொத்தம்	4033.59

பாங்கிப்பேட்டை பேரூராட்சி

செலவினம்

2017-18 (ரூ.இலட்சத்தில்)	கணக்குத் தலைப்பு	2018-19 (ரூ.இலட்சத்தில்)
113.18	பணியாளர் செலவினம் (i) ஊதியம் (ii) இதரவை	138.42
23.59	ஓய்வூதிய பயன்கள்	24.42
65.86	இயக்க செலவுகள்	100.94
101.79	பழுது (ம) பராமரிப்புச் செலவினம்	65.01
29.28	திட்ட செலவுகள்	63.66
106.94	நிர்வாக செலவுகள்	31.79
4.16	நிதிச் செலவுகள்	16.89
104.13	தேய்மானம்	157.35
548.93	மொத்தம்	598.48
0.87	உபரி	39.63
549.80	பெரு மொத்தம்	638.11

வரவினம்

2017-18 (ரூ.இலட்சத்தில்)	கணக்குத் தலைப்பு	2018-19 (ரூ.இலட்சத்தில்)
31.45	சொத்துவரி	48.13
15.93	இதரவரிகள்	15.07
6.55	ஒதுக்கப்பட்ட வருவாய்	6.9
360.19	பகிர்மானநிதி (மாநில நிதியாணையம்)	304.83
20.38	சேவைக் கட்டணம்	24.88
63.92	அரசுமான்யம் (ம) பங்குத் தொகை	151.79
0.27	சொத்து விற்பனை (ம) வாடகை வரவுகள்	0.01
51.11	இதரவரவுகள்	86.50
549.8	மொத்தம்	638.11
0.00	பற்றாக்குறை	0.00
549.80	பெரு மொத்தம்	638.11

பாங்கிப்பேட்டை பேரூராட்சி

பொறுப்புகள்

2017-18 (ரூ.இலட்சத்தில்)	கணக்குத் தலைப்பு	2018-19 (ரூ.இலட்சத்தில்)
5.25	கடன்கள்	5.25
1174.6	அரசு / நகராட்சி / தனிநபர் பங்குத் தொகை	1451.53
116.56	அரசுமான்யம்	96.21
1020.8	திரண்ட தேய்மானம்	1178.13
33.19	வைப்புத் தொகை	35.61
121.31	இதர பொறுப்புகள்	34.91
8.59	நிலுவைகள்	19.23
2480.3	மொத்தம்	2820.87
-272.83	திரண்ட உபரி / பற்றாக்குறை	-229.05
2207.47	பெரு மொத்தம்	2591.82

சொத்துக்கள்

2017-18 (ரூ.இலட்சத்தில்)	கணக்குத் தலைப்பு	2018-19 (ரூ.இலட்சத்தில்)
1450.55	நிலையான சொத்துக்கள்	1813.33
27.00	இருப்பு	63.45
29.39	வரிகள் (ம) கட்டணங்கள் வசூலிக்கப்பட வேண்டியவை	34.65
19.34	நிலைவைப்புத் தொகை / முதலீடுகள்	19.34
7.95	முன்பணம்	5.20
673.24	ரொக்கம் (ம) வங்கி இருப்பு	655.65
0.00	இதரவை	0.00
2207.47	பெரு மொத்தம்	2591.82

புவனகிரி பேரூராட்சி

செலவினம்

2017-18 (ரூ.இலட்சத்தில்)	கணக்குத் தலைப்பு	2018-19 (ரூ.இலட்சத்தில்)
98.97	பணியாளர் செலவினம் (i)ஊதியம் (ii)இதரவை	110.49
13.11	ஓய்வூதிய பயன்கள்	52.47
93.59	இயக்க செலவுகள்	139.78
216.26	பழுது (ம) பராமரிப்புச் செலவினம்	97.63
79.1	திட்டசெலவுகள்	28.16
17.68	நிர்வாகசெலவுகள்	14.35
9.54	நிதிச் செலவுகள்	12.25
135.35	தேய்மானம்	113.14
663.60	மொத்தம்	568.27
0.00	உபரி	127.37
663.60	பெருமொத்தம்	695.64

வரவினம்

2017-18 (ரூ.இலட்சத்தில்)	கணக்குத் தலைப்பு	2018-19 (ரூ.இலட்சத்தில்)
22.25	சொத்துவரி	35.44
12.71	இதரவரிகள்	12.61
6.18	ஒதுக்கப்பட்டவருவாய்	10.85
223.69	பகிர்மானநிதி (மாநில நிதியாணையம்)	356.35
30.5	சேவைக் கட்டணம்	37.88
0	அரசுமான்யம் (ம) பங்குத் தொகை	131.17
0.03	சொத்து விற்பனை (ம) வாடகை வரவுகள்	0.09
41.56	இதரவரவுகள்	111.25
336.92	மொத்தம்	695.64
326.68	பற்றாக்குறை	0.00
663.60	பெருமொத்தம்	695.64

புவனகிரி பேரூராட்சி

பொறுப்புகள்

2017-18 (ரூ.இலட்சத்தில்)	கணக்குத் தலைப்பு	2018-19
		(ரூ.இலட்சத்தில்)
31.30	கடன்கள்	22.99
1554.89	அரசு / நகராட்சி / தனிநபர் பங்குத் தொகை	1600.10
382.45	அரசுமான்யம்	195.99
1053.77	திரண்ட தேய்மானம்	1166.91
32.51	வைப்புத் தொகை	32.46
49.20	இதர பொறுப்புகள்	161.54
18.44	நிலுவைகள்	17.91
3112.56	மொத்தம்	3197.90
-637.00	திரண்ட உபரி / பற்றாக்குறை	-488.67
2485.56	பெருமொத்தம்	2709.23

சொத்துக்கள்

2017-18 (ரூ.இலட்சத்தில்)	கணக்குத் தலைப்பு	2018-19
		(ரூ.இலட்சத்தில்)
1640.60	நிலையான சொத்துக்கள்	1677.81
23.78	இருப்பு	34.34
27.83	வரிகள் (ம) கட்டணங்கள் வசூலிக்கப்பட வேண்டியவை	33.74
0.00	நிலைவைப்புத் தொகை/ முதலீடுகள்	1.00
39.30	முன்பணம்	26.67
754.05	ரொக்கம் (ம) வங்கி இருப்பு	935.67
0.00	இதரவை	0.00
2485.56	பெருமொத்தம்	2709.23

காட்டுமன்னார்கோயில் பேரூராட்சி

செலவினம்

2017-18 (ரூ.இலட்சத்தில்)	கணக்குத் தலைப்பு	2018-19 (ரூ.இலட்சத்தில்)
134.85	பணியாளர் செலவினம் (i)உள்தியம் (ii)இதரவை	166.03
27.17	ஓய்வூதிய பயன்கள்	23.3
166.34	இயக்க செலவுகள்	115.53
71.97	பழுது (ம) பராமரிப்புச் செலவினம்	85.58
137.75	திட்டசெலவுகள்	97.37
28.67	நிர்வாகசெலவுகள்	22.21
8.41	நிதிச் செலவுகள்	4.74
95.81	தேய்மானம்	149.16
670.97	மொத்தம்	663.92
0.00	உபரி	0.00
670.97	பெருமொத்தம்	663.92

வரவினம்

2017-18 (ரூ.இலட்சத்தில்)	கணக்குத் தலைப்பு	2018-19 (ரூ.இலட்சத்தில்)
29.38	சொத்துவரி	47.34
16.85	இதரவரிகள்	18.09
76.41	ஒதுக்கப்பட்டவருவாய்	20
341.82	பகிர்மானநிதி (மாநில நிதியாணையம்)	282.03
34.53	சேவைக் கட்டணம்	47.77
0	அரசுமான்யம் (ம) பங்குத் தொகை	139.35
1.66	சொத்து விற்பனை (ம) வாடகை வரவுகள்	2.24
71.17	இதரவரவுகள்	75.64
571.82	மொத்தம்	632.46
99.15	பற்றாக்குறை	31.46
670.97	பெருமொத்தம்	663.92

காட்டுமன்னார்கோயில் பேரூராட்சி

பொறுப்புகள்

2017-18 (ரூ.இலட்சத்தில்)	கணக்குத் தலைப்பு	2018-19 (ரூ.இலட்சத்தில்)
25.04	கடன்கள்	25.04
1831.23	அரசு / நகராட்சி / தனிநபர் பங்குத் தொகை	2044.43
8.28	அரசுமான்யம்	18.58
1673.42	திரண்ட தேய்மானம்	1822.58
45.92	வைப்புத் தொகை	50.73
509.18	இதர பொறுப்புகள்	380.04
22.32	நிலுவைகள்	11.39
4115.39	மொத்தம்	4352.79
-935.18	திரண்ட உபரி / பற்றாக்குறை	-980.13
3180.21	பெருமொத்தம்	3372.66

சொத்துக்கள்

2017-18 (ரூ.இலட்சத்தில்)	கணக்குத் தலைப்பு	2018-19 (ரூ.இலட்சத்தில்)
2459.18	நிலையான சொத்துக்கள்	2720.99
34.09	இருப்பு	34.25
52.43	வரிகள் (ம) கட்டணங்கள் வசூலிக்கப்பட வேண்டியவை	52.73
0.00	நிலைவைப்புத் தொகை/ முதலீடுகள்	0.00
50.75	முன்பணம்	74.77
583.76	ரொக்கம் (ம) வங்கி இருப்பு	489.92
0.00	இதரவை	0.00
3180.21	பெருமொத்தம்	3372.66

பெண்ணாடம் பேரூராட்சி

செலவினம்

2017-18 (ரூ.இலட்சத்தில்)	கணக்குத் தலைப்பு	2018-19 (ரூ.இலட்சத்தில்)
98.58	பணியாளர் செலவினம் (i)ஊதியம் (ii)இதரவை	99.15
1.44	ஓய்வூதிய பயன்கள்	26.71
65.31	இயக்க செலவுகள்	78.69
92.12	பழுது (ம) பராமரிப்புச் செலவினம்	61.60
83.71	திட்டசெலவுகள்	73.71
48.48	நிர்வாகசெலவுகள்	14.70
8.53	நிதிச் செலவுகள்	9.31
191.43	தேய்மானம்	211.28
589.60	மொத்தம்	575.16
0.00	உபரி	0
589.60	பெரு மொத்தம்	575.16

வரவினம்

2017-18 (ரூ.இலட்சத்தில்)	கணக்குத் தலைப்பு	2018-19 (ரூ.இலட்சத்தில்)
13.61	சொத்துவரி	22.39
7.38	இதரவரிகள்	7.57
5.61	ஒதுக்கப்பட்டவருவாய்	6.29
261.69	பகிர்மானநிதி (மாநில நிதியாணையம்)	223.20
14.69	சேவைக் கட்டணம்	18.84
47.46	அரசுமான்யம் (ம) பங்குத் தொகை	98.22
0.91	சொத்து விற்பனை (ம) வாடகை வரவுகள்	0.13
43.69	இதரவரவுகள்	68.82
395.04	மொத்தம்	445.46
194.56	பற்றாக்குறை	129.70
589.60	பெரு மொத்தம்	575.16

பெண்ணாடம் பேரூராட்சி

பொறுப்புகள்

2017-18 (ரூ.இலட்சத்தில்)	கணக்குத் தலைப்பு	2018-19
		(ரூ.இலட்சத்தில்)
32.40	கடன்கள்	32.4
1568.29	அரசு / நகராட்சி / தனிநபர் பங்குத் தொகை	1983.07
265.97	அரசுமான்யம்	110.48
1193.96	திரண்ட தேய்மானம்	1405.25
35.24	வைப்புத் தொகை	45.08
289.71	இதர பொறுப்புகள்	157.71
14.05	நிலுவைகள்	9.94
3399.62	மொத்தம்	3743.93
-948.75	திரண்ட உபரி / பற்றாக்குறை	-1065.5
2450.87	பெரு மொத்தம்	2678.43

சொத்துக்கள்

2017-18 (ரூ.இலட்சத்தில்)	கணக்குத் தலைப்பு	2018-19
		(ரூ.இலட்சத்தில்)
1937.90	நிலையான சொத்துக்கள்	2262.86
17.80	இருப்பு	17.76
44.00	வாரிகள் (ம) கட்டணங்கள் வசூலிக்கப்பட வேண்டியவை	64.31
6.13	நிலைவைப்புத் தொகை/ முதலீடுகள்	0.00
14.52	முன்பணம்	22.20
430.52	ரொக்கம் (ம) வங்கி இருப்பு	311.30
0.00	இதரவை	0.00
2450.87	பெரு மொத்தம்	2678.43

திட்டக்குடி பேரூராட்சி

செலவினம்

2017-18 (ரூ.இலட்சத்தில்)	கணக்குத் தலைப்பு	2018-19 (ரூ.இலட்சத்தில்)
106.28	பணியாளர் செலவினம் (i)உணதியம் (ii)இதரவை	115.62
43.55	ஓய்வூதிய பயன்கள்	40.16
95.53	இயக்க செலவுகள்	69.68
35.92	பழுது (ம) பராமரிப்புச் செலவினம்	46.45
85.70	திட்டசெலவுகள்	92.71
25.09	நிர்வாகசெலவுகள்	22.6
8.73	நிதிச் செலவுகள்	6.96
213.30	தேய்மானம்	155.03
614.10	மொத்தம்	549.21
0.00	உபரி	30.94
614.10	பெரு மொத்தம்	580.15

வாவினம்

2017-18 (ரூ.இலட்சத்தில்)	கணக்குத் தலைப்பு	2018-19 (ரூ.இலட்சத்தில்)
24.49	சொத்துவரி	37.09
19.46	இதரவரிகள்	14.45
5.91	ஒதுக்கப்பட்டவருவாய்	7.21
292.46	பகிர்மானநிதி (மாநில நிதியாணையம்)	242.55
40.1	சேவைக் கட்டணம்	46.08
49.43	அரசுமான்யம் (ம) பங்குத் தொகை	119.03
0.15	சொத்து விற்பனை (ம) வாடகை வரவுகள்	0.40
77.78	இதரவரவுகள்	113.34
509.78	மொத்தம்	580.15
104.32	பற்றாக்குறை	0.00
614.10	பெரு மொத்தம்	580.15

திட்டக்குடி பேரூராட்சி

பொறுப்புகள்

2017-18 (ரூ.இலட்சத்தில்)	கணக்குத் தலைப்பு	2018-19 (ரூ.இலட்சத்தில்)
21.90	கடன்கள்	21.90
1946.1	அரசு / நகராட்சி / தனிநபர் பங்குத் தொகை	2235.32
270.19	அரசுமான்யம்	253.31
1793.41	திரண்ட தேய்மானம்	1948.45
62.39	வைப்புத் தொகை	47.74
67.91	இதர பொறுப்புகள்	52.29
14.11	நிலுவைகள்	19.12
4176.01	மொத்தம்	4578.13
-704.87	திரண்ட உபரி / புற்றாக்குறை	-661.62
3471.75	பெரு மொத்தம்	3916.51

சொத்துக்கள்

2017-18 (ரூ.இலட்சத்தில்)	கணக்குத் தலைப்பு	2018-19 (ரூ.இலட்சத்தில்)
2491.77	நிலையான சொத்துக்கள்	2827.29
12.92	இருப்பு	23.09
64.41	வரிகள் (ம) கட்டணங்கள் வசூலிக்கப்பட வேண்டியவை	66.81
0.00	நிலைவைப்புத் தொகை/ முதலீடுகள்	0.00
2.12	முன்பணம்	3.08
900.53	ரொக்கம் (ம) வங்கி இருப்பு	996.24
0.00	இதரவை	0.00
3471.75	பெரு மொத்தம்	3916.51

கங்கைகொண்டான் பேரூராட்சி

செலவினம்

2017-18 (ரூ.இலட்சத்தில்)	கணக்குத் தலைப்பு	2018-19 (ரூ.இலட்சத்தில்)
82.87	பணியாளர் செலவினம் (i)உத்யம் (ii)இதரவை	93.95
19.51	ஓய்வூதிய பயன்கள்	22
42.74	இயக்க செலவுகள்	45.54
11.42	பழுது (ம) பராமரிப்புச் செலவினம்	12.54
9.85	திட்டசெலவுகள்	15.84
9.57	நிர்வாகசெலவுகள்	8.39
3.71	நிதிச் செலவுகள்	0.34
47.58	தேய்மானம்	77.9
227.25	மொத்தம்	276.50
0.00	உபரி	0.00
227.25	பெருமொத்தம்	276.50

வரவினம்

2017-18 (ரூ.இலட்சத்தில்)	கணக்குத் தலைப்பு	2018-19 (ரூ.இலட்சத்தில்)
16.01	சொத்துவரி	24.88
7.07	இதரவரிகள்	7.12
1.18	ஒதுக்கப்பட்டவருவாய்	1.57
126.84	பகிர்மானநிதி (மாநில நிதியாணையம்)	114.45
11.35	சேவைக் கட்டணம்	15.93
19.64	அரசுமான்யம் (ம) பங்குத் தொகை	47.09
0.95	சொத்து விற்பனை (ம) வாடகை வரவுகள்	2.35
34.72	இதரவரவுகள்	27.58
217.76	மொத்தம்	240.97
9.49	பற்றாக்குறை	35.53
227.25	பெருமொத்தம்	276.50

கங்கைகொண்டான் பேரூராட்சி

பொறுப்புகள்

2017-18 (ரூ.இலட்சத்தில்)	கணக்குத் தலைப்பு	2018-19 (ரூ.இலட்சத்தில்)
14.50	கடன்கள்	14.5
683.26	அரசு / நகராட்சி / தனிநபர் பங்குத் தொகை	775.18
0.00	அரசமான்யம்	3.64
503.54	திரண்ட தேய்மானம்	583.46
6.20	வைப்புத் தொகை	10.19
104.73	இதர பொறுப்புகள்	59.62
1.30	நிலுவைகள்	2.77
1313.53	மொத்தம்	1449.36
-384.68	திரண்ட உபரி / பற்றாக்குறை	-420.21
928.85	பெருமொத்தம்	1029.15

சொத்துக்கள்

2017-18 (ரூ.இலட்சத்தில்)	கணக்குத் தலைப்பு	2018-19 (ரூ.இலட்சத்தில்)
772.34	நிலையான சொத்துக்கள்	877.00
0.83	இருப்பு	4.84
0.27	வரிகள் (ம) கட்டணங்கள் வசூலிக்கப்பட வேண்டியவை	0.52
0.00	நிலைவைப்புத் தொகை/ முதலீடுகள்	0.00
23.98	முன்பணம்	15.88
131.43	ரொக்கம் (ம) வங்கி இருப்பு	130.91
0.00	இதரவை	0.00
928.85	பெருமொத்தம்	1029.15

தொடர்பாடி பேரூராட்சி

செலவினம்

2017-18 (ரூ.இலட்சத்தில்)	கணக்குத் தலைப்பு	2018-19 (ரூ.இலட்சத்தில்)
33.95	பணியாளர் செலவினம் (i)ஊதியம் (ii)இதரவை	40.82
0.14	ஓய்வூதிய பயன்கள்	11.10
46.93	இயக்க செலவுகள்	52.37
116.43	பழுது (ம) பராமரிப்புச் செலவினம்	74.19
12.6	திட்டசெலவுகள்	41.48
22.79	நிர்வாகசெலவுகள்	10.34
3.55	நிதிச் செலவுகள்	1.34
40.06	தேய்மானம்	60.66
276.45	மொத்தம்	292.30
0.00	உபரி	0.00
276.45	பெரு மொத்தம்	292.30

வரவினம்

2017-18 (ரூ.இலட்சத்தில்)	கணக்குத் தலைப்பு	2018-19 (ரூ.இலட்சத்தில்)
8.15	சொத்துவரி	13.10
5.78	இதரவரிகள்	6.86
18.26	ஒதுக்கப்பட்டவருவாய்	39.05
109.58	பகிர்மானநிதி (மாநில நிதியாணையம்)	96.18
4.98	சேவைக் கட்டணம்	7.97
0	அரசுமான்யம் (ம) பங்குத் தொகை	0.00
0	சொத்து விற்பனை (ம) வாடகை வரவுகள்	0.08
20.99	இதரவரவுகள்	33.09
167.74	மொத்தம்	196.33
108.71	பற்றாக்குறை	95.97
276.45	பெரு மொத்தம்	292.30

தொடர்பாடி பேரூராட்சி

பொறுப்புகள்

2017-18 (ரூ.இலட்சத்தில்)	கணக்குத் தலைப்பு	2018-19
		(ரூ.இலட்சத்தில்)
20.52	கடன்கள்	20.52
1071	அரசு / நகராட்சி / தனிநபர் பங்குத் தொகை	1191.93
17.66	அரசமான்யம்	7.79
614.8	திரண்ட தேய்மானம்	675.42
9.58	வைப்புத் தொகை	12.53
16.81	இதர பொறுப்புகள்	26.65
3.49	நிலுவைகள்	3.76
1753.86	மொத்தம்	1938.60
-619.35	திரண்ட உபரி / பற்றாக்குறை	-715.32
1134.51	பெரு மொத்தம்	1223.28

சொத்துக்கள்

2017-18 (ரூ.இலட்சத்தில்)	கணக்குத் தலைப்பு	2018-19
		(ரூ.இலட்சத்தில்)
998.84	நிலையான சொத்துக்கள்	1093.47
3.83	இருப்பு	3.83
0.38	வாரிகள் (ம) கட்டணங்கள் வசூலிக்கப்பட வேண்டியவை	0.02
0	நிலைவைப்புத் தொகை/ முதலீடுகள்	0.00
1.51	முன்பணம்	1.86
129.95	ரொக்கம் (ம) வங்கி இருப்பு	124.10
0	இதரவை	0.00
1134.51	பெரு மொத்தம்	1223.28

மேல்பட்டாம்பாக்கம் பேரூராட்சி

செலவினம்

2017-18 (ரூ.இலட்சத்தில்)	கணக்குத் தலைப்பு	2018-19 (ரூ.இலட்சத்தில்)
32.89	பணியாளர் செலவினம் (i)ஊதியம் (ii)இதரவை	38.54
4.28	ஓய்வூதிய பயன்கள்	11.49
46.34	இயக்க செலவுகள்	55.56
96.39	பழுது (ம) பராமரிப்புச் செலவினம்	161.21
31.05	திட்டசெலவுகள்	48.15
12.01	நிர்வாகசெலவுகள்	8.43
1.26	நிதிச் செலவுகள்	3.46
63.03	தேய்மானம்	56.09
287.25	மொத்தம்	382.93
0.00	உபரி	0.00
287.25	பெரு மொத்தம்	382.93

வரவினம்

2017-18 (ரூ.இலட்சத்தில்)	கணக்குத் தலைப்பு	2018-19 (ரூ.இலட்சத்தில்)
5.49	சொத்துவரி	9.35
3.77	இதரவரிகள்	4.40
3.57	ஒதுக்கப்பட்டவருவாய்	0.93
121.92	பகிர்மானநிதி (மாநில நிதியாணையம்)	104.38
10.6	சேவைக் கட்டணம்	14.42
18.66	அரசுமான்யம் (ம) பங்குத் தொகை	21.23
1.64	சொத்து விற்பனை (ம) வாடகை வரவுகள்	1.61
31.41	இதரவரவுகள்	53.61
197.06	மொத்தம்	209.93
90.19	பற்றாக்குறை	173.00
287.25	பெரு மொத்தம்	382.93

மேல்பட்டாம்பாக்கம் பேரூராட்சி

பொறுப்புகள்

2017-18 (ரூ.இலட்சத்தில்)	கணக்குத் தலைப்பு	2018-19 (ரூ.இலட்சத்தில்)
0.00	கடன்கள்	0.00
1114.9	அரசு / நகராட்சி / தனிநபர் பங்குத் தொகை	1344.47
15.71	அரசுமான்யம்	19.90
925.35	திரண்ட தேய்மானம்	981.43
15.77	வைப்புத் தொகை	9.47
0.86	இதர பொறுப்புகள்	0.91
5.44	நிலுவைகள்	6.14
2078.03	மொத்தம்	2362.32
-371.8	திரண்ட உபரி / பற்றாக்குறை	-544.8
1736.22	பெரு மொத்தம்	1817.52

சொத்துக்கள்

2017-18 (ரூ.இலட்சத்தில்)	கணக்குத் தலைப்பு	2018-19 (ரூ.இலட்சத்தில்)
1337.53	நிலையான சொத்துக்கள்	1410.68
2.25	இருப்பு	2.56
0.00	வரிகள் (ம) கட்டணங்கள் வசூலிக்கப்பட வேண்டியவை	0.00
200.00	நிலைவைப்புத் தொகை/ முதலீடுகள்	200
7.41	முன்பணம்	7.41
189.03	ரொக்கம் (ம) வங்கி இருப்பு	196.87
0.00	இதரவை	0.00
1736.22	பெரு மொத்தம்	1817.52

திருமுட்டம் பேரூராட்சி

செலவினம்

2017-18 (ரூ.இலட்சத்தில்)	கணக்குத் தலைப்பு	2018-19 (ரூ.இலட்சத்தில்)
50.29	பணியாளர் செலவினம் (i)ஊதியம் (ii)இதரவை	58.97
23.28	ஓய்வூதிய பயன்கள்	14.95
61.86	இயக்க செலவுகள்	65.16
33.24	பழுது (ம) பராமரிப்புச் செலவினம்	28.9
31.07	திட்டசெலவுகள்	44.53
13.9	நிர்வாகசெலவுகள்	19.77
0.05	நிதிச் செலவுகள்	0.35
155.49	தேய்மானம்	169.72
369.18	மொத்தம்	402.35
0.00	உபரி	0.00
369.18	பெரு மொத்தம்	402.35

வரவினம்

2017-18 (ரூ.இலட்சத்தில்)	கணக்குத் தலைப்பு	2018-19 (ரூ.இலட்சத்தில்)
13.35	சொத்துவரி	21.00
6.99	இதரவரிகள்	7.90
2.45	ஒதுக்கப்பட்டவருவாய்	5.72
209.09	பகிர்மானநிதி (மாநில நிதியாணையம்)	176.53
23.55	சேவைக் கட்டணம்	26.88
34.08	அரசுமான்யம் (ம) பங்குத் தொகை	80.93
1.73	சொத்து விற்பனை (ம) வாடகை வரவுகள்	2.38
36.06	இதரவரவுகள்	45.16
327.30	மொத்தம்	366.50
41.88	பற்றாக்குறை	35.85
369.18	பெரு மொத்தம்	402.35

திருமுட்டம் பேரூராட்சி

பொறுப்புகள்

2017-18 (ரூ.இலட்சத்தில்)	கணக்குத் தலைப்பு	2018-19
		(ரூ.இலட்சத்தில்)
18.45	கடன்கள்	18.45
2119.5	அரசு / நகராட்சி / தனிநபர் பங்குத் தொகை	2243.13
253.67	அரசுமான்யம்	256.82
1345.22	திரண்ட தேய்மானம்	1513.95
54.57	வைப்புத் தொகை	37.70
24.34	இதர பொறுப்புகள்	15.63
3.01	நிலுவைகள்	6.66
3818.76	மொத்தம்	4092.34
-1244.17	திரண்ட உபரி / பற்றாக்குறை	-1280.03
2574.59	பெரு மொத்தம்	2812.31

சொத்துக்கள்

2017-18 (ரூ.இலட்சத்தில்)	கணக்குத் தலைப்பு	2018-19
		(ரூ.இலட்சத்தில்)
2123.23	நிலையான சொத்துக்கள்	2260.31
62.32	இருப்பு	62.32
0.35	வரிகள் (ம) கட்டணங்கள் வசூலிக்கப்பட வேண்டியவை	0.35
0	நிலைவைப்புத் தொகை/ முதலீடுகள்	0.00
10.81	முன்பணம்	12.44
377.88	ரொக்கம் (ம) வங்கி இருப்பு	476.89
0	இதரவை	0.00
2574.59	பெரு மொத்தம்	2812.31

லால்பேட்டை பேரூராட்சி

செலவினம்

2017-18 (ரூ.இலட்சத்தில்)	கணக்குத் தலைப்பு	2018-19 (ரூ.இலட்சத்தில்)
44.16	பணியாளர் செலவினம் (i)உணதியம் (ii)இதரவை	53.67
10.83	ஓய்வூதிய பயன்கள்	12.33
33.01	இயக்க செலவுகள்	39.13
86.79	பழுது (ம) பராமரிப்புச் செலவினம்	90.92
14.61	திட்ட செலவுகள்	4.91
10.15	நிர்வாகசெலவுகள்	13.00
0.32	நிதிச் செலவுகள்	0.24
107.44	தேய்மானம்	73.72
307.31	மொத்தம்	287.92
3.96	உபரி	40.28
311.27	பெரு மொத்தம்	328.20

வாவினம்

2017-18 (ரூ.இலட்சத்தில்)	கணக்குத் தலைப்பு	2018-19 (ரூ.இலட்சத்தில்)
16.49	ஒதுக்கப்பட்டவருவாய்	26.39
6.3	பகிர்மானநிதி (மாநில நிதியாணையம்)	3.95
4.06	சேவைக் கட்டணம்	6.12
221.02	அரசுமான்யம் (ம) பங்குத் தொகை	185.88
7.78	சொத்து விற்பனை (ம) வாடகை வரவுகள்	6.86
36.48	இதரவரவுகள்	86.12
0.07	மொத்தம்	0.11
19.07	பற்றாக்குறை	12.77
311.29	பெரு மொத்தம்	328.20
0.00	சொத்துவரி	0.00
311.27	இதரவரிகள்	328.20

லால்பேட்டை பேரூராட்சி

பொறுப்புகள்

2017-18 (ரூ.இலட்சத்தில்)	கணக்குத் தலைப்பு	2018-19
		(ரூ.இலட்சத்தில்)
11.00	கடன்கள்	11.00
1072.38	அரசு / நகராட்சி / தனிநபர் பங்குத் தொகை	1077.87
56.36	அரசுமான்யம்	6.56
1012.26	திரண்ட தேய்மானம்	1085.97
26.94	வைப்புத் தொகை	28.67
3.24	இதர பொறுப்புகள்	6.5
5.59	நிலுவைகள்	6.31
2187.77	மொத்தம்	2222.88
-502.26	திரண்ட உபரி / பற்றாக்குறை	-452.28
1685.51	பெரு மொத்தம்	1770.60

சொத்துக்கள்

2017-18 (ரூ.இலட்சத்தில்)	கணக்குத் தலைப்பு	2018-19
		(ரூ.இலட்சத்தில்)
1374.89	நிலையான சொத்துக்கள்	1380.67
5.59	இருப்பு	5.82
1.57	வரிகள் (ம) கட்டணங்கள் வசூலிக்கப்பட வேண்டியவை	6.03
0.00	நிலைவைப்புத் தொகை/ முதலீடுகள்	0.00
3.73	முன்பணம்	5.61
299.73	ரொக்கம் (ம) வங்கி இருப்பு	372.47
0.00	இதரவை	0.00
1685.51	பெரு மொத்தம்	1770.60

மங்கலம்பேட்டை பேரூராட்சி

செலவினம்

2017-18 (ரூ.இலட்சத்தில்)	கணக்குத் தலைப்பு	2018-19 (ரூ.இலட்சத்தில்)
63.11	பணியாளர் செலவினம் (i)ஊதியம் (ii)இதரவை	69.86
0.00	ஓய்வூதிய பயன்கள்	0.00
42.58	இயக்க செலவுகள்	56.81
152.95	பழுது (ம) பராமரிப்புச் செலவினம்	57.96
8.55	திட்டசெலவுகள்	17.89
12.89	நிர்வாகசெலவுகள்	12.03
0.26	நிதிச் செலவுகள்	0.07
60.91	தேய்மானம்	48.54
341.25	மொத்தம்	263.16
0.00	உபரி	0.00
341.25	பெரு மொத்தம்	263.16

வரவினம்

2017-18 (ரூ.இலட்சத்தில்)	கணக்குத் தலைப்பு	2018-19 (ரூ.இலட்சத்தில்)
15.70	சொத்துவரி	27.81
8.68	இதரவரிகள்	9.7
0.08	ஒதுக்கப்பட்டவருவாய்	25.59
107.38	பகிர்மானநிதி (மாநில நிதியாணையம்)	88.03
13.37	சேவைக் கட்டணம்	18.51
0.00	அரசுமான்யம் (ம) பங்குத் தொகை	0.1
0.12	சொத்து விற்பனை (ம) வாடகை வரவுகள்	34.22
19.60	இதரவரவுகள்	0.00
164.93	மொத்தம்	203.96
176.32	பற்றாக்குறை	59.2
341.25	பெரு மொத்தம்	263.16

மங்கலம்பேட்டை பேரூராட்சி

பொறுப்புகள்

2017-18 (ரூ.இலட்சத்தில்)	கணக்குத் தலைப்பு	2018-19 (ரூ.இலட்சத்தில்)
0.00	கடன்கள்	0.00
1121.60	அரசு / நகராட்சி / தனிநபர் பங்குத் தொகை	1202.48
90.87	அரசமான்யம்	121.26
658.87	திரண்ட தேய்மானம்	705.15
20.09	வைப்புத் தொகை	18.32
0.00	இதர பொறுப்புகள்	5.27
2.21	நிலுவைகள்	8.00
1893.64	மொத்தம்	2060.48
-712.32	திரண்ட உபரி / பற்றாக்குறை	-771.52
1181.32	பெரு மொத்தம்	1288.96

சொத்துக்கள்

2017-18 (ரூ.இலட்சத்தில்)	கணக்குத் தலைப்பு	2018-19 (ரூ.இலட்சத்தில்)
1089.79	நிலையான சொத்துக்கள்	1127.57
1.59	இருப்பு	3.59
1.44	வரிகள் (ம) கட்டணங்கள் வசூலிக்கப்பட வேண்டியவை	1.56
0.00	நிலைவைப்புத் தொகை/ முதலீடுகள்	4.11
3.64	முன்பணம்	3.64
84.86	ரொக்கம் (ம) வங்கி இருப்பு	151.77
0.00	இதரவை	0.00
1181.32	பெரு மொத்தம்	1288.96

கிள்ளை பேரூராட்சி

செலவினம்

2017-18 (ரூ.இலட்சத்தில்)	கணக்குத் தலைப்பு	2018-19 (ரூ.இலட்சத்தில்)
27.44	பணியாளர் செலவினம் (i)ஊதியம் (ii)இதரவை	36.31
7.62	ஓய்வூதிய பயன்கள்	11.31
61.15	இயக்க செலவுகள்	73.60
60.86	பழுது (ம) பராமரிப்புச் செலவினம்	74.66
24.48	திட்ட செலவுகள்	137.82
23.84	நிர்வாகசெலவுகள்	27.9
6.05	நிதிச் செலவுகள்	3.83
138.31	தேய்மானம்	103.13
349.75	மொத்தம்	468.56
0.00	உபரி	0.00
349.75	பெரு மொத்தம்	468.26

வரவினம்

2017-18 (ரூ.இலட்சத்தில்)	கணக்குத் தலைப்பு	2018-19 (ரூ.இலட்சத்தில்)
7.13	சொத்துவரி	8.30
3.79	இதரவரிகள்	5.92
1.99	ஒதுக்கப்பட்டவருவாய்	97.78
233.14	பகிர்மானநிதி (மாநில நிதியாணையம்)	203.07
6.67	சேவைக் கட்டணம்	26.48
40.25	அரசமான்யம் (ம) பங்குத் தொகை	0.00
0	சொத்து விற்பனை (ம) வாடகை வரவுகள்	0.00
36.01	இதரவரவுகள்	49.52
328.98	மொத்தம்	391.07
20.77	பற்றாக்குறை	77.19
349.75	பெரு மொத்தம்	468.26

கிள்ளை பேரூராட்சி

பொறுப்புகள்

2017-18 (ரூ.இலட்சத்தில்)	கணக்குத் தலைப்பு	2018-19 (ரூ.இலட்சத்தில்)
20.98	கடன்கள்	20.98
1261.13	அரசு / நகராட்சி / தனிநபர் பங்குத் தொகை	1376
75.93	அரசுமான்யம்	153.07
948.47	திரண்ட தேய்மானம்	1046.64
31.87	வைப்புத் தொகை	38.53
87.52	இதர பொறுப்புகள்	136.93
21.79	நிலுவைகள்	14.92
2447.69	மொத்தம்	2787.07
-235.58	திரண்ட உபரி / பற்றாக்குறை	-474.07
2212.11	பெரு மொத்தம்	2313.00

சொத்துக்கள்

2017-18 (ரூ.இலட்சத்தில்)	கணக்குத் தலைப்பு	2018-19 (ரூ.இலட்சத்தில்)
1440.56	நிலையான சொத்துக்கள்	1602.33
143.11	இருப்பு	150.31
14.45	வரிகள் (ம) கட்டணங்கள் வசூலிக்கப்பட வேண்டியவை	16.19
0.00	நிலைவைப்புத் தொகை/ முதலீடுகள்	0.00
11.46	முன்பணம்	4.43
602.53	ரொக்கம் (ம) வங்கி இருப்பு	539.74
0.00	இதரவை	0.00
2212.11	பெரு மொத்தம்	2313.00

சேத்தியாத்தோப்பு பேரூராட்சி

செலவினம்

2017-18 (ரூ.இலட்சத்தில்)	கணக்குத் தலைப்பு	2018-19 (ரூ.இலட்சத்தில்)
36.53	பணியாளர் செலவினம் (i)ஊதியம் (ii)இதரவை	21.09
6.93	ஓய்வூதிய பயன்கள்	16.39
30.06	இயக்க செலவுகள்	4.07
40.88	பழுது (ம) பராமரிப்புச் செலவினம்	129.24
11.54	திட்டசெலவுகள்	24.13
21.45	நிர்வாகசெலவுகள்	59.11
2.36	நிதிச் செலவுகள்	0.00
78.91	தேய்மானம்	54.08
228.66	மொத்தம்	308.11
8.00	உபரி	0.00
236.66	பெரு மொத்தம்	308.11

வரவினம்

2017-18 (ரூ.இலட்சத்தில்)	கணக்குத் தலைப்பு	2018-19 (ரூ.இலட்சத்தில்)
11.81	சொத்துவரி	33.42
16.48	இதரவரிகள்	9.15
3.78	ஒதுக்கப்பட்டவருவாய்	40.39
152.8	பகிர்மானநிதி (மாநில நிதியாணையம்)	49.14
15.42	சேவைக் கட்டணம்	45.99
0.00	அரசுமான்யம் (ம) பங்குத் தொகை	25.74
0.00	சொத்து விற்பனை (ம) வாடகை வரவுகள்	1.04
36.37	இதரவரவுகள்	65.47
236.66	மொத்தம்	270.34
0.00	பற்றாக்குறை	37.77
236.66	பெரு மொத்தம்	308.11

சேத்தியாத்தோப்பு பேரூராட்சி

பொறுப்புகள்

2017-18 (ரூ.இலட்சத்தில்)	கணக்குத் தலைப்பு	2018-19 (ரூ.இலட்சத்தில்)
5.34	கடன்கள்	5.34
670.82	அரசு / நகராட்சி / தனிநபர் பங்குத் தொகை	714.68
382.19	அரசுமான்யம்	254.47
635.87	திரண்ட தேய்மானம்	701.35
36.07	வைப்புத் தொகை	39.18
74.32	இதர பொறுப்புகள்	54.18
2.08	நிலுவைகள்	2.93
1806.69	மொத்தம்	1772.13
-104.85	திரண்ட உபரி / பற்றாக்குறை	-27.05
1701.84	பெரு மொத்தம்	1745.08

சொத்துக்கள்

2017-18 (ரூ.இலட்சத்தில்)	கணக்குத் தலைப்பு	2018-19 (ரூ.இலட்சத்தில்)
1023.90	நிலையான சொத்துக்கள்	1072.54
111.65	இருப்பு	0.00
4.20	வரிகள் (ம) கட்டணங்கள் வசூலிக்கப்பட வேண்டியவை	10.76
0.13	நிலைவைப்புத் தொகை/ முதலீடுகள்	0.13
3.68	முன்பணம்	0.79
558.28	ரொக்கம் (ம) வங்கி இருப்பு	660.86
0.00	இதரவை	0.00
1701.84	பெரு மொத்தம்	1745.08

மண்டலம் - வேலூர்

பேரூராட்சிகளின் 2018-19 வாவு - செலவு விவரம்

செலவினம் (ரூ.இலட்சத்தில்)

வ. எண்.	மாவட்டம்	பணியாளர் செலவினம்		ஓய்வூதிய பயன்கள்	இயக்க செலவுகள்	பழுது (ம) பராமரிப்புச் செலவினம்	திட்ட செலவுகள்	நிர்வாக செலவுகள்	நிதிச் செலவுகள்	தேய்மானம்	மொத்தம்	உபரி	பெரு மொத்தம்
		ஊதியம்	இதரவை										
1	வேலூர்	1275.38	35.03	344.86	1433.07	894.19	445.93	526.22	90.42	1475.46	6520.56	316.98	6837.54
2	விழுப்பரம்	1511.88	27.75	312.98	1593.52	2541.15	896.53	687.20	194.06	1912.71	9677.78	500	10177.78
3	திருவண்ணாமலை	1052.88	40.81	210.82	793.61	437.86	448.24	118.13	77.86	824.67	4004.88	275.62	4280.50
	மொத்தம்	3840.14	103.59	868.66	3820.2	3873.2	1790.7	1331.55	362.34	4212.84	20203.22	1092.6	21295.82

மண்டலம் - வேலூர்

பேரூராட்சிகளின் 2018-19 வரவு - செலவு விவரம்

வரவினம் (ரூ.இலட்சத்தில்)

வ. எண்	மாவட்டம்	சொத்துவரி	இதர வரிகள்	ஒதுக்கப் பட்ட வருவாய்	பகிர்மான நிதி (மாநில நிதியாணையம்)	சேவைக் கட்டணம்	அரசு மான்யம் (ம) பங்குத் தொகை	விற்பனை (ம) வாடகை வரவுகள்	இதர வரவுகள்	மொத்தம்	பற்றாக் குறை	பெரு மொத்தம்
1	வேலூர்	461.53	153.91	117.87	2768.78	693.97	1386.92	126.81	640.72	6350.51	487.03	6837.54
2	விழுப்பரம்	622.72	299.8	274.72	3333.85	523.83	1145.2	74.91	1444.62	7719.65	2458.13	10177.78
3	திருவண்ணாமலை	356.65	115.38	70.62	2003.68	303.48	468.23	19.21	431.74	3768.99	511.51	4280.50
	மொத்தம்	1440.9	569.09	463.21	8106.31	1521.28	3000.35	220.93	2517.08	17839.15	3456.67	21295.82

மண்டலம் - வேலூர்

பேரூராட்சிகளின் 2018-19 பொறுப்புகள் - சொத்துக்கள் விவரம்
பொறுப்புகள் (ரூ.இலட்சத்தில்)

வ. எண்	மாவட்டம்	கடன்கள்	அரசு/ பேரூராட்சி /தனிநபர் பங்குத் தொகை	அரசு மானியம்	திரண்ட தேய்மானம்	வைப்புத் தொகை	இதர பொறுப்புகள்	நிலுவைகள்	மொத்தம்	திரண்ட உபரி/ பற்றாக்குறை	பெரு மொத்தம்
1	வேலூர்	680.95	17812	3155.37	14128.65	651.44	483.69	524.16	37436.26	(-) 5462.05	31974.21
2	விழுப்பரம்	396.58	22447.78	9194.14	19975.39	1190.33	2137.6	695.85	56037.67	(-)10423.37	45614.30
3	திருவண்ணாமலை	160.03	10588.19	1403.38	8994.42	458.05	485.33	496.47	22585.87	1134.19	23720.06
	மொத்தம்	1237.56	50847.97	13752.89	43098.46	2299.82	3106.62	1716.48	116059.8	(-) 14751.23	101308.57

மண்டலம் - வேலூர்

பேரூராட்சிகளின் 2018-19 பொறுப்புகள் - சொத்துக்கள் விவரம்

சொத்துக்கள் (ரூ.இலட்சத்தில்)

வ. எண்.	மாவட்டம்	நிலையான சொத்துக்கள்	இருப்பு	வரிகள் (ம) கட்டணங்கள் வசூலிக்கப்பட வேண்டியவை	நிலை வைப்புத்தொகை / முதலீடுகள்	முன்பணம்	ரொக்கம் (ம) வங்கி இருப்பு	இதர இனங்கள்	பெரு மொத்தம்
1	வேலூர்	25299.59	0	542.27	133.26	840.7	5032.34	126.05	31974.21
2	விழுப்பரம்	35387.65	32.39	1462.62	808.03	220.7	7702.91	0	45614.30
3	திருவண்ணாமலை	19728.64	0.00	699.56	134.77	85.36	2977.95	93.78	23720.06
	மொத்தம்	80415.88	32.39	2704.45	1076.06	1146.76	15713.2	219.83	101308.57

**பேரூராட்சிகளின் 2018-19 வரவு - செலவு விவரம் (பேரூராட்சிகள் வாரியாக)
செலவினம் (ரூ.இலட்சத்தில்)**

வ. எண்.	பேரூராட்சிகளின் பெயர்கள்	பணியாளர் செலவினம்		ஓய்வூதிய பயன்கள்	இயக்க செலவுகள்	பழுது (ம) பராமரிப்புச் செலவினம்	திட்ட செலவுகள்	நிர்வாக செலவுகள்	நிதிச் செலவுகள்	தேய்மானம்	மொத்தம்	உபரி	பெரு மொத்தம்
		ஊதியம்	இதரவை										
1	பள்ளிகொண்டா	125.4	21.97	74.24	195.58	40.41	39	0.33	77.6	0	574.53	13.83	588.36
2	திருவலம்	47.75	0	12.21	86.48	61.64	25.11	18.66	0.08	88.92	340.85	0	340.85
3	உதயேந்திரம்	53.32	0	14.63	79.85	38.93	38.37	12.7	0.01	60.59	298.4	61.68	360.08
4	ஒடுக்கத்தூர்	76.58	0	12.9	55.94	42.77	6.63	16.49	0.05	65.7	277.06	0	277.06
5	ஆலங்காயம்	94.89	0	22.87	85.84	54.24	57.93	21.08	0.37	159.16	496.38	0	496.38
6	நாடூறம்பள்ளி	72.7	0	22.08	40.97	74.39	20.18	20.21	1.84	136.65	389.02	0	389.02
7	பென்னத்தூர்	47.15	0	10.46	112.89	59.37	88.66	115.85	1.68	107.84	543.9	0	543.9
8	தக்கோலம்	57.43	1.10	13.63	81.92	44.66	1.24	19.17	0.06	61.80	281.01	0	281.01
9	விளாப்பாக்கம்	22.37	0.33	0.43	65.12	24.02	5.11	55.11	0	134.62	307.11	0	307.11
10	நெமிலி	93.04	0.95	20.10	70.84	35.37	36.70	10.20	0.01	43.43	310.64	0	310.64
11	கலவை	79.25	1.40	16.98	67.02	54.60	15.30	32.76	0.05	81.11	348.47	0	348.47
12	சோளிங்கர்	162.74	2.53	35.18	111.26	61.73	42.28	35.32	0.06	297.79	748.89	165.87	914.76
13	திமிரி	123.52	2.03	23.77	105.16	65.57	30.77	108.96	0	74.82	534.60	0	534.60
14	காவேரிப்பாக்கம்	94.92	0	23.68	96.93	50.03	13.13	19.75	8.47	47.89	354.80	14.01	368.81
15	ஆம்மூர்	45.76	0.39	9.82	91.14	128.88	11.87	6.94	0.01	75.38	370.19	61.59	431.78
16	பனப்பாக்கம்	78.56	4.33	31.88	86.13	57.58	13.65	32.69	0.13	39.76	344.71	0	344.71
	மொத்தம்	1275.38	35.03	344.86	1433.07	894.19	445.93	526.22	90.42	1475.46	6520.56	316.98	6837.54

வரவினம் (ரூ.இலட்சத்தில்)

வ. எண்.	பேரூராட்சிகளின் பெயர்கள்	சொத்துவரி	இதர வரிகள்	ஒதுக்கப்பட்ட வருவாய்	பகிர்மான நிதி (மாநில நிதியாணையம்)	சேவைக் கட்டணம்	அரசு மான்யம் (ம) பங்குத் தொகை	விற்பனை (ம) வாடகை வரவுகள்	இதர வரவுகள்	மொத்தம்	பற்றாக்குறை	பெரு மொத்தம்
1	பள்ளிகொண்டா	53.65	8.57	15.2	263.92	84.21	129.19	0.02	33.6	588.36	0	588.36
2	திருவலம்	19.93	5.38	6	124.82	24.81	52.37	0.95	35.77	270.03	70.82	340.85
3	உதயேந்திரம்	16.47	4.76	3.79	190.9	24.57	90.18	0.09	29.32	360.08	0	360.08
4	ஒடுக்கத்தூர்	11.27	4.9	6.36	114.72	22.84	46.78	0	35.26	242.13	34.93	277.06
5	ஆலங்காயம்	30.74	6.62	4.73	233.7	17.25	112.5	0.3	60.38	466.22	30.16	496.38
6	நாட்டும்பள்ளி	30.72	11.69	7.4	128.41	29.47	54.42	50.29	0	312.4	76.62	389.02
7	பென்னத்தூர்	20.65	21.53	7.36	244.39	30.20	114.49	72.75	0.01	511.38	32.52	543.9
8	தக்கோலம்	19.01	4.85	8.22	154.38	48.28	68.69	0.03	29.24	332.70	-51.69	281.01
9	விளாப்பாக்கம்	20.02	5.49	0	132.10	1.04	56.40	0	33.74	248.79	58.32	307.11
10	நெமிலி	18.46	8.17	2.54	129.69	33.75	55.05	0.01	36.21	283.88	26.76	310.64
11	கலவை	23.19	5.26	4.12	121.79	20.00	50.69	0.12	41.53	266.71	81.76	348.47
12	சோளிங்கர்	84.99	40.68	22.29	323.61	128.30	162.15	0.20	152.54	914.76	0	914.76
13	திமிரி	28.54	8.59	9.95	168.21	50.54	125.15	0.75	41.12	432.85	101.75	534.60
14	காவேரிப்பாக்கம்	31.24	9.32	8.88	152.90	50.82	67.88	0.36	47.41	368.81	0	368.81
15	அம்மூர்	26.94	3.40	7.95	153.57	70.34	144.83	0.19	24.59	431.78	0	431.78
16	பனப்பாக்கம்	25.71	4.70	3.08	131.67	57.55	56.15	0.75	40.02	319.63	25.08	344.71
	மொத்தம்	461.53	153.91	117.87	2768.78	693.97	1386.92	126.81	640.74	6350.51	487.03	6837.54

சொத்துக்கள்(ரு.இலட்சத்தில்)

வ. எண்.	மாவட்டம்	நிலையான சொத்துக்கள்	இருப்பு	வரிகள் (ம) கட்டணங்கள் வசூலிக்கப்பட வேண்டியவை	நிலை வைப்புத்தொகை / முதலீடுகள்	முன்பணம்	ரொக்கம் (ம) வங்கி இருப்பு	இதர இனங்கள்	பெரு மொத்தம்
1	பள்ளிகொண்டா	1904.59	0	42.36	0	124.24	230.58	52.86	2354.63
2	திருவலம்	1190.16	0	0.42	0	5.25	251.92	0	1447.75
3	உதயேந்திரம்	1191.88	0	2.73	0	9.77	288.27	0.02	1492.67
4	ஒடுக்கத்தூர்	1564.02	0	44.11	0	143.07	152.74	1.80	1905.74
5	ஆலங்காயம்	2273.41	0	15.75	0	239.27	264.47	11.04	2803.94
6	நாடூறம்பள்ளி	1789.79	0	44.75	0	63.82	197.38	0.02	2095.76
7	பென்னத்தூர்	1690.98	0	70.53	0	2.39	143.52	2.20	1909.62
8	தக்கோலம்	1033.04	0	0.48	0	4.95	410.63	4.91	1454.01
9	விளாப்பாக்கம்	1583.34	0	20.07	0	0.30	174.03	0	1777.74
10	நெமிலி	1033.04	0	17.42	0	4.95	226.67	4.91	1286.99
11	கலவை	1247.42	0	23.86	0	7.27	157.57	6.78	1442.90
12	சோளிங்கர்	3573.69	0	201.16	0	28.29	1379.48	8.92	5191.54
13	திமிரி	1376.28	0	6.93	0	185.30	152.22	21.92	1742.65
14	காவேரிப்பாக்கம்	1544.62	0	5.95	0	1.56	518.65	3.52	2074.30
15	அம்மூர்	1179.32	0	40.56	133.26	14.11	314.8	0	1682.05
16	பனப்பாக்கம்	1124.01	0	5.19	0	6.16	169.41	7.15	1311.92
	மொத்தம்	25299.59	0	542.27	133.26	840.7	5032.34	126.05	31974.21

வேலூர் மாவட்டம்

பேரூராட்சிகளின் 2018-19 பொறுப்புகள் - சொத்துக்கள் விவரம் (பேரூராட்சிகள் வாரியாக)
பொறுப்புகள் (ரூ.இலட்சத்தில்)

வ. எண்.	மாவட்டம்	கடன்கள்	அரசு/ பேரூராட்சி /தனிநபர் பங்குத் தொகை	அரசு மான்யம்	திரண்ட தேய்மானம்	வைப்புத் தொகை	இதர பொறுப்புகள்	நிலுவைகள்	மொத்தம்	திரண்டஉபரி/ பற்றாக்குறை	பெரு மொத்தம்
1	பள்ளிகொண்டா	-4.33	1560.78	7.65	1309.90	32.39	10.11	57.07	2973.57	-618.94	2354.63
2	திருவலம்	-0.61	1001.16	39.69	660.29	32.36	1.03	0.82	1734.74	-286.99	1447.75
3	உதயேந்திரம்	131.66	881.50	115.10	725.69	13.51	1.09	110.14	1978.69	-486.02	1492.67
4	ஒடுக்கத்தூர்	164.52	978.62	48.72	767.39	64.17	9.45	74.85	2107.72	-201.98	1905.74
5	ஆலங்காயம்	6.18	1965.71	114.58	1159.64	50.70	2.50	44.77	3344.08	-540.14	2803.94
6	நாட்டூம்பள்ளி	15.75	1148.03	86.48	869.39	62.72	9.23	46.29	2237.89	-142.13	2095.76
7	பென்னத்தூர்	2.42	1434.99	28.15	959.45	41.59	14.82	3.07	2484.49	-574.87	1909.62
8	தக்கோலம்	28.88	807.01	60.35	547.79	21.60	6.50	85.86	1557.99	-103.98	1454.04
9	விளாப்பாக்கம்	0	1368.93	45.62	978.92	40.65	30.17	32.49	2496.78	-719.04	1777.74
10	நெமிலி	28.88	822.30	81.23	601.75	21.60	6.50	17.40	1579.66	-292.67	1286.99
11	கலவை	52.76	204.45	818.04	688.59	36.50	47.76	9.24	1857.34	-414.44	1442.90
12	சோளிங்கர்	109.32	2454.29	194.36	1728.86	65.11	149.2	2.6	4703.74	487.80	5191.54
13	திமிரி	35.81	1162.76	30.95	795.26	39.71	69.15	3.36	2137.00	-394.35	1742.65
14	காவேரிப்பாக்கம்	21.25	191.50	1342.37	1021.10	58.16	87.99	7.83	2730.20	-655.90	2074.30
15	அம்மூர்	1.60	1026.24	15.71	684.10	23.91	10.72	11.68	1773.96	-91.91	1682.05
16	பனப்பாக்கம்	86.86	803.73	126.37	630.53	46.76	27.47	16.69	1738.41	-426.49	1311.92
	மொத்தம்	680.95	17812	3155.37	14128.65	651.44	483.69	524.16	37436.2 6	-5462.05	31974.21

மண்டலம் : வேலூர்
மாவட்டம் : வேலூர்

தக்கோலம் பேரூராட்சி
செலவினம்

2017-18 வருவாய் மற்றும் மூலதனநிதி (ரூ.இலட்சத்தில்)	கணக்குத் தலைப்பு	2018-19 வருவாய் மற்றும் மூலதனநிதி (ரூ.இலட்சத்தில்)
50.64	பணியாளர் செலவினம் (i) ஊதியம்	57.43
0.95	(ii) இதரவை	1.10
12.66	ஓய்வூதிய பயன்கள்	13.63
72.21	இயக்க செலவுகள்	81.92
112.72	பழுது (ம) பராமரிப்புச் செலவினம்	44.66
0.87	திட்ட செலவுகள்	1.24
11.89	நிர்வாக செலவுகள்	19.17
0.06	நிதிச் செலவுகள்	0.06
44.77	தேய்மானம்	61.80
306.77	மொத்தம்	281.01
66.50	உபரி	0
373.27	பெருமொத்தம்	281.01

வரவினம்

2017-18 வருவாய் மற்றும் மூலதனநிதி (ரூ.இலட்சத்தில்)	கணக்குத் தலைப்பு	2018-19 வருவாய் மற்றும் மூலதன நிதி (ரூ.இலட்சத்தில்)
11.97	சொத்துவரி	19.01
4.58	இதர வரிகள்	4.85
5.76	ஒதுக்கப்பட்ட வருவாய்	8.22
185.88	பகிர்மான நிதி (மாநில நிதியாணையம்)	154.38
18.60	சேவைக் கட்டணம்	48.28
128.30	அரசு மான்யம் (ம) பங்குத் தொகை	68.69
0.02	விற்பனை (ம) வாடகை வரவுகள்	0.03
18.16	இதர வரவுகள்	29.24
373.27	மொத்தம்	332.70
0	பற்றாக்குறை	-51.69
373.27	பெருமொத்தம்	281.01

மண்டலம் : வேலூர்
மாவட்டம் : வேலூர்

தக்கோலம் பேரூராட்சி
பொறுப்புகள்

2017-18 வருவாய் மற்றும் மூலதன நிதி (ரூ.இலட்சத்தில்)	கணக்குத் தலைப்பு	2018-19 வருவாய் மற்றும் மூலதனநிதி (ரூ.இலட்சத்தில்)
28.88	கடன்கள்	28.88
682.54	அரசு / பேரூராட்சி / தனிநபர் பங்குத் தொகை	807.01
68.06	அரசு மான்யம்	60.35
488.28	திரண்ட தேய்மானம்	547.79
20.33	வைப்புத் தொகை	21.60
4.96	இதர பொறுப்புகள்	6.50
81.07	நிலுவைகள்	85.86
1374.12	மொத்தம்	1557.99
0	திரண்ட உபரி	0
-155.68	பற்றாக்குறை	-103.98
1218.44	பெருமொத்தம்	1454.01

சொத்துக்கள்

2017-18 வருவாய் மற்றும் மூலதன நிதி (ரூ.இலட்சத்தில்)	கணக்குத் தலைப்பு	2018-19 வருவாய் மற்றும் மூலதனநிதி (ரூ.இலட்சத்தில்)
898.93	நிலையான சொத்துக்கள்	1033.04
0	இருப்பு	0
0.02	வரிகள் (ம) கட்டணங்கள் வசூலிக்கப்பட வேண்டியவை	0.48
0	நிலை வைப்புத்தொகை / முதலீடுகள்	0
3.65	முன்பணம்	4.95
315.72	ரொக்கம் (ம) வங்கி இருப்பு	410.63
0.12	இதர இனங்கள்	4.91
1218.44	பெரு மொத்தம்	1454.01

மண்டலம் : வேலூர்
மாவட்டம் : வேலூர்

நெமிலி பேரூராட்சி
செலவினம்

2017-18 வருவாய் மற்றும் மூலதனநிதி (ரூ.இலட்சத்தில்)	கணக்குத் தலைப்பு	2018-19 வருவாய் மற்றும் மூலதனநிதி (ரூ.இலட்சத்தில்)
78.67	பணியாளர் செலவினம் (i) ஊதியம்	93.04
1.06	(ii) இதரவை	0.95
17.05	ஓய்வூதிய பயன்கள்	20.10
60.34	இயக்க செலவுகள்	70.84
40.24	பழுது (ம) பராமரிப்புச் செலவினம்	35.37
22.93	திட்ட செலவுகள்	36.70
10.08	நிர்வாக செலவுகள்	10.20
0.04	நிதிச் செலவுகள்	0.01
41.85	தேய்மானம்	43.43
272.26	மொத்தம்	310.64
0	உபரி	0
272.26	பெருமொத்தம்	310.64

வரவினம்

2017-18 வருவாய் மற்றும் மூலதனநிதி (ரூ.இலட்சத்தில்)	கணக்குத் தலைப்பு	2018-19 வருவாய் மற்றும் மூலதன நிதி (ரூ.இலட்சத்தில்)
11.27	சொத்துவரி	18.46
6.63	இதர வரிகள்	8.17
1.95	ஒதுக்கப்பட்ட வருவாய்	2.54
152.49	பகிர்மான நிதி (மாநில நிதியாணையம்)	129.69
20.90	சேவைக் கட்டணம்	33.75
23.74	அரசு மான்யம் (ம) பங்குத் தொகை	55.05
0.15	விற்பனை (ம) வாடகை வரவுகள்	0.01
36.47	இதர வரவுகள்	36.21
253.60	மொத்தம்	283.88
18.63	பற்றாக்குறை	26.76
272.26	பெருமொத்தம்	310.64

மண்டலம் : வேலூர்
மாவட்டம் : வேலூர்

நெமிலி பேரூராட்சி
பொறுப்புகள்

2017-18 வருவாய் மற்றும் மூலதன நிதி (ரூ.இலட்சத்தில்)	கணக்குத் தலைப்பு	2018-19 வருவாய் மற்றும் மூலதனநிதி (ரூ.இலட்சத்தில்)
28.88	கடன்கள்	28.88
734.36	அரசு / பேரூராட்சி / தனிநபர் பங்குத் தொகை	822.30
56.03	அரசு மான்யம்	81.23
558.32	திரண்ட தேய்மானம்	601.75
67.44	வைப்புத் தொகை	21.60
3.31	இதர பொறுப்புகள்	6.50
22.14	நிலுவைகள்	17.40
1470.48	மொத்தம்	1579.66
0	திரண்ட உபரி	0
-262.00	பற்றாக்குறை	-292.67
1205.16	பெருமொத்தம்	1286.99

சொத்துக்கள்

2017-18 வருவாய் மற்றும் மூலதன நிதி (ரூ.இலட்சத்தில்)	கணக்குத் தலைப்பு	2018-19 வருவாய் மற்றும் மூலதனநிதி (ரூ.இலட்சத்தில்)
985.25	நிலையான சொத்துக்கள்	1033.04
0	இருப்பு	0
17.05	வரிகள் (ம) கட்டணங்கள் வசூலிக்கப்பட வேண்டியவை	17.42
10.00	நிலை வைப்புத்தொகை / முதலீடுகள்	0
3.65	முன்பணம்	4.95
181.97	ரொக்கம் (ம) வங்கி இருப்பு	226.67
7.24	இதர இனங்கள்	4.91
1205.16	பெரு மொத்தம்	1286.99

மண்டலம் : வேலூர்
மாவட்டம் : வேலூர்

பண்பாக்கம் பேரூராட்சி
செலவினம்

2017-18 வருவாய் மற்றும் மூலதனநிதி (ரூ.இலட்சத்தில்)	கணக்குத் தலைப்பு	2018-19 வருவாய் மற்றும் மூலதனநிதி (ரூ.இலட்சத்தில்)
75.70	பணியாளர் செலவினம் (i) ஊதியம்	78.56
1.16	(ii) இதரவை	4.33
19.48	ஓய்வூதிய பயன்கள்	31.88
72.46	இயக்க செலவுகள்	86.13
34.23	பழுது (ம) பராமரிப்புச் செலவினம்	57.58
16.07	திட்ட செலவுகள்	13.65
17.51	நிர்வாக செலவுகள்	32.69
0.07	நிதிச் செலவுகள்	0.13
45.76	தேய்மானம்	39.76
282.44	மொத்தம்	344.71
0	உபரி	0
282.44	பெருமொத்தம்	344.71

வரவினம்

2017-18 வருவாய் மற்றும் மூலதனநிதி (ரூ.இலட்சத்தில்)	கணக்குத் தலைப்பு	2018-19 வருவாய் மற்றும் மூலதன நிதி (ரூ.இலட்சத்தில்)
15.73	சொத்துவரி	25.71
4.58	இதர வரிகள்	4.70
4.00	ஒதுக்கப்பட்ட வருவாய்	3.08
163.40	பகிர்மான நிதி (மாநில நிதியாணையம்)	131.67
25.97	சேவைக் கட்டணம்	57.55
24.21	அரசு மான்யம் (ம) பங்குத் தொகை	56.15
2.14	விற்பனை (ம) வாடகை வரவுகள்	0.75
39.96	இதர வரவுகள்	40.02
279.99	மொத்தம்	319.63
2.45	பற்றாக்குறை	25.08
282.44	பெருமொத்தம்	344.71

மண்டலம் : வேலூர்
மாவட்டம் : வேலூர்

பண்பாக்கம் பேரூராட்சி
பொறுப்புகள்

2017-18 வருவாய் மற்றும் மூலதன நிதி	கணக்குத் தலைப்பு	2018-19 வருவாய் மற்றும் மூலதனநிதி
(ரூ.இலட்சத்தில்)		(ரூ.இலட்சத்தில்)
86.86	கடன்கள்	86.86
781.21	அரசு / பேரூராட்சி / தனிநபர் பங்குத் தொகை	803.73
101.41	அரசு மான்யம்	126.37
590.67	திரண்ட தேய்மானம்	630.53
46.79	வைப்புத் தொகை	46.76
12.04	இதர பொறுப்புகள்	27.47
87.10	நிலுவைகள்	16.69
1706.08	மொத்தம்	1738.41
0	திரண்ட உபரி	0
-401.00	பற்றாக்குறை	-426.49
1305.08	பெருமொத்தம்	1311.92

சொத்துக்கள்

2017-18 வருவாய் மற்றும் மூலதன நிதி	கணக்குத் தலைப்பு	2018-19 வருவாய் மற்றும் மூலதனநிதி
(ரூ.இலட்சத்தில்)		(ரூ.இலட்சத்தில்)
1100.02	நிலையாண் சொத்துக்கள்	1124.01
0	இருப்பு	0
0.03	வரிகள் (ம) கட்டணங்கள் வசூலிக்கப்பட வேண்டியவை	5.19
26.27	நிலை வைப்புத்தொகை / முதலீடுகள்	0
0.85	முன்பணம்	6.16
173.03	ரொக்கம் (ம) வங்கி இருப்பு	169.41
4.88	இதர இனங்கள்	7.15
1305.08	பெரு மொத்தம்	1311.92

மண்டலம் : வேலூர்
மாவட்டம் : வேலூர்

சோளிங்கர் பேரூராட்சி
செலவினம்

2017-18 வருவாய் மற்றும் மூலதனநிதி (ரூ.இலட்சத்தில்)	கணக்குத் தலைப்பு	2018-19 வருவாய் மற்றும் மூலதனநிதி (ரூ.இலட்சத்தில்)
167.42	பணியாளர் செலவினம் (i) ஊதியம்	162.74
2.50	(ii) இதரவை	2.53
33.89	ஓய்வூதிய பயன்கள்	35.18
172.37	இயக்க செலவுகள்	111.26
41.84	பழுது (ம) பராமரிப்புச் செலவினம்	61.73
42.41	திட்ட செலவுகள்	42.28
28.65	நிர்வாக செலவுகள்	35.32
0.07	நிதிச் செலவுகள்	0.06
214.40	தேய்மானம்	297.79
703.55	மொத்தம்	748.89
37.30	உபரி	165.87
740.85	பெருமொத்தம்	914.76

வாவினம்

2017-18 வருவாய் மற்றும் மூலதனநிதி (ரூ.இலட்சத்தில்)	கணக்குத் தலைப்பு	2018-19 வருவாய் மற்றும் மூலதன நிதி (ரூ.இலட்சத்தில்)
53.45	சொத்துவரி	84.99
33.06	இதர வரிகள்	40.68
17.70	ஒதுக்கப்பட்ட வருவாய்	22.29
388.21	பகிர்மான நிதி (மாநில நிதியாணையம்)	323.61
72.70	சேவைக் கட்டணம்	128.30
68.28	அரசு மான்யம் (ம) பங்குத் தொகை	162.15
0.05	விற்பனை (ம) வாடகை வரவுகள்	0.20
107.38	இதர வரவுகள்	152.54
740.83	மொத்தம்	914.76
0	பற்றாக்குறை	0
740.83	பெருமொத்தம்	914.76

மண்டலம் : வேலூர்
மாவட்டம் : வேலூர்

சோளிங்கர் பேரூராட்சி
பொறுப்புகள்

2017-18 வருவாய் மற்றும் மூலதன நிதி (ரூ.இலட்சத்தில்)	கணக்குத் தலைப்பு	2018-19 வருவாய் மற்றும் மூலதனநிதி (ரூ.இலட்சத்தில்)
222.21	கடன்கள்	109.32
2208.57	அரசு / பேரூராட்சி / தனிநபர் பங்குத் தொகை	2454.29
67.13	அரசு மான்யம்	194.36
1604.81	திரண்ட தேய்மானம்	1728.86
76.35	வைப்புத் தொகை	65.11
0.15	இதர பொறுப்புகள்	149.2
117.63	நிலுவைகள்	2.6
4296.85	மொத்தம்	4703.74
238.57	திரண்ட உபரி	487.80
0	பற்றாக்குறை	0
4535.42	பெருமொத்தம்	5191.54

சொத்துக்கள்

2017-18 வருவாய் மற்றும் மூலதன நிதி (ரூ.இலட்சத்தில்)	கணக்குத் தலைப்பு	2018-19 வருவாய் மற்றும் மூலதனநிதி (ரூ.இலட்சத்தில்)
3546.49	நிலையான சொத்துக்கள்	3573.69
0	இருப்பு	0
136.4	வாரிகள் (ம) கட்டணங்கள் வசூலிக்கப்பட வேண்டியவை	201.16
0	நிலை வைப்புத்தொகை / முதலீடுகள்	0
24.22	முன்பணம்	28.29
821.03	ரொக்கம் (ம) வங்கி இருப்பு	1379.48
7.28	இதர இனங்கள்	8.92
4535.42	பெரு மொத்தம்	5191.54

மண்டலம் : வேலூர்
மாவட்டம் : வேலூர்

**காவேரிப்பாக்கம் பேரூராட்சி
செலவினம்**

2017-18 வருவாய் மற்றும் மூலதனநிதி (ரூ.இலட்சத்தில்)	கணக்குத் தலைப்பு	2018-19 வருவாய் மற்றும் மூலதனநிதி (ரூ.இலட்சத்தில்)
87.73	பணியாளர் செலவினம் (i) ஊதியம்	94.92
0	(ii) இதரவை	
21.56	ஓய்வூதிய பயன்கள்	23.68
84.34	இயக்க செலவுகள்	96.93
35.24	பழுது (ம) பராமரிப்புச் செலவினம்	50.03
4.89	திட்ட செலவுகள்	13.13
20.27	நிர்வாக செலவுகள்	19.75
4.46	நிதிச் செலவுகள்	8.47
32.37	தேய்மானம்	47.89
290.86	மொத்தம்	354.80
20.40	உபரி	14.01
311.26	பெருமொத்தம்	368.81

வரவினம்

2017-18 வருவாய் மற்றும் மூலதனநிதி (ரூ.இலட்சத்தில்)	கணக்குத் தலைப்பு	2018-19 வருவாய் மற்றும் மூலதன நிதி (ரூ.இலட்சத்தில்)
19.64	சொத்துவரி	31.24
9.09	இதர வரிகள்	9.32
10.00	ஒதுக்கப்பட்ட வருவாய்	8.88
184.44	பரிர்மான நிதி (மாநில நிதியாணையம்)	152.90
43.76	சேவைக் கட்டணம்	50.82
28.58	அரசு மான்யம் (ம) பங்குத் தொகை	67.88
0.07	விற்பனை (ம) வாடகை வரவுகள்	0.36
15.68	இதர வரவுகள்	47.41
311.26	மொத்தம்	368.81
0	பற்றாக்குறை	0
311.26	பெருமொத்தம்	368.81

மண்டலம் : வேலூர்
மாவட்டம் : வேலூர்

காவேரிப்பாக்கம் பேரூராட்சி
பொறுப்புகள்

2017-18 வருவாய் மற்றும் மூலதன நிதி (ரூ.இலட்சத்தில்)	கணக்குத் தலைப்பு	2018-19 வருவாய் மற்றும் மூலதனநிதி (ரூ.இலட்சத்தில்)
21.25	கடன்கள்	21.25
179.31	அரசு / பேரூராட்சி / தனிநபர் பங்குத் தொகை	191.50
938.04	அரசு மான்யம்	1342.37
921.31	திரண்ட தேய்மானம்	1021.10
85.81	வைப்புத் தொகை	58.16
81.45	இதர பொறுப்புகள்	87.99
5.23	நிலுவைகள்	7.83
2232.40	மொத்தம்	2730.20
0	திரண்ட உபரி	0
-670.01	பற்றாக்குறை	-655.90
1562.39	பெருமொத்தம்	2074.30

சொத்துக்கள்

2017-18 வருவாய் மற்றும் மூலதன நிதி (ரூ.இலட்சத்தில்)	கணக்குத் தலைப்பு	2018-19 வருவாய் மற்றும் மூலதனநிதி (ரூ.இலட்சத்தில்)
1344.30	நிலையான சொத்துக்கள்	1544.62
0	இருப்பு	0
4.60	வரிகள் (ம) கட்டணங்கள் வசூலிக்கப்பட வேண்டியவை	5.95
0	நிலை வைப்புத்தொகை / முதலீடுகள்	0
0.91	முன்பணம்	1.56
210.22	ரொக்கம் (ம) வங்கி இருப்பு	518.65
2.36	இதர இனங்கள்	3.52
1562.39	பெரு மொத்தம்	2074.30

மண்டலம் : வேலூர்
மாவட்டம் : வேலூர்

**கலவை பேரூராட்சி
செலவினம்**

2017-18 வருவாய் மற்றும் மூலதனநிதி (ரூ.இலட்சத்தில்)	கணக்குத் தலைப்பு	2018-19 வருவாய் மற்றும் மூலதனநிதி (ரூ.இலட்சத்தில்)
67.38	பணியாளர் செலவினம் (i) ஊதியம்	79.25
1.05	(ii) இதரவை	1.40
20.78	ஓய்வூதிய பயன்கள்	16.98
48.97	இயக்க செலவுகள்	67.02
26.83	பழுது (ம) பராமரிப்புச் செலவினம்	54.60
22.63	திட்ட செலவுகள்	15.30
19.29	நிர்வாக செலவுகள்	32.76
0.06	நிதிச் செலவுகள்	0.05
71.95	தேய்மானம்	81.11
278.94	மொத்தம்	348.47
0	உபரி	0
278.94	பெருமொத்தம்	348.47

வரவினம்

2017-18 வருவாய் மற்றும் மூலதனநிதி (ரூ.இலட்சத்தில்)	கணக்குத் தலைப்பு	2018-19 வருவாய் மற்றும் மூலதன நிதி (ரூ.இலட்சத்தில்)
13.81	சொத்துவரி	23.19
4.82	இதர வரிசுள்	5.26
2.18	ஒதுக்கப்பட்ட வருவாய்	4.12
142.84	பகிர்மான நிதி (மாநில நிதியாணையம்)	121.79
16.07	சேவைக் கட்டணம்	20.00
21.91	அரசு மான்யம் (ம) பங்குத் தொகை	50.69
0.23	விற்பனை (ம) வாடகை வரவுகள்	0.12
29.25	இதர வரவுகள்	41.53
231.11	மொத்தம்	266.71
47.83	பற்றாக்குறை	81.76
278.94	பெருமொத்தம்	348.47

மண்டலம் : வேலூர்
மாவட்டம் : வேலூர்

**கலை பேரூராட்சி
பொறுப்புகள்**

2017-18 வருவாய் மற்றும் மூலதன நிதி (ரூ.இலட்சத்தில்)	கணக்குத் தலைப்பு	2018-19 வருவாய் மற்றும் மூலதனநிதி (ரூ.இலட்சத்தில்)
52.76	கடன்கள்	52.76
189.15	அரசு / பேரூராட்சி / தனிநபர் பங்குத் தொகை	204.45
802.54	அரசு மான்யம்	818.04
607.48	திரண்ட தேய்மானம்	688.59
53.77	வைப்புத் தொகை	36.50
62.68	இதர பொறுப்புகள்	47.76
16.93	நிலுவைகள்	9.24
1785.31	மொத்தம்	1857.34
0	திரண்ட உபரி	0
-328.18	பற்றாக்குறை	-414.44
1457.13	பெருமொத்தம்	1442.90

சொத்துக்கள்

2017-18 வருவாய் மற்றும் மூலதன நிதி (ரூ.இலட்சத்தில்)	கணக்குத் தலைப்பு	2018-19 வருவாய் மற்றும் மூலதனநிதி (ரூ.இலட்சத்தில்)
1162.17	நிலையான சொத்துக்கள்	1247.42
0.00	இருப்பு	0
10.84	வரிகள் (ம) கட்டணங்கள் வசூலிக்கப்பட வேண்டியவை	23.86
0	நிலை வைப்புத்தொகை / முதலீடுகள்	0
18.21	முன்பணம்	7.27
254.76	ரொக்கம் (ம) வங்கி இருப்பு	157.57
11.15	இதர இனங்கள்	6.78
1457.13	பெரு மொத்தம்	1442.90

மண்டலம் : வேலூர்
மாவட்டம் : வேலூர்

திமிரி பேரூராட்சி
செலவினம்

2017-18 வருவாய் மற்றும் மூலதனநிதி (ரூ.இலட்சத்தில்)	கணக்குத் தலைப்பு	2018-19 வருவாய் மற்றும் மூலதனநிதி (ரூ.இலட்சத்தில்)
106.90	பணியாளர் செலவினம் (i) ஊதியம்	123.52
1.28	(ii) இதரவை	2.03
0.54	ஓய்வூதிய பயன்கள்	23.77
89.82	இயக்க செலவுகள்	105.16
77.87	பழுது (ம) பராமரிப்புச் செலவினம்	65.57
54.46	திட்ட செலவுகள்	30.77
40.03	நிர்வாக செலவுகள்	108.96
0.02	நிதிச் செலவுகள்	0.00
92.87	தேய்மானம்	74.82
463.79	மொத்தம்	534.60
0.00	உபரி	0.00
463.79	பெருமொத்தம்	534.60

வரவினம்

2017-18 வருவாய் மற்றும் மூலதனநிதி (ரூ.இலட்சத்தில்)	கணக்குத் தலைப்பு	2018-19 வருவாய் மற்றும் மூலதன நிதி (ரூ.இலட்சத்தில்)
16.15	சொத்துவரி	28.54
8.31	இதர வரிகள்	8.59
7.57	ஒதுக்கப்பட்ட வருவாய்	9.95
199.25	பகிர்மான நிதி (மாநில நிதியாணையம்)	168.21
21.17	சேவைக் கட்டணம்	50.54
0.00	அரசு மான்யம் (ம) பங்குத் தொகை	125.15
139.94	விற்பனை (ம) வாடகை வரவுகள்	0.75
5.12	இதர வரவுகள்	41.12
397.51	மொத்தம்	432.85
66.28	பற்றாக்குறை	101.75
463.79	பெருமொத்தம்	534.60

மண்டலம் : வேலூர்
மாவட்டம் : வேலூர்

திரிபேரூராட்சி
பொறுப்புகள்

2017-18 வருவாய் மற்றும் மூலதன நிதி (ரூ.இலட்சத்தில்)	கணக்குத் தலைப்பு	2018-19 வருவாய் மற்றும் மூலதனநிதி (ரூ.இலட்சத்தில்)
95.62	கடன்கள்	35.81
1093.18	அரசு / பேரூராட்சி / தனிநபர் பங்குத் தொகை	1162.76
0	அரசு மான்யம்	30.95
720.54	திரண்ட தேய்மானம்	795.26
38.30	வைப்புத் தொகை	39.71
50.72	இதர பொறுப்புகள்	69.15
3.20	நிலுவைகள்	3.36
2001.56	மொத்தம்	2137.00
0	திரண்ட உபரி	0
-227.83	பற்றாக்குறை	-394.35
1669.52	பெருமொத்தம்	1742.65

சொத்துக்கள்

2017-18 வருவாய் மற்றும் மூலதன நிதி (ரூ.இலட்சத்தில்)	கணக்குத் தலைப்பு	2018-19 வருவாய் மற்றும் மூலதனநிதி (ரூ.இலட்சத்தில்)
1264.84	நிலையான சொத்துக்கள்	1376.28
0.00	இருப்பு	0.00
2.59	வரிகள் (ம) கட்டணங்கள் வசூலிக்கப்பட வேண்டியவை	6.93
0.00	நிலை வைப்புத்தொகை / முதலீடுகள்	0.00
187.38	முன்பணம்	185.30
209.35	ரொக்கம் (ம) வங்கி இருப்பு	152.22
5.36	இதர இனங்கள்	21.92
1669.52	பெரு மொத்தம்	1742.65

மண்டலம் : வேலூர்
மாவட்டம் : வேலூர்

திருவலம் பேரூராட்சி
செலவினம்

2017-18 வருவாய் மற்றும் மூலதனநிதி (ரூ.இலட்சத்தில்)	கணக்குத் தலைப்பு	2018-19 வருவாய் மற்றும் மூலதனநிதி (ரூ.இலட்சத்தில்)
52.59	பணியாளர் செலவினம் (i) ஊதியம்	47.75
0	(ii) இதரவை	0
9.98	ஓய்வூதிய பயன்கள்	12.21
61.44	இயக்க செலவுகள்	86.48
27.3	பழுது (ம) பராமரிப்புச் செலவினம்	61.64
4.46	திட்ட செலவுகள்	25.11
14.56	நிர்வாக செலவுகள்	18.66
0.03	நிதிச் செலவுகள்	0.08
38.34	தேய்மானம்	88.92
208.7	மொத்தம்	340.85
13.95	உபரி	0
222.65	பெருமொத்தம்	340.85

வரவினம்

2017-18 வருவாய் மற்றும் மூலதனநிதி (ரூ.இலட்சத்தில்)	கணக்குத் தலைப்பு	2018-19 வருவாய் மற்றும் மூலதன நிதி (ரூ.இலட்சத்தில்)
12.34	சொத்துவரி	19.93
5.09	இதர வரிகள்	5.38
3.11	ஒதுக்கப்பட்ட வருவாய்	6
145.6	பகிர்மான நிதி (மாநில நிதியாணையம்)	124.82
18.35	சேவைக் கட்டணம்	24.81
22.05	அரசு மான்யம் (ம) பங்குத் தொகை	52.37
0.15	விற்பனை (ம) வாடகை வரவுகள்	0.95
15.96	இதர வரவுகள்	35.77
222.65	மொத்தம்	270.03
0	பற்றாக்குறை	70.82
222.65	பெருமொத்தம்	340.85

மண்டலம் : வேலூர்
மாவட்டம் : வேலூர்

திருவலம் பேரூராட்சி
பொறுப்புகள்

2017-18 வருவாய் மற்றும் மூலதன நிதி (ரூ.இலட்சத்தில்)	கணக்குத் தலைப்பு	2018-19 வருவாய் மற்றும் மூலதனநிதி (ரூ.இலட்சத்தில்)
-0.61	கடன்கள்	-0.61
810.96	அரசு / பேரூராட்சி / தனிநபர் பங்குத் தொகை	1001.16
53.31	அரசு மான்யம்	39.69
571.36	திரண்ட தேய்மானம்	660.29
29.36	வைப்புத் தொகை	32.36
5.82	இதர பொறுப்புகள்	1.03
0.00	நிலுவைகள்	0.82
1470.20	மொத்தம்	1734.74
0	திரண்ட உபரி	0
-216.17	பற்றாக்குறை	-286.99
1254.03	பெருமொத்தம்	1447.75

சொத்துக்கள்

2017-18 வருவாய் மற்றும் மூலதன நிதி (ரூ.இலட்சத்தில்)	கணக்குத் தலைப்பு	2018-19 வருவாய் மற்றும் மூலதனநிதி (ரூ.இலட்சத்தில்)
979.31	நிலையான சொத்துக்கள்	1190.16
0.00	இருப்பு	0.00
0.00	வரிகள் (ம) கட்டணங்கள் வசூலிக்கப்பட வேண்டியவை	0.42
0.00	நிலை வைப்புத்தொகை / முதலீடுகள்	0.00
4.00	முன்பணம்	5.25
261.85	ரொக்கம் (ம) வங்கி இருப்பு	251.92
8.87	இதர இனங்கள்	0.00
1254.03	பெரு மொத்தம்	1447.75

மண்டலம் : வேலூர்
மாவட்டம் : வேலூர்

அம்மூர் பேரூராட்சி
செலவினம்

2017-18 வருவாய் மற்றும் மூலதனநிதி (ரூ.இலட்சத்தில்)	கணக்குத் தலைப்பு	2018-19 வருவாய் மற்றும் மூலதனநிதி (ரூ.இலட்சத்தில்)
46.10	பணியாளர் செலவினம்	45.76
	(i) ஊதியம்	0.39
0.16	(ii) இதரவை	9.82
7.30	ஓய்வூதிய பயன்கள்	91.14
104.69	இயக்க செலவுகள்	128.88
136.39	பழுது (ம) பராமரிப்புச் செலவினம்	11.87
33.85	திட்ட செலவுகள்	6.94
12.81	நிர்வாக செலவுகள்	0.01
0	நிதிச் செலவுகள்	75.38
40.53	தேய்மானம்	370.19
381.83	மொத்தம்	61.59
10.28	உபரி	431.78
392.15	பெருமொத்தம்	

வரவினம்

2017-18 வருவாய் மற்றும் மூலதனநிதி (ரூ.இலட்சத்தில்)	கணக்குத் தலைப்பு	2018-19 வருவாய் மற்றும் மூலதன நிதி (ரூ.இலட்சத்தில்)
15.57	சொத்துவரி	26.94
3.23	இதர வரிகள்	3.40
7.53	ஒதுக்கப்பட்ட வருவாய்	7.95
180.18	பகிர்மான நிதி (மாநில நிதியாணையம்)	153.57
44.60	சேவைக் கட்டணம்	70.34
122.95	அரசு மான்யம் (ம) பங்குத் தொகை	144.83
0.10	விற்பனை (ம) வாடகை வரவுகள்	0.19
17.90	இதர வரவுகள்	24.59
392.15	மொத்தம்	431.78
0	பற்றாக்குறை	0
392.15	பெருமொத்தம்	431.78

மண்டலம் : வேலூர்
மாவட்டம் : வேலூர்

**அம்மூர் பேரூராட்சி
பொறுப்புகள்**

2017-18 வருவாய் மற்றும் மூலதன நிதி (ரூ.இலட்சத்தில்)	கணக்குத் தலைப்பு	2018-19 வருவாய் மற்றும் மூலதனநிதி (ரூ.இலட்சத்தில்)
1.60	கடன்கள்	1.60
881.88	அரசு / பேரூராட்சி / தனிநபர் பங்குத் தொகை	1026.24
7.16	அரசு மான்யம்	15.71
579.62	திரண்ட தேய்மானம்	684.10
20.29	வைப்புத் தொகை	23.91
9.90	இதர பொறுப்புகள்	10.72
11.51	நிலுவைகள்	11.68
1511.96	மொத்தம்	1773.96
0	திரண்ட உபரி	0
-153.54	பற்றாக்குறை	-91.91
1358.42	பெருமொத்தம்	1682.05

சொத்துக்கள்

2017-18 வருவாய் மற்றும் மூலதன நிதி (ரூ.இலட்சத்தில்)	கணக்குத் தலைப்பு	2018-19 வருவாய் மற்றும் மூலதனநிதி (ரூ.இலட்சத்தில்)
970.95	நிலையான சொத்துக்கள்	1179.32
0	இருப்பு	0
64.02	வரிகள் (ம) கட்டணங்கள் வசூலிக்கப்பட வேண்டியவை	40.56
127.88	நிலை வைப்புத்தொகை / முதலீடுகள்	133.26
12.05	முன்பணம்	14.11
183.52	ரொக்கம் (ம) வங்கி இருப்பு	314.8
0	இதர இனங்கள்	0
1358.42	பெரு மொத்தம்	1682.05

மண்டலம் : வேலூர்
மாவட்டம் : வேலூர்

விளாப்பாக்கம் பேரூராட்சி
செலவினம்

2017-18 வருவாய் மற்றும் மூலதனநிதி (ரூ.இலட்சத்தில்)	கணக்குத் தலைப்பு	2018-19 வருவாய் மற்றும் மூலதனநிதி (ரூ.இலட்சத்தில்)
18.69	பணியாளர் செலவினம் (i) ஊதியம்	22.37
0.00	(ii) இதரவை	0.33
0.29	ஓய்வூதிய பயன்கள்	0.43
82.12	இயக்க செலவுகள்	65.12
34.47	பழுது (ம) பராமரிப்புச் செலவினம்	24.02
1.92	திட்ட செலவுகள்	5.11
27.11	நிர்வாக செலவுகள்	55.11
0.00	நிதிச் செலவுகள்	0.00
133.67	தேய்மானம்	134.62
298.27	மொத்தம்	307.11
0.00	உபரி	0.00
298.27	பெருமொத்தம்	307.11

வரவினம்

2017-18 வருவாய் மற்றும் மூலதனநிதி (ரூ.இலட்சத்தில்)	கணக்குத் தலைப்பு	2018-19 வருவாய் மற்றும் மூலதன நிதி (ரூ.இலட்சத்தில்)
8.80	சொத்துவரி	20.02
3.26	இதர வரிகள்	5.49
2.76	ஒதுக்கப்பட்ட வருவாய்	0.00
150.99	பகிர்மான நிதி (மாநில நிதியாணையம்)	132.10
0.29	சேவைக் கட்டணம்	1.04
23.74	அரசு மான்யம் (ம) பங்குத் தொகை	56.40
0.00	விற்பனை (ம) வாடகை வரவுகள்	0.00
16.36	இதர வரவுகள்	33.74
206.20	மொத்தம்	248.79
92.07	பற்றாக்குறை	58.32
298.27	பெருமொத்தம்	307.11

மண்டலம் : வேலூர்
மாவட்டம் : வேலூர்

விளாப்பாக்கம் பேரூராட்சி
பொறுப்புகள்

2017-18 வருவாய் மற்றும் மூலதன நிதி	கணக்குத் தலைப்பு	2018-19 வருவாய் மற்றும் மூலதனநிதி
(ரூ.இலட்சத்தில்)		(ரூ.இலட்சத்தில்)
0.00	கடன்கள்	0.00
302.99	அரசு / பேரூராட்சி / தனிநபர் பங்குத் தொகை	1368.93
1086.82	அரசு மான்யம்	45.62
844.29	திரண்ட. தேய்மானம்	978.92
35.00	வைப்புத் தொகை	40.65
32.43	இதர பொறுப்புகள்	30.17
22.48	நிலுவைகள்	32.49
2324.01	மொத்தம்	2496.78
0	திரண்ட. உபரி	0
-660.74	பற்றாக்குறை	-719.04
1663.27	பெருமொத்தம்	1777.74

சொத்துக்கள்

2017-18 வருவாய் மற்றும் மூலதன நிதி	கணக்குத் தலைப்பு	2018-19 வருவாய் மற்றும் மூலதனநிதி
(ரூ.இலட்சத்தில்)		(ரூ.இலட்சத்தில்)
1478.31	நிலையான சொத்துக்கள்	1583.34
0	இருப்பு	0
18.51	வரிகள் (ம) கட்டணங்கள் வசூலிக்கப்பட வேண்டியவை	20.07
0	நிலை வைப்புத்தொகை / முதலீடுகள்	0
0.10	முன்பணம்	0.30
166.35	ரொக்கம் (ம) வங்கி இருப்பு	174.03
0	இதர இனங்கள்	0
1663.27	பெரு மொத்தம்	1777.74

மண்டலம் : வேலூர்
மாவட்டம் : வேலூர்

பென்னாத்தூர் பேரூராட்சி
செலவினம்

2017-18 வருவாய் மற்றும் மூலதனநிதி (ரூ.இலட்சத்தில்)	கணக்குத் தலைப்பு	2018-19 வருவாய் மற்றும் மூலதனநிதி (ரூ.இலட்சத்தில்)
33.96	பணியாளர் செலவினம் (i) ஊதியம்	47.15
0	(ii) இதரவை	0
10.11	ஓய்வூதிய பயன்கள்	10.46
59.11	இயக்க செலவுகள்	112.89
32.35	பழுது (ம) பராமரிப்புச் செலவினம்	59.37
14.59	திட்ட செலவுகள்	88.66
66.75	நிர்வாக செலவுகள்	115.85
0.33	நிதிச் செலவுகள்	1.68
81.71	தேய்மானம்	107.84
298.91	மொத்தம்	543.9
25.09	உபரி	0
324	பெருமொத்தம்	543.9

வரவினம்

2017-18 வருவாய் மற்றும் மூலதனநிதி (ரூ.இலட்சத்தில்)	கணக்குத் தலைப்பு	2018-19 வருவாய் மற்றும் மூலதன நிதி (ரூ.இலட்சத்தில்)
13.24	சொத்துவரி	20.65
20.81	இதர வரிகள்	21.53
5.47	ஒதுக்கப்பட்ட வருவாய்	7.36
137.43	பகிர்மான நிதி (மாநில நிதியாணையம்)	244.39
21.91	சேவைக் கட்டணம்	30.20
103.33	அரசு மான்யம் (ம) பங்குத் தொகை	114.49
21.81	விற்பனை (ம) வாடகை வரவுகள்	72.75
	இதர வரவுகள்	0.01
324	மொத்தம்	511.38
0	பற்றாக்குறை	32.52
324	பெருமொத்தம்	543.9

மண்டலம் : வேலூர்
மாவட்டம் : வேலூர்

**பென்னாத்தூர் பேரூராட்சி
பொறுப்புகள்**

2017-18 வருவாய் மற்றும் மூலதன நிதி (ரூ.இலட்சத்தில்)	கணக்குத் தலைப்பு	2018-19 வருவாய் மற்றும் மூலதனநிதி (ரூ.இலட்சத்தில்)
2.42	கடன்கள்	2.42
1086.15	அரசு / பேரூராட்சி / தனிநபர் பங்குத் தொகை	1434.99
65.21	அரசு மான்யம்	28.15
851.61	திரண்ட தேய்மானம்	959.45
29.00	வைப்புத் தொகை	41.59
10.86	இதர பொறுப்புகள்	14.82
1.31	நிலுவைகள்	3.07
2046.56	மொத்தம்	2484.49
0	திரண்ட உபரி	0
-544.76	பற்றாக்குறை	-574.87
1501.80	பெருமொத்தம்	1909.62

சொத்துக்கள்

2017-18 வருவாய் மற்றும் மூலதன நிதி (ரூ.இலட்சத்தில்)	கணக்குத் தலைப்பு	2018-19 வருவாய் மற்றும் மூலதனநிதி (ரூ.இலட்சத்தில்)
1303.76	நிலையான சொத்துக்கள்	1690.98
0.00	இருப்பு	0.00
7.48	வரிகள் (ம) கட்டணங்கள் வசூலிக்கப்பட வேண்டியவை	70.53
0.00	நிலை வைப்புத்தொகை / முதலீடுகள்	0.00
1.02	முன்பணம்	2.39
189.54	ரொக்கம் (ம) வங்கி இருப்பு	143.52
0.00	இதர இனங்கள்	2.20
1501.8	பெரு மொத்தம்	1909.62

மண்டலம் : வேலூர்
மாவட்டம் : வேலூர்

பள்ளிகொண்டா பேரூராட்சி
செலவினம்

2017-18 வருவாய் மற்றும் மூலதனநிதி (ரூ.இலட்சத்தில்)	கணக்குத் தலைப்பு	2018-19 வருவாய் மற்றும் மூலதனநிதி (ரூ.இலட்சத்தில்)
101.5	பணியாளர் செலவினம் (i) ஊதியம்	125.4
0	(ii) இதரவை	21.97
42.85	ஒய்வூதிய பயன்கள்	74.24
93.93	இயக்க செலவுகள்	195.58
46.92	பழுது (ம) பராமரிப்புச் செலவினம்	40.41
21.77	திட்ட செலவுகள்	39
9.61	நிர்வாக செலவுகள்	0.33
0.29	நிதிச் செலவுகள்	77.6
82.28	தேய்மானம்	
399.15	மொத்தம்	574.53
95.36	உபரி	13.83
494.51	பெருமொத்தம்	588.36

வரவினம்

2017-18 வருவாய் மற்றும் மூலதனநிதி (ரூ.இலட்சத்தில்)	கணக்குத் தலைப்பு	2018-19 வருவாய் மற்றும் மூலதன நிதி (ரூ.இலட்சத்தில்)
31.19	சொத்துவரி	53.65
8.69	இதர வரிகள்	8.57
8.4	ஒதுக்கப்பட்ட வருவாய்	15.2
310.87	பகிர்மான நிதி (மாநில நிதியாணையம்)	263.92
51.66	சேவைக் கட்டணம்	84.21
54.41	அரசு மான்யம் (ம) பங்குத் தொகை	129.19
0	விற்பனை (ம) வாடகை வரவுகள்	0.02
29.29	இதர வரவுகள்	33.6
494.51	மொத்தம்	588.36
0	பற்றாக்குறை	0
494.51	பெருமொத்தம்	588.36

மண்டலம் : வேலூர்
மாவட்டம் : வேலூர்

பள்ளிகொண்டா பேரூராட்சி
பொறுப்புகள்

2017-18 வருவாய் மற்றும் மூலதன நிதி (ரூ.இலட்சத்தில்)	கணக்குத் தலைப்பு	2018-19 வருவாய் மற்றும் மூலதனநிதி (ரூ.இலட்சத்தில்)
16.57	கடன்கள்	-4.33
1507.02	அரசு / பேரூராட்சி / தனிநபர் பங்குத் தொகை	1560.78
45.60	அரசு மான்யம்	7.65
1232.30	திரண்ட தேய்மானம்	1309.90
34.42	வைப்புத் தொகை	32.39
2.81	இதர பொறுப்புகள்	10.11
55.56	நிலுவைகள்	57.07
2894.28	மொத்தம்	2973.57
0	திரண்ட உபரி	0
-625.48	பற்றாக்குறை	-618.94
2268.80	பெருமொத்தம்	2354.63

சொத்துக்கள்

2017-18 வருவாய் மற்றும் மூலதன நிதி (ரூ.இலட்சத்தில்)	கணக்குத் தலைப்பு	2018-19 வருவாய் மற்றும் மூலதனநிதி (ரூ.இலட்சத்தில்)
1842.91	நிலையான சொத்துக்கள்	1904.59
0.00	இருப்பு	0.00
17.22	வரிகள் (ம) கட்டணங்கள் வசூலிக்கப்பட வேண்டியவை	42.36
0.00	நிலை வைப்புத்தொகை / முதலீடுகள்	0.00
121.36	முன்பணம்	124.24
271.72	ரொக்கம் (ம) வங்கி இருப்பு	230.58
15.59	இதர இனங்கள்	52.86
2268.8	பெரு மொத்தம்	2354.63

மண்டலம் : வேலூர்
மாவட்டம் : வேலூர்

ஒடுக்கத்தார் பேருளட்சி
செலவினம்

2017-18 வருவாய் மற்றும் மூலதனநிதி (ரூ.இலட்சத்தில்)	கணக்குத் தலைப்பு	2018-19 வருவாய் மற்றும் மூலதனநிதி (ரூ.இலட்சத்தில்)
65.49	பணியாளர் செலவினம் (i) ஊதியம்	76.58
0	(ii) இதரவை	0
16.39	ஓய்வூதிய பயன்கள்	12.9
48.62	இயக்க செலவுகள்	55.94
37.47	பழுது (ம) பராமரிப்புச் செலவினம்	42.77
32.11	திட்ட செலவுகள்	6.63
10.53	நிர்வாக செலவுகள்	16.49
0.06	நிதிச் செலவுகள்	0.05
68.5	தேய்மானம்	65.7
279.17	மொத்தம்	277.06
0	உபரி	0
279.17	பெருமொத்தம்	277.06

வரவினம்

2017-18 வருவாய் மற்றும் மூலதனநிதி (ரூ.இலட்சத்தில்)	கணக்குத் தலைப்பு	2018-19 வருவாய் மற்றும் மூலதன நிதி (ரூ.இலட்சத்தில்)
6.97	சொத்துவரி	11.27
4.03	இதர வரிகள்	4.9
3.17	ஒதுக்கப்பட்ட வருவாய்	6.36
141.18	பகிர்மான நிதி (மாநில நிதியாணையம்)	114.72
14.61	சேவைக் கட்டணம்	22.84
19.7	அரசு மான்யம் (ம) பங்குத் தொகை	46.78
42.46	விற்பனை (ம) வாடகை வரவுகள்	0
0	இதர வரவுகள்	35.26
232.12	மொத்தம்	242.13
47.05	பற்றாக்குறை	34.93
279.17	பெருமொத்தம்	277.06

மண்டலம் : வேலூர்
மாவட்டம் : வேலூர்

ஒடுக்கத்தார் பேரூராட்சி
பொறுப்புகள்

2017-18 வருவாய் மற்றும் மூலதன நிதி	கணக்குத் தலைப்பு	2018-19 வருவாய் மற்றும் மூலதனநிதி
(ரூ.இலட்சத்தில்)		(ரூ.இலட்சத்தில்)
127.79	கடன்கள்	164.52
939.14	அரசு / பேரூராட்சி / தனிநபர் பங்குத் தொகை	978.62
104.12	அரசு மானியம்	48.72
701.69	திரண்ட தேய்மானம்	767.39
43.69	வைப்புத் தொகை	64.17
6.62	இதர பொறுப்புகள்	9.45
140.20	நிலுவைகள்	74.85
2063.25	மொத்தம்	2107.72
0	திரண்ட உபரி	0
-190.73	பற்றாக்குறை	-201.98
1872.52	பெருமொத்தம்	1905.74

சொத்துக்கள்

2017-18 வருவாய் மற்றும் மூலதன நிதி	கணக்குத் தலைப்பு	2018-19 வருவாய் மற்றும் மூலதனநிதி
(ரூ.இலட்சத்தில்)		(ரூ.இலட்சத்தில்)
1520.37	நிலையான சொத்துக்கள்	1564.02
0.00	இருப்பு	0.00
25.00	வரிகள் (ம) கட்டணங்கள் வசூலிக்கப்பட வேண்டியவை	44.11
0.00	நிலை வைப்புத்தொகை / முதலீடுகள்	0.00
141.45	முன்பணம்	143.07
185.70	ரொக்கம் (ம) வங்கி இருப்பு	152.74
0.00	இதர இனங்கள்	1.80
1872.52	பெரு மொத்தம்	1905.74

மண்டலம் : வேலூர்
மாவட்டம் : வேலூர்

**உதயேந்திரம் பேரூராட்சி
செலவினம்**

2017-18 வருவாய் மற்றும் மூலதனநிதி (ரூ.இலட்சத்தில்)	கணக்குத் தலைப்பு	2018-19 வருவாய் மற்றும் மூலதனநிதி (ரூ.இலட்சத்தில்)
50.53	பணியாளர் செலவினம்	53.32
0	(i) ஊதியம்	0
10.7	(ii) இதரவை	14.63
72.3	ஓய்வூதிய பயன்கள்	79.85
86.91	இயக்க செலவுகள்	38.93
12.21	பழுது (ம) பராமரிப்புச் செலவினம்	38.37
27.28	திட்ட செலவுகள்	12.7
0.07	நிர்வாக செலவுகள்	0.01
56.19	நிதிச் செலவுகள்	60.59
316.19	தேய்மானம்	298.4
9.39	மொத்தம்	61.68
325.58	உபரி	360.08
	பெருமொத்தம்	

வரவினம்

2017-18 வருவாய் மற்றும் மூலதனநிதி (ரூ.இலட்சத்தில்)	கணக்குத் தலைப்பு	2018-19 வருவாய் மற்றும் மூலதன நிதி (ரூ.இலட்சத்தில்)
10.07	சொத்துவரி	16.47
2.43	இதர வரிகள்	4.76
3.14	ஒதுக்கப்பட்ட வருவாய்	3.79
226.82	பகிர்மான நிதி (மாநில நிதியாணையம்)	190.9
27.75	சேவைக் கட்டணம்	24.57
37.42	அரசு மான்யம் (ம) பங்குத் தொகை	90.18
0.09	விற்பனை (ம) வாடகை வரவுகள்	0.09
17.86	இதர வரவுகள்	29.32
325.58	மொத்தம்	360.08
0	பற்றாக்குறை	0
325.58	பெருமொத்தம்	360.08

மண்டலம் : வேலூர்
மாவட்டம் : வேலூர்

உத்யேந்திரம் பேரூராட்சி
பொறுப்புகள்

2017-18 வருவாய் மற்றும் மூலதன நிதி	கணக்குத் தலைப்பு	2018-19 வருவாய் மற்றும் மூலதனநிதி
(ரூ.இலட்சத்தில்)		(ரூ.இலட்சத்தில்)
142.09	கடன்கள்	131.66
804.17	அரசு / பேரூராட்சி / தனிநபர் பங்குத் தொகை	881.50
167.63	அரசு மான்யம்	115.10
665.10	திரண்ட தேய்மானம்	725.69
25.26	வைப்புத் தொகை	13.51
1.05	இதர பொறுப்புகள்	1.09
108.28	நிலுவைகள்	110.14
1913.58	மொத்தம்	1978.69
0	திரண்ட உபரி	0
-547.70	பற்றாக்குறை	-486.02
1365.88	பெருமொத்தம்	1492.67

சொத்துக்கள்

2017-18 வருவாய் மற்றும் மூலதன நிதி	கணக்குத் தலைப்பு	2018-19 வருவாய் மற்றும் மூலதனநிதி
(ரூ.இலட்சத்தில்)		(ரூ.இலட்சத்தில்)
1107.49	நிலையான சொத்துக்கள்	1191.88
0.00	இருப்பு	0.00
0.13	வரிகள் (ம) கட்டணங்கள் வசூலிக்கப்பட வேண்டியவை	2.73
0.00	நிலை வைப்புத்தொகை / முதலீடுகள்	0.00
11.07	முன்பணம்	9.77
247.18	ரொக்கம் (ம) வங்கி இருப்பு	288.27
0.01	இதர இனங்கள்	0.02
1365.88	பெரு மொத்தம்	1492.67

மண்டலம் : வேலூர்
மாவட்டம் : வேலூர்

ஆலங்காயம் பேரூராட்சி
செலவினம்

2017-18 வருவாய் மற்றும் மூலதனநிதி (ரூ.இலட்சத்தில்)	கணக்குத் தலைப்பு	2018-19 வருவாய் மற்றும் மூலதனநிதி (ரூ.இலட்சத்தில்)
95.29	பணியாளர் செலவினம் (i) ஊதியம்	94.89
0	(ii) இதரவை	0
14.58	ஓய்வூதிய பயன்கள்	22.87
43.42	இயக்க செலவுகள்	85.84
72.76	பழுது (ம) பராமரிப்புச் செலவினம்	54.24
102.5	திட்ட செலவுகள்	57.93
33.34	நிர்வாக செலவுகள்	21.08
2.25	நிதிச் செலவுகள்	0.37
150.36	தேய்மானம்	159.16
514.5	மொத்தம்	496.38
0	உபரி	0
514.5	பெருமொத்தம்	496.38

வரவினம்

2017-18 வருவாய் மற்றும் மூலதனநிதி (ரூ.இலட்சத்தில்)	கணக்குத் தலைப்பு	2018-19 வருவாய் மற்றும் மூலதன நிதி (ரூ.இலட்சத்தில்)
21.78	சொத்துவரி	30.74
6.64	இதர வரிகள்	6.62
4.06	ஒதுக்கப்பட்ட வருவாய்	4.73
268.54	பரிர்மான நிதி (மாநில நிதியாணையம்)	233.7
11.65	சேவைக் கட்டணம்	17.25
47.94	அரசு மான்யம் (ம) பங்குத் தொகை	112.5
0	விற்பனை (ம) வாடகை வரவுகள்	0.3
47.88	இதர வரவுகள்	60.38
408.49	மொத்தம்	466.22
106.01	பற்றாக்குறை	30.16
514.5	பெருமொத்தம்	496.38

மண்டலம் : வேலூர்
மாவட்டம் : வேலூர்

**ஆலங்காயம் பேரூராட்சி
பொறுப்புகள்**

2017-18 வருவாய் மற்றும் மூலதன நிதி (ரூ.இலட்சத்தில்)	கணக்குத் தலைப்பு	2018-19 வருவாய் மற்றும் மூலதனநிதி (ரூ.இலட்சத்தில்)
92.89	கடன்கள்	6.18
1703.63	அரசு / பேரூராட்சி / தனிநபர் பங்குத் தொகை	1965.71
50.62	அரசு மான்யம்	114.58
1000.47	திரண்ட தேய்மானம்	1159.64
36.39	வைப்புத் தொகை	50.70
6.51	இதர பொறுப்புகள்	2.50
24.63	நிலுவைகள்	44.77
2915.14	மொத்தம்	3344.08
0	திரண்ட உபரி	0
-511.05	பற்றாக்குறை	-540.14
2404.09	பெருமொத்தம்	2803.94

சொத்துக்கள்

2017-18 வருவாய் மற்றும் மூலதன நிதி (ரூ.இலட்சத்தில்)	கணக்குத் தலைப்பு	2018-19 வருவாய் மற்றும் மூலதனநிதி (ரூ.இலட்சத்தில்)
1985.88	நிலையான சொத்துக்கள்	2273.41
0.00	இருப்பு	0.00
5.20	வரிகள் (ம) கட்டணங்கள் வசூலிக்கப்பட வேண்டியவை	15.75
0.00	நிலை வைப்புத்தொகை / முதலீடுகள்	0.00
237.95	முன்பணம்	239.27
175.06	ரொக்கம் (ம) வங்கி இருப்பு	264.47
0.00	இதர இனங்கள்	11.04
2404.09	பெரு மொத்தம்	2803.94

மண்டலம் : வேலூர்
மாவட்டம் : வேலூர்

நாட்டும்பள்ளி பேரூராட்சி
செலவினம்

2017-18 வருவாய் மற்றும் மூலதனநிதி (ரூ.இலட்சத்தில்)	கணக்குத் தலைப்பு	2018-19 வருவாய் மற்றும் மூலதனநிதி (ரூ.இலட்சத்தில்)
59.8	பணியாளர் செலவினம் (i) ஊதியம்	72.7
0	(ii) இதரவை	0
10.64	ஓய்வூதிய பயன்கள்	22.08
59.05	இயக்க செலவுகள்	40.97
24.64	பழுது (ம) பராமரிப்புச் செலவினம்	74.39
96.55	திட்ட செலவுகள்	20.18
15.7	நிர்வாக செலவுகள்	20.21
0.1	நிதிச் செலவுகள்	1.84
145.28	தேய்மானம்	136.65
411.76	மொத்தம்	389.02
0	உபரி	0
411.76	பெருமொத்தம்	389.02

வரவினம்

2017-18 வருவாய் மற்றும் மூலதனநிதி (ரூ.இலட்சத்தில்)	கணக்குத் தலைப்பு	2018-19 வருவாய் மற்றும் மூலதன நிதி (ரூ.இலட்சத்தில்)
19.84	சொத்துவரி	30.72
7.85	இதர வரிகள்	11.69
3.31	ஒதுக்கப்பட்ட வருவாய்	7.4
150.38	பகிர்மான நிதி (மாநில நிதியாணையம்)	128.41
18.15	சேவைக் கட்டணம்	29.47
38.29	அரசு மான்யம் (ம) பங்குத் தொகை	54.42
48.36	விற்பனை (ம) வாடகை வரவுகள்	50.29
	இதர வரவுகள்	
286.18	மொத்தம்	312.4
125.58	பற்றாக்குறை	76.62
411.76	பெருமொத்தம்	389.02

மண்டலம் : வேலூர்
மாவட்டம் : வேலூர்

**நாட்டும்பள்ளி பேரூராட்சி
பொறுப்புகள்**

2017-18 வருவாய் மற்றும் மூலதன நிதி (ரூ.இலட்சத்தில்)	கணக்குத் தலைப்பு	2018-19 வருவாய் மற்றும் மூலதனநிதி (ரூ.இலட்சத்தில்)
41.62	கடன்கள்	15.75
1088.03	அரசு / பேரூராட்சி / தனிநபர் பங்குத் தொகை	1148.03
113.38	அரசு மான்யம்	86.48
732.75	திரண்ட தேய்மானம்	869.39
62.78	வைப்புத் தொகை	62.72
8.80	இதர பொறுப்புகள்	9.23
39.70	நிலுவைகள்	46.29
2087.06	மொத்தம்	2237.89
0	திரண்ட உபரி	0
-65.89	பற்றாக்குறை	-142.13
2021.17	பெருமொத்தம்	2095.76

சொத்துக்கள்

2017-18 வருவாய் மற்றும் மூலதன நிதி (ரூ.இலட்சத்தில்)	கணக்குத் தலைப்பு	2018-19 வருவாய் மற்றும் மூலதனநிதி (ரூ.இலட்சத்தில்)
1750.33	நிலையான சொத்துக்கள்	1789.79
0.00	இருப்பு	0.00
32.79	வரிகள் (ம) கட்டணங்கள் வசூலிக்கப்பட வேண்டியவை	44.75
0.00	நிலை வைப்புத்தொகை / முதலீடுகள்	0.00
61.94	முன்பணம்	63.82
176.11	ரொக்கம் (ம) வங்கி இருப்பு	197.38
0.00	இதர இனங்கள்	0.02
2021.17	பெரு மொத்தம்	2095.76

மண்டலம் : வேலூர்
மாவட்டம் : திருவண்ணாமலை

**பேரூராட்சிகளின் 2018-19 வரவு - செலவு விவரம் (பேரூராட்சிகள் வாரியாக)
செலவினம் (ரூ.இலட்சத்தில்)**

வ. எண்.	பேரூராட்சிகளின் பெயர்கள்	பணியாளர் செலவினம்		ஓய்வூதிய பயன்கள்	இயக்க செலவுகள்	பழுது (ம) பராமரிப்புச் செலவினம்	திட்ட செலவுகள்	நிர்வாக செலவுகள்	நிதிச் செலவுகள்	தேய்மானம்	மொத்தம்	உபரி	பெரு மொத்தம்
		ஊதியம்	இதரவை										
1.	செங்கம்	184.58	3.93	32.98	138.58	107.66	76.11	25.41	15.89	209.08	794.22	0	794.22
2.	கீழ்பென்னாத்தூர்	122.90	21.38	0.00	98.95	42.88	47.05	6.01	0.00	123.51	462.68	0.00	462.68
3.	போளூர்	273.99	2.40	36.76	136.92	83.07	45.68	17.95	29.94	128.92	755.63	0.00	755.63
4.	வேட்டவலம்	64.40	2.17	15.48	65.75	53.74	54.97	8.13	0.05	42.42	307.11	62.69	369.80
5.	புதுப்பாளையம்	72.22	1.14	21.03	84.13	25.74	13.34	5.92	0.10	94.00	317.62	49.97	367.59
6.	களம்பூர்	81.54	4.32	29.15	89.75	23.49	27.89	11.24	8.94	54.93	331.25	0.00	331.25
7.	சேத்துப்பட்டு	104.56	1.41	30.17	72.40	45.68	147.30	7.41	11.60	81.76	502.29	100.65	602.94
8.	கண்ணமங்கலம்	55.90	1.26	14.91	33.40	15.12	16.25	13.95	1.16	38.90	190.85	16.64	207.49
9.	பெரணமல்லூர்	31.77	2.27	17.76	43.89	20.21	18.17	13.53	9.95	31.42	188.97	42.03	231.00
10.	தேசூர்	61.02	0.53	12.58	29.84	20.27	1.48	8.58	0.23	19.73	154.26	3.64	157.90
	மொத்தம்	1052.88	40.81	210.82	793.61	437.86	448.24	118.13	77.86	824.67	4004.88	275.62	4280.50

மண்டலம் : வேலூர்
மாவட்டம் : திருவண்ணாமலை

வரவினம் (ரூ.இலட்சத்தில்)

வ. எண்.	பேரூராட்சிகளின் பெயர்கள்	சொத்து வரி	இதர வரிகள்	ஒதுக்கப்பட்ட வருவாய்	பகிர்மான நிதி (மாநில நிதியாணையம்)	சேவைக் கட்டணம்	அரசு மானியம் (ம) பங்குத் தொகை	விற்பனை (ம) வாடகை வரவுகள்	இதர வரவுகள்	மொத்தம்	பற்றாக் குறை	பெரு மொத்தம்
1.	செங்கம்	59.91	25.06	21.32	304.89	53.60	0.00	0.10	128.30	593.18	201.04	794.22
2.	கீழ்பென்னாத்தூர்	28.23	16.40	0.00	181.60	33.44	83.74	7.80	27.80	379.01	83.67	462.68
3.	போளூர்	93.12	23.33	13.97	308.34	63.14	0.00	6.39	90.27	598.56	157.07	755.63
4.	வேட்டவலம்	24.59	8.34	2.58	194.92	34.85	91.09	4.73	8.70	369.80	0.00	369.80
5.	புதுப்பாளையம்	18.17	6.38	1.77	219.05	21.61	74.60	0.11	25.90	367.59	0.00	367.59
6.	களம்பூர்	34.07	9.10	3.90	168.85	30.87	0.20	0.03	14.50	261.52	69.73	331.25
7.	சேத்துப்பட்டு	52.89	15.01	16.82	289.90	29.69	103.72	0.00	94.91	602.94	0.00	602.94
8.	கண்ணமங்கலம்	25.43	2.50	5.22	96.50	12.61	36.73	0.00	28.50	207.49	0.00	207.49
9.	பெரணமல்லூர்	9.86	5.89	2.44	148.61	10.51	44.45	0.00	9.24	231.00	0.00	231.00
10.	தேசூர்	10.38	3.37	2.60	91.02	13.16	33.70	0.05	3.62	157.90	0.00	157.90
	மொத்தம்	356.65	115.38	70.62	2003.68	303.48	468.23	19.21	431.74	3768.99	511.51	4280.50

**பேரூராட்சிகளின் 2018-19 பொறுப்புகள் - சொத்துக்கள் விவரம் (பேரூராட்சிகள் வாரியாக)
பொறுப்புகள் (ரூ.இலட்சத்தில்)**

வ. எண்.	பேரூராட்சியின் பெயர்கள்	கடன்கள்	அரசு/ பேரூராட்சி /தனிநபர் பங்குத் தொகை	அரசு மான்யம்	திரண்ட தேய்மானம்	வைப்புத் தொகை	இதர பொறுப்புகள்	நிலுவைகள்	மொத்தம்	திரண்டஉபரி/ பற்றாக்குறை	பெரு மொத்தம்
1.	செங்கம்	23.94	1693.51	552.05	1304.2	138.82	57.44	162.97	3932.93	3007.82	6940.75
2.	கீழ்பென்னாத்தூர்	11.92	1571.45	242.03	1196.85	38.34	46.99	24.55	3132.13	-395.14	2736.99
3.	போளூர்	49.05	1293.18	118.81	1376.67	102.41	126.33	92.49	3158.94	181.53	3340.47
4.	வேட்டவலம்	25.49	770.03	121.12	1036.59	28.10	40.54	67.55	2089.42	-182.89	1906.53
5.	புதுப்பாளையம்	0.00	906.60	5.21	781.51	35.50	40.20	-1.74	1767.28	9.60	1776.88
6.	களம்பூர்	11.97	1189.10	144.29	768.02	18.91	12.08	59.44	2203.81	-557.08	1646.73
7.	சேத்துப்பட்டு	24.73	1449.44	77.22	1194.00	48.92	58.33	48.09	2900.73	-132.23	2768.50
8.	கண்ணமங்கலம்	12.93	530.31	123.47	417.27	29.00	87.51	4.28	1204.77	-282.13	922.64
9.	பெரணமல்லூர்	0.00	633.40	2.82	494.25	5.67	15.29	4.30	1155.73	-138.63	1017.10
10.	தேசூர்	0.00	551.17	16.36	425.06	12.38	0.62	34.54	1040.13	-376.66	663.47
	மொத்தம்	160.03	10588.19	1403.38	8994.42	458.05	485.33	496.47	22585.87	1134.19	23720.06

சொத்துக்கள் (ரூ.இலட்சத்தில்)

வ. எண்.	பேரூராட்சியின் பெயர்கள்	நிலையான சொத்துக்கள்	இருப்பு	வரிகள் (ம) கட்டணங்கள் வசூலிக்கப்பட வேண்டியவை	நிலை வைப்புத்தொகை / முதலீடுகள்	முன்பணம்	ரொக்கம் (ம) வங்கி இருப்பு	இதர இனங்கள்	பெரு மொத்தம்
1.	செங்கம்	6079.72	0	124.80	101.71	5.40	622.32	6.80	6940.75
2.	கீழ்பென்னாத்தூர்	2278.98	0.00	59.70	4.53	18.67	340.16	34.95	2736.99
3.	போளூர்	2523.51	0.00	220.99	7.01	1.77	582.33	4.86	3340.47
4.	வேட்டவலம்	1559.99	0.00	48.20	8.40	43.31	244.63	2.00	1906.53
5.	புதுப்பாளையம்	1512.42	0.00	20.73	3.54	2.31	205.30	32.58	1776.88
6.	களம்பூர்	1452.22	0.00	21.30	1.67	1.90	166.85	2.79	1646.73
7.	சேத்துப்பட்டு	1958.72	0.00	144.96	3.83	6.05	654.94	0.00	2768.50
8.	கண்ணமங்கலம்	806.54	0.00	16.13	0.19	1.49	94.10	4.19	922.64
9.	பெரணமல்லூர்	909.99	0.00	32.51	0.13	0.97	73.42	0.08	1017.10
10.	தேசூர்	646.55	0.00	10.24	3.76	3.49	-6.10	5.53	663.47
	மொத்தம்	19728.64	0.00	699.56	134.77	85.36	2977.95	93.78	23720.06

**திருவண்ணாமலை மாவட்டம்,
செங்கம் பேரூராட்சி
செலவினம்**

2017-18 வருவாய் மற்றும் மூலதனநிதி ரூ.(லட்சத்தில்)	கணக்கு தலைப்பு	2018-19 வருவாய் மற்றும் மூலதனநிதி
		ரூ.(லட்சத்தில்)
154.97	பணியாளர்கள் செலவினம் (i) ஊதியம்	184.58
4.18	(ii) இதரவை	3.93
32.30	ஓய்வூதிய பயன்கள்	32.98
88.10	இயக்கச் செலவுகள்	138.58
69.62	பழுது (ம) பழுதுமற்றும் பராமரிப்புச் செலவினம்	107.66
48.84	திட்ட செலவுகள்	76.11
21.25	நிர்வாக செலவுகள்	25.41
8.22	நிதிச் செலவுகள்	15.89
0	தேய்மானம்	209.08
427.48	மொத்தம்	794.22
186.94	உபரி	
614.42	பெரு மொத்தம்	794.22

வரவினம்

2017-18 வருவாய் மற்றும் மூலதனநிதி ரூ.(லட்சத்தில்)	கணக்கு தலைப்பு	2018-19 வருவாய் மற்றும் மூலதனநிதி
		ரூ.(லட்சத்தில்)
36.42	சொத்து வரி	59.91
21.94	இதர வரிகள்	25.06
19.67	ஒதுக்கப்பட்ட வருவாய்	21.32
361.45	பகிர்மான நிதி (மாநில நிதியாணையம்)	304.89
47.76	சேவைக் கட்டணங்கள்	53.60
0	அரசு மான்யம் (ம)பங்குத் தொகை	0
0.01	விற்பனை (ம)வாடகை வரவுகள்	0.10
127.17	இதர வரவுகள்	128.30
614.42	மொத்தம்	593.18
0	பற்றாக்குறை	201.04
614.42	பெரு மொத்தம்	794.22

செங்கம் பேரூராட்சி

பொறுப்புகள்

2017-18 வருவாய் மற்றும் மூலதனநிதி	பொறுப்புகள்	2018-19 வருவாய் மற்றும் மூலதனநிதி
தொகை ரூ,(லட்சத்தில்)		
31.40	கடன்கள்	23.94
1605.93	அரசு / பேரூராட்சி /தனிநபர் பங்குத் தொகை	1693.51
411.64	அரசு மான்யங்கள்	552.05
1095.08	திரண்ட தேய்மானம்	1304.20
141.54	வைப்பு தொகை	138.82
44.21	இதர பொறுப்புகள்	57.44
192.04	செலுத்தப்பட வேண்டியவைகள்	162.97
3521.84	மொத்தம்	3932.93
3207.87	திரண்ட உபரி/ பற்றாக்குறை	3007.82
6729.71	பெரு மொத்தம்	6940.75

சொத்துகள்

2017-18 வருவாய் மற்றும் மூலதனநிதி	சொத்துகள்	2018-19 வருவாய் மற்றும் மூலதனநிதி
தொகை ரூ,(லட்சத்தில்)		
5960.14	நிலையான சொத்துகள்	6079.72
0	இருப்புகள்	0
88.11	வாரி (ம)கட்டணங்கள் வசூலிக்க வேண்டியவை	124.80
1.71	நிரந்தர வைப்பு தொகை / முதலீடுகள்	101.71
4.35	முன்பணம்	5.40
672.27	ரொக்கம் (ம)வங்கியிருப்பு	622.32
3.13	இதர இனங்கள்	6.80
6729.71	பெரு மொத்தம்	6940.75

**திருவண்ணாமலை மாவட்டம்,
போளூர் பேரூராட்சி
செலவினம்**

2017-18 வருவாய் மற்றும் மூலதனநிதி ரூ,(லட்சத்தில்)	கணக்கு தலைப்பு	2018-19 வருவாய் மற்றும் மூலதனநிதி ரூ,(லட்சத்தில்)
241.33	பணியாளர்கள் செலவினம் (i) ஊதியம்	273.99
0.57	(ii) இதரவை	2.40
36.72	ஓய்வூதிய பயன்கள்	36.76
120.07	இயக்கச் செலவுகள்	136.92
49.22	பழுது (ம) பழுதுமற்றும் பராமரிப்புச் செலவினம்	83.07
1.26	திட்ட செலவுகள்	45.68
16.25	நிர்வாக செலவுகள்	17.95
29.88	நிதிச் செலவுகள்	29.94
148.65	தேய்மானம்	128.92
643.95	மொத்தம்	755.63
10.98	உபரி	0
654.93	பெரு மொத்தம்	755.63

வரவினம்

2017-18 வருவாய் மற்றும் மூலதனநிதி ரூ,(லட்சத்தில்)	கணக்கு தலைப்பு	2018-19 வருவாய் மற்றும் மூலதனநிதி ரூ,(லட்சத்தில்)
55.54	சொத்து வரி	93.12
21.41	இதர வரிகள்	23.33
12.02	ஒதுக்கப்பட்ட வருவாய்	13.97
366.34	பகிர்மான நிதி (மாநில நிதியாணையம்)	308.34
76.88	சேவைக் கட்டணங்கள்	63.14
65.46	அரசு மான்யம் (ம)பங்குத் தொகை	0
0	விற்பனை (ம)வாடகை வரவுகள்	6.39
57.28	இதர வரவுகள்	90.27
654.93	மொத்தம்	598.56
0	பற்றாக்குறை	157.07
654.93	பெரு மொத்தம்	755.63

**போளூர் பேரூராட்சி
பொறுப்புகள்**

2017-18 வருவாய் மற்றும் மூலதனநிதி	பொறுப்புகள்	2018-19 வருவாய் மற்றும் மூலதனநிதி
தொகை ரூ.(லட்சத்தில்)		
49.05	கடன்கள்	49.05
1098.53	அரசு / பேரூராட்சி / தனிநபர் பங்குத் தொகை	1293.18
1732.27	அரசு மான்யங்கள்	118.81
1254.20	திரண்ட தேய்மானம்	1376.67
80.44	வைப்பு தொகை	102.41
6.30	இதர பொறுப்புகள்	126.33
229.03	செலுத்தப்பட வேண்டியவைகள்	92.49
2896.82	மொத்தம்	3158.94
288.01	திரண்ட உபரி/ பற்றாக்குறை	181.53
3184.83	பெரு மொத்தம்	3340.47

சொத்துகள்

2017-18 வருவாய் மற்றும் மூலதனநிதி	சொத்துகள்	2018-19 வருவாய் மற்றும் மூலதனநிதி
தொகை ரூ.(லட்சத்தில்)		
2459.43	நிலையான சொத்துகள்	2523.51
0	இருப்புகள்	0
159.43	வரி (ம)கட்டணங்கள் வசூலிக்க வேண்டியவை	220.99
6.94	நிரந்தர வைப்பு தொகை / முதலீடுகள்	7.01
6.04	முன்பணம்	1.77
538.02	ரொக்கம் (ம)வங்கியிருப்பு	582.33
14.97	இதர இனங்கள்	4.86
3184.83	பெரு மொத்தம்	3340.47

**கீழ்பென்னாத்தூர் பேரூராட்சி
செலவினம்**

2017-18 வருவாய் மற்றும் மூலதனநிதி ரூ,(லட்சத்தில்)	கணக்கு தலைப்பு	2018-19 வருவாய் மற்றும் மூலதனநிதி ரூ,(லட்சத்தில்)
49.98	பணியாளர்கள் செலவினம் (i) ஊதியம்	122.90
0.57	(ii) இதரவை	21.38
11.55	ஓய்வூதிய பயன்கள்	0
90.45	இயக்கச் செலவுகள்	98.95
66.29	பழுது (ம) பழுதுமற்றும் பராமரிப்புச் செலவினம்	42.88
4.18	திட்ட செலவுகள்	47.05
10.30	நிர்வாக செலவுகள்	6.01
0.32	நிதிச் செலவுகள்	0
120.88	தேய்மானம்	123.51
354.52	மொத்தம்	462.68
0	உபரி	0
354.52	பெரு மொத்தம்	462.68

வரவினம்

2017-18 வருவாய் மற்றும் மூலதனநிதி ரூ,(லட்சத்தில்)	கணக்கு தலைப்பு	2018-19 வருவாய் மற்றும் மூலதனநிதி ரூ,(லட்சத்தில்)
18.97	சொத்து வரி	28.23
9.88	இதர வரிகள்	16.40
4.94	ஒதுக்கப்பட்ட வருவாய்	0
210.72	பகிர்மான நிதி (மாநில நிதியாணையம்)	181.60
16.18	சேவைக் கட்டணங்கள்	33.44
0.56	அரசு மான்யம் (ம)பங்குத் தொகை	83.74
0	விற்பனை (ம)வாடகை வரவுகள்	7.80
35.42	இதர வரவுகள்	27.80
296.67	மொத்தம்	379.01
57.85	பற்றாக்குறை	83.67
354.52	பெரு மொத்தம்	462.68

**கீழ்பென்னாத்தூர் பேரூராட்சி
பொறுப்புகள்**

2017-18 வருவாய் மற்றும் மூலதனநிதி	கணக்கு தலைப்பு	2018-19 வருவாய் மற்றும் மூலதனநிதி
தொகை ரூ.(லட்சத்தில்)		
11.92	கடன்கள்	11.92
1395.35	அரசு / பேரூராட்சி /தனிநபர் பங்குத் தொகை	1571.45
153.94	அரசு மான்யங்கள்	242.03
1114.85	திரண்ட தேய்மானம்	1196.85
36.52	வைப்பு தொகை	38.34
18.25	இதர பொறுப்புகள்	46.99
12.64	நிலுவைகள்	24.55
2743.47	மொத்தம்	3132.13
-305.52	திரண்ட உபரி/ பற்றாக்குறை	-395.14
2437.95	பெரு மொத்தம்	2736.99

சொத்துகள்

2017-18 வருவாய் மற்றும் மூலதனநிதி	கணக்கு தலைப்பு	2018-19 வருவாய் மற்றும் மூலதனநிதி
தொகை ரூ.(லட்சத்தில்)		
2045.11	நிலையான சொத்துகள்	2278.98
0	இருப்புகள்	0
38.33	வரி (ம)கட்டணங்கள் வசூலிக்க வேண்டியவை	59.70
4.54	நிரந்தர வைப்பு தொகை / முதலீடுகள்	4.53
1.42	முன்பணம்	18.67
338.55	ரொக்கம் (ம)வங்கியிருப்பு	340.16
10.00	இதர இனங்கள்	34.95
2437.95	பெரு மொத்தம்	2736.99

**புதுப்பாணையம் பேரூராட்சி
செலவினம்**

2017-18 வருவாய் மற்றும் மூலதனநிதி ரூ,(லட்சத்தில்)	கணக்கு தலைப்பு	2018-19 வருவாய் மற்றும் மூலதனநிதி ரூ,(லட்சத்தில்)
60.02	பணியாளர்கள் செலவினம் (i) ஊதியம்	72.22
0.50	(ii) இதரவை	1.14
2.09	ஓய்வூதிய பயன்கள்	21.03
66.07	இயக்கச் செலவுகள்	84.13
44.25	பழுது (ம) பழுதுமற்றும் பராமரிப்புச் செலவினம்	25.74
0	திட்ட செலவுகள்	13.34
16.13	நிர்வாக செலவுகள்	5.92
8.74	நிதிச் செலவுகள்	0.10
74.39	தேய்மானம்	94.00
272.19	மொத்தம்	317.62
0	உபரி	49.97
272.19	பெரு மொத்தம்	367.59

வரவினம்

2017-18 வருவாய் மற்றும் மூலதனநிதி ரூ,(லட்சத்தில்)	கணக்கு தலைப்பு	2018-19 வருவாய் மற்றும் மூலதனநிதி ரூ,(லட்சத்தில்)
10.20	சொத்து வரி	18.17
5.71	இதர வரிகள்	6.38
1.13	ஒதுக்கப்பட்ட வருவாய்	1.77
133.74	பகிர்மான நிதி (மாநில நிதியாணையம்)	219.05
7.70	சேவைக் கட்டணங்கள்	21.61
31.42	அரசு மான்யம் (ம)பங்குத் தொகை	74.60
0	விற்பனை (ம)வாடகை வரவுகள்	0.11
13.79	இதர வரவுகள்	25.90
203.69	மொத்தம்	367.59
68.50	பற்றாக்குறை	0
272.19	பெரு மொத்தம்	367.59

**புதுப்பாணையம் பேரூராட்சி
பொறுப்புகள்**

2017-18 வருவாய் மற்றும் மூலதனநிதி	கணக்கு தலைப்பு	2018-19 வருவாய் மற்றும் மூலதனநிதி
தொகை ரூ. (லட்சத்தில்)		
0	கடன்கள்	0
769.59	அரசு / பேரூராட்சி /தனிநபர் பங்குத் தொகை	906.60
133.72	அரசு மான்யங்கள்	5.21
727.20	திரண்ட தேய்மானம்	781.51
19.07	வைப்பு தொகை	35.50
0.59	இதர பொறுப்புகள்	40.20
-5.56	செலுத்தப்பட வேண்டியவைகள்	-1.74
1644.61	மொத்தம்	1767.28
-39.72	திரண்ட உபரி/ பற்றாக்குறை	9.60
1604.89	பெரு மொத்தம்	1776.88

சொத்துகள்

2017-18 வருவாய் மற்றும் மூலதனநிதி	கணக்கு தலைப்பு	2018-19 வருவாய் மற்றும் மூலதனநிதி
தொகை ரூ. (லட்சத்தில்)		
1379.68	நிலையான சொத்துகள்	1512.42
0	இருப்புகள்	0
12.29	வரி (ம)கட்டணங்கள் வசூலிக்க வேண்டியவை	20.73
3.55	நிரந்தர வைப்பு தொகை / முதலீடுகள்	3.54
1.13	முன்பணம்	2.31
208.24	ரொக்கம் (ம)வங்கியிருப்பு	205.30
0	இதர இனங்கள்	32.58
1604.89	பெரு மொத்தம்	1776.88

**வேட்டவலம் பேரூராட்சி
செலவினம்**

2017-18 வருவாய் மற்றும் மூலதனநிதி ரூ,(லட்சத்தில்)	கணக்கு தலைப்பு	2018-19 வருவாய் மற்றும் மூலதனநிதி ரூ,(லட்சத்தில்)
58.74	பணியாளர்கள் செலவினம் (i) ஊதியம்	64.40
0.83	(ii) இதரவை	2.17
21.89	ஓய்வூதிய பயன்கள்	15.48
79.33	இயக்கச் செலவுகள்	65.75
51.65	பழுது (ம) பழுதுமற்றும் பராமரிப்புச் செலவினம்	53.74
0.05	திட்ட செலவுகள்	54.97
27.28	நிர்வாக செலவுகள்	8.13
0.02	நிதிச் செலவுகள்	0.05
53.57	தேய்மானம்	42.42
293.36	மொத்தம்	307.11
29.52	உபரி	62.69
322.88	பெரு மொத்தம்	369.80

வரவினம்

2017-18 வருவாய் மற்றும் மூலதனநிதி ரூ,(லட்சத்தில்)	கணக்கு தலைப்பு	2018-19 வருவாய் மற்றும் மூலதனநிதி ரூ,(லட்சத்தில்)
12.88	சொத்து வரி	24.59
6.77	இதர வரிகள்	8.34
5.22	ஒதுக்கப்பட்ட வருவாய்	2.58
227.62	பகிர்மான நிதி (மாநில நிதியாணையம்)	194.92
12.22	சேவைக் கட்டணங்கள்	34.85
38.36	அரசு மான்யம் (ம)பங்குத் தொகை	91.09
0.22	விற்பனை (ம)வாடகை வரவுகள்	4.73
19.59	இதர வரவுகள்	8.70
322.88	மொத்தம்	369.80
0	பற்றாக்குறை	0
322.88	பெரு மொத்தம்	369.80

**வேட்டவலம் பேரூராட்சி
பொறுப்புகள்**

2017-18 வருவாய் மற்றும் மூலதனநிதி	கணக்கு தலைப்பு	2018-19 வருவாய் மற்றும் மூலதனநிதி
தொகை ரூ.(லட்சத்தில்)		
25.49	கடன்கள்	25.49
762.02	அரசு / பேரூராட்சி / தனிநபர் பங்குத் தொகை	770.03
241.00	அரசு மான்யங்கள்	121.12
1034.62	திரண்ட தேய்மானம்	1036.59
30.78	வைப்பு தொகை	28.10
0.55	இதர பொறுப்புகள்	40.54
64.09	செலுத்தப்பட வேண்டியவைகள்	67.55
2158.55	மொத்தம்	2089.42
-243.71	திரண்ட உபரி/ பற்றாக்குறை	-182.89
1914.84	பெரு மொத்தம்	1906.53

சொத்துகள்

2017-18 வருவாய் மற்றும் மூலதனநிதி	கணக்கு தலைப்பு	2018-19 வருவாய் மற்றும் மூலதனநிதி
தொகை ரூ.(லட்சத்தில்)		
1551.11	நிலையான சொத்துகள்	1559.99
0	இருப்புகள்	0
35.99	வரி (ம)கட்டணங்கள் வசூலிக்க வேண்டியவை	48.20
8.40	நிரந்தர வைப்பு தொகை / முதலீடுகள்	8.40
0.84	முன்பணம்	43.31
316.42	ரொக்கம் (ம)வங்கியிருப்பு	244.63
2.08	இதர இனங்கள்	2.00
1914.84	பெரு மொத்தம்	1906.53

**கண்ணமங்கலம் பேரூராட்சி
செலவினம்**

2017-18 வருவாய் மற்றும் மூலதனநிதி ரூ. (லட்சத்தில்)	கணக்கு தலைப்பு	2018-19 வருவாய் மற்றும் மூலதனநிதி ரூ. (லட்சத்தில்)
64.98	பணியாளர்கள் செலவினம் (i) ஊதியம்	55.90
0.74	(ii) இதரவை	1.26
20.09	ஓய்வூதிய பயன்கள்	14.91
50.88	இயக்கச் செலவுகள்	33.40
36.71	பழுது (ம) பழுதுமற்றும் பராமரிப்புச் செலவினம்	15.12
3.57	திட்ட செலவுகள்	16.25
16.19	நிர்வாக செலவுகள்	13.95
0.43	நிதிச் செலவுகள்	1.16
44.00	தேய்மானம்	38.90
237.59	மொத்தம்	190.85
0	உபரி	16.64
237.59	பெரு மொத்தம்	207.49

வரவினம்

2017-18 வருவாய் மற்றும் மூலதனநிதி ரூ. (லட்சத்தில்)	கணக்கு தலைப்பு	2018-19 வருவாய் மற்றும் மூலதனநிதி ரூ. (லட்சத்தில்)
13.67	சொத்து வரி	25.43
2.05	இதர வரிகள்	2.50
0.69	ஒதுக்கப்பட்ட வருவாய்	5.22
112.77	பகிர்மான நிதி (மாநில நிதியாணையம்)	96.50
13.27	சேவைக் கட்டணங்கள்	12.61
15.46	அரசு மான்யம் (ம)பங்குத் தொகை	36.73
0	விற்பனை (ம)வாடகை வரவுகள்	0
13.65	இதர வரவுகள்	28.50
171.56	மொத்தம்	207.49
66.03	பற்றாக்குறை	0
237.59	பெரு மொத்தம்	207.49

**கண்ணமங்கலம் பேரூராட்சி
பொறுப்புகள்**

2017-18 வருவாய் மற்றும் மூலதனநிதி	கணக்கு தலைப்பு	2018-19 வருவாய் மற்றும் மூலதனநிதி
தொகை ரூ.(லட்சத்தில்)		
12.94	கடன்கள்	12.93
495.64	அரசு / பேரூராட்சி /தனிநபர் பங்குத் தொகை	530.31
155.88	அரசு மான்யங்கள்	123.47
378.39	திரண்ட தேய்மானம்	417.27
32.62	வைப்பு தொகை	29.00
84.42	இதர பொறுப்புகள்	87.51
8.40	செலுத்தப்பட வேண்டியவைகள்	4.28
1168.29	மொத்தம்	1204.77
-298.77	திரண்ட உபரி/ பற்றாக்குறை	-282.13
869.52	பெரு மொத்தம்	922.64

சொத்துகள்

2017-18 வருவாய் மற்றும் மூலதனநிதி	கணக்கு தலைப்பு	2018-19 வருவாய் மற்றும் மூலதனநிதி
தொகை ரூ.(லட்சத்தில்)		
764.59	நிலையான சொத்துகள்	806.54
0	இருப்புகள்	0
4.85	வரி (ம)கட்டணங்கள் வசூலிக்க வேண்டியவை	16.13
0.16	நிரந்தர வைப்பு தொகை / முதலீடுகள்	0.19
0.66	முன்பணம்	1.49
92.48	ரொக்கம் (ம)வங்கியிருப்பு	94.10
6.78	இதர இனங்கள்	4.19
869.52	மொத்தம்	922.64
869.52	பெரு மொத்தம்	922.64

**தேசூர் பேரூராட்சி
செலவினம்**

2017-18 வருவாய் மற்றும் மூலதனநிதி ரூ.(லட்சத்தில்)	கணக்கு தலைப்பு	2018-19 வருவாய் மற்றும் மூலதனநிதி ரூ.(லட்சத்தில்)
55.30	பணியாளர்கள் செலவினம் (i) ஊதியம்	61.02
0.60	(ii) இதரவை	0.53
2.07	ஓய்வூதிய பயன்கள்	12.58
39.56	இயக்கச் செலவுகள்	29.84
32.91	பழுது (ம) பழுது மற்றும் பராமரிப்புச் செலவினம்	20.27
8.51	திட்ட செலவுகள்	1.48
15.97	நிர்வாக செலவுகள்	8.58
0.12	நிதிச் செலவுகள்	0.23
23.83	தேய்மானம்	19.73
178.87	மொத்தம்	154.26
0	உபரி	3.64
178.87	பெரு மொத்தம்	157.90

வரவினம்

2017-18 வருவாய் மற்றும் மூலதனநிதி ரூ.(லட்சத்தில்)	கணக்கு தலைப்பு	2018-19 வருவாய் மற்றும் மூலதனநிதி ரூ.(லட்சத்தில்)
7.07	சொத்து வரி	10.38
3.21	இதர வரிகள்	3.37
1.38	ஒதுக்கப்பட்ட வருவாய்	2.60
99.17	பகிர்மான நிதி (மாநில நிதியாணையம்)	91.02
9.47	சேவைக் கட்டணங்கள்	13.16
14.68	அரசு மான்யம் (ம) பங்குத் தொகை	33.70
0.05	லிஃப்நை (ம) வாடகை வரவுகள்	0.05
7.37	இதர வரவுகள்	3.62
142.40	மொத்தம்	157.90
36.47	பற்றாக்குறை	0
178.87	பெரு மொத்தம்	157.90

**தேசூர் பேரூராட்சி
பொறுப்புகள்**

2017-18 வருவாய் மற்றும் மூலதனநிதி	கணக்கு தலைப்பு	2018-19 வருவாய் மற்றும் மூலதனநிதி
தொகை ரூ. (லட்சத்தில்)		
0	கடன்கள்	0
512.45	அரசு / பேரூராட்சி /தனிநபர் பங்குத் தொகை	551.17
85.64	அரசு மான்யங்கள்	16.36
405.33	திரண்ட தேய்மானம்	425.06
13.72	வைப்பு தொகை	12.38
17.61	இதர பொறுப்புகள்	0.62
18.13	செலுத்தப்பட வேண்டியவைகள்	34.54
1052.88	மொத்தம்	1040.13
-383.83	திரண்ட உபரி/ பற்றாக்குறை	-376.66
669.05	பெரு மொத்தம்	663.47

சொத்துகள்

2017-18 வருவாய் மற்றும் மூலதனநிதி	கணக்கு தலைப்பு	2018-19 வருவாய் மற்றும் மூலதனநிதி
தொகை ரூ. (லட்சத்தில்)		
635.94	நிலையான சொத்துகள்	646.55
0	இருப்புகள்	0
2.78	வரி (ம)கட்டணங்கள் வசூலிக்க வேண்டியவை	10.24
3.76	நிரந்தர வைப்பு தொகை / முதலீடுகள்	3.76
2.47	முன்பணம்	3.49
18.48	ரொக்கம் (ம)வங்கியிருப்பு	-6.10
5.62	இதர இனங்கள்	5.53
669.05	பெரு மொத்தம்	663.47

**கனம்பூர் பேரூராட்சி
செலவினம்**

2017-18 வருவாய் மற்றும் மூலதனநிதி ரூ.(லட்சத்தில்)	கணக்கு தலைப்பு	2018-19 வருவாய் மற்றும் மூலதனநிதி ரூ.(லட்சத்தில்)
76.69	பணியாளர்கள் செலவினம் (i) ஊதியம்	81.54
4.70	(ii) இதரவை	4.32
40.87	ஓய்வூதிய பயன்கள்	29.15
121.26	இயக்கச் செலவுகள்	89.75
47.14	பழுது (ம) பழுதுமற்றும் பராமரிப்புச் செலவினம்	23.49
54.72	திட்ட செலவுகள்	27.89
13.34	நிர்வாக செலவுகள்	11.24
6.74	நிதிச் செலவுகள்	8.94
74.80	தேய்மானம்	54.93
440.26	மொத்தம்	331.25
0	உபரி	0
440.26	பெரு மொத்தம்	331.25

வரவினம்

2017-18 வருவாய் மற்றும் மூலதனநிதி ரூ.(லட்சத்தில்)	கணக்கு தலைப்பு	2018-19 வருவாய் மற்றும் மூலதனநிதி ரூ.(லட்சத்தில்)
20.50	சொத்து வரி	34.07
7.02	இதர வரிகள்	9.10
3.14	ஒதுக்கப்பட்ட வருவாய்	3.90
198.28	பகிர்மான நிதி (மாநில நிதியாணையம்)	168.85
23.87	சேவைக் கட்டணங்கள்	30.87
0	அரசு மான்யம் (ம)பங்குத் தொகை	0.20
0.05	விற்பனை (ம)வாடகை வரவுகள்	0.03
21.19	இதர வரவுகள்	14.50
274.05	மொத்தம்	261.52
166.21	பற்றாக்குறை	69.73
440.26	பெரு மொத்தம்	331.25

**கனம்பூர் பேரூராட்சி
பொறுப்புக்கள்**

2017-18 வருவாய் மற்றும் மூலதனநிதி	கணக்கு தலைப்பு	2018-19 வருவாய் மற்றும் மூலதனநிதி
தொகை ரூ.(லட்சத்தில்)		
11.96	கடன்கள்	11.97
1076.15	அரசு / பேரூராட்சி /தனிநபர் பங்குத் தொகை	1189.10
121.72	அரசு மான்யங்கள்	144.29
713.08	திரண்ட தேய்மானம்	768.02
17.32	வைப்பு தொகை	18.91
19.41	இதர பொறுப்புகள்	12.08
43.72	செலுத்தப்பட வேண்டியவைகள்	59.44
2003.36	மொத்தம்	2203.81
-493.60	திரண்ட உபரி/ பற்றாக்குறை	-557.08
1509.76	பெரு மொத்தம்	1646.73

சொத்துக்கள்

2017-18 வருவாய் மற்றும் மூலதனநிதி	கணக்கு தலைப்பு	2018-19 வருவாய் மற்றும் மூலதனநிதி
தொகை ரூ.(லட்சத்தில்)		
1371.29	நிலையான சொத்துக்கள்	1452.22
0	இருப்புகள்	0
9.57	வரி (ம)கட்டணங்கள் வசூலிக்க வேண்டியவை	21.30
1.67	நிரந்தர வைப்பு தொகை / முதலீடுகள்	1.67
0.75	முன்பணம்	1.90
126.48	ரொக்கம் (ம)வாங்கியிருப்பு	166.85
0	இதர இனங்கள்	2.79
1509.76	பெரு மொத்தம்	1646.73

**பெரணமல்லூர் பேரூராட்சி
செலவினம்**

2017-18 வருவாய் மற்றும் மூலதனநிதி ரூ.(லட்சத்தில்)	கணக்கு தலைப்பு	2018-19 வருவாய் மற்றும் மூலதனநிதி
		ரூ.(லட்சத்தில்)
38.88	பணியாளர்கள் செலவினம் (i) ஊதியம்	31.77
1.36	(ii) இதரவை	2.27
6.32	ஓய்வூதிய பயன்கள்	17.76
40.11	இயக்கச் செலவுகள்	43.89
44.91	பழுது (ம) பழுதுமற்றும் பராமரிப்புச் செலவினம்	20.21
27.89	திட்ட செலவுகள்	18.17
19.18	நிர்வாக செலவுகள்	13.53
6.44	நிதிச் செலவுகள்	9.95
48.34	தேய்மானம்	31.42
233.43	மொத்தம்	188.97
0	உபரி	42.03
233.43	பெரு மொத்தம்	231.00

வரவினம்

2017-18 வருவாய் மற்றும் மூலதனநிதி ரூ.(லட்சத்தில்)	கணக்கு தலைப்பு	2018-19 வருவாய் மற்றும் மூலதனநிதி
		ரூ.(லட்சத்தில்)
6.59	சொத்து வரி	9.86
5.21	இதர வரிகள்	5.89
1.26	ஒதுக்கப்பட்ட வருவாய்	2.44
92.01	பகிர்மான நிதி (மாநில நிதியாணையம்)	148.61
10.36	சேவைக் கட்டணங்கள்	10.51
0	அரசு மான்யம் (ம)பங்குத் தொகை	44.45
0	விற்பனை (ம)வாடகை வரவுகள்	0
11.36	இதர வரவுகள்	9.24
126.79	மொத்தம்	231.00
106.64	பற்றாக்குறை	0
233.43	பெரு மொத்தம்	231.00

பொணமல்லூர் பேரூராட்சி

பொறுப்புகள்

2017-18 வருவாய் மற்றும் மூலதனநிதி	கணக்கு தலைப்பு	2018-19 வருவாய் மற்றும் மூலதனநிதி
தொகை ரூ.(லட்சத்தில்)		
0	கடன்கள்	0
619.44	அரசு / பேரூராட்சி /தனிநபர் பங்குத் தொகை	633.40
10.55	அரசு மான்யங்கள்	2.82
462.82	திரண்ட தேய்மானம்	494.25
9.93	வைப்பு தொகை	5.67
13.53	இதர பொறுப்புகள்	15.29
3.02	செலுத்தப்பட வேண்டியவைகள்	4.30
1119.29	மொத்தம்	1155.73
-185.80	திரண்ட உபரி/ பற்றாக்குறை	-138.63
933.49	பெரு மொத்தம்	1017.10

சொத்துகள்

2017-18 வருவாய் மற்றும் மூலதனநிதி	கணக்கு தலைப்பு	2018-19 வருவாய் மற்றும் மூலதனநிதி
தொகை ரூ.(லட்சத்தில்)		
863.19	நிலையான சொத்துகள்	909.99
0	இருப்புகள்	0
25.60	வாரி (ம)கட்டணங்கள் வசூலிக்க வேண்டியவை	32.51
0.13	நிரந்தர வைப்பு தொகை / முதலீடுகள்	0.13
1.49	முன்பணம்	0.97
43.08	ரொக்கம் (ம)வங்கியிருப்பு	73.42
0	இதர இனங்கள்	0.08
933.49	மொத்தம்	1017.10
933.49	பெரு மொத்தம்	1017.10

**சேக்பட் பேரூராட்சி
செலவினம்**

2017-18 வருவாய் மற்றும் மூலதனநிதி ரூ.(லட்சத்தில்)	கணக்கு தலைப்பு	2018-19 வருவாய் மற்றும் மூலதனநிதி ரூ.(லட்சத்தில்)
100.15	பணியாளர்கள் செலவினம் (i) ஊதியம்	104.56
1.04	(ii) இதரவை	1.41
16.90	ஓய்வூதிய பயன்கள்	30.17
108.57	இயக்கச் செலவுகள்	72.40
50.39	பழுது (ம) பழுதுமற்றும் பராமரிப்புச் செலவினம்	45.68
17.12	திட்ட செலவுகள்	147.30
15.61	நிர்வாக செலவுகள்	7.41
8.59	நிதிச் செலவுகள்	11.60
87.88	தேய்மானம்	81.76
406.25	மொத்தம்	502.29
0	உபரி	100.65
406.25	பெரு மொத்தம்	602.94

வரவினம்

2017-18 வருவாய் மற்றும் மூலதனநிதி ரூ.(லட்சத்தில்)	கணக்கு தலைப்பு	2018-19 வருவாய் மற்றும் மூலதனநிதி ரூ.(லட்சத்தில்)
32.39	சொத்து வரி	52.89
11.56	இதர வரிகள்	15.01
2.72	ஒதுக்கப்பட்ட வருவாய்	16.82
186.85	பகிர்மான நிதி (மாநில நிதியாணையம்)	289.90
21.24	சேவைக் கட்டணங்கள்	29.69
0	அரசு மான்யம் (ம)பங்குத் தொகை	103.72
0.05	விற்பனை (ம)வாடகை வரவுகள்	0
50.12	இதர வரவுகள்	94.91
304.93	மொத்தம்	602.94
101.32	பற்றாக்குறை	0
406.25	பெரு மொத்தம்	602.94

**சேத்பட் பேரூராட்சி
பொறுப்புகள்**

2017-18 வருவாய் மற்றும் மூலதனநிதி	கணக்கு தலைப்பு	2018-19 வருவாய் மற்றும் மூலதனநிதி
தொகை ரூ.(லட்சத்தில்)		
24.73	கடன்கள்	24.73
1332.34	அரசு / பேரூராட்சி / தனிநபர் பங்குத் தொகை	1449.44
128.13	அரசு மான்யங்கள்	77.22
1112.24	திரண்ட தேய்மானம்	1194.00
49.96	வைப்பு தொகை	48.92
49.61	இதர பொறுப்புகள்	58.33
45.05	செலுத்தப்பட வேண்டியவைகள்	48.09
2742.06	மொத்தம்	2900.73
-234.93	திரண்ட உபரி/ பற்றாக்குறை	-132.23
2507.13	பெரு மொத்தம்	2768.5

சொத்துகள்

2017-18 வருவாய் மற்றும் மூலதனநிதி	கணக்கு தலைப்பு	2018-19 வருவாய் மற்றும் மூலதனநிதி
தொகை ரூ.(லட்சத்தில்)		
1916.68	நிலையான சொத்துகள்	1958.72
0	இருப்புகள்	0
95.94	வரி (ம)கட்டணங்கள் வசூலிக்க வேண்டியவை	144.96
5.78	நிரந்தர வைப்பு தொகை / முதலீடுகள்	3.83
2.03	முன்பணம்	6.05
486.70	ரொக்கம் (ம)வங்கியிருப்பு	654.94
0	இதர இனங்கள்	0
2507.13	பெரு மொத்தம்	2768.5

மண்டலம் - வேலூர்
மாவட்டம் - விழுப்புரம்

பேரூராட்சிகளின் 2018-19 வரவு - செலவு விவரம்
செலவினம் (ரூ.இலட்சத்தில்)

வ. எண்	பேரூராட்சியின் பெயர்	பணியாளர் செலவினம்		ஓய்வூதிய பயன்கள்	இயக்க செலவுகள்	பழுது (ம) பராமரிப்புச் செலவினம்	திட்ட செலவுகள்	நிர்வாக செலவுகள்	நிதிச் செலவுகள்	தேய்மானம்	மொத்தம்	திரண்ட உபரி	பெரு மொத்தம்
		ஊதியம்	இதரவை										
1	மரக்காணம்	65.55	0	19.65	139.75	42.78	1.05	16.69	3.94	165.26	454.67	300.15	754.82
2	கோட்டகுப்பம்	73.32	0.4	9.11	215.32	100.4	213.35	248.4	31.47	282.7	1174.47	0	1174.47
3	வளவனூர்	67.4	0.78	15.56	64.33	150.2	112.58	25.98	16.12	214.53	667.48	0	667.48
4	விக்கிரவாண்டி	82.91	1.78	14.71	112.92	93.75	43.08	22.54	4.51	67.23	443.43	53.93	497.36
5	திருவெண்ணைநல்லூர்	53.69	3.12	25.51	63.5	116.89	96.69	9.96	3.04	57.71	430.11	0	430.11
6	செஞ்சி	165.06	3.22	35.93	129.58	231.48	30.96	107.13	14.54	105.99	823.89	0	823.89
7	அனந்தபுரம்	30.4	0.35	0.02	62.63	85.35	10.53	12	2.24	39.59	243.11	45.89	289
8	அரகண்டநல்லூர்	53.95	1.3	2.77	50.92	57.09	32.7	65.33	4.17	23.7	291.93	0	291.93
9	உளுந்துார்பேட்டை	135.72	0.34	26.15	184.57	1101.86	21.03	37.48	22.28	107.87	1637.3	0	1637.3
10	திருக்கோவிலூர்	227.18	2.89	61.07	115.4	21.35	40.01	37.17	47.35	195.37	747.79	0	747.79
11	வடக்கனந்தல்	130.19	3.28	23.07	84.76	62.69	7.89	21.67	5.87	156.94	496.36	17.38	513.74
12	சின்னசேலம்	190.54	6.15	36.96	117.36	101.26	35.6	23.07	3.07	95.52	609.53	82.65	692.18
13	தியாகதுருகம்	102.1	1.8	24.86	88.99	171.97	0.39	38.63	13.93	185.7	628.37	0	628.37
14	சங்கராபுரம்	93.78	0.27	8.12	89.95	28.58	200.02	6.75	16.55	172	616.02	0	616.02
15	மணலூர்பேட்டை	40.09	2.07	9.49	73.54	175.5	50.65	14.4	4.98	42.6	413.32	0	413.32
	மொத்தம்	1511.88	27.75	312.98	1593.52	2541.15	896.53	687.20	194.06	1912.71	9677.78	500	10177.78

வரவினம் (ரூ.இலட்சத்தில்)

வ. எண்	பேரூராட்சியின் பெயர்	சொத்துவரி	இதர வரிகள்	ஒதுக்கப்பட்ட வருவாய்	பகிர்மான நிதி (மாநில நிதியாணையம்)	சேவைக் கட்டணம்	அரசு மான்யம் (ம) பங்குத் தொகை	விற்பனை (ம) வாடகை	இதர வரவுகள்	மொத்தம்	பற்றாக்குறை	பெரு மொத்தம்
1	மரக்காணம்	46.25	22.22	11.87	422.88	65.21	104.82	0.03	81.54	754.82	0	754.82
2	கோட்டகுப்பம்	46.57	57.05	30.57	294.41	78.39	7.21	0	179.66	693.86	480.61	1174.47
3	வளவனூர்	15.89	12.44	4.88	222.66	25.96	97.02	0.01	39.26	418.12	249.36	667.48
4	விக்ரவாண்டி	19.99	41.89	5.85	201.17	20.83	131.25	0	76.38	497.36	0	497.36
5	திருவெண்ணைநல்லூர்	10.96	7.28	10.91	172.02	14.82	0	0	65.61	281.6	148.51	430.11
6	செஞ்சி	101.45	19.56	14.15	357.18	43.7	115.11	0	80.99	732.14	91.75	823.89
7	அனந்தபுரம்	9.84	5.19	2.86	111.96	8.56	144.5	0	6.09	289	0	289
8	அரகண்டநல்லூர்	8.84	5.15	34.57	69.84	12.75	11.54	0	11.95	154.64	137.29	291.93
9	உளுந்துார்பேட்டை	66.96	32.85	59.05	249.09	66.99	85.02	0.41	233.11	793.48	843.82	1637.3
10	திருக்கோவிலூர்	94.03	33.69	44.49	298.95	53.8	0.56	0	214.57	740.09	7.7	747.79
11	வடக்கனந்தல்	59.93	11.03	6.18	253.57	17.25	119.47	0	46.31	513.74	0	513.74
12	சின்னசேலம்	72.98	12.49	17	260.69	58.46	132.89	0	137.67	692.18	0	692.18
13	தியாகதுருகம்	30.9	21.77	8.9	201.23	31.79	36.3	27.58	222.07	580.54	47.83	628.37
14	சங்கராபுரம்	20.34	13.29	21.78	101.34	8.89	132.45	44.82	26.4	369.31	246.71	616.02
15	மணலூார்பேட்டை	17.79	3.9	1.66	116.86	16.43	27.06	2.06	23.01	208.77	204.55	413.32
	மொத்தம்	622.72	299.8	274.72	3333.85	523.83	1145.2	74.91	1444.62	7719.65	2458.13	10177.78

மண்டலம் - வேலூர்
மாவட்டம் - விழுப்புரம்

பேரூராட்சிகளின் 2018-19 சொத்துகள் மற்றும் பொறுப்புகள் விவரம்
பொறுப்புகள் (ரூ.இலட்சத்தில்)

வ. எண்	பேரூராட்சியின் பெயர்	கடன்கள்	அரசு/ பேரூராட்சி /தனிநபர் பங்குத்	அரசு மான்யம்	திரண்ட தேய்மானம்	வைப்புத் தொகை	இதர பொறுப்புகள்	நிலுவைகள்	மொத்தம்	திரண்ட உபரி/ பற்றாக்குறை	பெரு மொத்தம்
1	மரக்காணம்	3.54	1378.31	830.78	1798.55	95.42	704.75	51.34	4862.69	(-)340.16	4522.53
2	கோட்டகுப்பம்	1	2751.68	476.77	2138.78	83.81	117.09	58.53	5627.66	(-) 1112.66	4515
3	வளவனூர்	0	2025.12	552.93	1575.27	80.42	79.4	36.14	4349.28	(-)1426.34	2922.94
4	விக்ரவாண்டி	0	878.03	82.95	737.65	40.72	24.8	15.48	1779.63	(-)301.48	1478.15
5	திருவெண்ணை நல்லூர்	38.99	1153.41	453.69	782.93	25.97	86.6	7.59	2549.18	(-) 669.65	1879.53
6	செஞ்சி	56.33	2185.09	420.54	1688.52	52.66	188.02	9.94	4601.1	(-) 1148.75	3452.35
7	அனந்தபுரம்	0	768.49	133.92	589.19	9.58	4.61	0.08	1505.87	(-) 462.28	1043.59
8	அரகண்டநல்லூர்	9.32	365.99	494.33	365.12	11.29	30.24	27.55	1303.84	(-) 494.00	809.84
9	உளுந்துர் பேட்டை	138.13	2198.64	2277.3	1479.71	106.12	133.09	120.62	6453.61	(-)661.28	5792.33
10	திருக்கோவிலூர்	8.71	1632.73	1111.8	2239.8	429.06	341.1	64.33	5827.53	(-) 341.10	5486.43
11	வடக்கனந்தல்	0	2246.3	115.79	1965.25	9.61	22.74	3.23	4362.92	(-) 875.67	3487.25
12	சின்னசேலம்	0	1494.86	109.19	1319.39	74.68	164.98	19.57	3182.67	(-)425.42	2757.25
13	தியாகதுருகம்	98.4	1206.91	1000.37	1449.81	67.74	130.86	209.52	4163.61	(-) 672.22	3491.39
14	சங்கராபுரம்	32.24	1297.74	726.52	1134.53	76.07	90.34	36.07	3393.51	(-)497.00	2896.51
15	மணலூர்பேட்டை	9.92	864.48	407.26	710.89	27.18	18.98	35.86	2074.57	(-)995.36	1079.21
	மொத்தம்	396.58	22447.78	9194.14	19975.39	1190.33	2137.6	695.85	56037.67	(-)10423.37	45614.30

மண்டலம் – வேலூர்
மாவட்டம் – விழுப்புரம்

சொத்துக்கள் (ரூ-இலட்சத்தில்)

வ. எண்	பேரூராட்சியின் பெயர்	நிலையான சொத்துக்கள்	இருப்பு	வரிகள் (ம) கட்டணங்கள் வசூலிக்கப்பட வேண்டியவை	நிலை வைப்புத்தொகை / முதலீடுகள்	முன்பணம்	ரொக்கம் (ம) வங்கி இருப்பு	இதர இனங்கள்	பெரு மொத்தம்
1	மரக்காணம்	2701.26	0	35.99	428.59	8.93	1347.76	0	4522.53
2	கோட்டகுப்பம்	3517.06	0	428.17	0	1.24	568.53	0	4515
3	வளவனூர்	2535.3	0	107.9	0	4.39	275.35	0	2922.94
4	விக்கிரவாண்டி	1137.04	19.76	91.13	0	0.81	229.41	0	1478.15
5	திருவெண்ணைநல்லூர்	1558.04	0	41.03	0	1.97	278.49	0	1879.53
6	செஞ்சி	2950.7	0	87.25	0	4.71	409.69	0	3452.35
7	அனந்தபுரம்	937.93	0	2.4	0	3.7	99.56	0	1043.59
8	அரகண்டநல்லூர்	702.6	8.07	39.06	0	1.71	58.4	0	809.84
9	உளுந்துர்பேட்டை	4511.53	0	61.59	0	61.44	1157.77	0	5792.33
10	திருக்கோவிலூர்	4106.05	0	173.93	274.91	83.43	848.11	0	5486.43
11	வடக்கனந்தல்	2760.78	0	70.86	0	1.27	654.34	0	3487.25
12	சின்னசேலம்	2064.35	0.55	79.96	4.53	5.61	602.25	0	2757.25
13	தியாகதுருகம்	2751.62	0	126.5	100	31.73	481.54	0	3491.39
14	சங்கராபுரம்	2168.79	0	94.16	0	4.16	629.4	0	2896.51
15	மணலூர்பேட்டை	984.6	4.01	22.69	0	5.6	62.31	0	1079.21
	மொத்தம்	35387.65	32.39	1462.62	808.03	220.7	7702.91	0	45614.30

**விழுப்புரம் மாவட்டம், உளுந்தூர்பேட்டை பேரூராட்சி
செலவினம்**

2017-18 ரூ.(லட்சத்தில்)	கணக்குதலைப்பு	2018-2019 வருவாய்நிதி தொகை ரூ.(லட்சத்தில்)
96.41	பணியாளர்கள்கட்டணம் (i) ஊதியம்	135.72
1.94	(ii) இதரஇனம்	0.34
15.47	ஓய்வூதியப்பயன்கள்	26.15
119.98	இயக்கச் செலவு	184.57
46.23	பழுதுமற்றும் பராமரிப்பு	1101.86
116.20	திட்டசெலவினம்	21.03
12.40	நிர்வாகசெலவுகள்	37.48
34.65	நிதிச் செலவுகள்	22.28
115.45	தேய்மானம்	107.87
558.73	மொத்தம்	1637.30
284.40	திரண்டஉபரி	0
843.13	பெருமொத்தம்	1637.30

வரவினம்

2017-18 ரூ.(லட்சத்தில்)	கணக்குதலைப்பு	2018-2019 வருவாய்நிதி தொகை ரூ.(லட்சத்தில்)
41.83	சொத்துவரி	66.96
20.51	இதரவரிகள்	32.85
1.71	ஒதுக்கப்பட்டவருவாய்	59.05
436.29	பகிர்மானநிதி	249.09
44.62	சேவைமற்றும் கட்டணங்கள்	66.99
57.93	மான்பயம் மற்றும் பங்குத் தொகை	85.02
0.40	விற்பனைமற்றும் வாடகை	0.41
239.84	இதரவரவுகள்	233.11
843.13	மொத்தம்	793.48
0	பற்றாக்குறை	843.82
843.13	பெருமொத்தம்	1637.30

விழுப்புரம் மாவட்டம், உளுந்தூர்பேட்டை பேரூராட்சி

பொறுப்புகள்

2017-18 ரூ.(லட்சத்தில்)	கணக்கு தலைப்பு	2018-2019 வருவாய்நிதி தொகை ரூ.(லட்சத்தில்)
138.13	கடன்கள்	138.13
2154.94	நகராட்சி / தனியார்/ அரசுபங்கீட்டுதொகை	2198.64
1083.24	அரசுமான்யங்கள்	2277.30
1365.84	திரண்டதேய்மானம்	1479.71
248.87	வைப்புதொகை	106.12
472.76	இதரபொறுப்புகள்	133.09
131.94	செலுத்தப்படவேண்டியவைகள்	120.62
5595.72	மொத்தம்	6453.61
(-)178.63	திரண்ட உபரி /பற்றாக்குறை	661.28
5417.09	பெருமொத்தம்	5792.33

சொத்துகள்

2017-18 ரூ.(லட்சத்தில்)	கணக்குதலைப்பு	2018-2019 வருவாய்நிதி தொகை ரூ.(லட்சத்தில்)
2642.97	நிலையானசொத்துகள்	4511.53
0	இருப்புகள்	0
286.99	வரிமற்றும் கட்டணங்கள் வசூலிக்கவேண்டியவை	61.59
0	நிரந்தரவைப்புதொகை / முதலீடுகள்	0
1601.18	முன்பணம்	61.44
885.95	ரொக்கம் மற்றும் வங்கியிருப்பு	1157.77
5417.09	மொத்தம்	5792.33

**விழுப்புரம் மாவட்டம், செஞ்சி பேரூராட்சி
செலவினம்**

2017-18 ரூ.(லட்சத்தில்)	கணக்குதலைப்பு	2018-2019 வருவாய்நிதி தொகை ரூ.(லட்சத்தில்)
130.47	பணியாளர்கள்கட்டணம் (i) ஊதியம்	165.06
4.59	(ii) இதரஇனம்	3.22
9.95	ஓய்வூதியப்பயன்கள்	35.93
113.79	இயக்கச் செலவு	129.58
119.23	பழுதுமற்றும் பராமரிப்பு	231.48
134.91	திட்டசெலவினம்	30.96
70.88	நிர்வாகசெலவுகள்	107.13
16.55	நிதிச் செலவுகள்	14.54
123.45	தேய்மானம் 2038	105.99
723.82	மொத்தம்	823.89
0	திரண்டஉபரி	0
723.82	பெருமொத்தம்	823.89

வரவினம்

2017-18 ரூ.(லட்சத்தில்)	கணக்குதலைப்பு	2018-2019 வருவாய்நிதி தொகை ரூ.(லட்சத்தில்)
61.52	சொத்துவரி	101.45
17.29	இதரவரிகள்	19.56
10.30	ஒதுக்கப்பட்டவருவாய்	14.15
150.83	பகிர்மானநிதி	357.18
37.05	சேவைமற்றும் கட்டணங்கள்	43.70
73.06	மான்யம் மற்றும் பங்குத் தொகை	115.11
0	விற்பனைமற்றும் வாடகை	0
86.42	இதரவரவுகள்	80.99
436.47	மொத்தம்	732.14
287.35	பற்றாக்குறை	91.75
723.82	பெருமொத்தம்	823.89

**விழுப்புரம் மாவட்டம், செஞ்சி பேரூராட்சி
பொறுப்புகள்**

2017-18 ரூ.(லட்சத்தில்)	கணக்குதலைப்பு	2018-2019 வருவாய்நிதி தொகை ரூ.(லட்சத்தில்)
56.33	கடன்கள்	56.33
1949.84	நகராட்சி /தனியார்/ அரசுபங்கீட்டுதொகை	2185.09
32.11	அரசுமான்யங்கள்	420.54
1347.07	திரண்டதேய்மானம்	1688.52
58.06	வைப்புதொகை	52.66
263.63	இதரபொறுப்புகள்	188.02
116.47	செலுத்தப்பட வேண்டியவைகள்	9.94
3823.51	மொத்தம்	4601.1
(-)-781.08	திரண்டஉபரி /பற்றாக்குறை 4001	(-) 1148.75
3042.43	பெருமொத்தம்	3452.35

சொத்துகள்

2017-18 ரூ.(லட்சத்தில்)	கணக்குதலைப்பு	2018-2019 வருவாய்நிதி தொகை ரூ.(லட்சத்தில்)
2647.17	நிலையானசொத்துகள்	2950.70
0	இருப்புகள்	0
150.09	வரிமற்றும் கட்டணங்கள் வசூலிக்கவேண்டியவை	87.25
0	நிரந்தரவைப்புதொகை / முதலீடுகள்	0
8.09	முன்பணம்	4.71
237.08	ரொக்கம் மற்றும் வங்கியிருப்பு	409.69
3042.43	மொத்தம்	3452.35

**விழுப்புரம் மாவட்டம், கோட்டகுப்பம் பேரூராட்சி
செலவினம்**

2017-18 ரூ.(லட்சத்தில்)	கணக்குதலைப்பு	2018-2019 வருவாய்நிதி தொகை ரூ.(லட்சத்தில்)
65.96	பணியாளர்கள்கட்டணம் (i) ஊதியம்	73.32
0.20	(ii) இதரஇனம்	0.40
4.35	ஓய்வூதியப்பயன்கள்	9.11
135.02	இயக்கச் செலவு	215.32
96.64	பழுதுமற்றும் பராமரிப்பு	100.40
47.14	திட்டசெலவினம்	213.35
200.99	நிர்வாகசெலவுகள்	248.40
19.11	நிதிச் செலவுகள்	31.47
289.88	தேய்மானம்	282.70
859.29	மொத்தம்	1174.47
0	திரண்டஉபரி	0
859.29	பெருமொத்தம்	1174.47

வரவினம்

2017-18 ரூ.(லட்சத்தில்)	கணக்குதலைப்பு	2018-2019 வருவாய்நிதி தொகை ரூ.(லட்சத்தில்)
30.53	சொத்துவரி	46.57
47.58	இதரவரிகள்	57.05
27.63	ஒதுக்கப்பட்டவருவாய்	30.57
357.81	பகிர்மானநிதி	294.41
56.45	சேவைமற்றும் கட்டணங்கள்	78.39
3.21	மான்யம் மற்றும் பங்குத் தொகை	7.21
0	விற்பனைமற்றும் வாடகை	0
74.71	இதரவரவுகள்	179.66
597.92	மொத்தம்	693.86
261.37	பற்றாக்குறை	480.61
859.29	பெருமொத்தம்	1174.47

**விழுப்புரம் மாவட்டம், கோட்டகுப்பம் பேரூராட்சி
பொறுப்புகள்**

2017-18 ரூ.(லட்சத்தில்)	கணக்குதலைப்பு	2018-2019 வருவாய்நிதி தொகை ரூ.(லட்சத்தில்)
1.00	கடன்கள்	1.00
2203.48	நகராட்சி / தனியார்/ அரசுபங்கீட்டுதொகை	2751.68
450.70	அரசுமான்யங்கள்	476.77
1856.08	திரண்டதேய்மானம்	2138.78
74.60	வைப்புதொகை	83.81
95.92	இதரபொறுப்புகள்	117.09
27.71	செலுத்தப்படவேண்டியவைகள்	58.53
4709.49	மொத்தம்	5627.66
(-) 643.77	திரண்டஉபரி / பற்றாக்குறை	(-) 1112.66
4065.72	பெருமொத்தம்	4515.00

சொத்துகள்

2017-18 ரூ.(லட்சத்தில்)	கணக்குதலைப்பு	2018-2019 வருவாய்நிதி தொகை ரூ.(லட்சத்தில்)
3087.53	நிலையானசொத்துகள்	3517.06
0	இருப்புகள்	0.00
350.89	வரிமற்றும் கட்டணங்கள் வசூலிக்க வேண்டியவை	428.17
0	நிரந்தரவைப்புதொகை / முதலீடுகள்	0
2.12	முன்பணம்	1.24
625.18	ரொக்கம் மற்றும் வங்கியிருப்பு	568.53
4065.72	மொத்தம்	4515.00

**விழுப்புரம் மாவட்டம், வளவனூர் பேரூராட்சி
செலவினம்**

2017-18 ரூ.(லட்சத்தில்)	கணக்குதலைப்பு	2018-2019 வருவாய்நிதி தொகை ரூ.(லட்சத்தில்)
62.59	பணியாளர்கள்கட்டணம் (i) ஊதியம்	67.40
1.17	(ii) இதரஇனம்	0.78
21.91	ஓய்வூதியப்பயன்கள்	15.56
58.14	இயக்கச் செலவு	64.33
49.81	பழுதுமற்றும் பராமரிப்பு	150.20
21.08	திட்டசெலவினம்	112.58
108.23	நிர்வாகசெலவுகள்	25.98
14.48	நிதிச் செலவுகள்	16.12
146.30	தேய்மானம்	214.53
483.71	மொத்தம்	667.48
0	திரண்டஉபரி	0
483.71	பெருமொத்தம்	667.48

வரவினம்

2017-18 ரூ.(லட்சத்தில்)	கணக்குதலைப்பு	2018-2019 வருவாய்நிதி தொகை ரூ.(லட்சத்தில்)
10.14	சொத்துவரி	15.89
16.33	இதரவரிகள்	12.44
5.59	ஒதுக்கப்பட்டவருவாய்	4.88
201.26	பகிர்மானநிதி	222.66
16.38	சேவை மற்றும் கட்டணங்கள்	25.96
70.08	மான்யம் மற்றும் பங்குத் தொகை	97.02
0.04	விற்பனைமற்றும் வாடகை	0.01
34.97	இதரவரவுகள்	39.26
354.79	மொத்தம்	418.12
128.92	பற்றாக்குறை	249.36
483.71	பெருமொத்தம்	667.48

**விழுப்புரம் மாவட்டம், வளவனூர் பேரூராட்சி
பொறுப்புகள்**

2017-18 ரூ.(லட்சத்தில்)	கணக்குதலைப்பு	2018-2019 வருவாய்நிதி தொகை ரூ.(லட்சத்தில்)
0	கடன்கள்	0
1566.72	நகராட்சி /தனியார்/ அரசுபங்கீட்டுதொகை	2025.12
524.61	அரசுமான்யங்கள்	552.93
1360.74	திரண்ட தேய்மானம்	1575.27
142.08	வைப்புதொகை	80.42
67.59	இதரபொறுப்புகள்	79.40
13.94	செலுத்தப்பட வேண்டியவைகள்	36.14
3675.68	மொத்தம்	4349.28
(-)1181.26	திரண்ட உபரி /பற்றாக்குறை	(-)1426.34
2494.42	பெருமொத்தம்	2922.94

சொத்துகள்

2017-18 ரூ.(லட்சத்தில்)	கணக்குதலைப்பு	2018-2019 வருவாய்நிதி தொகை ரூ.(லட்சத்தில்)
2232.60	நிலையானசொத்துகள்	2535.30
0	இருப்புகள்	0.00
5.29	வரிமற்றும் கட்டணங்கள் வசூலிக்க வேண்டியவை	107.90
0	நிரந்தரவைப்புதொகை / முதலீடுகள்	0.00
3.48	முன்பணம்	4.39
253.05	ரொக்கம் மற்றும் வங்கியிருப்பு	275.35
2494.42	பெருமொத்தம்	2922.94

**விழுப்புரம் மாவட்டம், விக்ரவாண்டி பேரூராட்சி
செலவினம்**

2017-18 ரூ.(லட்சத்தில்)	கணக்குதலைப்பு	2018-2019 வருவாய்நிதி தொகை ரூ.(லட்சத்தில்)
91.82	பணியாளர்கள்கட்டணம் (i) ஊதியம்	82.91
0.99	(ii) இதரஇனம்	1.78
0.88	ஓய்வூதியபயன்கள்	14.71
70.17	இயக்கச் செலவு	112.92
49.41	பழுதுமற்றும் பராமரிப்பு	93.75
5.70	திட்ட செலவினம்	43.08
20.79	நிர்வாகசெலவுகள்	22.54
3.89	நிதிச் செலவுகள்	4.51
74.26	தேய்மானம்	67.23
317.91	மொத்தம்	443.43
0	திரண்ட உபரி	53.93
317.91	பெருமொத்தம்	497.36

வரவினம்

2017-18 ரூ.(லட்சத்தில்)	கணக்குதலைப்பு	2018-2019 வருவாய்நிதி தொகை ரூ.(லட்சத்தில்)
11.92	சொத்துவரி	19.99
18.42	இதரவரிகள்	41.89
1.37	ஒதுக்கப்பட்டவருவாய்	5.85
104.05	பகிர்மானநிதி	201.17
17.58	சேவைமற்றும் கட்டணங்கள்	20.83
19.07	மான்யம் மற்றும் பங்குத் தொகை	131.25
0	விற்பனைமற்றும் வாடகை	0
39.19	இதரவரவுகள்	76.38
211.6	மொத்தம்	497.36
106.31	பற்றாக்குறை	0
317.91	பெருமொத்தம்	497.36

விழுப்புரம் மாவட்டம், விக்ரவாண்டிபேரூராட்சி

பொறுப்புகள்

2017-18 ரூ.(லட்சத்தில்)	கணக்குதலைப்பு	2018-2019 வருவாய்நிதி தொகை ரூ.(லட்சத்தில்)
0	கடன்கள்	0.00
805.09	நகராட்சி /தனியார்/ அரசுபங்கீட்டுதொகை	878.03
159.73	அரசுமான்யங்கள்	82.95
670.42	திரண்டதேய்மானம்	737.65
34.43	வைப்புதொகை	40.72
28.73	இதரபொறுப்புகள்	24.80
18.65	செலுத்தப்பட வேண்டியவைகள்	15.48
1717.05	மொத்தம்	1779.63
(-) 359.88	திரண்டஉபரி /பற்றாக்குறை	(-) 301.48
1357.17	பெருமொத்தம்	1478.15

சொத்துகள்

2017-18 ரூ.(லட்சத்தில்)	கணக்குதலைப்பு	2018-2019 வருவாய்நிதி தொகை ரூ.(லட்சத்தில்)
990.92	நிலையானசொத்துகள்	1137.04
18.24	இருப்புகள்	19.76
153.69	வரிமற்றும் கட்டணங்கள் வசூலிக்க வேண்டியவை	91.13
0	நிரந்தரவைப்புதொகை / முதலீடுகள்	0.00
1.82	முன்பணம்	0.81
192.50	ரொக்கம் மற்றும் வங்கியிருப்பு	229.41
1357.17	மொத்தம்	1478.15

விழுப்பரம் மாவட்டம், திருக்கோவிலூர்பேரூராட்சி

செலவினம்

2017-18 ரூ. (லட்சத்தில்)	கணக்குதலைப்பு	2018-2019 வருவாய்நிதி தொகை ரூ. (லட்சத்தில்)
215.65	பணியாளர்கள்கட்டணம் (i) ஊதியம்	227.18
2.62	(ii) இதரஇனம்	2.89
51.47	ஓய்வூதியபயன்கள்	61.07
166.77	இயக்கச் செலவு	115.40
59.06	பழுதுமற்றும் பராமரிப்பு	21.35
54.77	திட்டசெலவினம்	40.01
40.73	நிர்வாகசெலவுகள்	37.17
39.22	நிதிச் செலவுகள்	47.35
190.32	தேய்மானம்	195.37
820.61	மொத்தம்	747.79
0	திரண்ட உபரி	0
820.61	பெருமொத்தம்	747.79

வரவினம்

2017-18 ரூ. (லட்சத்தில்)	கணக்குதலைப்பு	2018-2019 வருவாய்நிதி தொகை ரூ. (லட்சத்தில்)
67.13	சொத்துவரி	94.03
20.63	இதரவரி	33.69
16.18	ஒதுக்கப்பட்டவருவாய்	44.49
328.48	பகிர்மானநிதி	298.95
57.96	சேவைமற்றும் கட்டணங்கள்	53.80
0.45	மான்யம் மற்றும் பங்குத் தொகை	0.56
0	விற்பனைமற்றும் வாடகை	0
109.50	இதரவரவுகள்	214.57
600.33	மொத்தம்	740.09
220.28	பற்றாக்குறை	7.70
820.61	பெருமொத்தம்	747.79

விழுப்புரம் மாவட்டம், திருக்கோவிலூர்பேரூராட்சி

பொறுப்புகள்

2017-18 ரூ.(லட்சத்தில்)	கணக்குதலைப்பு	2018-2019 வருவாய்நிதி தொகை ரூ.(லட்சத்தில்)
8.71	கடன்கள்	8.71
1647.43	நகராட்சி /தனியார்/ அரசுபங்கீட்டுதொகை	1632.73
771.09	அரசுமான்யங்கள்	1111.80
2044.43	திரண்டதேய்மானம்	2239.80
205.63	வைப்புதொகை	429.06
551.50	இதரபொறுப்புகள்	341.10
24.57	செலுத்தப்படவேண்டியவைகள்	64.33
5253.36	மொத்தம்	5827.53
(-) 346.72	திரண்டஉபரி /பற்றாக்குறை	(-) 341.10
4906.64	பெருமொத்தம்	5486.43

சொத்துகள்

2017-18 ரூ.(லட்சத்தில்)	கணக்குதலைப்பு	2018-2019 வருவாய்நிதி தொகை ரூ.(லட்சத்தில்)
3751.11	நிலையானசொத்துகள்	4106.05
0	இருப்புகள்	0.00
342.18	வாரிமற்றும் கட்டணங்கள் வசூலிக்க வேண்டியவை	173.93
26.72	நிரந்தரவைப்புதொகை / முதலீடுகள்	274.91
3.76	முன்பணம்	83.43
782.87	ரொக்கம் மற்றும் வங்கியிருப்பு	848.11
4906.64	மொத்தம்	5486.43

**விழுப்புரம் மாவட்டம், வடக்கனந்தல் பேரூராட்சி
செலவினம்**

2017-18 ரூ. (லட்சத்தில்)	கணக்குதலைப்பு	2018-2019 வருவாய்நிதி தொகை ரூ. (லட்சத்தில்)
101.05	பணியாளர்கள்கட்டணம் (i) ஊதியம்	130.19
2.14	(ii) இதரஇனம்	3.28
20.93	ஓய்வூதியப்பயன்கள்	23.07
81.42	இயக்கச் செலவு	84.76
58.22	பழுதுமற்றும் பராமரிப்பு	62.69
34.13	திட்டசெலவினம்	7.89
18.36	நிர்வாகசெலவுகள்	21.67
4.07	நிதிச் செலவுகள்	5.87
196.36	தேய்மானம்	156.94
516.68	மொத்தம்	496.36
0	திரண்ட உபரி	17.38
516.68	பெருமொத்தம்	513.74

வரவினம்

2017-18	கணக்குதலைப்பு	2018-2019 வருவாய்நிதி தொகை ரூ. (லட்சத்தில்)
32.89	சொத்துவரி	59.93
12.12	இதரவரிகள்	11.03
6.82	ஒதுக்கப்பட்ட வருவாய்	6.18
298.95	பகிர்மானநிதி	253.57
9.91	சேவைமற்றும் கட்டணங்கள்	17.25
0	மான்யம் மற்றும் பங்குத் தொகை	119.47
0	விற்பனைமற்றும் வாடகை	0
36.12	இதரவரவுகள்	46.31
396.81	மொத்தம்	513.74
119.87	பற்றாக்குறை	0
516.68	பெருமொத்தம்	513.74

விழுப்புரம் மாவட்டம், வடக்கனந்தல் பேரூராட்சி

பொறுப்புகள்

2017-18 ரூ.(லட்சத்தில்)	கணக்குதலைப்பு	2018-2019 வருவாய்நிதி தொகை ரூ.(லட்சத்தில்)
0	கடன்கள்	0
2230.32	நகராட்சி / தனியார் / அரசுபங்கீட்டுதொகை	2246.30
724.14	அரசுமான்யங்கள்	115.79
1808.32	திரண்டதேய்மானம்	1965.25
22.45	வைப்புதொகை	9.61
18.73	இதரபொறுப்புகள்	22.74
6.35	செலுத்தப்பட வேண்டியவைகள்	3.23
4810.31	மொத்தம்	4362.92
(-) 1234.20	திரண்ட உபரி / பற்றாக்குறை	(-) 875.67
3576.11	பெருமொத்தம்	3487.25

சொத்துகள்

2017-18 ரூ.(லட்சத்தில்)	கணக்குதலைப்பு	2018-2019 வருவாய்நிதி தொகை ரூ.(லட்சத்தில்)
2738.01	நிலையானசொத்துகள்	2760.78
0	இருப்புகள்	0.00
29.23	வரிமற்றும் கட்டணங்கள் வசூலிக்க வேண்டியவை	70.86
0	நிரந்தரவைப்புதொகை / முதலீடுகள்	0
0.73	முன்பணம்	1.27
808.14	ரொக்கம் மற்றும் வங்கியிருப்பு	654.34
3576.11	மொத்தம்	3487.25

**விழுப்புரம் மாவட்டம், அனந்தபுரம் பேரூராட்சி
செலவினம்**

2017-18 ரூ. (லட்சத்தில்)	கணக்குதலைப்பு	2018-2019 வருவாய்நிதி தொகை ரூ. (லட்சத்தில்)
38.45	பணியாளர்கள்கட்டணம் (i) ஊதியம்	30.40
0.20	(ii) இதரஇனம்	0.35
2.94	ஒய்வூதியப்பயன்கள்	0.02
53.93	இயக்கச் செலவு	62.63
50.53	பழுதுமற்றும் பராமரிப்பு	85.35
15.43	திட்டசெலவினம்	10.53
10.21	நிர்வாகசெலவுகள்	12.00
0.01	நிதிச் செலவுகள்	2.24
41.02	தேய்மானம்	39.59
212.72	மொத்தம்	243.11
0	திரண்ட உபரி	45.89
212.72	பெருமொத்தம்	289.00

வரவினம்

2017-18 ரூ. (லட்சத்தில்)	கணக்குதலைப்பு	2018-2019 வருவாய்நிதி தொகை ரூ. (லட்சத்தில்)
5.08	சொத்துவரி	9.84
4.76	இதரவரிகள்	5.19
2.13	ஒதுக்கப்பட்டவருவாய்	2.86
128.56	பகிர்மானநிதி	111.96
7.61	சேவைமற்றும் கட்டணங்கள்	8.56
0	மான்யம் மற்றும் பங்குத் தொகை	144.50
0	விற்பனைமற்றும் வாடகை	0
8.46	இதரவரவுகள்	6.09
156.60	மொத்தம்	289.00
56.12	பற்றாக்குறை	0
212.72	பெருமொத்தம்	289.00

**விழுப்புரம் மாவட்டம், அனந்தபுரம் பேரூராட்சி
பொறுப்புகள்**

2017-18 ரூ.(லட்சத்தில்)	கணக்குதலைப்பு	2018-2019 வருவாய்நிதி தொகை ரூ.(லட்சத்தில்)
0	கடன்கள்	0
705.36	நகராட்சி /தனியார்/ அரசுபங்கீட்டுதொகை	768.49
180.12	அரசுநாயங்கள்	133.92
549.60	திரண்டதேய்மானம்	589.19
7.20	வைப்புதொகை	9.58
1.10	இதரபொறுப்புகள்	4.61
0.09	செலுத்தப்பட வேண்டியவைகள்	0.08
1443.47	மொத்தம்	1505.87
(-) 508.18	திரண்டஉபரி /பற்றாக்குறை	(-) 462.28
935.29	பெருமொத்தம்	1043.59

சொத்துகள்

2017-18 ரூ.(லட்சத்தில்)	கணக்குதலைப்பு	2018-2019 வருவாய்நிதி தொகை ரூ.(லட்சத்தில்)
865.85	நிலையானசொத்துகள்	937.93
0	இருப்புகள்	0.00
1.29	வரிமற்றும் கட்டணங்கள் வசூலிக்கவேண்டியவை	2.40
0	நிரந்தரவைப்புதொகை / முதலீடுகள்	0
5.08	முன்பணம்	3.70
63.07	ரொக்கம் மற்றும் வங்கியிருப்பு	99.56
935.29	மொத்தம்	1043.59

**விழுப்புரம் மாவட்டம், சின்னசேலம் பேரூராட்சி
செலவினம்**

2017-18 ரூ.(லட்சத்தில்)	கணக்குதலைப்பு	2018-2019 வருவாய்நிதி தொகை ரூ.(லட்சத்தில்)
178.35	பணியாளர்கள்கட்டணம் (i) ஊதியம்	190.54
5.45	(ii) இதரஇனம்	6.15
34.94	ஓய்வூதியப்பயன்கள்	36.96
105.58	இயக்கச் செலவு	117.36
60.97	பழுதுமற்றும் பராமரிப்பு	101.26
23.45	திட்டசெலவினம்	35.60
18.08	நிர்வாகசெலவுகள்	23.07
7.91	நிதிச் செலவுகள்	3.07
100.31	தேய்மானம்	95.52
535.04	மொத்தம்	609.53
0	திரண்டஉபரி	82.65
535.04	பெருமொத்தம்	692.18

வரவினம்

2017-18 ரூ.(லட்சத்தில்)	கணக்குதலைப்பு	2018-2019 வருவாய்நிதி தொகை ரூ.(லட்சத்தில்)
44.95	சொத்துவரி	72.98
13.95	இதரவரிகள்	12.49
13.41	ஒதுக்கப்பட்டவருவாய்	17.00
307.15	பகிர்மானநிதி	260.69
69.35	சேவைமற்றும் கட்டணங்கள்	58.46
53.65	மான்யம் மற்றும் பங்குத் தொகை	132.89
0	விற்பனைமற்றும் வாடகை	0
25.86	இதரவரவுகள்	137.67
528.32	மொத்தம்	692.18
6.72	பற்றாக்குறை	0
535.04	பெருமொத்தம்	692.18

**விழுப்புரம் மாவட்டம், சின்னசேலம் பேரூராட்சி
பொறுப்புகள்**

2017-18 ரூ.(லட்சத்தில்)	கணக்குதலைப்பு	2018-2019 வருவாய்நிதி தொகை ரூ.(லட்சத்தில்)
0	கடன்கள்	0
1452.57	நகராட்சி /தனியார்/ அரசுபங்கீட்டுதொகை	1494.86
160.34	அரசுமான்யங்கள்	109.19
1223.87	திரண்டதேய்மானம்	1319.39
92.17	வைப்புதொகை	74.68
158.32	இதரபொறுப்புகள்	164.98
46.02	செலுத்தப்பட வேண்டியவைகள்	19.57
3133.29	மொத்தம்	3182.67
520.04	திரண்ட உபரி /பற்றாக்குறை	(-)425.42
2613.25	பெருமொத்தம்	2757.25

சொத்துகள்

2017-18 ரூ.(லட்சத்தில்)	கணக்குதலைப்பு	2018-2019 வருவாய்நிதி தொகை ரூ.(லட்சத்தில்)
1995.42	நிலையானசொத்துகள்	2064.35
0.55	இருப்புகள்	0.55
114.22	வரிமற்றும் கட்டணங்கள் வசூலிக்க வேண்டியவை	79.96
4.53	நிரந்தரவைப்புதொகை / முதலீடுகள்	4.53
12.33	முன்பணம்	5.61
486.20	ரொக்கம் மற்றும் வங்கியிருப்பு	602.25
2613.25	மொத்தம்	2757.25

**விழுப்புரம் மாவட்டம், தியாக துருகம் பேரூராட்சி
செலவினம்**

2017-18 ரூ.(லட்சத்தில்)	கணக்குதலைப்பு	2018-2019 வருவாய்நிதி தொகை ரூ.(லட்சத்தில்)
96.26	பணியாளர்கள்கட்டணம் (i) ஊதியம்	102.10
1.20	(ii) இதரஇனம்	1.80
6.67	ஓய்வூதியபயன்கள்	24.86
80.24	இயக்கச் செலவு	88.99
45.91	பழுதுமற்றும் பராமரிப்பு	171.97
27.05	திட்டசெலவினம்	0.39
97.42	நிர்வாகசெலவுகள்	38.63
51.94	நிதிச் செலவுகள்	13.93
123.76	தேய்மானம்	185.70
530.45	மொத்தம்	628.37
0	திரண்டஉபரி	0
530.45	பெருமொத்தம்	628.37

வரவினம்

2017-18 ரூ.(லட்சத்தில்)	கணக்குதலைப்பு	2018-2019 வருவாய்நிதி தொகை ரூ.(லட்சத்தில்)
21.20	சொத்துவரி	30.90
17.75	இதரவரிகள்	21.77
8.43	ஒதுக்கப்பட்டவருவாய்	8.90
264.85	பகிர்மானநிதி	201.23
26.11	சேவைமற்றும் கட்டணங்கள்	31.79
71.57	மான்யம் மற்றும் பங்குத் தொகை	36.30
0.02	விற்பனைமற்றும் வாடகை	27.58
77.37	இதரவரவுகள்	222.07
487.30	மொத்தம்	580.54
43.15	பற்றாக்குறை	47.83
530.45	பெருமொத்தம்	628.37

**விழுப்புரம் மாவட்டம், தியாக துருகம் பேரூராட்சி
பொறுப்புகள்**

2017-18 ரூ.(லட்சத்தில்)	கணக்குதலைப்பு	2018-2019 வருவாய்நிதி தொகை ரூ.(லட்சத்தில்)
0	கடன்கள்	98.40
1002.36	நகராட்சி /தனியார்/ அரசுபங்கீட்டுதொகை	1206.91
890.09	அரசுமான்யங்கள்	1000.37
1264.10	திரண்டதேய்மானம்	1449.81
83.14	வைப்புதொகை	67.74
218.66	இதரபொறுப்புகள்	130.86
175.97	செலுத்தப்பட வேண்டியவைகள்	209.52
3634.32	மொத்தம்	4163.61
(-) 624.20	திரண்டஉபரி /பற்றாக்குறை	(-) 672.22
3010.12	பெருமொத்தம்	3491.39

சொத்துகள்

2017-18 ரூ.(லட்சத்தில்)	கணக்குதலைப்பு	2018-2019 வருவாய்நிதி தொகை ரூ.(லட்சத்தில்)
2353.90	நிலையானசொத்துகள்	2751.62
	இருப்புகள்	0
79.04	வரிமற்றும் கட்டணங்கள் வசூலிக்க வேண்டியவை	126.50
0	நிரந்தரவைப்புதொகை / முதலீடுகள்	100.00
28.68	முன்பணம்	31.73
548.50	ரொக்கம் மற்றும் வங்கியிருப்பு	481.54
3010.12	மொத்தம்	3491.39

**விழுப்புரம் மாவட்டம், சங்கராபுரம் பேரூராட்சி
செலவினம்**

2017-18 ரூ.(லட்சத்தில்)	கணக்குதலைப்பு	2018-2019 வருவாய்நிதி தொகை ரூ.(லட்சத்தில்)
65.10	பணியாளர்கள்கட்டணம் (i) ஊதியம்	93.78
0.72	(ii) இதரஇனம்	0.27
6.41	ஓய்வூதியபயன்கள்	8.12
69.87	இயக்கச் செலவு	89.95
69.13	பழுதுமற்றும் பராமரிப்பு	28.58
0.08	திட்ட செலவினம்	200.02
12.93	நிர்வாகசெலவுகள்	6.75
7.91	நிதிச் செலவுகள்	16.55
124.95	தேய்மானம்	172.00
357.10	மொத்தம்	616.02
144.71	திரண்டஉபரி	0
501.81	பெருமொத்தம்	616.02

வரவினம்

2017-18 ரூ.(லட்சத்தில்)	கணக்குதலைப்பு	2018-2019 வருவாய்நிதி தொகை ரூ.(லட்சத்தில்)
18.86	சொத்துவரி	20.34
13.09	இதரவரிகள்	13.29
25.60	ஒதுக்கப்பட்டவருவாய்	21.78
208.98	பகிர்மானநிதி	101.34
18.15	சேவைமற்றும் கட்டணங்கள்	8.89
103.24	மான்யம் மற்றும் பங்குத் தொகை	132.45
33.92	விற்பனைமற்றும் வாடகை	44.82
79.97	இதரவரவுகள்	26.40
501.81	மொத்தம்	369.31
0	பற்றாக்குறை	246.71
501.81	பெருமொத்தம்	616.02

**விழுப்புரம் மாவட்டம், சங்கராபுரம் பேரூராட்சி
பொறுப்புகள்**

2017-18 ரூ.(லட்சத்தில்)	கணக்குதலைப்பு	2018-2019 வருவாய்நிதி தொகை ரூ.(லட்சத்தில்)
32.24	கடன்கள்	32.24
901.46	நகராட்சி / தனியார்/ அரசுபங்கீட்டுதொகை	1297.74
484.72	அரசுமான்யங்கள்	726.52
801.23	திரண்டதேய்மானம்	1134.53
119.95	வைப்புதொகை	76.07
62.82	இதரபொறுப்புகள்	90.34
41.83	செலுத்தப்பட வேண்டியவைகள்	36.07
2444.25	மொத்தம்	3393.51
(-)123.51	திரண்டஉபரி / பற்றாக்குறை	(-)497.00
2320.74	பெருமொத்தம்	2896.51

சொத்துகள்

2017-18 ரூ.(லட்சத்தில்)	கணக்குதலைப்பு	2018-2019 வருவாய்நிதி தொகை ரூ.(லட்சத்தில்)
1588.11	நிலையானசொத்துகள்	2168.79
0	இருப்புகள்	0
63.62	வரிமற்றும் கட்டணங்கள் வசூலிக்கவேண்டியவை	94.16
169.16	நிரந்தரவைப்புதொகை / முதலீடுகள்	0
10.06	முன்பணம்	4.16
489.79	ரொக்கம் மற்றும் வங்கியிருப்பு	629.40
2320.74	மொத்தம்	2896.51

**விழுப்புரம் மாவட்டம், திருவெண்ணைநல்லூர் பேரூராட்சி
செலவினம்**

2017-18 ரூ. (லட்சத்தில்)	கணக்குதலைப்பு	2018-2019 வருவாய்நிதி தொகை ரூ. (லட்சத்தில்)
44.59	பணியாளர்கள்கட்டணம் (i) ஊதியம்	53.69
2.10	(ii) இதரஇனம்	3.12
8.21	ஓய்வூதியப்பயன்கள்	25.51
57.83	இயக்கச் செலவு	63.50
36.66	பழுதுமற்றும் பராமரிப்பு	116.89
67.88	திட்டசெலவினம்	96.69
16.28	நிர்வாகசெலவுகள்	9.96
1.53	நிதிச் செலவுகள்	3.04
50.96	தேய்மானம்	57.71
286.04	மொத்தம்	430.11
0	திரண்ட உபரி	0
286.04	பெருமொத்தம்	430.11

வரவினம்

2017-18 ரூ. (லட்சத்தில்)	கணக்குதலைப்பு	2018-2019 வருவாய்நிதி தொகை ரூ. (லட்சத்தில்)
7.22	சொத்துவரி	10.96
7.12	இதரவரிகள்	7.28
0.49	ஒதுக்கப்பட்டவருவாய்	10.91
113.14	பகிர்மானநிதி	172.02
13.95	சேவைமற்றும் கட்டணங்கள்	14.82
0	மான்யம் மற்றும் பங்குத் தொகை	0
0	விற்பனைமற்றும் வாடகை	0
29.31	இதரவரவுகள்	65.61
171.23	மொத்தம்	281.60
114.81	பற்றாக்குறை	148.51
286.04	பெருமொத்தம்	430.11

**விழுப்புரம் மாவட்டம், திருவெண்ணைநல்லூர் பேரூராட்சி
பொறுப்புகள்**

2017-18 ரூ. (லட்சத்தில்)	கணக்குதலைப்பு	2018-2019 வருவாய்நிதி தொகை ரூ. (லட்சத்தில்)
38.99	கடன்கள்	38.99
926.04	நகராட்சி / தனியார்/ அரசுபங்கீட்டுதொகை	1153.41
420.94	அரசுமான்யங்கள்	453.69
725.22	திரண்டதேய்மானம்	782.93
20.43	வைப்புதொகை	25.97
87.04	இதரபொறுப்புகள்	86.60
4.71	செலுத்தப்படவேண்டியவைகள்	7.59
2223.37	மொத்தம்	2549.18
(-) 522.33	திரண்ட உபரி /பற்றாக்குறை	(-) 669.65
1701.04	பெருமொத்தம்	1879.53

சொத்துகள்

2017-18 ரூ. (லட்சத்தில்)	கணக்குதலைப்பு	2018-2019 வருவாய்நிதி தொகை ரூ. (லட்சத்தில்)
1322.16	நிலையானசொத்துகள்	1558.04
0	இருப்புகள்	0.00
56.50	வரிமற்றும் கட்டணங்கள் வசூலிக்கவேண்டியவை	41.03
0	நிரந்தரவைப்புதொகை / முதலீடுகள்	0
1.56	முன்பணம்	1.97
320.82	ரொக்கம் மற்றும் வங்கியிருப்பு	278.49
1701.04	பெருமொத்தம்	1879.53

**விழுப்புரம் மாவட்டம், அரகண்டநல்லூர் பேரூராட்சி
செலவினம்**

2017-18 ரூ.(லட்சத்தில்)	கணக்குதலைப்பு	2018-2019 வருவாய்நிதி தொகை ரூ.(லட்சத்தில்)
47.41	பணியாளர்கள்கட்டணம் (i) ஊதியம்	53.95
0.31	(ii) இதரஇனம்	1.30
0.24	ஓய்வூதியபயன்கள்	2.77
33.66	இயக்கச் செலவு	50.92
12.50	பழுதுமற்றும் பராமரிப்பு	57.09
24.32	திட்டசெலவினம்	32.70
22.86	நிர்வாகசெலவுகள்	65.33
2.31	நிதிச் செலவுகள்	4.17
23.33	தேய்மானம்	23.70
166.94	மொத்தம்	291.93
0	திரண்டஉபரி	0
166.94	பெருமொத்தம்	291.93

வரவினம்

2017-18 ரூ.(லட்சத்தில்)	கணக்குதலைப்பு	2018-2019 வருவாய்நிதி தொகை ரூ.(லட்சத்தில்)
5.93	சொத்துவரி	8.84
4.55	இதரவரிகள்	5.15
1.20	ஒதுக்கப்பட்டவருவாய்	34.57
75.08	பகிர்மானநிதி	69.84
8.87	சேவைமற்றும் கட்டணங்கள்	12.75
13.64	மான்யம் மற்றும் பங்குத் தொகை	11.54
0	விற்பனைமற்றும் வாடகை	0
12.75	இதரவரவுகள்	11.95
122.02	மொத்தம்	154.64
44.92	பற்றாக்குறை	137.29
166.94	பெருமொத்தம்	291.93

**விழுப்புரம் மாவட்டம், அரகண்டநல்லூர் பேரூராட்சி
பொறுப்புகள்**

2017-18 ரூ.(லட்சத்தில்)	கணக்குதலைப்பு	2018-2019 வருவாய்நிதி தொகை ரூ.(லட்சத்தில்)
9.32	கடன்கள்	9.32
325.62	நகராட்சி / தனியார்/ அரசுபங்கீட்டுதொகை	365.99
356.83	அரசுமான்யங்கள்	494.33
341.42	திரண்டதேய்மானம்	365.12
15.39	வைப்புதொகை	11.29
27.27	இதரபொறுப்புகள்	30.24
13.26	செலுத்தப்பட வேண்டியவைகள்	27.55
1089.11	மொத்தம்	1303.84
(-) 354.00	திரண்ட உபரி/ பற்றாக்குறை	(-) 494.00
735.11	பெருமொத்தம்	809.84

சொத்துகள்

2017-18 ரூ.(லட்சத்தில்)	கணக்குதலைப்பு	2018-2019 வருவாய்நிதி தொகை ரூ.(லட்சத்தில்)
632.99	நிலையானசொத்துகள்	702.6
11.01	இருப்புகள்	8.07
64.60	வரிமற்றும் கட்டணங்கள் வசூலிக்கவேண்டியவை	39.06
0	நிரந்தரவைப்புதொகை / முதலீடுகள்	0
1.59	முன்பணம்	1.71
24.92	ரொக்கம் மற்றும் வங்கியிருப்பு	58.40
735.11	மொத்தம்	809.84

**விழுப்புரம் மாவட்டம், மணலூர்பேட்டை பேரூராட்சி
செலவினம்**

2017-18 ரூ.(லட்சத்தில்)	கணக்குதலைப்பு	2018-2019 வருவாய்நிதி தொகை ரூ.(லட்சத்தில்)
35.06	பணியாளர்கள்கட்டணம் (i) ஊதியம்	40.09
0.10	(ii) இதரஇனம்	2.07
1.13	ஒய்வுதியபயன்கள்	9.49
49.52	இயக்கச் செலவு	73.54
97.75	பழுதுமற்றும் பராமரிப்பு	175.50
7.54	திட்டசெலவினம்	50.65
37.33	நிர்வாகசெலவுகள்	14.40
3.04	நிதிச் செலவுகள்	4.98
67.79	தேய்மானம்	42.60
299.26	மொத்தம்	413.32
0	திரண்ட உபரி	0
299.26	பெருமொத்தம்	413.32

வரவினம்

2017-18 ரூ.(லட்சத்தில்)	கணக்குதலைப்பு	2018-2019 வருவாய்நிதி தொகை ரூ.(லட்சத்தில்)
10.81	சொத்துவரி	17.79
3.04	இதரவரிகள்	3.90
1.21	ஒதுக்கப்பட்டவருவாய்	1.66
91.25	பகிர்மானநிதி	116.86
12.64	சேவைமற்றும் கட்டணங்கள்	16.43
19.26	மான்யம் மற்றும் பங்குத் தொகை	27.06
0	விற்பனைமற்றும் வாடகை	2.06
16.40	இதரவரவுகள்	23.01
154.61	மொத்தம்	208.77
144.65	பற்றாக்குறை	204.55
299.26	பெருமொத்தம்	413.32

**விழுப்புரம் மாவட்டம், மணலார்பேட்டை பேரூராட்சி
பொறுப்புகள்**

2017-18 ரூ.(லட்சத்தில்)	கணக்குதலைப்பு	2018-2019 வருவாய்நிதி தொகை ரூ.(லட்சத்தில்)
9.92	கடன்கள்	9.92
812.71	நகராட்சி / தனியார்/ அரசுபங்கீட்டுதொகை	864.48
185.83	அரசுமான்யங்கள்	407.26
668.28	திரண்டதேய்மானம்	710.89
30.74	வைப்புதொகை	27.18
13.16	இதரபொறுப்புகள்	18.98
30.17	செலுத்தப்பட வேண்டியவைகள்	35.86
1750.81	மொத்தம்	2074.57
0	திரண்ட உபரி / பற்றாக்குறை	(-)995.36
1750.81	பெருமொத்தம்	1079.21

சொத்துகள்

2017-18 ரூ.(லட்சத்தில்)	கணக்குதலைப்பு	2018-2019 வருவாய்நிதி தொகை ரூ.(லட்சத்தில்)
926.99	நிலையானசொத்துகள்	984.6
3.02	இருப்புகள்	4.01
21.99	வரிமற்றும் கட்டணங்கள் வசூலிக்க வேண்டியவை	22.69
790.80	நிரந்தரவைப்புதொகை / முதலீடுகள்	0
4.64	முன்பணம்	5.60
3.35	ரொக்கம் மற்றும் வங்கியிருப்பு	62.31
1750.79	மொத்தம்	1079.21

விழுப்புரம் மாவட்டம், மரக்காணம் பேரூராட்சி

செலவினம்

2017-18 ரூ. (லட்சத்தில்)	கணக்குதலைப்பு	2018-2019 வருவாய்நிதி தொகை ரூ. (லட்சத்தில்)
45.91	பணியாளர்கள்கட்டணம் (i) ஊதியம்	63.11
1.49	(ii) இதரஇனம்	2.44
8.65	ஓய்வூதியப்பயன்கள்	19.65
141.82	இயக்கச் செலவு	139.75
23.48	பழுதுமற்றும் பராமரிப்பு	42.78
1.86	திட்டசெலவினம்	1.05
16.68	நிர்வாகசெலவுகள்	16.69
2.49	நிதிச் செலவுகள்	3.94
152.44	தேய்மானம்	165.26
394.82	மொத்தம்	454.67
22.12	திரண்ட உபரி	300.15
416.94	பெருமொத்தம்	754.82

வரவினம்

2017-18	கணக்குதலைப்பு	2018-2019 வருவாய்நிதி தொகை ரூ. (லட்சத்தில்)
27.13	சொத்துவரி	46.25
24.85	இதரவரிகள்	22.22
10.08	ஒதுக்கப்பட்டவருவாய்	11.87
167.53	பகிர்மானநிதி	422.88
19.13	சேவைமற்றும் கட்டணங்கள்	65.21
93.87	மான்யம் மற்றும் பங்குத் தொகை	104.82
0.23	விற்பனைமற்றும் வாடகை	0.03
74.12	இதரவரவுகள்	81.54
416.94	மொத்தம்	754.82
0	பற்றாக்குறை	0
416.94	பெருமொத்தம்	754.82

**விழுப்புரம் மாவட்டம், மரக்காணம் பேருராட்சி
பொறுப்புகள்**

2017-18 ரூ. (லட்சத்தில்)	கணக்குதலைப்பு	2018-2019 வருவாய்நிதி தொகை ரூ. (லட்சத்தில்)
3.54	கடன்கள்	3.54
1199.74	நகராட்சி / தனியார்/ அரசுபங்கீட்டுதொகை	1378.31
1086.73	அரசுமான்யங்கள்	830.78
1633.29	திரண்டதேயமானம்	1798.55
120.04	வைப்புதொகை	95.42
89.35	இதரபொறுப்புகள்	704.75
30.29	செலுத்தப்பட வேண்டியவைகள்	51.34
4162.98	மொத்தம்	4862.69
(-) 36.97	திரண்டஉபரி / பற்றாக்குறை	(-)340.16
4126.01	பெருமொத்தம்	4522.53

சொத்துகள்

2017-18 ரூ. (லட்சத்தில்)	கணக்குதலைப்பு	2018-2019 வருவாய்நிதி தொகை ரூ. (லட்சத்தில்)
2468.10	நிலையானசொத்துகள்	2701.26
0	இருப்புகள்	0
19.93	வரிமற்றும் கட்டணங்கள் வசூலிக்க வேண்டியவை	35.99
143.66	நிரந்தரவைப்புதொகை / முதலீடுகள்	428.59
5.06	முன்பணம்	8.93
1489.26	ரொக்கம் மற்றும் வங்கியிருப்பு	1347.76
4126.01	மொத்தம்	4522.53