



நிதித் துறை

**உள்ளாட்சி நிதித் தணிக்கைத் துறை
தொகுப்பு தணிக்கை அறிக்கை
2017-18**

**தொகுதி - II
பகுதி - II**

பேரூராட்சிகள் - செலவினம் & வரவினம் மற்றும்
பொறுப்புகள் & சொத்துகள் விவரம்
செங்கற்பட்டு மற்றும் வேலூர் மண்டலம்

தமிழ்நாடு அரசு

பேரூராட்சிகள்

பொருளடக்கம்

வ.எண்	விவரம்	பக்கம் எண்கள்
1	மாநில தொகுப்பு தணிக்கை அறிக்கை 2017-18 வரவினம் / செலவின விவரம்	I
2	மாநில தொகுப்பு தணிக்கை அறிக்கை 2017-18 சொத்துக்கள் / பொறுப்புகள் விவரம்	II
3	மண்டலவாரியான பேரூராட்சிகளின் 2017-2018 வரவினம்/செலவினம் விவரம்	III
4	மண்டலவாரியான பேரூராட்சிகளின் 2017-2018 சொத்துக்கள் / பொறுப்புகள் விவரம்	IV

சுருக்கம்

பேரூராட்சிகளின் 2017-18 வரவு செலவு விவரம்

செலவினம்		
வ.எண்	செலவினம்	தொகை (ரூ.இலட்சத்தில்)
1	பணியாளர் ஊதியச் செலவு	38284.37
2	இதர செலவுகள்	1339.48
3	ஓய்வூதியப் பலன்கள்	7573.05
4	இயக்கச் செலவுகள்	46230.86
5	பழுதுப்பார்ப்பு மற்றும் பராமரிப்பு செலவுகள்	29899.06
6	திட்டச் செலவினம்	21520.54
7	நிர்வாகச் செலவினம்	18809.00
8	நிதிச் செலவினம்	3157.95
9	தேய்மானம்	75294.7
மொத்தம்		242109.01

வரவினம்		
வ.எண்	வரவினம்	தொகை (ரூ.இலட்சத்தில்)
1	சொத்துவரி	14238.77
2	இதர வரவினம்	7319.19
3	வருவாய்	7948.02
4	மாநில பகிர்வு நிதி மான்யம்	106548.12
5	சேவை கட்டணம்/இதர கட்டணம்	16157.10
6	மான்யம் மற்றும் பங்குத் தொகை	21162.95
7	விற்பனை மற்றும் வாடகை வரவினம்	2753.72
8	இதர வருவாய்	24295.72
9	நிகர திரண்ட பற்றாக்குறை திரண்ட பற்றாக்குறை = 44553.29 கழிக்க : திரண்ட உபரி = 2867.87 நிகர திரண்ட பற்றாக்குறை = 41685.42	41685.42
மொத்தம்		242109.01

பேரூராட்சிகளின் 2017-18 சொத்துக்கள் மற்றும் பொறுப்புகள் விவரம்					
பொறுப்புகள்			சொத்துக்கள்		
வ.எண்	பொறுப்புகள்	தொகை (ரூ.இலட்சத்தில்)	வ.எண்	தொகை (ரூ.இலட்சத்தில்)	
1	மாண்யம் மற்றும் பங்குத்தொகை	766972.52	1	நிலையான சொத்துக்கள்	1087150.84
2	கடன்கள்	14195.78	2	ரொக்கம் மற்றும் வங்கியிருப்பு	144430.03
3	கடன் மீதான வட்டி	7423.00	3	இருப்புகள்	1319.84
4	ஊதியம் பிடித்தங்கள்	1273.37	4	வரி மற்றும் வரியில்லா இனங்கள் வசூலிக்க வேண்டியவை	19647.64
5	கொடுக்கப்பட வேண்டிய கணக்குகள்	13652.20	5	பணியாளர் முன்பணம்	2651.21
6	வைப்புத் தொகை திருப்ப வேண்டியவை	27412.95	6	இதர முன்பணம்	20648.23
7	பிடித்தம் செய்த வரிகள் செலுத்த வேண்டியவை	4616.17	7	முதலீடு மற்றும் வட்டி	9879.74
8	இதர பொறுப்புகள்	31384.53	8	இதர இனம்	302.44
9	இதர வங்கியிருப்புகள்	1844.48	9	நிகர திரண்ட பற்றாக்குறை திரண்ட பற்றாக்குறை = 156726.90 கழிக்க : திரண்ட உபரி = 9213.68 நிகர திரண்ட பற்றாக்குறை = 147513.22	147513.22
10	திரண்ட தேய்மானம்	564768.19			
	மொத்தம்	1433543.19		மொத்தம்	1433543.19

மண்டல வாரியான பேரூராட்சிகளின் 2017-18 வரவு செலவு விவரம்											
வரவினம் (ரூ.இலட்சத்தில்)											
வ.எண்.	மண்டலம்	சொத்துவரி	இதர வரவினம்	வருவாய்	மாநில பகிர்வு நிதி மான்யம்	சேவை கட்டணம்/ இதர கட்டணம்	மான்யம் மற்றும் பங்குத் தொகை	விற்பனை மற்றும் வாடகை வரவினம்	இதர வருவாய்	திரண்ட பற்றாக்குறை	மொத்தம்
1	2	4	5	6	7	8	9	10	11	12	
1	செங்கற்பட்டு	2358.31	1162.88	1657.6	11600.62	2324.35	1839.4	11.21	4386.85	1261.92	26603.14
2	வேலூர்	8910.72	582.536	271.732	8621.401	1036.02	1235.201	301.924	1627.98	2645.959	17213.83
3	சேலம்	1736.62	859.65	517.36	15091.60	2322.08	2904.82	32.98	3705.34	6953.40	34123.85
4	கோவை	3696.79	1551.09	2560.21	19719.59	3335.64	4235.51	36.98	6013.67	13909.64	55059.12
5	திருச்சி	1467.99	799.58	509.56	12837.98	1691.18	3651.66	836.9	2343.04	3770.52	27908.41
6	மதுரை	1624.00	936.33	532.56	14889.32	2330.97	3322.01	1423.15	1939.44	5962.05	32959.83
7	திருநெல்வேலி	2463.99	1427.12	1899	23787.61	3116.86	3974.35	110.58	4279.4	10049.8	51108.71
	மொத்தம்	14238.77	7319.19	7948.02	106548.12	16157.10	21162.95	2753.72	24295.72	44553.29	244976.89

செலவினம் (ரூ.இலட்சத்தில்)												
வ.எண்.	மண்டலம்	பணியாளர் ஊதியச் செலவு	இதர செலவுகள்	ஓய்வூதியப் பலன்கள்	இயக்கச் செலவுகள்	பழுதுப்பார்ப்பு மற்றும் பராமரிப்பு செலவுகள்	திட்டச் செலவினம்	நிர்வாகச் செலவினம்	நிதிச் செலவினம்	தேய்மானம்	திரண்ட உபரி	மொத்தம்
1	2	4	5	6	7	8	9	10	11	12		
1	செங்கற்பட்டு	3913.88	48.94	741.6	5240.64	2976.23	1698.69	1080.99	190.22	10699.1	12.85	26603.14
2	வேலூர்	3375.81	241.789	623.241	3333.201	2283.062	1271.624	1047.017	247.788	3837.837	952.46	17213.83
3	சேலம்	6500.43	270.40	1091.40	6588.51	4663.88	3436.76	2508.86	207.16	8856.45		34123.85
4	கோவை	6937.03	104.04	1288.6	12316.39	7476.02	3543.05	6054.48	246.08	17093.43		55059.12
5	திருச்சி	4569.8	396.21	1177.07	4354.25	3222.07	3351.14	1707.29	516.73	7478.6	1135.25	27908.41
6	மதுரை	5933.31	140.3	981.43	6945.91	4520.35	2664.06	2568.42	319.6	8886.45	0	32959.83
7	திருநெல்வேலி	7054.11	137.8	1669.71	7451.96	4757.45	5555.22	3841.94	1430.37	18442.84	767.31	51108.71
	மொத்தம்	38284.37	1339.48	7573.05	46230.86	29899.06	21520.54	18809.00	3157.95	75294.7	2867.87	244976.89

மண்டல வாரியான பேரூராட்சிகளின் 2017-18 சொத்துக்கள் மற்றும் பொறுப்புகள் விவரம்

சொத்துக்கள் (ரூ.இலட்சத்தில்)											
வ.எண்.	மண்டலம்	நிலையான சொத்துக்கள்	ரொக்கம் மற்றும் வங்கியிருப்பு	இருப்புகள்	வரி மற்றும் வரியில்லா இனங்கள் வசூலிக்க வேண்டியவை	பணியாளர் முன்பணம்	இதர முன்பணம்	முதலீடு மற்றும் வட்டி	திரண்ட பற்றாக்குறை	இதர இனம்	மொத்தம்
1	செங்கற்பட்டு	168193.12	22492.85	16.66	4653.18	224.54	1993.35	2632.16	-40295.91		159909.95
2	வேலூர்	72700.42	15135.12	251.54	2018.87	34.69	485.09	1085.77	13562.16		105273.66
3	சேலம்	140381.81	16841.84	27.87	2207.43	73.07	1920.27	515.19	39280.05		201247.53
4	கோவை	208513.87	25236.96	621.96	2786.86	383.27	5845.37	319.99	38282.96		281991.24
5	திருச்சி	98003.12	25814.59	104.52	1886.28	498.12	3616.13	3636.41	18833.11	302.44	152694.72
6	மதுரை	141011.23	11918.78	46.49	2300.29	1317.99	4998.74	896.66	38912.36		201402.54
7	திருநெல்வேலி	258347.27	26989.89	250.8	3794.73	119.53	1789.28	793.56	48152.17		340237.23
	மொத்தம்	1087150.840	144430.03	1319.84	19647.64	2651.21	20648.23	9879.74	156726.90	302.44	1442756.87

பொறுப்புகள் (ரூ.இலட்சத்தில்)													
வ.எண்.	மண்டலம்	மாண்யம் மற்றும் பங்குத் தொகை	கடன்கள்	கடன் மீதான வட்டி	ஊதியம் பிடித்தங்கள்	கொடுக்கப்பட வேண்டிய கணக்குகள்	வைப்புத் தொகை திருப்ப வேண்டியவை	பிடித்தம் செய்த வாரிகள் செலுத்த வேண்டியவை	இதர பொறுப்புகள்	இதர வங்கியிருப்புகள்	திரண்ட தேய்மானம்	திரண்ட உபரி	மொத்தம்
1	செங்கற்பட்டு	96283.32	1500.29	865.94	91.65	1373.67	2765.92	616.76	764.9	813.46	54834.04		159909.95
2	வேலூர்	54327.37	1351.59	1264.14	124.29	471.3	2320.64	276.01	876.29	91.403	37470.13	6700.50	105273.66
3	சேலம்	105260.84	1750.04	1631.01	288.13	3268.06	4613.38	1055.60	7037.17	285.54	76057.77		201247.53
4	கோவை	153424.21	1770.02	401.95	169.89	4112.6	4937.22	515.5	1305.51	349.01	118066.25	-3060.92	281991.24
5	திருச்சி	67597.77	1593.52	1438.76	326.49	686.68	3305.82	799.81	16861.16	223.74	56425.81	3435.16	152694.72
6	மதுரை	104817.49	3504.04	457.69	139.82	2671.89	4495.4	458.77	3180.91	0	81676.53	0	201402.54
7	திருநெல்வேலி	185261.52	2726.28	1363.51	133.1	1068	4974.57	893.72	1358.59	81.33	140237.66	2138.95	340237.23
	மொத்தம்	766972.52	14195.78	7423.00	1273.37	13652.20	27412.95	4616.17	31384.53	1844.48	564768.19	9213.68	1442756.87



நிதித் துறை

உள்ளாட்சி நிதித் தணிக்கைத் துறை

பேரூராட்சிகள்

தொகுப்பு தணிக்கை அறிக்கை

2017-2018

தொகுதி- II

பகுதி - II

செங்கற்பட்டு, வேலூர் மற்றும் சேலம்
மண்டலங்கள்

தமிழ்நாடு அரசு
அறிக்கை எண்.1 -2017-2018

பொருளடக்கம்

**பேரூராட்சிகளின் 2017-18 வரவினம் செலவினம் மற்றும் சொத்துக்கள்
பொறுப்புகள் விவரங்கள்**

வ.எண்.	பேரூராட்சிகளின் பெயர்	வரவினம் மற்றும் செலவினம் / சொத்தும் பொறுப்பு விவரம்	
		பக்கம் எண்.	
		தொடக்கம்	முடிவு
செங்கற்பட்டுமண்டலம்			
திருவள்ளூர் மாவட்டம் சுருக்கம்		1	22
1	பள்ளிப்பட்டு	23	26
2	பொதட்டூர் பேட்டை	27	30
3	ஊத்துக் கோட்டை	31	34
4	ஆரணி	35	38
5	திருநின்றவூர்	39	42
6	திருமழிசை	43	46
7	நாரவாரிக்குப்பம்	47	50
8	பொன்னேரி	51	54
9	மீஞ்சூர்	55	58
10	கும்மிடிப்பூண்டி	59	62
காஞ்சிபுரம் மாவட்டம் சுருக்கம்		63	70
11	திருபெரும்புதூர்	71	74
12	வாலாஜாபாத்	75	78
13	உத்திரமேரூர்	79	82
14	மாங்காடு	83	86
15	குன்றத்தூர்	87	90
செங்கற்பட்டு மாவட்டம் சுருக்கம்		91	102
16	பெருங்களத்தூர்	103	106
17	பீர்க்கன்காரணை	107	110
18	சிட்லபாக்கம்	111	114
19	திருநீர்மலை	115	118
20	மாடம்பாக்கம்	119	122
21	நந்திவரம் கூடுவாஞ்சேரி	123	126
22	திருப்போரூர்	127	130
23	திருக்கழுக்குன்றம்	131	134
24	மாமல்லபுரம்	135	138
25	இடக்கழிநாடு	139	142
26	அச்சிரபாக்கம்	143	146
27	சுருங்குழி	147	146
கடலூர் மாவட்டம் சுருக்கம்		151	160
28	அண்ணாமலைநகர்	161	162
29	வடலூர்	163	164
30	குறிஞ்சிப்பாடி	165	166

வ.எண்.	பேரநாட்சிகளின் பெயர்	வரவினம் மற்றும் செலவினம் / சொத்தும் பொறுப்பு விவரம்	
31	பரங்கிப்பேட்டை	167	168
32	புவனகிரி	169	170
33	காட்டுமன்னார்கோயில்	171	172
34	பெண்ணாடம்	173	174
35	திட்டக்குடி	175	176
36	கங்கைகொண்டான்	177	178
37	தொரப்பாடி	179	180
38	மேல்பட்டாம்பாக்கம்	181	182
39	திருமுட்டம்	183	184
40	லால்பேட்டை	185	186
41	மங்கலம்பேட்டை	187	188
42	கிள்ளை	189	190
43	சேத்தியாத்தோப்பு	191	192
வேலூர் மண்டலம்			
வேலூர் மாவட்டம் சுருக்கம்		193	212
44	தக்கோலம்	213	214
45	நெயிலி	215	216
46	பனப்பாக்கம்	217	218
47	சோளிங்கர்	219	220
48	காவேரிப்பாக்கம்	221	222
49	கலவை	223	224
50	திமிரி	225	226
51	திருவலம்	227	228
52	அம்பூர்	229	230
53	விளாப்பாக்கம்	231	232
54	பென்னாத்தூர்	233	234
55	பள்ளிகொண்டா	235	236
56	ஒடுகத்தூர்	237	238
57	உதயேந்திரம்	239	240
58	ஆலங்காயம்	241	242
59	நாட்டும்பள்ளி	243	244
திருவண்ணாமலை மாவட்டம்		245	255
60	செங்கம்	257	258
61	போளூர்	259	260
62	கீழ்ப்பென்னாத்தூர்	261	262
63	புதுப்பாளையம்	263	264
64	வேட்டவலம்	265	266
65	கண்ணமங்கலம்	267	268
66	தேசூர்	269	270
67	களம்பூர்	271	272

வ.எண்.	பேரணாட்சிகளின் பெயர்	வரவினம் மற்றும் செலவினம் / சொத்தும் பொறுப்பு விவரம்	
68	பெரணமல்லூர்	273	274
69	சேத்துப்பட்டு	275	276
விழுப்புரம் மாவட்டம் சுருக்கம்		277	288
70	உளுந்துார்பேட்டை	289	290
71	செஞ்சி	291	292
72	கோட்டக்குப்பம்	293	294
73	வளவனூர்	295	296
74	விக்ரவாண்டி	297	298
75	திருக்கோவிலூர்	299	300
76	வடக்கனந்தல்	301	302
77	அனந்தபுரம்	303	304
78	சின்னசேலம்	305	306
79	தியாகதுருகம்	307	308
80	சங்கராபுரம்	309	310
81	திருவெண்ணெய் நல்லூர்	311	312
82	அரகண்டநல்லூர்	313	314
83	மணலூர்பேட்டை	315	316
84	மரக்காணம்	317	318
சேலம் மண்டலம்		319	326
சேலம் மாவட்டம் சுருக்கம்		327	346
85	அயோத்தியாப்பட்டணம்	347	356
86	வாழப்பாடி	351	354
87	பெத்தநாயக்கன்பாளையம்	355	358
88	தம்மம்பட்டி	359	362
89	கன்னங்குறிச்சி	363	366
90	பனமரத்துப்பட்டி	367	370
91	கீரிப்பட்டி	371	374
92	எளம்பிள்ளை	375	378
93	கெங்கவல்லி	379	382
94	ஏத்தாப்பூர்	383	386
95	தெடாலூர்	387	390
96	பேளூர்	391	394
97	செந்தாரப்பட்டி	395	398
98	வீரகனூர்	399	402
99	ஆட்டையாம்பட்டி	403	406
100	மல்லூர்	407	410
101	எடங்கணசாலை	411	414
102	கருப்பூர்	415	418
103	சங்ககிரி	419	422
104	பூலாம்பட்டி	423	426

வ.எண்.	பேரகராட்சிகளின் பெயர்	வரவினம் மற்றும் செலவினம் / சொத்தும் பொறுப்பு விவரம்	
105	வீரக்கல்புதூர்	427	430
106	ஓமலூர்	431	434
107	காடையாம்பட்டி	435	438
108	தாரமங்கலம்	439	442
109	ஐலகண்டாபுரம்	443	446
110	வனவாசி	447	450
111	கொளத்தூர்	451	454
112	அரசிராமணி	455	458
113	பி.என்.பட்டி	459	462
114	தேலூர்	463	465
115	மேச்சேரி	467	470
116	கொங்கணாபுரம்	471	474
117	நங்கவள்ளி	475	478
தருமபுரி மாவட்டம் சுருக்கம்		479	490
118	பொ.மல்லாபுரம்	491	494
119	அரூர்	495	498
120	கடத்தூர்	499	502
121	கம்பைநல்லூர்	503	506
122	காரிமங்கலம்	507	510
123	மாரண்ட அள்ளி	511	514
124	பாலக்கோடு	515	518
125	பாப்பாரப்பட்டி	519	522
126	பாப்பிரெட்டிப்பட்டி	523	526
127	பென்னாகரம்	527	530
நாமக்கல் மாவட்டம் சுருக்கம்		531	542
128	மல்லசமுத்திரம்	543	546
129	ஆலாம்பாளையம்	547	550
130	படவீடு	551	554
131	பாண்டமங்கலம்	555	558
132	பரமத்தி	559	562
133	பொத்தனூர்	563	566
134	வேலூர்	567	570
135	மோகனூர்	571	574
136	சேந்தமங்கலம்	575	578
137	நாமகிரிப்பேட்டை	579	582
138	எருமப்பட்டி	583	586
139	பிள்ளாநல்லூர்	587	590
140	காளப்பநாயக்கன்பட்டி	591	593
141	வெண்ணந்தூர்	594	597
142	அத்தனூர்	598	602

வ.எண்.	பேரநாட்சிகளின் பெயர்	வரவினம் மற்றும் செலவினம் / சொத்தும் பொறுப்பு விவரம்	
143	சீராப்பள்ளி	603	606
144	வெங்கரை	607	610
145	இரா.பட்டணம்	611	614
146	இரா. புதுப்பட்டி	615	618
கிருஷ்ணகிரி மாவட்டம் சுருக்கம்		619	630
147	கெலமங்கலம்	631	634
148	காவேரிப்பட்டிணம்	635	638
149	நாகோஜன அள்ளி	639	642
150	பார்கூர்	643	646
151	ஊத்தங்கரை	647	650
152	தேன்கனிக்கோட்டை	651	654
கரூர் மாவட்டம் சுருக்கம்		655	676
153	புலியூர்	677	680
154	தமிழ்நாடு காகித ஆலை	681	684
155	பள்ளப்பட்டி	685	688
156	புஞ்சைப்புகளூர்	689	692
157	உப்பிடமங்கலம்	693	696
158	புஞ்சைத்தோட்டக்குறிச்சி	697	700
159	மருதூர்	701	704
160	நங்கவரம்	705	708
161	அரவக்குறிச்சி	709	712
162	கிருஷ்ணராயபுரம்	713	716
163	பழையஜெயங்கொண்ட சோழபுரம்	717	720

செங்கல்பட்டு மண்டலம்

சுருக்கம்
பேரூராட்சிகளின் 2017-18 வரவு செலவு விவரம்

வரவினம்			
வ.எண்	மண்டலம்	வரவினம்	தொகை (ரூ.இலட்சத்தில்)
1	செங்கல்பட்டு	சொத்துவரி	2358.31
2		இதர வரவினம்	1162.88
3		வருவாய்	1657.60
4		மாநில பகிர்வு நிதி மான்யம்	11600.62
5		சேவை கட்டணம்/இதர கட்டணம்	2324.35
6		மான்யம் மற்றும் பங்குத் தொகை	1839.40
7		விற்பனை மற்றும் வாடகை வரவினம்	11.21
8		இதர வருவாய்	4386.85
9		திரண்ட பற்றாக்குறை	1261.92
			மொத்தம்

செலவினம்			
வ.எண்	மண்டலம்	செலவினம்	தொகை (ரூ.இலட்சத்தில்)
1	செங்கல்பட்டு	பணியாளர் ஊதியச்	3913.88
2		இதர செலவுகள்	48.94
3		ஓய்வூதியப் பலன்கள்	741.6
4		இயக்கச் செலவுகள்	5240.64
5		பழுதுப்பார்ப்பு மற்றும் பராமரிப்பு செலவுகள்	2976.23
6		திட்டச் செலவினம்	1698.69
7		நிர்வாகச் செலவினம்	1080.99
8		நிதிச் செலவினம்	190.22
9		தேய்மானம்	10699.1
10		உபரி	12.85
		மொத்தம்	26603.14

பேரூராட்சிகளின் 2017-18 சொத்துக்கள் மற்றும் பொறுப்புகள் விவரம்

சொத்துக்கள்			
வ.எண்	மண்டலம்	சொத்துக்கள்	தொகை (ரூ.இலட்சத்தில்)
1	செங்கல்பட்டு	நிலையான சொத்துக்கள்	168193.12
2		ரொக்கம் மற்றும் வங்கியிருப்பு	22492.85
3		இருப்புகள்	16.66
4		வரி மற்றும் வரியில்லா இனங்கள் வசூலிக்க வேண்டியவை	4653.18
5		பணியாளர் முன்பணம்	224.54
6		இதர முன்பணம்	1993.35
7		முதலீடு மற்றும் வட்டி	2632.16
8		திரண்ட பற்றாக்குறை	-40295.91
		மொத்தம்	159909.95

பொறுப்புகள்			
வ.எண்	மண்டலம்	பொறுப்புகள்	தொகை (ரூ.இலட்சத்தில்)
1	செங்கல்பட்டு	மான்யம் மற்றும்	96283.32
2		கடன்கள்	1500.29
3		கடன் மீதான வட்டி	865.94
4		ஊதியம் பிடித்தங்கள்	91.65
5		கொடுக்கப்பட வேண்டிய கணக்குகள்	1373.67
6		வைப்புத் தொகை திருப்ப வேண்டியவை	2765.92
7		பிடித்தம் செய்த வரிகள் செலுத்த வேண்டியவை	616.76
8		இதர பொறுப்புகள்	764.90
9		இதர வங்கியிருப்புகள்	813.46
10		திரண்ட தேய்மானம்	54834.04
		மொத்தம்	159909.95

வரவினம் சுருக்கம்-மண்டலம் : செங்கற்பட்டு

வ.எண்.	மண்டலம்	மாவட்டம்	சொத்துவரி	இதர வரவினம்	வருவாய்	மாநில பகிர்வு நிதி மான்யம்	சேவை கட்டணம்/ இதர கட்டணம்	மான்யம் மற்றும் பங்குத் தொகை	விற்பனை மற்றும் வாடகை வரவினம்	இதர வருவாய்	திரண்ட பற்றாக்குறை	மொத்தம்
1	2	3	4	5	6	7	8	9	10	11	12	
1	செங்கற்பட்டு	திருவள்ளூர்	492.38	165.17	185.28	2470.47	509.22	296.09	0.08	522.88	693.05	5334.62
2		காஞ்சிபுரம்	477.02	99.86	458.71	1776.27	454.30	303.56	0.18	904.33	-525.28	3948.95
3		செங்கற்பட்டு	1063.95	723.61	764.41	3715.42	973.00	681.17	3.29	2225.89	-807.61	9343.13
4		கடலூர்	324.96	174.24	249.20	3638.46	387.83	558.58	7.66	733.75	1901.76	7976.44
	மொத்தம் (ரூ.இலட்சத்தில்)		2358.31	1162.88	1657.60	11600.62	2324.35	1839.40	11.21	4386.85	1261.92	26603.14

செலவினம் சுருக்கம்-மண்டலம் : செங்கற்பட்டு

வ.எண்.	மண்டலம்	மாவட்டம்	பணியாளர் ஊதியச் செலவு	இதர செலவுகள்	ஓய்வூதியப் பலன்கள்	இயக்கச் செலவுகள்	பழுதுப்பாப்பு மற்றும் பராமரிப்பு செலவுகள்	திட்டச் செலவினம்	நிர்வாகச் செலவினம்	நிதிச் செலவினம்	தேய்மானம்	உபரி	மொத்தம்
1	2	3	4	5	6	7	8	9	10	11	12		
1	செங்கற்பட்டு	திருவள்ளூர்	1047.17	6.37	166.60	1298.93	430.21	177.17	270.58	67.85	1869.74	0.00	5334.62
2		காஞ்சிபுரம்	532.20	6.89	136.35	792.13	235.43	129.46	129.59	11.99	1974.91	0.00	3948.95
3		செங்கற்பட்டு	1124.49	19.87	206.64	1807.65	695.27	499.56	239.46	39.27	4710.92	0.00	9343.13
4		கடலூர்	1210.02	15.81	232.01	1341.93	1615.32	892.50	441.36	71.11	2143.53	12.85	7976.44
	மொத்தம் (ரூ.இலட்சத்தில்)		3913.88	48.94	741.60	5240.64	2976.23	1698.69	1080.99	190.22	10699.10	12.85	26603.14

சொத்துக்கள் சுருக்கம்-மண்டலம் : செங்கற்பட்டு

வ.எண்.	மண்டலம்	மாவட்டம்	நிலையான சொத்துக்கள்	ரொக்கம் மற்றும் வங்கியிருப்பு	இருப்புகள்	வரி மற்றும் வரியில்லா இனங்கள் வசூலிக்க வேண்டியவை	பணியாளர் முன்பணம்	இதர முன்பணம்	முதலீடு மற்றும் வட்டி	திரண்ட பற்றாக்குறை	மொத்தம்
1	செங்கற்பட்டு	திருவள்ளூர்	34477.23	2328.86	13.19	771.11	15.72	108.70	111.57	572.46	38398.84
2		காஞ்சிபுரம்	26024.77	3197.65	0.00	1104.00	3.74	34.58	934.71	-8093.47	23205.98
3		செங்கற்பட்டு	58726.19	9842.06	0.86	1318.93	68.52	1850.07	1379.75	-13421.94	59764.44
4		கடலூர்	48964.93	7124.28	2.61	1459.14	136.56	0.00	206.13	-19352.96	38540.69
	மொத்தம் (ரூ.இலட்சத்தில்)		168193.12	22492.85	16.66	4653.18	224.54	1993.35	2632.16	-40295.91	159909.95

பேரூராட்சிகளின் பொறுப்புகள் சுருக்கம் - செங்கற்பட்டு மண்டலம்

வ.எண்.	மண்டலம்	மாவட்டம்	மாணியம் மற்றும் பங்குத் தொகை	கடன்கள்	கடன் மீதான வட்டி	ஊதியம் பிடித்தங்கள்	கொடுக்கப்பட வேண்டிய கணக்குகள்	வைப்புத் தொகை திருப்ப வேண்டியவை	பிடித்தம் செய்த வரிகள் செலுத்த வேண்டியவை	இதர பொறுப்புகள்	இதர வங்கியிருப்புகள்	திரண்ட தேய்மானம்	மொத்தம்
1	செங்கற்பட்டு	திருவள்ளூர்	18214.61	729.87	689.63	57.14	483.66	828.14	211.20	31.27	30.67	17122.65	38398.84
2		காஞ்சிபுரம்	8385.23	32.46	13.66	7.91	0.00	485.83	107.19	90.88	557.01	13525.81	23205.98
3		செங்கற்பட்டு	22079.90	369.83	162.65	26.60	29.32	896.29	298.37	235.85	163.24	35502.39	59764.44
4		கடலூர்	47603.58	368.13	0.00	0.00	860.69	555.66	0.00	406.90	62.54	-11316.81	38540.69
	மொத்தம் (ரூ.இலட்சத்தில்)		96283.32	1500.29	865.94	91.65	1373.67	2765.92	616.76	764.90	813.46	54834.04	159909.95

சுருக்கம்

பேரூராட்சிகளின் 2017-18 வரவு செலவு விவரம்

வரவினம்			
வ.எண்	மாவட்டம்	வரவினம்	தொகை (ரூ.இலட்சத்தில்)
1	திருவள்ளூர்	சொத்துவரி	492.38
2		இதர வரவினம்	165.17
3		வருவாய்	185.28
4		மாநில பகிர்வு நிதி மான்யம்	2470.47
5		சேவை கட்டணம்/இதர கட்டணம்	509.22
6		மான்யம் மற்றும் பங்குத் தொகை	296.09
7		விற்பனை மற்றும் வாடகை வரவினம்	0.08
8		இதர வருவாய்	522.88
9		திரண்ட பற்றாக்குறை	693.05
		மொத்தம்	5334.62

செலவினம்			
வ.எண்	மாவட்டம்	வரவினம்	தொகை (ரூ.இலட்சத்தில்)
1	திருவள்ளூர்	பணியாளர் ஊதியச் செலவு	1047.17
2		இதர செலவுகள்	6.37
3		ஓய்வூதியப் பலன்கள்	166.60
4		இயக்கச் செலவுகள்	1298.93
5		பழுதுப்பார்ப்பு மற்றும் பராமரிப்பு செலவுகள்	430.21
6		திட்டச் செலவினம்	177.17
7		நிர்வாகச் செலவினம்	270.58
8		நிதிச் செலவினம்	67.85
9		தேய்மானம்	1869.74
		மொத்தம்	5334.62

மண்டலம் : செங்கற்பட்டு
பேரூராட்சிகளின் 2017-18 வரவு செலவு விவரம்
வரவினம் (லட்சங்களில்)

வ.எண்.	மாவட்டம்	பேரூராட்சிகளின் பெயர்	சொத்துவரி	இதர வரவினம்	வருவாய்	மாநில பகிர்வு நிதி மான்யம்	சேவை கட்டணம்/ இதர கட்டணம்	மான்யம் மற்றும் பங்குத் தொகை	விற்பனை மற்றும் வாடகை வரவினம்	இதர வருவாய்	திரண்ட பற்றாக்குறை	மொத்தம்
1	2	3	4	5	6	7	8	9	10	11	12	
1	திருவள்ளூர்	பள்ளிப்பட்டு	13.45	7.77	5.96	123.25	19.51	16.81	0.00	45.29	61.06	293.10
2		பொதட்டுர் பேட்டை	10.94	5.23	5.17	239.34	30.58	37.93	0.00	61.98	41.54	432.71
3		ஊத்துக் கோட்டை	32.23	7.34	5.17	164.18	42.65	0.00	0.00	34.95	79.03	365.55
4		ஆரணி	19.64	4.40	13.97	158.99	57.13	0.00	0.00	21.34	234.55	510.02
5		திருநின்றலூர்	76.00	11.41	59.41	426.07	92.54	75.04	0.00	25.03	-26.37	739.13
6		திருமழிசை	73.82	51.19	29.14	212.67	89.78	33.12	0.06	46.33	-17.18	518.93
7		நாரவார்க்குப்பம்	66.03	9.13	10.01	239.15	20.02	39.59	0.00	129.09	104.62	617.64
8		பொன்னேரி	81.98	24.69	18.69	377.24	56.72	0.00	0.02	67.14	-56.91	569.57
9		மீஞ்சூர்	49.65	9.84	30.65	305.00	71.88	57.37	0.00	70.98	165.43	760.80
10		கும்மிடிப்பூண்டி	68.64	34.17	7.11	224.58	28.41	36.23	0.00	20.75	107.28	527.17
		மொத்தம்	492.38	165.17	185.28	2470.47	509.22	296.09	0.08	522.88	693.05	5334.62

மண்டலம் : செங்கற்பட்டு
 பேரூராட்சிகளின் 2017-18 வரவு செலவு விவரம்
 செலவினம் (லட்சங்களில்)

வ.எண்.	மாவட்டம்	பேரூராட்சிகளின் பெயர்	பணியாளர் ஊதியச் செலவு	இதர செலவுகள்	ஓய்வூதியப் பலன்கள்	இயக்கச் செலவுகள்	பழுதுப்பாற் பு மற்றும் பராமரிப்பு செலவுகள்	திட்டச் செலவினம்	நிர்வாகச் செலவினம்	நிதிச் செலவினம்	தேய்ப்பாணம்	உபரி	மொத்தம்
1	2	3	4	5	6	7	8	9	10	11	12		
1	திருவள்ளூர்	பள்ளிப்பட்டு	60.92	1.07	9.99	79.60	31.30	34.36	12.55	2.97	60.34		293.10
2		பொதட்டுர் பேட்டை	56.52	1.63	0.40	140.66	61.83	42.05	17.95	3.77	107.90		432.71
3		ஊத்துக் கோட்டை	112.59	0.26	0.45	59.96	18.35	0.00	38.79	8.42	126.73		365.55
4		ஆரணி	83.51	0.00	0.29	50.63	102.11	0.00	35.76	1.36	236.36		510.02
5		திருநின்றவூர்	125.33	0.58	23.74	181.41	50.50	0.00	18.97	9.93	328.67		739.13
6		திருமழிசை	70.32	0.00	23.93	152.17	13.67	0.00	33.82	17.89	207.13		518.93
7		நாரவாரிக்குப்பம்	156.07	0.00	26.40	133.45	42.23	54.09	38.81	2.46	164.13		617.64
8		பொன்னேரி	136.88	0.10	44.31	176.94	32.12	0.00	25.33	11.02	142.87		569.57
9		மீஞ்சூர்	138.30	2.16	4.82	133.41	37.44	46.67	18.26	7.53	372.21		760.80
10		கும்மிடிப்பூண்டி	106.73	0.57	32.27	190.70	40.66	0.00	30.34	2.50	123.40		527.17
		மொத்தம்	1047.17	6.37	166.60	1298.93	430.21	177.17	270.58	67.85	1869.74	0.00	5334.62

பேரூராட்சிகளின் 2017-18 சொத்துக்கள் மற்றும் பொறுப்புகள் விவரம்

சொத்துக்கள்			
வ.எண்	மண்டலம்	சொத்துக்கள்	தொகை (ரூ.இலட்சத்தில்)
1	திருவள்ளூர்	நிலையான சொத்துக்கள்	34477.23
2		ரொக்கம் மற்றும் வங்கியிருப்பு	2328.86
3		இருப்புகள்	13.19
4		வரி மற்றும் வரியில்லா இனங்கள் வசூலிக்க வேண்டியவை	771.11
5		பணியாளர் முன்பணம்	15.72
6		இதர முன்பணம்	108.70
7		முதலீடு மற்றும் வட்டி	111.57
8		திரண்ட பற்றாக்குறை	572.46
		மொத்தம்	38398.84

பொறுப்புகள்			
வ.எண்	மண்டலம்	பொறுப்புகள்	தொகை (ரூ.இலட்சத்தில்)
1	திருவள்ளூர்	மான்யம் மற்றும் பங்குத்தொகை	18214.61
2		கடன்கள்	729.87
3		கடன் மீதான வட்டி	689.63
4		ஊதியம் பிடித்தங்கள்	57.14
5		கொடுக்கப்பட வேண்டிய	483.66
6		வைப்புத் தொகை திருப்ப	828.14
7		பிடித்தம் செய்த வரிகள் செலுத்த	211.20
8		இதர பொறுப்புகள்	31.27
9		இதர வங்கியிருப்புகள்	30.67
10		திரண்ட	17122.65
		மொத்தம்	38398.84

இணைப்பு - I (ஆ)
பேரூராட்சிகளின் 2017-18 சொத்துக்கள் மற்றும் பொறுப்புகள் விவரம்

சொத்துக்கள் (இலட்சங்களில்)												
வ.எண்.	மண்டலம்/மாவட்டம்	பேரூராட்சிகளின் பெயர்	நிலையான சொத்துக்கள்	ரொக்கம் மற்றும் வங்கியிருப்பு	இருப்புகள்	வரி மற்றும் வரியில்லா இனங்கள் வசூலிக்க வேண்டியவை	பணியாளர் முன்பணம்	இதர முன்பணம்	முதலீடு மற்றும் வட்டி	கூடுதல்	திரண்ட பற்றாக்குறை	மொத்தம்
1	செங்கற்பட்டு மண்டலம் - திருவள்ளூர் மாவட்டம்	பள்ளிப்பட்டு	1197.77	61.84	0.00	35.66	0.82	38.73	0.00	1334.82	-405.15	1739.97
2		பொதட்டூர் பேட்டை	1860.45	203.78	0.18	57.24	0.90	0.33	1.62	2124.50	-466.88	2591.38
3		ஊத்துக் கோட்டை	2252.21	115.50	0.00	2.30	0.68	2.64	0.00	2373.33	-848.02	3221.35
4		ஆரணி	1540.89	58.83	0.00	5.85	1.09	37.14	12.91	1656.71	-713.13	2369.84
5		திருநின்றவூர்	5276.50	689.18	0.00	176.40	3.68	5.14	0.00	6150.90	162.44	5988.46
6		திருமழிசை	6726.79	253.62	0.00	43.12	0.52	5.35	0.00	7029.40	267.66	6761.74
7		நாரவாரிக்குப்பம்	3218.99	227.21	0.32	95.06	1.95	0.98	42.59	3587.10	346.81	3240.29
8		பொன்னேரி	3342.32	466.35	0.00	194.26	2.33	7.52	0.00	4012.78	263.82	3748.96
9		மீஞ்சூர்	6711.38	199.94	12.69	117.29	2.31	7.21	54.45	7105.27	1316.10	5789.17
10		கும்மிடிப்பூண்டி	2349.93	52.61	0.00	43.93	1.44	3.66	0.00	2451.57	-496.11	2947.68
		மொத்தம்	34477.23	2328.86	13.19	771.11	15.72	108.70	111.57	37826.38	-572.46	38398.84

உதவி இயக்குநர்
உள்ளாட்சி நிதி தணிக்கைத்துறை
திருவள்ளூர்
பின்கோடு-602 001.

உதவி இயக்குநர்

பொறுப்புகள் (இலட்சங்களில்)														
வ.எண்.	மண்டலம்/மாவட்டம்	பேருராட்சிகளின் பெயர்	மான்யம் மற்றும் பங்குத் தொகை	கடன்கள்	கடன் மீதான வட்டி	ஊதியம் பிடித்தங்கள்	கொடுக்கப்பட வேண்டிய கணக்குகள்	வைப்புத் தொகை திருப்ப வேண்டியவை	பிடித்தம் செய்த வரிகள் செலுத்த வேண்டியவை	இதர பொறுப்புகள்	இதர வங்கியிருப்புகள்	திரண்ட தேய்மானம்	கூடுதல்	
1	செங்கற்பட்டு மண்டலம் - திருவள்ளூர் மாவட்டம்	பள்ளிப்பட்டு	927.52	2.45	104.51	1.81	0.00	45.29	16.27	2.88	0.00	639.24	1739.97	
2		பொதட்டூர் பேட்டை	1420.76	15.05	59.81	2.94	27.29	20.48	8.61	0.00	6.54	1029.90	2591.38	
3		ஊத்துக் கோட்டை	1804.48	62.00	196.91	3.81	12.39	123.31	4.63	2.97	0.00	1010.85	3221.35	
4		ஆரணி	1104.19	14.89	64.20	2.74	19.61	42.04	1.97			15.44	1104.76	2369.84
5		திருநின்றவூர்	2154.00	137.44	167.89	14.76	71.53	103.78	30.12	0.00	0.00	3308.94	5988.46	
6		திருமழிசை	4301.61	387.93	67.17	8.85	10.83	73.02	5.87	2.71	1.89	1901.86	6761.74	
7		நாரவாரிக்குப்பம்	1265.31	69.92	29.14	5.87	24.80	152.70	4.43	0.00	0.07	1688.05	3240.29	
8		பொன்னோரி	1537.28	21.90	0.00	1.36	201.81	82.34	61.20	6.15	0.00	1836.92	3748.96	
9		மீஞ்சூர்	2257.40	0.00	0.00	2.13	102.41	67.41	70.36	0.00	6.73	3282.73	5789.17	
10		கும்மிடிப்பூண்டி	1442.06	18.29	0.00	12.87	12.99	117.77	7.74	16.56	0.00	1319.40	2947.68	
		மொத்தம்	18214.61	729.87	689.63	57.14	483.66	828.14	211.20	31.27	30.67	17122.65	38398.84	

உதவி இயக்குநர்
உள்ளாட்சி நிதி தணிக்கைத்துறை
திருவள்ளூர்
பின்கோடு-602 001.

20/1/2020

பள்ளிப்பட்டுபேரூராட்சி
2017-18 ஆம் ஆண்டின் வரவுசெலவுவிவரம்

1) வரவு

வ. எண்.	வரவினம்	தொகை (ரூ. இலட்சத்தில்)
1	சொத்துவரி	13.45
2	இதரவரவினம்	7.77
3	வருவாய்	5.96
4	மாநிலபகிர்வுநிதிமான்யம்	123.25
5	சேவைகட்டணம்/இதரகட்டணம்	19.51
6	மான்யம் மற்றும் பங்குத் தொகை	16.81
7	விற்பனைமற்றும் வாடகைவரவினம்	0.00
8	இதரவருவாய்	45.29
9	திரண்டபற்றாக்குறை	61.06
	கூடுதல்	293.10

2)

செலவு

வ. எண்.	செலவினம்	தொகை (ரூ. இலட்சத்தில்)
1	பணியாளர் ஊதியச் செலவு	60.92
2	இதரசெலவுகள்	1.07
3	ஓய்வூதியப் பலன்கள்	9.99
4	இயக்கச் செலவுகள்	79.60
5	பழுதுப்பார்ப்பு மற்றும் பராமரிப்புசெலவுகள்	31.30
6	திட்டச் செலவினம்	34.36
7	நிர்வாகச் செலவினம்	12.55
8	நிதிச் செலவினம்	2.97
9	தேய்மானம்	60.34
10	திரண்டஉபரி	0.00
	கூடுதல்	293.10

உதவி இயக்குநர்
உள்ளாட்சி நிதி தணிக்கைத்துறை
திருவள்ளூர்
மின்கோடு-602 001,

12/09/2018
செ
வரவு

பள்ளிப்பட்டுபேரூராட்சி

2017-18 ஆம் சொத்துகள்மற்றும் பொறுப்புகள்விவரம்

3

1) சொத்துகள்

வ. எண்.	சொத்துகள்	தொகை (ரூ. இலட்சத்தில்)
1	நிலையானசொத்துக்கள்	1197.77
2	ரொக்கம் மற்றும் வங்கியிருப்பு	61.84
3	இருப்புகள்	0.00
4	வரிமற்றும் வரியில்லாஇனங்கள்வசூலிக்கவேண்டியவை	35.66
5	பணியாளர் முன்பணம்	0.82
6	இதரமுன்பணம்	38.73
7	முதலீடுமற்றும் வட்டி	0.00
8	திரண்டபற்றாக்குறை	405.15
		1739.97

2) பொறுப்புகள்

வ. எண்.	பொறுப்புகள்	தொகை (ரூ. இலட்சத்தில்)
1	மான்யம் மற்றும் பங்குத் தொகை	927.52
2	கடன்கள்	2.45
3	கடன் மீதானவட்டி	104.51
4	ஊதியம் பிடித்தங்கள்	1.81
5	கொடுக்கப்படவேண்டியகணக்குகள்	0.00
6	வைப்புத் தொகைதிருப்பவேண்டியவை	45.29
7	பிடித்தம் செய்தவரிகள்செலுத்தவேண்டியவை	16.27
8	இதரபொறுப்புகள்	2.88
9	இதர வங்கியிருப்புகள்	0.00
9	திரண்டதேய்மானம்	639.24
10	திரண்டஉபரி	0.00
		1739.97

உதன் தயக்குநர்
உள்ளாட்சி நிதி தணிக்கைத்துறை
திருவள்ளூர்
பிள்கோடு-602 001

[Handwritten signature]
உதன் தயக்குநர்

27

பொதட்டூர் பேட்டைபேரூராட்சி
2017-18 ஆம் ஆண்டின் வரவுசெலவுவிவரம்


1) வரவு

வ. எண்.	வரவினம்	தொகை (ரூ. இலட்சத்தில்)
1	சொத்துவரி	10.94
2	இதரவரவினம்	5.23
3	வருவாய்	5.17
4	மாநிலபகிர்வுநிதிமான்யம்	239.34
5	சேவைகட்டணம்/இதரகட்டணம்	30.58
6	மான்யம் மற்றும் பங்குத் தொகை	37.93
7	விற்பனைமற்றும் வாடகைவரவினம்	0.00
8	இதரவருவாய்	61.98
9	திரண்டபற்றாக்குறை	41.54
கூடுதல்		432.71

2)

செலவு

வ. எண்.	செலவினம்	தொகை (ரூ. இலட்சத்தில்)
1	பணியாளர் ஊதியச் செலவு	56.52
2	இதரசெலவுகள்	1.63
3	ஓய்வூதியப் பலன்கள்	0.40
4	இயக்கச் செலவுகள்	140.66
5	பழுதுப்பார்ப்பு மற்றும் பராமரிப்புசெலவுகள்	61.83
6	திட்டச் செலவினம்	42.05
7	நிர்வாகச் செலவினம்	17.95
8	நிதிச் செலவினம்	3.77
9	தேய்மானம்	107.90
10	திரண்ட உபரி	0.00
கூடுதல்		432.71


 உதவி இயக்குநர்
 உள்ளாட்சி நிதி தணிக்கைத்துறை
 திருவள்ளூர்
 பின்கோடு-602 001.


 உதவி
 12/11/2017

பொதட்டூர் பேட்டைபேரூராட்சி
2017-18 ஆம் சொத்துகள்மற்றும் பொறுப்புகள்விவரம்

1) சொத்துகள்

வ. எண்.	சொத்துகள்	தொகை (ரூ. இலட்சத்தில்)
1	நிலையானசொத்துக்கள்	1860.45
2	ரொக்கம் மற்றும் வங்கியிருப்பு	203.78
3	இருப்புகள்	0.18
4	வரிமற்றும் வரியில்லாஇனங்கள்வசூலிக்கவேண்டியவை	57.24
5	பணியாளர் முன்பணம்	0.90
6	இதரமுன்பணம்	0.33
7	முதலீடுமற்றும் வட்டி	1.62
8	திரண்டபற்றாக்குறை	466.88
		2591.38

2) பொறுப்புகள்

வ. எண்.	பொறுப்புகள்	தொகை (ரூ. இலட்சத்தில்)
1	மான்யம் மற்றும் பங்குத் தொகை	1420.76
2	கடன்கள்	15.05
3	கடன் மீதானவட்டி	59.81
4	ஊதியம் பிடித்தங்கள்	2.94
5	கொடுக்கப்படவேண்டியகணக்குகள்	27.29
6	வைப்புத் தொகைதிருப்பவேண்டியவை	20.48
7	பிடித்தம் செய்தவரிகள்செலுத்தவேண்டியவை	8.61
8	இதரபொறுப்புகள்	0.00
9	இதர வங்கியிருப்புகள்	6.54
9	திரண்டதேய்மானம்	1029.90
10	திரண்டஉபரி	0.00
		2591.38

உதவி இயக்குநர்

உள்ளாட்சி நிதி தணிக்கைத்துறை

திருவள்ளூர்

பிள்கோடு-602 001.

பிள்கோடு-602 001.

ஊத்துக் கோட்டை பேரூராட்சி
2017-18 ஆம் ஆண்டின் வரவுசெலவுவிவரம்


1) வரவு


வ. எண்.	வரவினம்	தொகை (ரூ. இலட்சத்தில்)
1	சொத்துவரி	32.23
2	இதரவரவினம்	7.34
3	வருவாய்	5.17
4	மாநிலபகிர்வுநிதிமான்யம்	164.18
5	சேவைகட்டணம்/இதரகட்டணம்	42.65
6	மான்யம் மற்றும் பங்குத் தொகை	0.00
7	விற்பனைமற்றும் வாடகைவரவினம்	0.00
8	இதரவருவாய்	34.95
9	திரண்டபற்றாக்குறை	79.03
	கூடுதல்	365.55

2)

செலவு

வ. எண்.	செலவினம்	தொகை (ரூ. இலட்சத்தில்)
1	பணியாளர் ஊதியச் செலவு	112.59
2	இதரசெலவுகள்	0.26
3	ஓய்வூதியப் பலன்கள்	0.45
4	இயக்கச் செலவுகள்	59.96
5	பழுதுப்பார்ப்பு மற்றும் பராமரிப்புசெலவுகள்	18.35
6	திட்டச் செலவினம்	0.00
7	நிர்வாகச் செலவினம்	38.79
8	நிதிச் செலவினம்	8.42
9	தேய்மானம்	126.73
10	திரண்டஉபரி	0.00
	கூடுதல்	365.55


 உதவி செயலாளர்
 ஊராட்சி நிர்வாகத்துறை
 கோட்டை
 திருச்சி-605 001


 ரூபஸ்

ஊத்துக் கோட்டைபேரூராட்சி
2017-18 ஆம் சொத்துகள்மற்றும் பொறுப்புகள்விவரம்

1) சொத்துகள்

வ. எண்.	சொத்துகள்	தொகை (ரூ. இலட்சத்தில்)
1	நிலையானசொத்துக்கள்	2252.21
2	ரொக்கம் மற்றும் வங்கியிருப்பு	115.50
3	இருப்புகள்	0.00
4	வரிமற்றும் வரியில்லாஇனங்கள்வசூலிக்கவேண்டியவை	2.30
5	பணியாளர் முன்பணம்	0.68
6	இதரமுன்பணம்	2.64
7	முதலீடுமற்றும் வட்டி	0.00
8	திரண்டபற்றாக்குறை	848.02
		3221.35

2) பொறுப்புகள்

வ. எண்.	பொறுப்புகள்	தொகை (ரூ. இலட்சத்தில்)
1	மான்யம் மற்றும் பங்குத் தொகை	1804.48
2	கடன்கள்	62.00
3	கடன் மீதானவட்டி	196.91
4	ஊதியம் பிடித்தங்கள்	3.81
5	கொடுக்கப்பட வேண்டியகணக்குகள்	12.39
6	வைப்புத் தொகைதிருப்பவேண்டியவை	123.31
7	பிடித்தம் செய்தவரிகள்செலுத்தவேண்டியவை	4.63
8	இதரபொறுப்புகள்	2.97
9	இதர வங்கியிருப்புகள்	0.00
9	திரண்டதேய்மானம்	1010.85
10	திரண்டஉபரி	0.00
		3221.35

உதவி இயக்குநர்
உள்ளாட்சி நிதி தணிக்கைத்துறை
திருவள்ளூர்
பின்பகாடு-602 001

12/01/2018

ஆரணிபேரூராட்சி
2017-18 ஆம் ஆண்டின் வரவுசெலவுவிவரம்


1) வரவு

வ. எண்.	வரவினம்	தொகை (ரூ. இலட்சத்தில்)
1	சொத்துவரி	19.64
2	இதரவரவினம்	4.40
3	வருவாய்	13.97
4	மாநிலபகிர்வுநிதிமான்யம்	158.99
5	சேவைகட்டணம்/இதரகட்டணம்	57.13
6	மான்யம் மற்றும் பங்குத் தொகை	0.00
7	விற்பனைமற்றும் வாடகைவரவினம்	0.00
8	இதரவருவாய்	21.34
9	திரண்டபற்றாக்குறை	234.55
கூடுதல்		510.02

2)

செலவு

வ. எண்.	செலவினம்	தொகை (ரூ. இலட்சத்தில்)
1	பணியாளர் ஊதியச் செலவு	83.51
2	இதரசெலவுகள்	0.00
3	ஓய்வூதியப் பலன்கள்	0.29
4	இயக்கச் செலவுகள்	50.63
5	பழுதுப்பார்ப்பு மற்றும் பராமரிப்புசெலவுகள்	102.11
6	திட்டச் செலவினம்	0.00
7	நிர்வாகச் செலவினம்	35.76
8	நிதிச் செலவினம்	1.36
9	தேய்மானம்	236.36
10	திரண்டஉபரி	0.00
கூடுதல்		510.02


 உதவி இயக்குநர்
 உள்ளாட்சி நிதி தணிக்கைத்துறை
 திருவள்ளூர்
 பின்கோடு-602 001.


 உதவி இயக்குநர்
 12/01/2018

ஆரணிபேரூராட்சி

2017-18ஆம் சொத்துகள்மற்றும் பொறுப்புகள்விவரம்

3

1) சொத்துகள்

வ. எண்.	சொத்துகள்	தொகை (ரூ. இலட்சத்தில்)
1	நிலையானசொத்துக்கள்	1540.89
2	ரொக்கம் மற்றும் வங்கியிருப்பு	58.83
3	இருப்புகள்	0.00
4	வரிமற்றும் வரியில்லாஇனங்கள்வசூலிக்கவேண்டியவை	5.85
5	பணியாளர் முன்பணம்	1.09
6	இதரமுன்பணம்	37.14
7	முதலீடுமற்றும் வட்டி	12.91
8	திரண்டபற்றாக்குறை	713.13
		2369.84

2) பொறுப்புகள்

வ. எண்.	பொறுப்புகள்	தொகை (ரூ. இலட்சத்தில்)
1	மான்யம் மற்றும் பங்குத் தொகை	1104.19
2	கடன்கள்	14.89
3	கடன் மீதானவட்டி	64.20
4	ஊதியம் பிடித்தங்கள்	2.74
5	கொடுக்கப்படவேண்டியகணக்குகள்	19.61
6	வைப்புத் தொகைதிருப்பவேண்டியவை	42.04
7	பிடித்தம் செய்தவரிகள்செலுத்தவேண்டியவை	1.97
8	இதரபொறுப்புகள்	0.00
9	இதர வங்கியிருப்புகள்	15.44
9	திரண்டதேய்மானம்	1104.76
10	திரண்டஉபரி	0.00
		2369.84

உதவி இயக்குநர்
உள்ளாட்சி நிதி தணிக்கைத்துறை
திருவள்ளூர்
பின்கோடு-602 001.

Handwritten signature and name: *Handwritten signature*
Handwritten name: *Handwritten name*

திருநின்றலூர் பேரூராட்சி
2017-18 ஆம் ஆண்டின் வரவுசெலவுவிவரம்

1) வரவு

வ. எண்.	வரவினம்	தொகை (ரூ. இலட்சத்தில்)
1	சொத்துவரி	76.00
2	இதரவரவினம்	11.41
3	வருவாய்	59.41
4	மாநிலபகிர்வுநிதிமான்யம்	426.07
5	சேவைகட்டணம்/இதரகட்டணம்	92.54
6	மான்யம் மற்றும் பங்குத் தொகை	75.04
7	விற்பனைமற்றும் வாடகைவரவினம்	0.00
8	இதரவருவாய்	25.03
9	திரண்டபற்றாக்குறை	0.00
	கூடுதல்	765.50

2)

செலவு

வ. எண்.	செலவினம்	தொகை (ரூ. இலட்சத்தில்)
1	பணியாளர் ஊதியச் செலவு	125.33
2	இதரசெலவுகள்	0.58
3	ஓய்வூதியப் பலன்கள்	23.74
4	இயக்கச் செலவுகள்	181.41
5	பழுதுப்பார்ப்பு மற்றும் பராமரிப்புசெலவுகள்	50.50
6	திட்டச் செலவினம்	0.00
7	நிர்வாகச் செலவினம்	18.97
8	நிதிச் செலவினம்	9.93
9	தேய்மானம்	328.67
10	திரண்டஉபரி	26.37
	கூடுதல்	765.50

உதவி இயக்குநர்
உள்ளாட்சி நிதி தணிக்கைத்துறை
திருவள்ளூர்
பின்கோடு-602 001.

செலவு
பின்புலம்

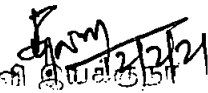

திருநின்றவூர் பேரூராட்சி
2017-18 ஆம் சொத்துகள்மற்றும் பொறுப்புகள்விவரம்

1) சொத்துகள்

வ. எண்.	சொத்துகள்	தொகை (ரூ. இலட்சத்தில்)
1	நிலையானசொத்துக்கள்	5276.50
2	ரொக்கம் மற்றும் வங்கியிருப்பு	689.18
3	இருப்புகள்	0.00
4	வரிமற்றும் வரியில்லாஇனங்கள்வசூலிக்கவேண்டியவை	176.40
5	பணியாளர் முன்பணம்	3.68
6	இதரமுன்பணம்	5.14
7	முதலீடுமற்றும் வட்டி	0.00
8	திரண்டபற்றாக்குறை	0.00
		6150.90

2) பொறுப்புகள்

வ. எண்.	பொறுப்புகள்	தொகை (ரூ. இலட்சத்தில்)
1	மான்யம் மற்றும் பங்குத் தொகை	2154.00
2	கடன்கள்	137.44
3	கடன் மீதானவட்டி	167.89
4	ஊதியம் பிடித்தங்கள்	14.76
5	கொடுக்கப்பட வேண்டியகணக்குகள்	71.53
6	வைப்புத் தொகைதிருப்பவேண்டியவை	103.78
7	பிடித்தம் செய்தவாரிகள்செலுத்தவேண்டியவை	30.12
8	இதரபொறுப்புகள்	0.00
9	இதர வங்கியிருப்புகள்	0.00
9	திரண்டதேய்மானம்	3308.94
10	திரண்டஉபரி	162.44
		6150.90


 உதவி இயக்குநர்
 உள்ளாட்சி நிதி தணிக்கைத்துறை
 திருவள்ளூர்
 பிள்கோடு-602 001.

 20/12/24

(1)

திருமழிசைபேரூராட்சி
2017-18 ஆம் ஆண்டின் வரவுசெலவுவிவரம்

1) வரவு

வ. எண்.	வரவினம்	தொகை (ரூ. இலட்சத்தில்)
1	சொத்துவரி	73.82
2	இதரவரவினம்	51.19
3	வருவாய்	29.14
4	மாநிலபகிர்வுநிதிமான்யம்	212.67
5	சேவைகட்டணம்/இதரகட்டணம்	89.78
6	மான்யம் மற்றும் பங்குத் தொகை	33.12
7	விற்பனைமற்றும் வாடகைவரவினம்	0.06
8	இதரவருவாய்	46.33
9	திரண்டபற்றாக்குறை	0.00
	கூடுதல்	536.11

2)

செலவு

வ. எண்.	செலவினம்	தொகை (ரூ. இலட்சத்தில்)
1	பணியாளர் ஊதியச் செலவு	70.32
2	இதரசெலவுகள்	0.00
3	ஓய்வூதியப் பலன்கள்	23.93
4	இயக்கச் செலவுகள்	152.17
5	பழுதுப்பார்ப்பு மற்றும் பராமரிப்புசெலவுகள்	13.67
6	திட்டச் செலவினம்	0.00
7	நிர்வாகச் செலவினம்	33.82
8	நிதிச் செலவினம்	17.89
9	தேய்மானம்	207.13
10	திரண்டஉபரி	17.18
	கூடுதல்	536.11

உதவி இயக்குநர்
உள்ளாட்சி நிதி தணிக்கைத்துறை
திருவள்ளூர்
பின்கோடு-602 001.

[Handwritten Signature]

திரமழிசைபேரூராட்சி

2017-18 ஆம் சொத்துகள் மற்றும் பொறுப்புகள் விவரம்

3

1) சொத்துகள்

வ. எண்.	சொத்துகள்	தொகை (ரூ. இலட்சத்தில்)
1	நிலையான சொத்துக்கள்	6726.79
2	ரொக்கம் மற்றும் வங்கியிருப்பு	253.62
3	இருப்புகள்	0.00
4	வரி மற்றும் வரியில்லா இனங்கள் வசூலிக்க வேண்டியவை	43.12
5	பணியாளர் முன்பணம்	0.52
6	இதர முன்பணம்	5.35
7	முதலீடு மற்றும் வட்டி	0.00
8	திரண்டபற்றாக்குறை	0.00
		7029.40

2) பொறுப்புகள்

வ. எண்.	பொறுப்புகள்	தொகை (ரூ. இலட்சத்தில்)
1	மான்யம் மற்றும் பங்குத் தொகை	4301.61
2	கடன்கள்	387.93
3	கடன் மீதான வட்டி	67.17
4	ஊதியம் பிடித்தங்கள்	8.85
5	கொடுக்கப்பட வேண்டிய கணக்குகள்	10.83
6	வைப்புத் தொகை திருப்ப வேண்டியவை	73.02
7	பிடித்தம் செய்தவரிகள் செலுத்த வேண்டியவை	5.87
8	இதர பொறுப்புகள்	2.71
9	இதர வங்கியிருப்புகள்	1.89
9	திரண்ட தேய்மானம்	1901.86
10	திரண்ட உபரி	267.66
		7029.40

உதவி இயக்குநர்
உள்ளாட்சி நிதி தணிக்கைத்துறை
திருவள்ளூர்
பின்புலம்- 502 001.

பின்புலம்
502
001

நாரவாரிக்குப்பம் பேரூராட்சி
2017-18ஆம் ஆண்டின் வரவுசெலவுவிவரம்

(1)

1) வரவு

வ. எண்.	வரவினம்	தொகை (ரூ. இலட்சத்தில்)
1	சொத்துவரி	66.03
2	இதரவரவினம்	9.13
3	வருவாய்	10.01
4	மாநிலபகிர்வநிதிமான்யம்	239.15
5	சேவைகட்டணம்/இதரகட்டணம்	20.02
6	மான்யம் மற்றும் பங்குத் தொகை	39.59
7	விற்பனைமற்றும் வாடகைவரவினம்	0.00
8	இதரவருவாய்	129.09
9	திரண்டபற்றாக்குறை	104.62
	கூடுதல்	617.64

2)

செலவு

வ. எண்.	செலவினம்	தொகை (ரூ. இலட்சத்தில்)
1	பணியாளர் ஊதியச் செலவு	156.07
2	இதரசெலவுகள்	0.00
3	ஓய்வூதியப் பலன்கள்	26.40
4	இயக்கச் செலவுகள்	133.45
5	பழுதுப்பார்ப்பு மற்றும் பராமரிப்புசெலவுகள்	42.23
6	திட்டச் செலவினம்	54.09
7	நிர்வாகச் செலவினம்	38.81
8	நிதிச் செலவினம்	2.46
9	தேய்மானம்	164.13
10	திரண்டஉபரி	0.00
	கூடுதல்	617.64

உதவி இயக்குநர்
உள்ளாட்சி நிதி தணிக்கைத்துறை
திருவள்ளூர்
பின்கோடு-602 001.

12/6/2018

நாரவாரிக்குப்பம் பேரூராட்சி
2017-18 ஆம் சொத்துகள்மற்றும் பொறுப்புகள்விவரம்


37

1) சொத்துகள்

வ. எண்.	சொத்துகள்	தொகை (ரூ. இலட்சத்தில்)
1	நிலையானசொத்துக்கள்	3218.99
2	ரொக்கம் மற்றும் வங்கியிருப்பு	227.21
3	இருப்புகள்	0.32
4	வரிமற்றும் வரியில்லாஇனங்கள்வசூலிக்கவேண்டியவை	95.06
5	பணியாளர் முன்பணம்	1.95
6	இதரமுன்பணம்	0.98
7	முதலீடுமற்றும் வட்டி	42.59
8	திரண்டபற்றாக்குறை	0.00
		3587.10

2) பொறுப்புகள்

வ. எண்.	பொறுப்புகள்	தொகை (ரூ. இலட்சத்தில்)
1	மான்யம் மற்றும் பங்குத் தொகை	1265.31
2	கடன்கள்	69.92
3	கடன் மீதானவட்டி	29.14
4	ஊதியம் பிடித்தங்கள்	5.87
5	கொடுக்கப்படவேண்டியகணக்குகள்	24.80
6	வைப்புத் தொகைதிருப்பவேண்டியவை	152.70
7	பிடித்தம் செய்தவரிகள்செலுத்தவேண்டியவை	4.43
8	இதரபொறுப்புகள்	0.00
9	இதர வங்கியிருப்புகள்	0.07
9	திரண்டதேய்மானம்	1688.05
10	திரண்டஉபரி	346.81
		3587.10


 உதவி இயக்குநர்
 உள்ராட்சி நிதி தணிக்கைத்துறை
 திருவள்ளூர்
 டிசம்பர் 2017


 உதவி இயக்குநர்

பொன்னேரிபேரூராட்சி
2017-18ஆம் ஆண்டின் வரவுசெலவுவிவரம்



1) வரவு

வ. எண்.	வரவினம்	தொகை (ரூ. இலட்சத்தில்)
1	சொத்துவரி	81.98
2	இதரவரவினம்	24.69
3	வருவாய்	18.69
4	மாநிலபகிர்வுநிதிமான்யம்	377.24
5	சேவைகட்டணம்/இதரகட்டணம்	56.72
6	மான்யம் மற்றும் பங்குத் தொகை	0.00
7	விற்பனைமற்றும் வாடகைவரவினம்	0.02
8	இதரவருவாய்	67.14
9	திரண்டபற்றாக்குறை	0.00
கூடுதல்		626.48

2)

செலவு

வ. எண்.	செலவினம்	தொகை (ரூ. இலட்சத்தில்)
1	பணியாளர் ஊதியச் செலவு	136.88
2	இதரசெலவுகள்	0.10
3	ஓய்வூதியப் பலன்கள்	44.31
4	இயக்கச் செலவுகள்	176.94
5	பழுதுப்பார்ப்பு மற்றும் பராமரிப்புசெலவுகள்	32.12
6	திட்டச் செலவினம்	0.00
7	நிர்வாகச் செலவினம்	25.33
8	நிதிச் செலவினம்	11.02
9	தேய்மானம்	142.87
10	திரண்டஉபரி	56.91
கூடுதல்		626.48

உதவி இயக்குநர்
 உள்ளாட்சி நிதி தணிக்கைத்துறை
 திருவள்ளூர்
 பிள்கோடு-602 001.

12/02/2018
 செலவு

9

பொன்னேரிபேரூராட்சி
2017-18 ஆம் சொத்துகள் மற்றும் பொறுப்புகள் விவரம்

1) சொத்துகள்

வ. எண்.	சொத்துகள்	தொகை (ரூ. இலட்சத்தில்)
1	நிலையான சொத்துக்கள்	3342.32
2	ரொக்கம் மற்றும் வங்கியிருப்பு	466.35
3	இருப்புகள்	0.00
4	வரி மற்றும் வரியில்லா இனங்கள் வசூலிக்க வேண்டியவை	194.26
5	பணியாளர் முன்பணம்	2.33
6	இதர முன்பணம்	7.52
7	முதலீடு மற்றும் வட்டி	0.00
8	திரண்ட பற்றாக்குறை	0.00
		4012.78

2) பொறுப்புகள்

வ. எண்.	பொறுப்புகள்	தொகை (ரூ. இலட்சத்தில்)
1	மான்யம் மற்றும் பங்குத் தொகை	1537.28
2	கடன்கள்	21.90
3	கடன் மீதான வட்டி	0.00
4	ஊதியம் பிடித்தங்கள்	1.36
5	கொடுக்கப்பட வேண்டிய கணக்குகள்	201.81
6	வைப்புத் தொகை திருப்ப வேண்டியவை	82.34
7	பிடித்தம் செய்தவரிகள் செலுத்த வேண்டியவை	61.20
8	இதர பொறுப்புகள்	6.15
9	இதர வங்கியிருப்புகள்	0.00
9	திரண்ட தேய்மானம்	1836.92
10	திரண்ட உபரி	263.82
		4012.78

B
12/6/2017
SR
12/6/2017

சுயநிர்வாக
உதவி இயக்குநர்
உள்ளாட்சி நிதி தணிக்கைத்துறை
திருவள்ளூர்
பி.கோ.06-002 001.

யீஞ்சூர் பேரூராட்சி
2017-18 ஆம் ஆண்டின் வரவுசெலவுவிவரம்

55

1) வரவு

வ. எண்.	வரவினம்	தொகை (ரூ. இலட்சத்தில்)
1	சொத்துவரி	49.65
2	இதரவரவினம்	9.84
3	வருவாய்	30.65
4	மாநிலபகிர்வுநிதிமான்யம்	305.00
5	சேவைகட்டணம்/இதரகட்டணம்	71.88
6	மான்யம் மற்றும் பங்குத் தொகை	57.37
7	விற்பனைமற்றும் வாடகைவரவினம்	0.00
8	இதரவருவாய்	70.98
9	திரண்டபற்றாக்குறை	165.43
	கூடுதல்	760.80

2)

செலவு

வ. எண்.	செலவினம்	தொகை (ரூ. இலட்சத்தில்)
1	பணியாளர் ஊதியச் செலவு	138.30
2	இதரசெலவுகள்	2.16
3	ஓய்வூதியப் பலன்கள்	4.82
4	இயக்கச் செலவுகள்	133.41
5	பழுதுப்பார்ப்பு மற்றும் பராமரிப்புசெலவுகள்	37.44
6	திட்டச் செலவினம்	46.67
7	நிர்வாகச் செலவினம்	18.26
8	நிதிச் செலவினம்	7.53
9	தேய்மானம்	372.21
10	திரண்டஉபரி	0.00
	கூடுதல்	760.80

உதவி இயக்குநர்

உள்ளாட்சி நிதி தணிக்கைத்துறை

திருவள்ளூர்

பின்கோடு-602 001.

12/12/2017

31

மீஞ்சூர் பேரூராட்சி

2017-18 ஆம் சொத்துகள் மற்றும் பொறுப்புகள் விவரம்

1) சொத்துகள்

வ. எண்.	சொத்துகள்	தொகை (ரூ. இலட்சத்தில்)
1	நிலையான சொத்துக்கள்	6711.38
2	ரொக்கம் மற்றும் வங்கியிருப்பு	199.94
3	இருப்புகள்	12.69
4	வரி மற்றும் வரியில்லா இனங்கள் வசூலிக்க வேண்டியவை	117.29
5	பணியாளர் முன்பணம்	2.31
6	இதர முன்பணம்	7.21
7	முதலீடு மற்றும் வட்டி	54.45
8	திரண்ட பற்றாக்குறை	0.00
		7105.27

2) பொறுப்புகள்

வ. எண்.	பொறுப்புகள்	தொகை (ரூ. இலட்சத்தில்)
1	மான்யம் மற்றும் பங்குத் தொகை	2257.40
2	கடன்கள்	0.00
3	கடன் மீதான வட்டி	0.00
4	ஊதியம் பிடித்தங்கள்	2.13
5	கொடுக்கப்பட வேண்டிய கணக்குகள்	102.41
6	வைப்புத் தொகை திருப்ப வேண்டியவை	67.41
7	பிடித்தம் செய்தவர்கள் செலுத்த வேண்டியவை	70.36
8	இதர பொறுப்புகள்	0.00
9	இதர வங்கியிருப்புகள்	6.73
9	திரண்ட தேய்மானம்	3282.73
10	திரண்ட உபரி	1316.10
		7105.27

உதவி இயக்குநர்
உள்ளாட்சி நிதி தணிக்கைத்துறை
திருவள்ளூர்
பின்கோடு-602 001,

12/12/2017

(1)

கும்மிடிப்பூண்டிபேரூராட்சி
2017-18 ஆம் ஆண்டின் வரவுசெலவுவிவரம்

1) வரவு

வ. எண்.	வரவினம்	தொகை (ரூ. இலட்சத்தில்)
1	சொத்துவரி	68.64
2	இதரவரவினம்	34.17
3	வருவாய்	7.11
4	மாநிலபகிர்வுநிதிமான்யம்	224.58
5	சேவைகட்டணம்/இதரகட்டணம்	28.41
6	மான்யம் மற்றும் பங்குத் தொகை	36.23
7	விற்பனைமற்றும் வாடகைவரவினம்	0.00
8	இதரவருவாய்	20.75
9	திரண்டபற்றாக்குறை	107.28
	கூடுதல்	527.17

2)

செலவு

வ. எண்.	செலவினம்	தொகை (ரூ. இலட்சத்தில்)
1	பணியாளர் ஊதியச் செலவு	106.73
2	இதரசெலவுகள்	0.57
3	ஓய்வூதியப் பலன்கள்	32.27
4	இயக்கச் செலவுகள்	190.70
5	பழுதுப்பார்ப்பு மற்றும் பராமரிப்புசெலவுகள்	40.66
6	திட்டச் செலவினம்	0.00
7	நிர்வாகச் செலவினம்	30.34
8	நிதிச் செலவினம்	2.50
9	தேய்மானம்	123.40
10	திரண்டஉபரி	0.00
	கூடுதல்	527.17

உதவி துய்க்குநர்
உள்ளாட்சி நிதி தணிக்கைத்துறை
திருவள்ளூர்
பின்கோடு-602 001.

me
14/2/2018

14/2/2018

கும்மிடிப்பூண்டி பேரூராட்சி
2017-18 ஆம் சொத்துகள் மற்றும் பொறுப்புகள் விவரம்

1) சொத்துகள்

வ. எண்.	சொத்துகள்	தொகை (ரூ. இலட்சத்தில்)
1	நிலையான சொத்துக்கள்	2349.93
2	ரொக்கம் மற்றும் வங்கியிருப்பு	52.61
3	இருப்புகள்	0.00
4	வரி மற்றும் வரியில்லா இனங்கள் வசூலிக்க வேண்டியவை	43.93
5	பணியாளர் முன்பணம்	1.44
6	இதர முன்பணம்	3.66
7	முதலீடு மற்றும் வட்டி	0.00
8	திரண்ட பற்றாக்குறை	496.11
		2947.68

2) பொறுப்புகள்

வ. எண்.	பொறுப்புகள்	தொகை (ரூ. இலட்சத்தில்)
1	மான்யம் மற்றும் பங்குத் தொகை	1442.06
2	கடன்கள்	18.29
3	கடன் மீதான வட்டி	0.00
4	ஊதியம் பிடித்தங்கள்	12.87
5	கொடுக்கப்பட வேண்டிய கணக்குகள்	12.99
6	வைப்புத் தொகை திருப்ப வேண்டியவை	117.77
7	பிடித்தம் செய்தவரிகள் செலுத்த வேண்டியவை	7.74
8	இதர பொறுப்புகள்	16.56
9	இதர வங்கியிருப்புகள்	0.00
9	திரண்ட தேய்மானம்	1319.40
10	திரண்ட உபரி	0.00
		2947.68

உதவி இயக்குநர்
உள்ளாட்சி நிதி துறைத்துறை
கிடுவன்சூர்
தென்சோடு-602 001.

செ
மலையா
A. A. A. A.

சுருக்கம்

பேரூராட்சிகளின் 2017-18 வரவு செலவு விவரம்

வரவினம்			
வ.எண்	மாவட்டம்	வரவினம்	தொகை (ரூ.இலட்சத்தில்)
1	காஞ்சிபுரம்	சொத்துவரி	477.02
2		இதர வரவினம்	99.86
3		வருவாய்	458.71
4		மாநில பகிர்வு நிதி மான்யம்	1776.27
5		சேவை கட்டணம்/இதர கட்டணம்	454.30
6		மான்யம் மற்றும் பங்குத் தொகை	303.56
7		விற்பனை மற்றும் வாடகை வரவினம்	0.18
8		இதர வருவாய்	904.33
9		திரண்ட பற்றாக்குறை	-525.28
		மொத்தம்	3948.95

செலவினம்			
வ.எண்	மாவட்டம்	வரவினம்	தொகை (ரூ.இலட்சத்தில்)
1	காஞ்சிபுரம்	பணியாளர் ஊதியச் செலவு	532.20
2		இதர செலவுகள்	6.89
3		ஓய்வூதியப் பலன்கள்	136.35
4		இயக்கச் செலவுகள்	792.13
5		பழுதுப்பார்ப்பு மற்றும் பராமரிப்பு செலவுகள்	235.43
6		திட்டச் செலவினம்	129.46
7		நிர்வாகச் செலவினம்	129.59
8		நிதிச் செலவினம்	11.99
9		தேய்மானம்	1974.91
		மொத்தம்	3948.95

மண்டலம் : செங்கற்பட்டு

மாவட்டம் : காஞ்சிபுரம்

இணைப்பு - I (அ)

பேரூராட்சிகளின் 2017-18 வரவு செலவு விவரம்

வரவினம்

வ. எண்.	மண்டலம்/ மாவட்டம்	பேரூராட்சிகளின் பெயர்	சொத்துவரி	இதர வரவினம்	வருவாய்	மாநில பகிர்வு நிதி மான்யம்	சேவை கட்டணம் / இதர	மான்யம் மற்றும் பங்குத் தொகை	விற்பனை மற்றும் வாடகை	இதர வருவாய்	திரண்ட பற்றாக்குறை
1	2	3	4	5	6	7	8	9	10	11	12
1	காஞ்சிபுரம் மாவட்டம்	திருபெரும்பூதூர்	181.62	42.58	46.09	306.60	75.24	52.41	0.00	245.70	70.67
2		வாலாஜாபாத்	24.85	8.87	19.45	192.58	40.32	31.16	0.00	90.79	-3.15
3		உத்திரமேரூர்	33.02	13.5	23.1	356.57	38.25	64.15	0.18	151.78	-86.36
4		மாங்காடு	171.42	8.36	193.38	449.38	159.3	77.75	0	111.75	-261.7
5		ஞன்றத்தூர்	66.11	26.55	176.69	471.14	141.19	78.09	0	304.31	-244.74
		மொத்தம்	477.02	99.86	458.71	1776.27	454.30	303.56	0.18	904.33	-525.28
		மொத்தம் (ரூ.இலட்சத்தில்)	477.02	99.86	458.71	1776.27	454.30	303.56	0.18	904.33	-525.28

மண்டலம் : செங்கற்பட்டு

மாவட்டம் : காஞ்சிபுரம்

செலவினம்

வ. எண்.	மண்டலம்/ மாவட்டம்	பேரூராட்சிகளின் பெயர்	பணியாளர்	இதர	ஓய்வூதியப்	இயக்கச்	பழுதுப்பாப்பு	திட்டச்	நிர்வாகச்	நிதிச்	தேய்மானம்	திரண்ட
1	2	3	4	5	6	7	8	9	10	11	12	
1	காஞ்சிபுரம் மாவட்டம்	திருபெரும்பூதூர்	122.5	0.87	22.48	185.64	96.77	11.14	22.69	0.16	558.66	
2		வாலாஜாபாத்	73.12	0.4	31.24	91.46	10.25	4.22	12.34	7.64	174.2	
3		உத்திரமேரூர்	126.38	2.3	38.4	146.15	35.55	6.38	25.07	0.03	213.93	
4		மாங்காடு	98.29	2	25.3	214.51	11.24	5.69	30.39	2.12	520.1	
5		ஞன்றத்தூர்	111.91	1.32	18.93	154.37	81.62	102.03	39.1	2.04	508.02	
		மொத்தம்	532.20	6.89	136.38	792.13	235.43	129.46	129.59	11.99	1974.91	0.00
		மொத்தம் (ரூ.இலட்சத்தில்)	532.20	6.89	136.38	792.13	235.43	129.46	129.59	11.99	1974.91	0.00

காஞ்சிபுரம் மாவட்டம்

பேரூராட்சிகளின் 2017-18 சொத்துக்கள் மற்றும் பொறுப்புகள் விவரம்

சொத்துக்கள்			
வ.எண்	மண்டலம்	சொத்துக்கள்	தொகை (ரூ.இலட்சத்தில்)
1	காஞ்சிபுரம்	நிலையான சொத்துக்கள்	26024.77
2		ரொக்கம் மற்றும் வங்கியிருப்பு	3197.65
3		இருப்புகள்	0
4		வரி மற்றும் வரியில்லா இனங்கள் வசூலிக்க வேண்டியவை	1104
5		பணியாளர் முன்பணம்	3.74
6		இதர முன்பணம்	34.58
7		முதலீடு மற்றும் வட்டி	934.71
8		திரண்ட பற்றாக்குறை	-8093.47
		மொத்தம்	23205.98

பொறுப்புகள்			
வ.எண்	மண்டலம்	பொறுப்புகள்	தொகை (ரூ.இலட்சத்தில்)
1	காஞ்சிபுரம்	மாண்யம் மற்றும் பங்குத்தொகை	8385.23
2		கடன்கள்	32.46
3		கடன் மீதான வட்டி	13.66
4		ஊதியம் பிடித்தங்கள்	7.91
5		கொடுக்கப்பட வேண்டிய கணக்குகள்	0
6		வைப்புத் தொகை திருப்ப வேண்டியவை	485.83
7		பிடித்தம் செய்த வரிகள் செலுத்த வேண்டியவை	107.19
8		இதர பொறுப்புகள்	90.88
9		இதர வங்கியிருப்புகள்	557.01
10		திரண்ட தேய்மானம்	13525.81
		மொத்தம்	23205.98

இணைப்பு - 1 (ஆ)
பேரூராட்சிகளின் 2017-18 சொத்துக்கள் மற்றும் பொறுப்புகள் விவரம்
சொத்துக்கள்

மண்டலம் / மாவட்டம்	பேரூராட்சிகள் பெயர்	நிலையான சொத்துக்கள்	ரொக்கம் அற்றும் கையிருப்பு	இருப்புகள்	வரி மற்றும் வரியில்லா இனங்கள் வசூலிக்க வேண்டியவை	பணியாளர் முன்பணம்	இதர முன்பணம்	முதலீடு மற்றும் வட்டி	திரண்ட பற்றாகுறை
2	3	4	5	6	7	8	9	10	11
ரூசிபுரம்	திருபெரும்பூதூர்	6862.07	611.62	0	624.52	0.58	0.63	693.59	-3429.2
ரூசிபுரம்	வாலாஜாபாத்	2306.1	253.06	0	77.52	0.41	0.7	0	65.31
ரூசிபுரம்	உத்திரமேரூர்	3434.36	275.72	0	125.7	0.94	0.08	0	-566.47
ரூசிபுரம்	மாங்காடு	6074.32	708.98	0	185.11	0.85	7.52	134.57	-1493.2
ரூசிபுரம்	குன்றத்தூர்	7347.92	1348.27	0	91.15	0.96	25.65	106.55	-2669.91
மொத்தம்		26024.77	3197.65	0	1104	3.74	34.58	934.71	-8093.47

பொறுப்புகள்

மண்டலம் / மாவட்டம்	பேரூராட்சிகள் பெயர்	மான்யம் மற்றும் பங்குத்தொகை	கடன்கள்	கடன் மீதான வட்டி	ஊதியம் பிடித்தங்கள்	கொடுக்கப்படவேண்டிய கணக்குகள்	வைப்புத்தொகை திருப்ப வேண்டியவை	செய்த வரிகள் செலுத்தவேண்டியவை	இதர பொறுப்புகள்	இதர வங்கியிருப்புகள்	திரண்ட தேய்மானம்
2	3	4	5	6	7	8	9	10	11	12	13
ரூசிபுரம்	திருபெரும்பூதூர்	2344.86	12.84	10.38	0	0	179.23	8.35	35.64	451.12	2321.39
ரூசிபுரம்	வாலாஜாபாத்	1343.09	11.39	13.68	3.74	0	68.7	39.74	26.29	6.31	1190.16
ரூசிபுரம்	உத்திரமேரூர்	1449.78	-4.47	-22.21	1.77	0	122.46	11.83	0	25.97	1685.2
ரூசிபுரம்	மாங்காடு	1668.69	0	0	0	0	77.54	30.45	6.83	60.25	3774.39
ரூசிபுரம்	குன்றத்தூர்	1578.81	12.7	11.81	2.4	0	37.9	16.82	22.12	13.36	4554.67
மொத்தம்		8385.23	32.46	13.66	7.91	0	485.83	107.19	90.88	557.01	13525.61

உ. பி. சிவசுப்பிரமணியன்
ஆலி உயக்குகா

2-15-க, 51100496

9/9/2020

71


திருபெரும்புதூர் பேரூராட்சி
2017-18-ஆம் ஆண்டு வரவு செலவு விவரம்

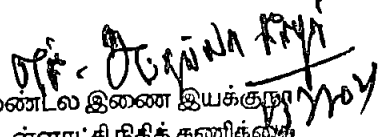
வரவினம்

வ.எண்	வரவினம்	தொகை (ரூ, இலட்சத்தில்)
1	சொத்துவரி	181.62
2	இதர வரியினம்	42.58
3	ஓதுக்கப்பட்ட வருவாய்	46.09
4	மாநில பகிர்வு நிதி மான்யம்	306.6
5	சேவை கட்டணம் மற்றும் இதர கட்டணம்	75.24
6	மான்யம் மற்றும் வாடகை வரவினம்	52.41
7	விற்பனை மற்றும் வாடகை வருமானம்	0.00
8	இதர வருவாய்	245.7
9	திரண்ட பற்றாகுறை	70.67
	மொத்தம்	1020.91

செலவினம்

வ.எண்	செலவினம்	தொகை (ரூ, இலட்சத்தில்)
1	பணியாளர் ஊதியசெலவு	122.5
2	இதர செலவுகள்	0.87
3	ஓய்வூதிய பலன்கள்	22.48
4	இயக்கச் செலவுகள்	185.64
5	பழுது பார்ப்பு மற்றும் பராமரிப்பு செலவுகள்	96.77
6	திட்டச்செலவினம்	11.14
7	நிர்வாக செலவினம்	22.69
8	நிதி செலவினம்	0.16
9	தேய்மானம்	558.66
10	திரண்ட உபரி	0.00
	மொத்தம்	1020.91


 உதவி இயக்குநர்
 உள்ளாட்சி நிதித்தணிக்கை
 காஞ்சிபுரம்


 மண்டல இணை இயக்குநர்
 உள்ளாட்சி நிதித் தணிக்கை
 செங்கல்பட்டு மண்டலம்
 மறைமலைநகர் - 605 009


2017-18-ஆம் ஆண்டு சொத்துக்கள் மற்றும் பொறுப்புகள் விவரம்

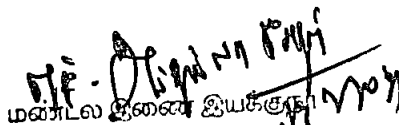
சொத்துக்கள்

வ.எண்	சொத்துக்கள்	தொகை (ரூ, இலட்சத்தில்)
1	நிலையான சொத்துக்கள்	6862.07
2	ரொக்கம் அற்றும் கையிருப்பு	611.62
3	இருப்புகள்	0.00
4	வரி மற்றும் வரியில்லா இனங்கள் வசூலிக்க வேண்டியவை	624.52
5	பணியாளர் முன்பணம்	0.58
6	இதர முன்பணம்	0.63
7	முதலீடு மற்றும் வட்டி	693.59
8	திரண்ட பற்றாகுறை	0.00
9	இதர இனம்	0.00
	மொத்தம்	8793.01

பொறுப்புகள்

வ.எண்	பொறுப்புகள்	தொகை (ரூ, இலட்சத்தில்)
1	மான்யம் மற்றும் பங்குத்தொகை	2344.86
2	கடன்கள்	12.84
3	கடன் மீதான வட்டி	10.38
4	ஊதியம் பிடித்தங்கள்	0.00
5	கொடுக்கப்பட வேண்டிய கணக்குகள்	0.00
6	வைப்புத்தொகை திருப்ப வேண்டியவை	179.23
7	பிடித்தம் செய்த வரிகள் செலுத்தவேண்டியவை	8.35
8	இதர பொறுப்புகள்	35.64
9	இதர வங்கியிருப்புகள்	451.12
10	திரண்ட தேய்மானம்	2321.39
11	திரண்ட உபரி	3429.20
	மொத்தம்	8793.01


 உதவி இயக்குநர்
 உள்ளாட்சி நிதித் தணிக்கை
 காஞ்சிபுரம்


 மண்டல இணை இயக்குநர்
 உள்ளாட்சி நிதித் தணிக்கை
 செங்கல்பட்டு மண்டலம்
 மறைமலைநகர் - 603 209

வாலாஜாபாத் பேரூராட்சி
2017-18-ஆம் ஆண்டு வரவு செலவு விவரம்

(1)

வரவினம்

வ.எண்	வரவினம்	தொகை (ரூ, இலட்சத்தில்)
1	சொத்துவரி	24.85
2	இதர வரியினம்	8.87
3	ஓதுக்கப்பட்ட வருவாய்	19.45
4	மாநில பகிர்வு நிதி மான்யம்	192.58
5	சேவை கட்டணம் மற்றும் இதர கட்டணம்	40.32
6	மான்யம் மற்றும் வாடகை வரவினம்	31.16
7	விற்பனை மற்றும் வாடகை வருமானம்	0.00
8	இதர வருவாய்	90.79
9	திரண்ட பற்றாகுறை	0.00
	மொத்தம்	408.02

செலவினம்

வ.எண்	செலவினம்	தொகை (ரூ, இலட்சத்தில்)
1	பணியாளர் ஊதியசெலவு	73.12
2	இதர செலவுகள்	0.40
3	ஓய்வூதிய பலன்கள்	31.24
4	இயக்கச் செலவுகள்	91.46
5	பழுது பார்ப்பு மற்றும் பராமரிப்பு செலவுகள்	10.25
6	திட்டச்செலவினம்	4.22
7	நிர்வாக செலவினம்	12.34
8	நிதி செலவினம்	7.64
9	தேய்மானம்	174.20
10	திரண்ட உபரி	3.15
	மொத்தம்	408.02

உதவி இயக்குநர்
உள்ளாட்சி நிதித்தணிக்கை
காஞ்சிபுரம்

மண்டல இணை இயக்குநர்
உள்ளாட்சி நிதித்தணிக்கை
செங்கல்பட்டு மண்டலம்
மறைமலைநகர் - 603 209

2017-18-ஆம் ஆண்டு சொத்துக்கள் மற்றும் பொறுப்புகள் விவரம்

சொத்துக்கள்

வ.எண்	சொத்துக்கள்	தொகை (ரூ, இலட்சத்தில்)
1	நிலையான சொத்துக்கள்	2306.10
2	ரொக்கம் அற்றும் கையிருப்பு	253.06
3	இருப்புகள்	0.00
4	வரி மற்றும் வரியில்லா இனங்கள் வசூலிக்க வேண்டியவை	77.52
5	பணியாளர் முன்பணம்	0.41
6	இதர முன்பணம்	0.70
7	முதலீடு மற்றும் வட்டி	0.00
8	திரண்ட பற்றாகுறை	65.31
9	இதர இனம்	0.00
	மொத்தம்	2703.10

பொறுப்புகள்

வ.எண்	பொறுப்புகள்	தொகை (ரூ, இலட்சத்தில்)
1	மாண்யம் மற்றும் பங்குத்தொகை	1343.09
2	கடன்கள்	11.39
3	கடன் மீதான வட்டி	13.68
4	ஊதியம் பிடித்தங்கள்	3.74
5	கொடுக்கப்படவேண்டிய கணக்குகள்	0.00
6	வைப்புத்தொகை திருப்ப வேண்டியவை	68.70
7	பிடித்தம் செய்த வரிகள் செலுத்தவேண்டியவை	39.74
8	இதர பொறுப்புகள்	26.29
9	இதர வங்கியிருப்புகள்	6.31
10	திரண்ட தேய்மானம்	1190.16
11	திரண்ட உபரி	0.00
	மொத்தம்	2703.10

உதவி இயக்குநர்
உள்ளாட்சி நிதித்தணிக்கை
காஞ்சிபுரம்

DR. S. Srinivasan
மண்டல இணை இயக்குநர்
உள்ளாட்சி நிதித்தணிக்கை
செங்கல்பட்டு மண்டலம்
மறைமலைநகர் - 603 209

79


உத்தியோகநாயகர் பேரவா
2017-18-ஆம் ஆண்டு வரவு செலவு விவரம்


வரவினம்

வ.எண்	வரவினம்	தொகை (ரூ, இலட்சத்தில்)
1	சொத்துவரி	33.02
2	இதர வரியினம்	13.50
3	ஒதுக்கப்பட்ட வருவாய்	23.10
4	மாநில பகிர்வு நிதி மான்யம்	356.57
5	சேவை கட்டணம் மற்றும் இதர கட்டணம்	38.25
6	மான்யம் மற்றும் வாடகை வரவினம்	64.15
7	விற்பனை மற்றும் வாடகை வருமானம்	0.18
8	இதர வருவாய்	151.78
9	திரண்ட பற்றாகுறை	0.00
	மொத்தம்	680.55

செலவினம்

வ.எண்	செலவினம்	தொகை (ரூ, இலட்சத்தில்)
1	பணியாளர் ஊதியசெலவு	126.38
2	இதர செலவுகள்	2.30
3	ஓய்வூதிய பலன்கள்	38.40
4	இயக்கச் செலவுகள்	146.15
5	பழுது பார்ப்பு மற்றும் பராமரிப்பு செலவுகள்	35.55
6	திட்டச்செலவினம்	6.38
7	நிர்வாக செலவினம்	25.07
8	நிதி செலவினம்	0.03
9	தேய்மானம்	213.93
10	திரண்ட உபரி	86.36
	மொத்தம்	680.55


 உதவி இயக்குநர்
 உள்ளாட்சி நிதித்துணிக் கை
 காஞ்சிபுரம்


 உதவி இயக்குநர்
 உள்ளாட்சி நிதித்துணிக் கை
 காஞ்சிபுரம்

8/11

3


2017-18-ஆம் ஆண்டு சொத்துக்கள் மற்றும் பொறுப்புகள் விவரம்

சொத்துக்கள்

வ.எண்	சொத்துக்கள்	தொகை (ரூ, இலட்சத்தில்)
1	நிலையான சொத்துக்கள்	3434.36
2	ரொக்கம் அற்றும் கையிருப்பு	275.72
3	இருப்புகள்	0.00
4	வரி மற்றும் வரியில்லா இனங்கள் வசூலிக்க வேண்டியவை	125.70
5	பணியாளர் முன்பணம்	0.94
6	இதர முன்பணம்	0.08
7	முதலீடு மற்றும் வட்டி	0.00
8	திரண்ட பற்றாகுறை	0.00
9	இதர இனம்	0.00
	மொத்தம்	3836.80

பொறுப்புகள்

வ.எண்	பொறுப்புகள்	தொகை (ரூ, இலட்சத்தில்)
1	மான்யம் மற்றும் பங்குத்தொகை	1449.78
2	கடன்கள்	-4.47
3	கடன் மீதான வட்டி	-22.21
4	ஊதியம் பிடித்தங்கள்	1.77
5	கொடுக்கப்படவேண்டிய கணக்குகள்	0.00
6	வைப்புத்தொகை திருப்ப வேண்டியவை	122.46
7	பிடித்தம் செய்த வரிகள் செலுத்தவேண்டியவை	11.83
8	இதர பொறுப்புகள்	0.00
9	இதர வங்கியிருப்புகள்	25.97
10	திரண்ட தேய்மானம்	1685.20
11	திரண்ட உபரி	566.47
	மொத்தம்	3836.80


 உதவி இயக்குநர்
 உள்ளாட்சி நிதித்துணிக் கை
 காஞ்சிபுரம்

ரிஷி அழகர்
 மண்டல இணை இயக்குநர்
 உள்ளாட்சி நிதித்துணிக் கை
 சொங்கல்பட்டு மண்டலம்
 மறைமலைநகர் - 603 209


மாங்காடு பேரூராட்சி
2017-18-ஆம் ஆண்டு வரவு செலவு விவரம்

வரவினம்

வ.எண்	வரவினம்	தொகை (ரூ, இலட்சத்தில்)
1	சொத்துவரி	171.42
2	இதர வரியினம்	8.36
3	ஒதுக்கப்பட்ட வருவாய்	193.38
4	மாநில பகிர்வு நிதி மான்யம்	449.38
5	சேவை கட்டணம் மற்றும் இதர கட்டணம்	159.30
6	மான்யம் மற்றும் வாடகை வரவினம்	77.75
7	விற்பனை மற்றும் வாடகை வருமானம்	0.00
8	இதர வருவாய்	111.75
9	திரண்ட பற்றாகுறை	0.00
	மொத்தம்	1171.34

செலவினம்

வ.எண்	செலவினம்	தொகை (ரூ, இலட்சத்தில்)
1	பணியாளர் ஊதியசெலவு	98.29
2	இதர செலவுகள்	2.00
3	ஓய்வூதிய பலன்கள்	25.30
4	இயக்கச் செலவுகள்	214.51
5	பழுது பார்ப்பு மற்றும் பராமரிப்பு செலவுகள்	11.24
6	திட்டச்செலவினம்	5.69
7	நிர்வாக செலவினம்	30.39
8	நிதி செலவினம்	2.12
9	தேய்மானம்	520.10
10	திரண்ட உபரி	261.70
	மொத்தம்	1171.34


உதவி இயக்குநர்
உள்ளாட்சி நிதித்தணிக்கை
காஞ்சிபுரம்


மண்டல இணை இயக்குநர்
உள்ளாட்சி நிதித் தணிக்கை
செங்கல்பட்டு மண்டலம்
மறைமலைநகர் -603 209

2017-18-ஆம் ஆண்டு சொத்துக்கள் மற்றும் பொறுப்புகள் விவரம்

சொத்துக்கள்

வ.எண்	சொத்துக்கள்	தொகை (ரூ, இலட்சத்தில்)
1	நிலையான சொத்துக்கள்	6074.32
2	ரொக்கம் அற்றும் கையிருப்பு	708.98
3	இருப்புகள்	0.00
4	வரி மற்றும் வரியில்லா இனங்கள் வசூலிக்க வேண்டியவை	185.11
5	பணியாளர் முன்பணம்	0.85
6	இதர முன்பணம்	7.52
7	முதலீடு மற்றும் வட்டி	134.57
8	திரண்ட பற்றாகுறை	0.00
9	இதர இனம்	0.00
	மொத்தம்	7111.35

பொறுப்புகள்

வ.எண்	பொறுப்புகள்	தொகை (ரூ, இலட்சத்தில்)
1	மான்யம் மற்றும் பங்குத்தொகை	1668.69
2	கடன்கள்	0.00
3	கடன் மீதான வட்டி	0.00
4	ஊதியம் பிடித்தங்கள்	0.00
5	கொடுக்கப்படவேண்டிய கணக்குகள்	0.00
6	வைப்புத்தொகை திருப்ப வேண்டியவை	77.54
7	பிடித்தம் செய்த வரிகள் செலுத்தவேண்டியவை	30.45
8	இதர பொறுப்புகள்	6.83
9	இதர வங்கியிருப்புகள்	60.25
10	திரண்ட தேய்மானம்	3774.39
11	திரண்ட உபரி	1493.20
	மொத்தம்	7111.35

உதவி இயக்குநர்
உள்ளாட்சி நிதித்துணிக் கை
காஞ்சிபுரம்

மணியலா இணை இயக்குநர்
உள்ளாட்சி நிதித்துணிக் கை
செங்கல்பட்டு மண்டலம்
மறைமலைநகர் - 603 209


குன்றத்தூர் பேரூராட்சி
2017-18-ஆம் ஆண்டு வரவு செலவு விவரம்


வரவினம்

வ.எண்	வரவினம்	தொகை (ரூ, இலட்சத்தில்)
1	சொத்துவரி	66.11
2	இதர வரியினம்	26.55
3	ஒதுக்கப்பட்ட வருவாய்	176.69
4	மாநில பகிர்வு நிதி மான்யம்	471.14
5	சேவை கட்டணம் மற்றும் இதர கட்டணம்	141.19
6	மான்யம் மற்றும் வாடகை வரவினம்	78.09
7	விற்பனை மற்றும் வாடகை வருமானம்	0.00
8	இதர வருவாய்	304.31
9	திரண்ட பற்றாகுறை	0.00
	மொத்தம்	1264.08

செலவினம்

வ.எண்	செலவினம்	தொகை (ரூ, இலட்சத்தில்)
1	பணியாளர் ஊதியசெலவு	111.91
2	இதர செலவுகள்	1.32
3	ஓய்வூதிய பலன்கள்	18.93
4	இயக்கச் செலவுகள்	154.37
5	பழுது பார்ப்பு மற்றும் பராமரிப்பு செலவுகள்	81.62
6	திட்டச்செலவினம்	102.03
7	நிர்வாக செலவினம்	39.10
8	நிதி செலவினம்	2.04
9	தேய்மானம்	508.02
10	திரண்ட உபரி	244.74
	மொத்தம்	1264.08


 உதவி இயக்குநர்
 உள்ளாட்சி நிதித்தணிக்கை
 காஞ்சிபுரம்


 மண்டல இணை இயக்குநர்
 உள்ளாட்சி நிதித்தணிக்கை
 செங்கல்பட்டு மண்டலம்
 மறைமலைநகர் - 605 009

2017-18-ஆம் ஆண்டு சொத்துக்கள் மற்றும் பொறுப்புகள் விவரம்

சொத்துக்கள்

வ.எண்	சொத்துக்கள்	தொகை (ரூ, இலட்சத்தில்)
1	நிலையான சொத்துக்கள்	7347.92
2	ரொக்கம் ஆற்றும் கையிருப்பு	1348.27
3	இருப்புகள்	0.00
4	வரி மற்றும் வரியில்லா இனங்கள் வசூலிக்க வேண்டியவை	91.15
5	பணியாளர் முன்பணம்	0.96
6	இதர முன்பணம்	25.65
7	முதலீடு மற்றும் வட்டி	106.55
8	திரண்ட பற்றாகுறை	0.00
9	இதர இனம்	0.00
	மொத்தம்	8920.50

பொறுப்புகள்

வ.எண்	பொறுப்புகள்	தொகை (ரூ, இலட்சத்தில்)
1	மான்யம் மற்றும் பங்குத்தொகை	1578.81
2	கடன்கள்	12.70
3	கடன் மீதான வட்டி	11.81
4	ஊதியம் பிடித்தங்கள்	2.40
5	கொடுக்கப்படவேண்டிய கணக்குகள்	0.00
6	வைப்புத்தொகை திருப்ப வேண்டியவை	37.90
7	பிடித்தம் செய்த வரிகள் செலுத்தவேண்டியவை	16.82
8	இதர பொறுப்புகள்	22.12
9	இதர வங்கியிருப்புகள்	13.36
10	திரண்ட தேய்மானம்	4554.67
11	திரண்ட உபரி	2669.91
	மொத்தம்	8920.50

உதவி இயக்குநர்
உள்ளாட்சி நிதித்தணிக்கை
காஞ்சிபுரம்

மண்டல இணை இயக்குநர்
உள்ளாட்சி நிதித்தணிக்கை
செங்கல்பட்டு மண்டலம்
மறைமலைநகர் - 603 209

பேரூராட்சிகளின் 2017-18 வரவு செலவு விவரம்

வரவினம்			
வ.எண்	மாவட்டம்	வரவினம்	தொகை (ரூ.இலட்சத்தில்)
1	செங்கற்பட்டு	சொத்துவரி	1063.95
2		இதர வரவினம்	723.61
3		வருவாய்	764.41
4		மாநில பகிர்வு நிதி மான்யம்	3715.42
5		சேவை கட்டணம்/இதர கட்டணம்	973
6		மான்யம் மற்றும் பங்குத் தொகை	681.17
7		விற்பனை மற்றும் வாடகை வரவினம்	3.29
8		இதர வருவாய்	2225.89
9		திரண்ட பற்றாக்குறை	-807.61
		மொத்தம்	9343.13

செலவினம்			
வ.எண்	மாவட்டம்	வரவினம்	தொகை (ரூ.இலட்சத்தில்)
1	செங்கற்பட்டு	பணியாளர் ஊதியச் செலவு	1124.49
2		இதர செலவுகள்	19.87
3		ஓய்வூதியப் பலன்கள்	206.64
4		இயக்கச் செலவுகள்	1807.65
5		பழுதுப்பார்ப்பு மற்றும் பராமரிப்பு செலவுகள்	695.27
6		திட்டச் செலவினம்	499.56
7		நிர்வாகச் செலவினம்	239.46
8		நிதிச் செலவினம்	39.27
9		தேய்மானம்	4710.92
		மொத்தம்	9343.13

மண்டலம் : செங்கற்பட்டு

மாவட்டம் : செங்கற்பட்டு

இணைப்பு - 1 (அ)

பேரூராட்சிகளின் 2017-18 வரவு செலவு விவரம்

வரவினம்

வ. எண்.	மண்டலம்/ மாவட்டம்	பேரூராட்சிகளின் பெயர்	சொத்துவரி	இதர வரவினம்	வருவாய்	மாநில பகிர்வு நிதி மான்யம்	சேவை கட்டணம் / இதர	மான்யம் மற்றும் பங்குத் தொகை	விற்பனை மற்றும் வாடகை	இதர வருவாய்	திரண்ட பற்றாக்குறை
1	2	3	4	5	6	7	8	9	10	11	12
1	செங்கற்பட்டு மாவட்டம்	பெருங்களத்தூர்	219.62	485.20	193.25	317.09	287.90	61.92	0.74	687.55	-844.65
2		பீர்க்கன்காரணை	64.01	4.19	32.72	278.51	62.05	48.06	0.33	175.37	-86.81
3		சிட்டுலபாக்கம்	142.63	27.19	58.45	364.28	102.00	61.49	0.00	105.51	241.34
4		திருநீர்மலை	74.86	13.33	140.14	340.14	51.18	68.96	0.00	78.35	59.20
5		மாடம்பாக்கம்	143.23	7.83	137.14	318.84	181.40	55.38	0.00	382.78	-86.00
6		நந்திவரம் கூட்டுவாஞ்சேரி	160.45	93.05	70.64	512.5	115.36	93.46	0	223.45	-276.81
7		திருப்போரூர்	48.24	21.54	43.85	211.21	30.63	35.91	0.05	124.87	117.69
8		திருக்கழுஞ்சுற்றம்	49.32	24.36	13.6	358.65	45.91	61.63	0	70.87	-42.44
9		மாமல்லபுரம்	106.6	24.89	26	237.95	71	60.51	0	242.2	-118.82
10		இடக்கழிநாடு	12.24	5.2	39.77	491.8	2.9	93.08	0	74.85	27.63
11		ஆச்சிரபாக்கம்	11.46	6.74	1.72	133	5.59	18.73	2.17	21.99	83.4
12		சுருங்குழி	31.29	10.09	7.13	151.45	17.08	22.04	0	38.1	118.66
		மொத்தம்	1063.95	723.61	764.41	3715.42	973.00	681.17	3.29	2225.89	-807.61
		பாறாத்தம் (ரூ.இலட்சத்தில்)	1063.95	723.61	764.41	3715.42	973.00	681.17	3.29	2225.89	-807.61

மண்டலம் : செங்கற்பட்டு

மாவட்டம் : செங்கற்பட்டு

செலவினம்												
வ. எண்.	மண்டலம்/ மாவட்டம்	பேரூராட்சிகளின் பெயர்	பணியாளர் ஊதியச் செலவு	இதர செலவுகள்	ஓய்வூதியப் பலன்கள்	இயக்கச் செலவுகள்	பழுதுப்பார்ப்பு மற்றும் பராமரிப்பு செலவுகள்	திட்டச் செலவினம்	நிர்வாகச் செலவினம்	நிதிச் செலவினம்	தேய்மானம்	திரண்ட உபரி
1	2	3	4	5	6	7	8	9	10	11	12	
1	செங்கற்பட்டு மாவட்டம்	பெருங்களத்தூர்	154.50	1.34	11.57	236.93	71.82	16.04	27.15	6.58	882.69	
2		பீர்க்காரணை	91.04	0.59	9.45	124.34	13.49	3.42	13.84	0.31	321.95	
3		சிட்லபாக்கம்	145.96	3.14	29.35	266.36	115.00	59.07	43.43	6.10	434.48	
4		திருநீர்மலை	98.21	3.73	13.33	101.15	100.26	116.80	18.70	6.23	367.75	
5		மாடம்பாக்கம்	70.26	0.61	7.73	191.92	35.10	13.43	22.59	6.28	792.68	
6		நந்திவரம்	126.22	2.13	13.36	250.01	44.13	0.94	14.07	1.66	539.58	
7		திருப்போலூர்	81.35	1.11	9.27	113.66	91.39	80.15	20.92	0.14	235.80	
8		திருக்கழுஞ்றம்	134.01	1.14	47.55	166.53	25.6	52.74	11.52	2.74	140.07	
9		மாமல்லபுரம்	106.07	4.52	37.16	124.06	84.86	62.98	20.4969	5.36	204.82	
10		இடக்கழிநாடு	22.14	0.07	0.96	136.12	32.75	22.09	21.23	0.01	512.1	
11		அச்சிரபாக்கம்	41.28	0.85	14.16	44.04	45.87	42.75	12.88	0.06	82.91	
12		கருங்குழி	53.45004	0.64	12.75	52.33	35	29.15	12.63	3.8	196.09	
		மொத்தம்	1124.49	19.87	206.64	1807.65	695.27	499.56	239.46	39.27	4710.92	
		மொத்தம் (ரூ.இலட்சத்தில்)	1124.49	19.87	206.64	1807.65	695.27	499.56	239.46	39.27	4710.92	

சு...

செங்கற்பட்டு மாவட்டம்

பேரூராட்சிகளின் 2017-18 சொத்துக்கள் மற்றும் பொறுப்புகள் விவரம்

சொத்துக்கள்			
வ.எண்	மண்டலம்	சொத்துக்கள்	தொகை (ரூ.இலட்சத்தில்)
1	செங்கற்பட்டு	நிலையான சொத்துக்கள்	58726.19
2		ரொக்கம் மற்றும் வங்கியிருப்பு	9842.06
3		இருப்புகள்	0.86
4		வரி மற்றும் வரியில்லா இனங்கள் வசூலிக்க வேண்டியவை	1318.93
5		பணியாளர் முன்பணம்	68.52
6		இதர முன்பணம்	1850.07
7		முதலீடு மற்றும் வட்டி	1379.75
8		திரண்ட பற்றாக்குறை	-13421.94
		மொத்தம்	59764.44

பொறுப்புகள்			
வ.எண்	மண்டலம்	பொறுப்புகள்	தொகை (ரூ.இலட்சத்தில்)
1	செங்கற்பட்டு	மான்யம் மற்றும் பங்குத்தொகை	22079.90
2		கடன்கள்	369.83
3		கடன் மீதான வட்டி	162.65
4		ஊதியம் பிடித்தங்கள்	26.60
5		கொடுக்கப்பட வேண்டிய கணக்குகள்	29.32
6		வைப்புத் தொகை திருப்ப வேண்டியவை	896.29
7		பிடித்தம் செய்த வரிகள் செலுத்த வேண்டியவை	298.37
8		இதர பொறுப்புகள்	235.85
9		இதர வங்கியிருப்புகள்	163.24
10		திரண்ட தேய்மானம்	35502.39
		மொத்தம்	59764.44

27

இணைப்பு -1 (ஆ)
பேரூராட்சிகளின் 2017-18 சொத்துக்கள் மற்றும் பொறுப்புகள் விவரம்
சொத்துக்கள்

வ.எண்	மண்டலம் / மாவட்டம்	பேரூராட்சிகள் பெயர்	நிலையான சொத்துக்கள்	ரொக்கம் அற்றும் கையிருப்பு	இருப்புகள்	வரி மற்றும் வரியில்லா இனங்கள் வசூலிக்க வேண்டியவை	பணியாளர் முன்பணம்	இதர முன்பணம்	முதலீடு மற்றும் வட்டி	திரண்ட பற்றாகுறை
1	2	3	4	5	6	7	8	9	10	11
1	செங்கல்பட்டு	பெருங்களத்தூர்	8334.82	2491.18	0	98.38	1.3	1.8	684.97	-4879.08
2	செங்கல்பட்டு	பீரகன் காரணை	3991.3	616.56	0	42.02	0.83	0.05	143.65	-1067.66
3	செங்கல்பட்டு	சிட்லபாக்கம்	5719.5	506.54	0	150.37	1.59	10.71	85.16	-277.33
4	செங்கல்பட்டு	திருநீர்மலை	4912.82	404.16	0	72.38	0.87	6.21	0	-679.98
5	செங்கல்பட்டு	மாடம்பாக்கம்	8263.85	664.83	0	219.87	0.5	1.07	0	-1901.54
6	செங்கல்பட்டு	நந்திவரம் கூடுவாஞ்சே	7065.74	1198.77	0	327.46	1.05	1.88	0	-2600.61
7	செங்கல்பட்டு	திருப்போரூர்	3394.78	308.85	0	3.15	1.12	269.54	153.81	-1543.28
8	செங்கல்பட்டு	திருக்கழுக்குன்றம்	3008.58	703.57	0	113.4	1.09	847.82	135.04	-245.11
9	செங்கல்பட்டு	மாமல்லபுரம்	4786.83	616.93	0	223.93	0.98	1.83	170.72	-1453.29
10	செங்கல்பட்டு	இடக்கழிநாடு	5805.6	1887.27	0.86	21.34	58.16	135.91	0	473.88
11	செங்கல்பட்டு	அச்சிரபாக்கம்	1576.47	149.88	0	9.79	0.41	1.35	3.83	508.74
12	செங்கல்பட்டு	கருங்குழி	1865.9	293.52	0	36.84	0.62	571.9	2.57	243.32
		மொத்தம்	58726.19	9842.06	0.86	1318.93	68.52	1850.07	1379.75	-13421.94

11

பொறுப்புகள்

மண்டலம் / மாவட்டம்	பேரூராட்சிகள் பெயர்	மான்யம் மற்றும் பங்குத்தொகை	கடன்கள்	கடன் மீதான வட்டி	ஊதியம் பிடித்தங்கள்	கொடுக்கப் படவேண்டிய கணக்குகள்	வைப்புத்தொகை திருப்ப வேண்டியவை	செய்த வரிகள் செலுத்தவே ண்டியவை	இதர பொறுப்புகள்	இதர வங்கியிருப் புகள்	திரண்ட தேய்மானம்
2	3	4	5	6	7	8	9	10	11	12	13
செங்கல்பட்டு	பெருங்களத்தூர்	1501.81	47.76	58.08	0.43	16.43	107.82	35.05	7.99	0.67	4957.33
செங்கல்பட்டு	பீர்கன்தாரணை	1268.37	47.04	0	0.71	0.15	70.68	12.58	0	0	2327.22
செங்கல்பட்டு	சிட்பாக்கம்	2228.14	0	0	2.82	0.23	42.92	8.24	34.31	3.8	3876.08
செங்கல்பட்டு	திருநீர்மலை	1262.61	20.12	0	0	3.86	76.64	63.39	25.72	0	3264.12
செங்கல்பட்டு	மாடம்பாக்கம்	1809.3	156.98	0	0	8.17	81.32	26.87	12.74	2.34	5150.86
செங்கல்பட்டு	நந்திவரம் கூடுவாஞ்சே	1798.68	0	0	0	0	168.19	54.54	15.33	34.69	3922.86
செங்கல்பட்டு	திருப்போரூர்	580.99	0	0	0.92	0	74.41	9.6	35.95	0	1886.1
செங்கல்பட்டு	திருக்கழுக்குன்றம்	2321.46	68.83	94.49	2.69	0	26.16	2.09	34.03	8.8	2005.84
செங்கல்பட்டு	மாமல்லபுரம்	1866.53	28.27	10.08	1.84	0.06	113.11	55.29	55.08	99.87	2117.8
செங்கல்பட்டு	இடக்கழிநாடு	4479.04	0	0	1.49	0.18	71.78	3.96	0.28	12.68	3813.61
செங்கல்பட்டு	அச்சிரபாக்கம்	1256.05	0	0	6.99	0.05	21.72	21.1	0.74	0.35	943.47
செங்கல்பட்டு	கருங்குழி	1706.92	0.83	0	8.71	0.19	41.54	5.66	13.68	0.04	1237.1
மொத்தம்		22079.9	369.83	162.65	26.6	29.32	896.29	298.37	235.85	163.24	35502.39

உதவி இயக்குநர்,
உள்ளாட்சி நிதித் தணிக்கை,
செங்கல்பட்டு.

9/3/2020

பெருங்களத்தூர் பேரூராட்சி
2017-18-ஆம் ஆண்டு வரவு செலவு விவரம்

வரவினம்

வ.எண்	வரவினம்	தொகை (ரூ. இலட்சத்தில்)
1	சொத்துவரி	219.62
2	இதர வரியினம்	485.20
3	ஒதுக்கப்பட்ட வருவாய்	193.25
4	மாநில பகிர்வு நிதி மான்யம்	317.09
5	சேவை கட்டணம் மற்றும் இதர கட்டணம்	287.90
6	மான்யம் மற்றும் வாடகை வரவினம்	61.92
7	விற்பனை மற்றும் வாடகை வருமானம்	0.74
8	இதர வருவாய்	687.55
9	திரண்ட பற்றாகுறை	0.00
	மொத்தம்	2253.27

செலவினம்

வ.எண்	செலவினம்	தொகை (ரூ. இலட்சத்தில்)
1	பணியாளர் ஊதியசெலவு	154.50
2	இதர செலவுகள்	1.34
3	ஓய்வூதிய பலன்கள்	11.57
4	இயக்கச் செலவுகள்	236.93
5	பழுது பார்ப்பு மற்றும் பராமரிப்பு செலவுகள்	71.82
6	திட்டச்செலவினம்	16.04
7	நிர்வாக செலவினம்	27.15
8	நிதி செலவினம்	6.58
9	தேய்மானம்	882.69
10	திரண்ட உபரி	844.65
	மொத்தம்	2253.27

உதவி இயக்குநர்,
உள்ளாட்சி நிதித் தணிக்கைத்துறை,
செங்கல்பட்டு மாவட்டம்.

மண்பல இணை இயக்குநர்,
உள்ளாட்சி நிதித் தணிக்கை
செங்கல்பட்டு மண்டலம்
மறைமலைநகர் - 603 209

105

2017-18-ஆம் ஆண்டு சொத்துக்கள் மற்றும் பொறுப்புகள் விவரம்

சொத்துக்கள்

வ.எண்	சொத்துக்கள்	தொகை (ரூ. இலட்சத்தில்)
1	நிலையான சொத்துக்கள்	8334.82
2	ரொக்கம் அற்றும் கையிருப்பு	2491.18
3	இருப்புகள்	0.00
4	வரி மற்றும் வரியில்லா இனங்கள் வசூலிக்க வேண்டியவை	98.38
5	பணியாளர் முன்பணம்	1.30
6	இதர முன்பணம்	1.80
7	முதலீடு மற்றும் வட்டி	684.97
8	திரண்ட பற்றாகுறை	0.00
9	இதர இனம்	0.00
	மொத்தம்	11612.45

பொறுப்புகள்

வ.எண்	பொறுப்புகள்	தொகை (ரூ. இலட்சத்தில்)
1	மான்யம் மற்றும் பங்குத்தொகை	1501.81
2	கடன்கள்	47.76
3	கடன் மீதான வட்டி	58.08
4	ஊதியம் பிடித்தங்கள்	0.43
5	கொடுக்கப்பட வேண்டிய கணக்குகள்	16.43
6	வைப்புத்தொகை திருப்ப வேண்டியவை	107.82
7	பிடித்தம் செய்த வரிகள் செலுத்தவேண்டியவை	35.05
8	இதர பொறுப்புகள்	7.99
9	இதர வங்கியிருப்புகள்	0.67
10	திரண்ட தேய்மானம்	4957.33
11	திரண்ட உபரி	4879.08
	மொத்தம்	11612.45

உதவி இயக்குநர்,
உள்ளாட்சி நிதித் துறைத்துறை,
செங்கல்பட்டு மாவட்டம்.

மா. சி. சிவசுந்தரன்
மண்டல இணை இயக்குநர்
உள்ளாட்சி நிதித் துறைத்துறை
செங்கல்பட்டு மண்டலம்
மறைமலைநகர் - 603 209

101

பீர்க்கன்காரணை பேரூராட்சி
2017-18-ஆம் ஆண்டு வரவு செலவு விவரம்

வரவினம்

வ.எண்	வரவினம்	தொகை (ரூ. இலட்சத்தில்)
1	சொத்துவரி	64.01
2	இதர வரியினம்	4.19
3	ஒதுக்கப்பட்ட வருவாய்	32.72
4	மாநில பகிர்வு நிதி மான்யம்	278.51
5	சேவை கட்டணம் மற்றும் இதர கட்டணம்	62.05
6	மான்யம் மற்றும் வாடகை வரவினம்	48.06
7	விற்பனை மற்றும் வாடகை வருமானம்	0.33
8	இதர வருவாய்	175.37
9	திரண்ட பற்றாகுறை	0.00
	மொத்தம்	665.24

செலவினம்

வ.எண்	செலவினம்	தொகை (ரூ. இலட்சத்தில்)
1	பணியாளர் ஊதியசெலவு	91.04
2	இதர செலவுகள்	0.59
3	ஓய்வூதிய பலன்கள்	9.45
4	இயக்கச் செலவுகள்	124.34
5	பழுது பார்ப்பு மற்றும் பராமரிப்பு செலவுகள்	13.49
6	திட்டச்செலவினம்	3.42
7	நிர்வாக செலவினம்	13.84
8	நிதி செலவினம்	0.31
9	தேய்மானம்	321.95
10	திரண்ட உபரி	86.81
	மொத்தம்	665.24

(Handwritten Signature)
உதவி இயக்குநர்,
உள்ளாட்சி நிதித் தணிக்கைத்துறை,
செங்கல்பட்டு மாவட்டம்.

(Handwritten Signature)
மண்டல இணை இயக்குநர்
உள்ளாட்சி நிதித் தணிக்கை
செங்கல்பட்டு மண்டலம்
மறைமலைநகர் - 603 209

சென்னை

10

2017-18-ஆம் ஆண்டு சொத்துக்கள் மற்றும் பொறுப்புகள் விவரம்

சொத்துக்கள்

வ.எண்	சொத்துக்கள்	தொகை (ரூ. இலட்சத்தில்)
1	நிலையான சொத்துக்கள்	3991.30
2	ரொக்கம் அற்றும் கையிருப்பு	616.56
3	இருப்புகள்	0.00
4	வரி மற்றும் வரியில்லா இனங்கள் வசூலிக்க வேண்டியவை	42.02
5	பணியாளர் முன்பணம்	0.83
6	இதர முன்பணம்	0.05
7	முதலீடு மற்றும் வட்டி	143.65
8	திரண்ட பற்றாகுறை	65.31
9	இதர இனம்	0.00
	மொத்தம்	4859.72

பொறுப்புகள்

வ.எண்	பொறுப்புகள்	தொகை (ரூ. இலட்சத்தில்)
1	மான்யம் மற்றும் பங்குத்தொகை	1268.37
2	கடன்கள்	47.04
3	கடன் மீதான வட்டி	0.00
4	ஊதியம் பிடித்தங்கள்	0.71
5	கொடுக்கப்படவேண்டிய கணக்குகள்	0.15
6	வைப்புத்தொகை திருப்ப வேண்டியவை	70.68
7	பிடித்தம் செய்த வரிகள் செலுத்தவேண்டியவை	12.58
8	இதர பொறுப்புகள்	0.00
9	இதர வங்கியிருப்புகள்	0.00
10	திரண்ட தேய்மானம்	2327.22
11	திரண்ட உபரி	1132.97
	மொத்தம்	4859.72

உதவி இயக்குநர்,
உள்ளாட்சி நிதித் தணிக்கைத்துறை,
செங்கல்பட்டு மாவட்டம்.

மண்டல இணை இயக்குநர்,
உள்ளாட்சி நிதித் தணிக்கை
செங்கல்பட்டு மண்டலம்
மறைமலைநகர் - 603 209

சிட்லபாக்கம் பேரூராட்சி

2017-18-ஆம் ஆண்டு வரவு செலவு விவரம்

வரவினம்

வ.எண்	வரவினம்	தொகை (ரூ. இலட்சத்தில்)
1	சொத்துவரி	142.63
2	இதர வரியினம்	27.19
3	ஒதுக்கப்பட்ட வருவாய்	58.45
4	மாநில பகிர்வு நிதி மான்யம்	364.28
5	சேவை கட்டணம் மற்றும் இதர கட்டணம்	102.00
6	மான்யம் மற்றும் வாடகை வரவினம்	61.49
7	விற்பனை மற்றும் வாடகை வருமானம்	0.00
8	இதர வருவாய்	105.51
9	திரண்ட பற்றாகுறை	241.34
	மொத்தம்	1102.89

செலவினம்

வ.எண்	செலவினம்	தொகை (ரூ. இலட்சத்தில்)
1	பணியாளர் ஊதியசெலவு	145.96
2	இதர செலவுகள்	3.14
3	ஓய்வூதிய பலன்கள்	29.35
4	இயக்கச் செலவுகள்	266.36
5	பழுது பார்ப்பு மற்றும் பராமரிப்பு செலவுகள்	115.00
6	திட்டச்செலவினம்	59.07
7	நிர்வாக செலவினம்	43.43
8	நிதி செலவினம்	6.10
9	தேய்மானம்	434.48
10	திரண்ட உபரி	0.00
	மொத்தம்	1102.89

உதவி இயக்குநர்,
உள்ளாட்சி நிதித் தணிக்கைத்துறை,
செங்கல்பட்டு மாவட்டம்.

DR. S. Srinivasan
மண்டல இணை இயக்குநர்
உள்ளாட்சி நிதித் தணிக்கை
செங்கல்பட்டு மண்டலம்
மறைமலைநகர் - 603 209

2017-18-ஆம் ஆண்டு சொத்துக்கள் மற்றும் பொறுப்புகள் விவரம்
சொத்துக்கள்

வ.எண்	சொத்துக்கள்	தொகை (ரூ. இலட்சத்தில்)
1	நிலையான சொத்துக்கள்	5719.50
2	ரொக்கம் அற்றும் கையிருப்பு	506.54
3	இருப்புகள்	0.00
4	வரி மற்றும் வரியில்லா இனங்கள் வசூலிக்க வேண்டியவை	150.37
5	பணியாளர் முன்பணம்	1.59
6	இதர முன்பணம்	10.71
7	முதலீடு மற்றும் வட்டி	85.16
8	திரண்ட பற்றாகுறை	0.00
9	இதர இனம்	0.00
	மொத்தம்	6473.87

பொறுப்புகள்

வ.எண்	பொறுப்புகள்	தொகை (ரூ. இலட்சத்தில்)
1	மான்யம் மற்றும் பங்குத்தொகை	2228.14
2	கடன்கள்	0.00
3	கடன் மீதான வட்டி	0.00
4	ஊதியம் பிடித்தங்கள்	2.82
5	கொடுக்கப்படவேண்டிய கணக்குகள்	0.23
6	வைப்புத்தொகை திருப்ப வேண்டியவை	42.92
7	பிடித்தம் செய்த வரிகள் செலுத்தவேண்டியவை	8.24
8	இதர பொறுப்புகள்	34.31
9	இதர வங்கியிருப்புகள்	3.80
10	திரண்ட தேய்மானம்	3876.08
11	திரண்ட உபரி	277.33
	மொத்தம்	6473.87

உதவி இயக்குநர்,
உள்ளாட்சி நிதித் தணிக்கைத்துறை,
செங்கல்பட்டு மாவட்டம்.

மண்டல இணை இயக்குநர்
உள்ளாட்சி நிதித் தணிக்கை
செங்கல்பட்டு மண்டலம்
மறைமலைநகர் -603 209

திருநீர்மலை பேரூராட்சி

2017-18-ஆம் ஆண்டு வரவு செலவு விவரம்

வரவினம்

வ.எண்	வரவினம்	தொகை (ரூ. இலட்சத்தில்)
1	சொத்துவரி	74.86
2	இதர வரியினம்	13.33
3	ஒதுக்கப்பட்ட வருவாய்	140.14
4	மாநில பகிர்வு நிதி மான்யம்	340.14
5	சேவை கட்டணம் மற்றும் இதர கட்டணம்	51.18
6	மான்யம் மற்றும் வாடகை வரவினம்	68.96
7	விற்பனை மற்றும் வாடகை வருமானம்	0.00
8	இதர வருவாய்	78.35
9	திரண்ட பற்றாகுறை	59.20
	மொத்தம்	826.16

செலவினம்

வ.எண்	செலவினம்	தொகை (ரூ. இலட்சத்தில்)
1	பணியாளர் ஊதியசெலவு	98.21
2	இதர செலவுகள்	3.73
3	ஓய்வூதிய பலன்கள்	13.33
4	இயக்கச் செலவுகள்	101.15
5	பழுது பார்ப்பு மற்றும் பராமரிப்பு செலவுகள்	100.26
6	திட்டச்செலவினம்	116.80
7	நிர்வாக செலவினம்	18.70
8	நிதி செலவினம்	6.23
9	தேய்மானம்	367.75
10	திரண்ட உபரி	0.00
	மொத்தம்	826.16

உதவி இயக்குநர்,
உள்ளாட்சி நிதித் தணிக்கைத்துறை,
செங்கல்பட்டு மாவட்டம்.

மண்பல இயக்குநர்
உள்ளாட்சி நிதித் தணிக்கைத்துறை
செங்கல்பட்டு மண்டலம்
மறைமலைநகர் - 603 209

117


2017-18-ஆம் ஆண்டு சொத்துக்கள் மற்றும் பொறுப்புகள் விவரம்
சொத்துக்கள்

வ.எண்	சொத்துக்கள்	தொகை (ரூ. இலட்சத்தில்)
1	நிலையான சொத்துக்கள்	4912.82
2	ரொக்கம் அற்றும் கையிருப்பு	404.16
3	இருப்புகள்	0.00
4	வரி மற்றும் வரியில்லா இனங்கள் வசூலிக்க வேண்டியவை	72.38
5	பணியாளர் முன்பணம்	0.87
6	இதர முன்பணம்	6.21
7	முதலீடு மற்றும் வட்டி	0.00
8	திரண்ட பற்றாகுறை	0.00
9	இதர இனம்	0.00
	மொத்தம்	5396.44

பொறுப்புகள்

வ.எண்	பொறுப்புகள்	தொகை (ரூ. இலட்சத்தில்)
1	மான்யம் மற்றும் பங்குத்தொகை	1262.61
2	கடன்கள்	20.12
3	கடன் மீதான வட்டி	0.00
4	ஊதியம் பிடித்தங்கள்	0.00
5	கொடுக்கப்படவேண்டிய கணக்குகள்	3.86
6	வைப்புத்தொகை திருப்ப வேண்டியவை	76.64
7	பிடித்தம் செய்த வரிகள் செலுத்தவேண்டியவை	63.39
8	இதர பொறுப்புகள்	25.72
9	இதர வங்கியிருப்புகள்	0.00
10	திரண்ட தேய்மானம்	3264.12
11	திரண்ட உபரி	679.98
	மொத்தம்	5396.44

உதவி இயக்குநர்,
உள்ளாட்சி நிதித் துணைத்துறை,
செங்கல்பட்டு மாவட்டம்.


 மண்டல துணை இயக்குநர்
 உள்ளாட்சி நிதித் துணைத்துறை
 செங்கல்பட்டு மண்டலம்
 மறைமலைநகர் - 603 209

மாடம்பாக்கம் பேரூராட்சி

2017-18-ஆம் ஆண்டு வரவு செலவு விவரம்

வரவினம்

வ.எண்	வரவினம்	தொகை (ரூ. இலட்சத்தில்)
1	சொத்துவரி	143.23
2	இதர வரியினம்	7.83
3	ஒதுக்கப்பட்ட வருவாய்	137.14
4	மாநில பகிர்வு நிதி மான்யம்	318.84
5	சேவை கட்டணம் மற்றும் இதர கட்டணம்	181.40
6	மான்யம் மற்றும் வாடகை வரவினம்	55.38
7	விற்பனை மற்றும் வாடகை வருமானம்	0.00
8	இதர வருவாய்	382.78
9	திரண்ட பற்றாகுறை	0.00
	மொத்தம்	1226.60

செலவினம்

வ.எண்	செலவினம்	தொகை (ரூ. இலட்சத்தில்)
1	பணியாளர் ஊதியசெலவு	70.26
2	இதர செலவுகள்	0.61
3	ஓய்வூதிய பலன்கள்	7.73
4	இயக்கச் செலவுகள்	191.92
5	பழுது பார்ப்பு மற்றும் பராமரிப்பு செலவுகள்	35.10
6	திட்டச்செலவினம்	13.43
7	நிர்வாக செலவினம்	22.59
8	நிதி செலவினம்	6.28
9	தேய்மானம்	792.68
10	திரண்ட உபரி	86.00
	மொத்தம்	1226.60

உதவி செய்கிறார்,
உள்ளாட்சி நிதித் தணிக்கைத்துறை,
செங்கல்பட்டு மாநகரம்.

மாண்புமிகு உதவி செய்கிறார்,
உள்ளாட்சி நிதித் தணிக்கை
செங்கல்பட்டு மண்டலம்
மறைமலைநகர் -603 209

2017-18-ஆம் ஆண்டு சொத்துக்கள் மற்றும் பொறுப்புகள் விவரம்
சொத்துக்கள்

வ.எண்	சொத்துக்கள்	தொகை (ரூ. இலட்சத்தில்)
1	நிலையான சொத்துக்கள்	8263.85
2	ரொக்கம் அற்றும் கையிருப்பு	664.83
3	இருப்புகள்	0.00
4	வரி மற்றும் வரியில்லா இனங்கள் வசூலிக்க வேண்டியவை	219.87
5	பணியாளர் முன்பணம்	0.50
6	இதர முன்பணம்	1.07
7	முதலீடு மற்றும் வட்டி	0.00
8	திரண்ட பற்றாகுறை	0.00
9	இதர இனம்	0.00
	மொத்தம்	9150.12

பொறுப்புகள்

வ.எண்	பொறுப்புகள்	தொகை (ரூ. இலட்சத்தில்)
1	மான்யம் மற்றும் பங்குத்தொகை	1809.30
2	கடன்கள்	156.98
3	கடன் மீதான வட்டி	0.00
4	ஊதியம் பிடித்தங்கள்	0.00
5	கொடுக்கப்படவேண்டிய கணக்குகள்	8.17
6	வைப்புத்தொகை திருப்ப வேண்டியவை	81.32
7	பிடித்தம் செய்த வரிகள் செலுத்தவேண்டியவை	26.87
8	இதர பொறுப்புகள்	12.74
9	இதர வங்கியிருப்புகள்	2.34
10	திரண்ட தேய்மானம்	5150.86
11	திரண்ட உபரி	1901.54
	மொத்தம்	9150.12

உதவி இயக்குநர்,
உள்ளாட்சி நிதித் தணிக்கைத்துறை,
செங்கல்பட்டு மாவட்டம்.

மண்டல இணை இயக்குநர்,
உள்ளாட்சி நிதித் தணிக்கைத்
செங்கல்பட்டு மண்டலம்
மறைமலைநகர் -603 209

நந்திவரம் கூடுவாஞ்சேரி பேரூராட்சி

2017-18-ஆம் ஆண்டு வரவு செலவு விவரம்

வரவினம்

வ.எண்	வரவினம்	தொகை (ரூ. இலட்சத்தில்)
1	சொத்துவரி	160.45
2	இதர வரியினம்	93.05
3	ஒதுக்கப்பட்ட வருவாய்	70.64
4	மாநில பகிர்வு நிதி மான்யம்	512.50
5	சேவை கட்டணம் மற்றும் இதர கட்டணம்	115.36
6	மான்யம் மற்றும் வாடகை வரவினம்	93.46
7	விற்பனை மற்றும் வாடகை வருமானம்	0.00
8	இதர வருவாய்	223.45
9	திரண்ட பற்றாகுறை	0.00
	மொத்தம்	1268.91

செலவினம்

வ.எண்	செலவினம்	தொகை (ரூ. இலட்சத்தில்)
1	பணியாளர் ஊதியசெலவு	126.22
2	இதர செலவுகள்	2.13
3	ஓய்வூதிய பலன்கள்	13.36
4	இயக்கச் செலவுகள்	250.01
5	பழுது பார்ப்பு மற்றும் பராமரிப்பு செலவுகள்	44.13
6	திட்டச்செலவினம்	0.94
7	நிர்வாக செலவினம்	14.07
8	நிதி செலவினம்	1.66
9	தேய்மானம்	539.58
10	திரண்ட உபரி	276.81
	மொத்தம்	1268.91

உதவி இயக்குநர்,
உள்ளாட்சி நிதித் தணிக்கைத்துறை,
செங்கல்பட்டு மாவட்டம்.

மண்டல இணை இயக்குநர்
உள்ளாட்சி நிதித் தணிக்கை
செங்கல்பட்டு மண்டலம்
மறைமலைநகர் - 603 209

125

2017-18-ஆம் ஆண்டு சொத்துக்கள் மற்றும் பொறுப்புகள் விவரம்
சொத்துக்கள்

வ.எண்	சொத்துக்கள்	தொகை (ரூ. இலட்சத்தில்)
1	நிலையான சொத்துக்கள்	7065.74
2	ரொக்கம் அற்றும் கையிருப்பு	1198.77
3	இருப்புகள்	0.00
4	வரி மற்றும் வரியில்லா இனங்கள் வசூலிக்க வேண்டியவை	327.46
5	பணியாளர் முன்பணம்	1.05
6	இதர முன்பணம்	1.88
7	முதலீடு மற்றும் வட்டி	0.00
8	திரண்ட பற்றாகுறை	0.00
9	இதர இனம்	0.00
	மொத்தம்	8594.90

பொறுப்புகள்

வ.எண்	பொறுப்புகள்	தொகை (ரூ. இலட்சத்தில்)
1	மான்யம் மற்றும் பங்குத்தொகை	1798.68
2	கடன்கள்	0.00
3	கடன் மீதான வட்டி	0.00
4	ஊதியம் பிடித்தங்கள்	0.00
5	கொடுக்கப்படவேண்டிய கணக்குகள்	0.00
6	வைப்புத்தொகை திருப்ப வேண்டியவை	168.19
7	பிடித்தம் செய்த வரிகள் செலுத்தவேண்டியவை	54.54
8	இதர பொறுப்புகள்	15.33
9	இதர வங்கியிருப்புகள்	34.69
10	திரண்ட தேய்மானம்	3922.86
11	திரண்ட உபரி	2600.61
	மொத்தம்	8594.90

**உதவி இயக்குநர்,
உள்ளாட்சி நிதித் தணிக்கைத்துறை,
செங்கல்பட்டு மாவட்டம்.**

**மண்டல துணை இயக்குநர்,
உள்ளாட்சி நிதித் தணிக்கை
செங்கல்பட்டு மண்டலம்
மறைமலைநகர் - 603 209**

திருப்பூர்

2017-18-ஆம் ஆண்டு சொத்துக்கள் மற்றும் பொறுப்புகள் விவரம்
சொத்துக்கள்

வ.எண்	சொத்துக்கள்	தொகை (ரூ. இலட்சத்தில்)
1	நிலையான சொத்துக்கள்	3394.78
2	ரொக்கம் அற்றும் கையிருப்பு	308.85
3	இருப்புகள்	0.00
4	வரி மற்றும் வரியில்லா இனங்கள் வசூலிக்க வேண்டியவை	3.15
5	பணியாளர் முன்பணம்	1.12
6	இதர முன்பணம்	269.54
7	முதலீடு மற்றும் வட்டி	153.81
8	திரண்ட பற்றாகுறை	0.00
9	இதர இனம்	0.00
	மொத்தம்	4131.25

பொறுப்புகள்

வ.எண்	பொறுப்புகள்	தொகை (ரூ. இலட்சத்தில்)
1	மான்யம் மற்றும் பங்குத்தொகை	580.99
2	கடன்கள்	0.00
3	கடன் மீதான வட்டி	0.00
4	ஊதியம் பிடித்தங்கள்	0.92
5	கொடுக்கப்படவேண்டிய கணக்குகள்	0.00
6	வைப்புத்தொகை திருப்ப வேண்டியவை	74.41
7	பிடித்தம் செய்த வரிகள் செலுத்தவேண்டியவை	9.60
8	இதர பொறுப்புகள்	35.95
9	இதர வங்கியிருப்புகள்	0.00
10	திரண்ட தேய்மானம்	1886.10
11	திரண்ட உபரி	1543.28
	மொத்தம்	4131.25

உதவி இயக்குநர்,
உள்ளாட்சி நிதித் தணிக்கைத்துறை,
செங்கல்பட்டு மாவட்டம்.

ம. சி. சிவசுப்பிரமணியன்
மண்டல இணை இயக்குநர்
உள்ளாட்சி நிதித் தணிக்கை
செங்கல்பட்டு மண்டலம்
மறைமலைநகர் - 606 206

திருக்கழுகுன்றம் பேரூராட்சி

2017-18-ஆம் ஆண்டு வரவு செலவு விவரம்

வரவினம்

வ.எண்	வரவினம்	தொகை (ரூ. இலட்சத்தில்)
1	சொத்துவரி	49.32
2	இதர வரியினம்	24.36
3	ஒதுக்கப்பட்ட வருவாய்	13.60
4	மாநில பகிர்வு நிதி மான்யம்	358.65
5	சேவை கட்டணம் மற்றும் இதர கட்டணம்	45.91
6	மான்யம் மற்றும் வாடகை வரவினம்	61.63
7	விற்பனை மற்றும் வாடகை வருமானம்	0.00
8	இதர வருவாய்	70.87
9	திரண்ட பற்றாகுறை	0.00
	மொத்தம்	624.34

செலவினம்

வ.எண்	செலவினம்	தொகை (ரூ. இலட்சத்தில்)
1	பணியாளர் ஊதியசெலவு	134.01
2	இதர செலவுகள்	1.14
3	ஓய்வூதிய பலன்கள்	47.55
4	இயக்கச் செலவுகள்	166.53
5	பழுது பார்ப்பு மற்றும் பராமரிப்பு செலவுகள்	25.60
6	திட்டச்செலவினம்	52.74
7	நிர்வாக செலவினம்	11.52
8	நிதி செலவினம்	2.74
9	தேய்மானம்	140.07
10	திரண்ட உபரி	42.44
	மொத்தம்	624.34

உதவி இயக்குநர்,
உள்ளாட்சி நிதித் துணைத்துறை,
சென்சல்ட்டு மாவட்டம்.

மண்டல இணை இயக்குநர்
உள்ளாட்சி நிதித் துணைத்துறை
சென்சல்ட்டு மண்டலம்
மறைமலைத்தூர் - 603 209

2017-18-ஆம் ஆண்டு சொத்துக்கள் மற்றும் பொறுப்புகள் விவரம்
சொத்துக்கள்

வ.எண்	சொத்துக்கள்	தொகை (ரூ. இலட்சத்தில்)
1	நிலையான சொத்துக்கள்	3008.58
2	ரொக்கம் அற்றும் கையிருப்பு	703.57
3	இருப்புகள்	0.00
4	வரி மற்றும் வரியில்லா இனங்கள் வசூலிக்க வேண்டியவை	113.40
5	பணியாளர் முன்பணம்	1.09
6	இதர முன்பணம்	847.82
7	முதலீடு மற்றும் வட்டி	135.04
8	திரண்ட பற்றாகுறை	0.00
9	இதர இனம்	0.00
	மொத்தம்	4809.50

பொறுப்புகள்

வ.எண்	பொறுப்புகள்	தொகை (ரூ. இலட்சத்தில்)
1	மான்யம் மற்றும் பங்குத்தொகை	2321.46
2	கடன்கள்	68.83
3	கடன் மீதான வட்டி	94.49
4	ஊதியம் பிடித்தங்கள்	2.69
5	கொடுக்கப்படவேண்டிய கணக்குகள்	0.00
6	வைப்புத்தொகை திருப்ப வேண்டியவை	26.16
7	பிடித்தம் செய்த வரிகள் செலுத்தவேண்டியவை	2.09
8	இதர பொறுப்புகள்	34.03
9	இதர வங்கியிருப்புகள்	8.80
10	திரண்ட தேய்மானம்	2005.84
11	திரண்ட உபரி	245.11
	மொத்தம்	4809.50

உதவி இயக்குநர்,
உள்ளாட்சி நிதித் தணிக்கைத்துறை,
செங்கல்பட்டு மாவட்டம்.

மா. அன்பழகன்
மண்டல இணை இயக்குநர்
உள்ளாட்சி நிதித் தணிக்கை
செங்கல்பட்டு மண்டலம்
மறைமலைத்திண்டி - 603 209

மாமல்லபுரம் பேரூராட்சி

2017-18-ஆம் ஆண்டு வரவு செலவு விவரம்

வரவினம்

வ.எண்	வரவினம்	தொகை (ரூ. இலட்சத்தில்)
1	சொத்துவரி	106.60
2	இதர வரியினம்	24.89
3	ஒதுக்கப்பட்ட வருவாய்	26.00
4	மாநில பகிர்வு நிதி மான்யம்	237.95
5	சேவை கட்டணம் மற்றும் இதர கட்டணம்	71.00
6	மான்யம் மற்றும் வாடகை வரவினம்	60.51
7	விற்பனை மற்றும் வாடகை வருமானம்	0.00
8	இதர வருவாய்	242.20
9	திரண்ட பற்றாகுறை	0.00
	மொத்தம்	769.15

செலவினம்

வ.எண்	செலவினம்	தொகை (ரூ. இலட்சத்தில்)
1	பணியாளர் ஊதியசெலவு	106.07
2	இதர செலவுகள்	4.52
3	ஓய்வூதிய பலன்கள்	37.16
4	இயக்கச் செலவுகள்	124.06
5	பழுது பார்ப்பு மற்றும் பராமரிப்பு செலவுகள்	84.86
6	திட்டச்செலவினம்	62.98
7	நிர்வாக செலவினம்	20.50
8	நிதி செலவினம்	5.36
9	தேய்மானம்	204.82
10	திரண்ட உபரி	118.82
	மொத்தம்	769.15

உதவி இயக்குநர்,
உள்ளாட்சி நிதித் தணிக்கைத்துறை,
செங்கல்பட்டு மாவட்டம்.

ம.வ.ல. இலா. இயக்குநர்
உள்ளாட்சி நிதித் தணிக்கை
செங்கல்பட்டு மாவட்டம்
மேலாட்சித்துறை - 608 209


137
3


2017-18-ஆம் ஆண்டு சொத்துக்கள் மற்றும் பொறுப்புகள் விவரம்
சொத்துக்கள்

வ.எண்	சொத்துக்கள்	தொகை (ரூ. இலட்சத்தில்)
1	நிலையான சொத்துக்கள்	4786.83
2	ரொக்கம் அற்றும் கையிருப்பு	616.93
3	இருப்புகள்	0.00
4	வரி மற்றும் வரியில்லா இனங்கள் வசூலிக்க வேண்டியவை	223.93
5	பணியாளர் முன்பணம்	0.98
6	இதர முன்பணம்	1.83
7	முதலீடு மற்றும் வட்டி	170.72
8	திரண்ட பற்றாகுறை	0.00
9	இதர இனம்	0.00
	மொத்தம்	5801.22

பொறுப்புகள்

வ.எண்	பொறுப்புகள்	தொகை (ரூ. இலட்சத்தில்)
1	மான்யம் மற்றும் பங்குத்தொகை	1866.53
2	கடன்கள்	28.27
3	கடன் மீதான வட்டி	10.08
4	ஊதியம் பிடித்தங்கள்	1.84
5	கொடுக்கப்படவேண்டிய கணக்குகள்	0.06
6	வைப்புத்தொகை திருப்ப வேண்டியவை	113.11
7	பிடித்தம் செய்த வரிகள் செலுத்தவேண்டியவை	55.29
8	இதர பொறுப்புகள்	55.08
9	இதர வங்கியிருப்புகள்	99.87
10	திரண்ட தேய்மானம்	2117.80
11	திரண்ட உபரி	1453.29
	மொத்தம்	5801.22


உதவி இயக்குநர்,
உள்ளாட்சி நிதித் தணிக்கைத்துறை,
செங்கல்பட்டு மாவட்டம்.


மண்டல இணை இயக்குநர்
உள்ளாட்சி நிதித் தணிக்கை
செங்கல்பட்டு மண்டலம்
மறைமலைநகர் - 603 209

இடக்கழிநாடு பேரூராட்சி

2017-18-ஆம் ஆண்டு வரவு செலவு விவரம்

வரவினம்

வ.எண்	வரவினம்	தொகை (ரூ. இலட்சத்தில்)
1	சொத்துவரி	12.24
2	இதர வரியினம்	5.20
3	ஒதுக்கப்பட்ட வருவாய்	39.77
4	மாநில பகிர்வு நிதி மான்யம்	491.80
5	சேவை கட்டணம் மற்றும் இதர கட்டணம்	2.90
6	மான்யம் மற்றும் வாடகை வரவினம்	93.08
7	விற்பனை மற்றும் வாடகை வருமானம்	0.00
8	இதர வருவாய்	74.85
9	திரண்ட பற்றாகுறை	27.63
	மொத்தம்	747.47

செலவினம்

வ.எண்	செலவினம்	தொகை (ரூ. இலட்சத்தில்)
1	பணியாளர் ஊதியசெலவு	22.14
2	இதர செலவுகள்	0.07
3	ஓய்வூதிய பலன்கள்	0.96
4	இயக்கச் செலவுகள்	136.12
5	பழுது பார்ப்பு மற்றும் பராமரிப்பு செலவுகள்	32.75
6	திட்டச்செலவினம்	22.09
7	நிர்வாக செலவினம்	21.23
8	நிதி செலவினம்	0.01
9	தேய்மானம்	512.10
10	திரண்ட உபரி	0.00
	மொத்தம்	747.47

உதவி இயக்குநர்,
உள்ளாட்சி நிதித் தணிக்கைத்துறை,
செங்கல்பட்டு மாவட்டம்.

மண்டல இணை இயக்குநர்
உள்ளாட்சி நிதித் தணிக்கை
செங்கல்பட்டு மண்டலம்
மறைமலைநகர் -603 209

சிவசுப்பிரமணியன்

1/1

2017-18-ஆம் ஆண்டு சொத்துக்கள் மற்றும் பொறுப்புகள் விவரம்
சொத்துக்கள்

வ.எண்	சொத்துக்கள்	தொகை (ரூ. இலட்சத்தில்)
1	நிலையான சொத்துக்கள்	5805.60
2	ரொக்கம் அற்றும் கையிருப்பு	1887.27
3	இருப்புகள்	0.86
4	வரி மற்றும் வரியில்லா இனங்கள் வசூலிக்க வேண்டியவை	21.34
5	பணியாளர் முன்பணம்	58.16
6	இதர முன்பணம்	135.91
7	முதலீடு மற்றும் வட்டி	0.00
8	திரண்ட பற்றாகுறை	473.88
9	இதர இனம்	0.00
	மொத்தம்	8383.02

பொறுப்புகள்

வ.எண்	பொறுப்புகள்	தொகை (ரூ. இலட்சத்தில்)
1	மான்யம் மற்றும் பங்குத்தொகை	4479.04
2	கடன்கள்	0.00
3	கடன் மீதான வட்டி	0.00
4	ஊதியம் பிடித்தங்கள்	1.49
5	கொடுக்கப்படவேண்டிய கணக்குகள்	0.18
6	வைப்புத்தொகை திருப்ப வேண்டியவை	71.78
7	பிடித்தம் செய்த வரிகள் செலுத்தவேண்டியவை	3.96
8	இதர பொறுப்புகள்	0.28
9	இதர வங்கியிருப்புகள்	12.68
10	திரண்ட தேய்மானம்	3813.61
11	திரண்ட உபரி	0.00
	மொத்தம்	8383.02

உதவி இயக்குநர்,
உள்ளாட்சி நிதித் தணிக்கைத்துறை,
செங்கல்பட்டு மாவட்டம்.

மண்டல இணை இயக்குநர்
உள்ளாட்சி நிதித் தணிக்கை
செங்கல்பட்டு மண்டலம்
மறைமலைநகர் - 603 209

அச்சிறுபாக்கம் பேரூராட்சி

2017-18-ஆம் ஆண்டு வரவு செலவு விவரம்

வரவினம்

வ.எண்	வரவினம்	தொகை (ரூ. இலட்சத்தில்)
1	சொத்துவரி	11.46
2	இதர வரியினம்	6.74
3	ஓதுக்கப்பட்ட வருவாய்	1.72
4	மாநில பகிர்வு நிதி மான்யம்	133.00
5	சேவை கட்டணம் மற்றும் இதர கட்டணம்	5.59
6	மான்யம் மற்றும் வாடகை வரவினம்	18.73
7	விற்பனை மற்றும் வாடகை வருமானம்	2.17
8	இதர வருவாய்	21.99
9	திரண்ட பற்றாகுறை	83.40
	மொத்தம்	284.80

செலவினம்

வ.எண்	செலவினம்	தொகை (ரூ. இலட்சத்தில்)
1	பணியாளர் ஊதியசெலவு	41.28
2	இதர செலவுகள்	0.85
3	ஓய்வூதிய பலன்கள்	14.16
4	இயக்கச் செலவுகள்	44.04
5	பழுது பார்ப்பு மற்றும் பராமரிப்பு செலவுகள்	45.87
6	திட்டச்செலவினம்	42.75
7	நிர்வாக செலவினம்	12.88
8	நிதி செலவினம்	0.06
9	தேய்மானம்	82.91
10	திரண்ட உபரி	0.00
	மொத்தம்	284.80

மண்டல இணை இயக்குநர்
உள்ளாட்சி நிதித் தணிக்கை
செங்கல்பட்டு மண்டலம்
மறைமலைநகர் - 603 209

உதவி இயக்குநர்,
உள்ளாட்சி நிதித் தணிக்கைத்துறை,
செங்கல்பட்டு மாவட்டம்.

சென்னை

2017-18-ஆம் ஆண்டு சொத்துக்கள் மற்றும் பொறுப்புகள் விவரம்
சொத்துக்கள்

வ.எண்	சொத்துக்கள்	தொகை (ரூ. இலட்சத்தில்)
1	நிலையான சொத்துக்கள்	1576.47
2	ரொக்கம் அற்றும் கையிருப்பு	149.88
3	இருப்புகள்	0.00
4	வரி மற்றும் வரியில்லா இனங்கள் வசூலிக்க வேண்டியவை	9.79
5	பணியாளர் முன்பணம்	0.41
6	இதர முன்பணம்	1.35
7	முதலீடு மற்றும் வட்டி	3.83
8	திரண்ட பற்றாகுறை	508.74
9	இதர இனம்	0.00
	மொத்தம்	2250.47

பொறுப்புகள்

வ.எண்	பொறுப்புகள்	தொகை (ரூ. இலட்சத்தில்)
1	மான்யம் மற்றும் பங்குத்தொகை	1256.05
2	கடன்கள்	0.00
3	கடன் மீதான வட்டி	0.00
4	ஊதியம் பிடித்தங்கள்	6.99
5	கொடுக்கப்படவேண்டிய கணக்குகள்	0.05
6	வைப்புத்தொகை திருப்ப வேண்டியவை	21.72
7	பிடித்தம் செய்த வரிகள் செலுத்தவேண்டியவை	21.10
8	இதர பொறுப்புகள்	0.74
9	இதர வங்கியிருப்புகள்	0.35
10	திரண்ட தேய்மானம்	943.47
11	திரண்ட உபரி	0.00
	மொத்தம்	2250.47

உதவி இயக்குநர்,
உள்ளாட்சி நிதித் தணிக்கைத்துறை,
செங்கல்பட்டு மாவட்டம்.

மண்டல இணை இயக்குநர்
உள்ளாட்சி நிதித் தணிக்கை
செங்கல்பட்டு மண்டலம்
மறைமலைநகர் - 603 209

கருங்குழி பேரூராட்சி

2017-18-ஆம் ஆண்டு வரவு செலவு விவரம்

வரவினம்

வ.எண்	வரவினம்	தொகை (ரூ. இலட்சத்தில்)
1	சொத்துவரி	31.29
2	இதர வரியினம்	10.09
3	ஓதுக்கப்பட்ட வருவாய்	7.13
4	மாநில பகிர்வு நிதி மான்யம்	151.45
5	சேவை கட்டணம் மற்றும் இதர கட்டணம்	17.08
6	மான்யம் மற்றும் வாடகை வரவினம்	22.04
7	விற்பனை மற்றும் வாடகை வருமானம்	0.00
8	இதர வருவாய்	38.10
9	திரண்ட பற்றாகுறை	118.66
	மொத்தம்	395.84

செலவினம்

வ.எண்	செலவினம்	தொகை (ரூ. இலட்சத்தில்)
1	பணியாளர் ஊதியசெலவு	53.45
2	இதர செலவுகள்	0.64
3	ஓய்வூதிய பலன்கள்	12.75
4	இயக்கச் செலவுகள்	52.33
5	பழுது பார்ப்பு மற்றும் பராமரிப்பு செலவுகள்	35.00
6	திட்டச்செலவினம்	29.15
7	நிர்வாக செலவினம்	12.63
8	நிதி செலவினம்	3.80
9	தேய்மானம்	196.09
10	திரண்ட உபரி	0.00
	மொத்தம்	395.84

உதவி இயக்குநர்,
உள்ளாட்சி நிதித் தணிக்கைத்துறை,
செங்கல்பட்டு மாவட்டம்.

மண்டல இணை இயக்குநர்
உள்ளாட்சி நிதித் தணிக்கை
செங்கல்பட்டு மண்டலம்
மறைமலைநகர் - 603 209

சுருக்கம்

பேரூராட்சிகளின் 2017-18 வரவு செலவு விவரம்

வரவினம்			
வ.எண்	மாவட்டம்	வரவினம்	தொகை (ரூ.இலட்சத்தில்)
1	கடலூர்	சொத்துவரி	324.96
2		இதர வரவினம்	174.24
3		வருவாய்	249.20
4		மாநில பகிர்வு நிதி மாண்யம்	3638.46
5		சேவை கட்டணம்/இதர கட்டணம்	387.83
6		மாண்யம் மற்றும் பங்குத் தொகை	558.58
7		விற்பனை மற்றும் வாடகை வரவினம்	7.66
8		இதர வருவாய்	733.75
9		திரண்ட பற்றாக்குறை	1901.76
		மொத்தம்	7976.44

செலவினம்			
வ.எண்	மாவட்டம்	வரவினம்	தொகை (ரூ.இலட்சத்தில்)
1	கடலூர்	பணியாளர் ஊதியச் செலவு	1210.02
2		இதர செலவுகள்	15.81
3		ஓய்வூதியப் பலன்கள்	232.01
4		இயக்கச் செலவுகள்	1341.93
5		பழுதுப்பார்ப்பு மற்றும் பராமரிப்பு செலவுகள்	1615.32
6		திட்டச் செலவினம்	892.5
7		நிர்வாகச் செலவினம்	441.36
8		நிதிச் செலவினம்	71.11
9		தேய்மானம்	2143.53
10		உபரி	12.85
		மொத்தம்	7976.44

மண்டலம் : செங்கற்பட்டு

மாவட்டம் : கடலூர்

இணைப்பு - I (அ)

பேரூராட்சிகளின் 2017-18 வரவு செலவு விவரம்

வரவினம்											
எண்	மண்டலம்/ மாவட்டம்	பேரூராட்சிகளின் பெயர்	சொத்துவரி	இதர வரவினம்	வருவாய்	மாநில பகிர்வு நிதி மான்யம்	சேவை கட்டணம்/இ தர கட்டணம்	மான்யம் மற்றும் பங்குத் தொகை	விற்பனை மற்றும் வாடகை	இதர வருவாய்	பற்றாக்குறை
1	2	3	4	5	6	7	8	9	10	11	12
1	கடலூர்	அண்ணாமலைநகர்	2472865.00	350050.00	35431.00	15862469.00	1384722.00	3583352.00	7175.00	3920640.88	15655075.31
2		வடலூர்	5041766.00	1802210.00	2600423.00	37728619.00	6394915.00	9856494.00	0.00	12362888.93	36064563.67
3		குறிஞ்சிப்பாடி	3451343.00	2153497.00	8681342.00	34092046.00	7610817.00	11425800.00	6220.00	5225106.42	21155262.28
4		பரங்கிப்பேட்டை	3145427.00	1593129.00	654627.00	36019292.00	2037746.00	6392110.00	26940.00	5110752.67	0.00
5		புவனகிரி	2224687.00	1271134.00	617846.00	22368964.00	3050279.00	0.00	2590.00	4156872.12	32667946.94
6		காட்டுமன்னார்கோயில்	2938112.00	1684689.00	7641148.00	34181764.00	3452617.00	0.00	165755.00	7117310.49	9915340.84
7		பெண்ணாடம்	1360923.00	737930.00	560736.00	26169085.00	1468776.00	4745962.00	91450.00	4369461.70	19455800.78
8		திட்டக்குடி	2448581	1945712	590995	29246021	4010691.00	4943032.00	15030.00	7685203.27	10525739.52
9		கெங்கைகொண்டான்	1600556.00	707224.00	118033.00	12684254.00	1134839.00	1964035.00	95321.00	3471914.10	949208.71
10		தொரப்பாடி	814644.00	578326.00	1826138.00	10957993.00	497717.00	0.00	50.00	2099281.06	10870838.28
11		மேல்பட்டாம்பரக்கம்	549010.00	377000.00	356838.00	12191676.00	1060113.00	1865636.00	163760.00	3142455.00	9019466.30
12		திருவட்டம்	1335202.00	699545.00	244903.00	20909092.00	2354973.00	3408069.00	172640.00	3605845.69	4187867.61
13		வால்பேட்டை	1649045.00	629753.00	405735.00	22101676.00	777930.00	3648240.00	6815.00	1908552.00	0.00
14		மங்கலம்பேட்டை	1569809	867773	7939.00	19738160.00	1337210.00	0.00	12655.00	1960170.52	17631502.81
15		கிள்ளை	712920.00	376335.00	199829.00	23314254.00	666812.00	4025320.00	0.00	3601131.00	2077074.30
16		சேத்திவாத்தேயடி	1180624.00	1647515	377911	15280442.00	1542670.00	0.00	0.00	3637481.60	0.00
		மொத்தம்	37495514.00	17423822.00	249198274.00	363945807.00	38782827.00	55558050.00	766401.00	73375067.45	190175687.35
		மொத்தம்(ரூ.இலட்சத்தில்)	324.96	174.24	2492.00	3639.46	387.83	555.58	7.66	733.75	1901.76

5

மண்டலம் : செங்கற்பட்டு

மாவட்டம் : கடலூர்

செலவினம்												
எண்	மண்டலம்/ மாவட்டம்	பேருராட்சிகளின் பெயர்	பணியாளர் ஊதியச் செலவு	இதர செலவுகள்	ஓய்வூதியப் பலன்கள்	இயக்கச் செலவுகள்	பழுதுப்பார்ப்பு மற்றும் பராமரிப்பு செலவுகள்	திட்டச் செலவினம்	நிர்வாகச் செலவினம்	நிதிச் செலவினம்	தேய்மானம்	உபரி
1	2	3	4	5	6	7	8	9	10	11	12	13
1	கடலூர்	அண்ணாமலைநகர்	5831857	165374	1440853	9272153	6240315	4940384	2661541	409514.38	12309788.81	0
2		வடலூர்	11954254	33913	946829	29968066	11982376	18890943	2914339	977781.5	34183376.1	0
3		சூறிஞ்சிப்பாடி	12231222	95649	2778034	9821809	31508124	9487672	3212145	31189.5	24635589.2	0
4		பரங்கிப்பேட்டை	11094009	223565	2359132	6586358	10178852	2928158	10693921	415896.46	10413045.03	87087.18
5		பவளகிரி	9834362	62926	1311123	9359833	21626250	7909986	1768387	952869	13534583.06	
6		காட்டுமன்னார்கோயில்	13361123	123872	2717354	16634099	7196724	13774629	2867226	841009.06	9580700.27	0
7		பெண்ணாடம்	9783262	74618	144110	6530968	9212080	8371379	4848479	853192.12	19142036.36	0
8		திட்டக்குடி	10432701	195570	4355116	9553170	3592490	8570068	2508646	872744.39	21330499.4	0
9		செங்கைகொண்டான்	8140042	146843	1950757	4273501	1142170	985248	957695	370940.53	4758188.28	0
10		தொரப்பாடி	3354794	39887	13860	4693393	11642559	1260412	2278934	354895.92	4006252.42	0
11		மேல்பட்டாம்பாக்கம்	3158374	80483	427800	4633805	9639433	3105378	1200918	126745.5	6353017.8	0
12		திருமுட்டம்	4897150	131795	2327353	6185878	3323935	3106898	1390194	5334	15549700.3	0
13		லால்பேட்டை	4341613	74731	1083580	3300874	8678543	1461281	1014583	32286	10743764.01	396490.96
14		மங்கலம்பேட்டை	6210758	100119	0	4257544	15295467	855455	1289424	25703.35	6090748.98	0
15		கிள்ளை	2744436	10949	652689	6115360	6184460	2448030	2383990	604628.3	13831133	0
16		சேத்தியாத்தோப்பு	3632385	20400	692626	3006456	4083391	1154135	2145364	236293.1	7890682.79	799910.71
		மொத்தம்	121002342	1580694	23201216	134193269	161532169	89250056	44135686	7111023.11	214353105.8	1263488.85
		மொத்தம்(ஆ இலட்சத்தில்)	1210.02	15.81	232.01	1341.93	1615.32	892.50	441.36	71.11	2143.53	12.63

153

கடலூர் மாவட்டம்

பேரூராட்சிகளின் 2017-18 சொத்துக்கள் மற்றும் பொறுப்புகள் விவரம்

சொத்துக்கள்			
வ.எண்	மண்டலம்	சொத்துக்கள்	தொகை (ரூ.இலட்சத்தில்)
1	கடலூர்	நிலையான சொத்துக்கள்	48964.93
2		ரொக்கம் மற்றும் வங்கியிருப்பு	7124.28
3		இருப்புகள்	2.61
4		வரி மற்றும் வரியில்லா இனங்கள் வசூலிக்க வேண்டியவை	1459.14
5		பணியாளர் முன்பணம்	136.56
6		இதர முன்பணம்	0.00
7		முதலீடு மற்றும் வட்டி	206.13
8		திரண்ட பற்றாக்குறை	-19352.96
		மொத்தம்	38540.69

பொறுப்புகள்			
வ.எண்	மண்டலம்	பொறுப்புகள்	தொகை (ரூ.இலட்சத்தில்)
1	கடலூர்	மான்யம் மற்றும் பங்குத்தொகை	47603.58
2		கடன்கள்	368.13
3		கடன் மீதான வட்டி	0.00
4		ஊதியம் பிடித்தங்கள்	0.00
5		கொடுக்கப்பட வேண்டிய கணக்குகள்	860.69
6		வைப்புத் தொகை திருப்ப வேண்டியவை	555.66
7		பிடித்தம் செய்த வரிகள் செலுத்த வேண்டியவை	0.00
8		இதர பொறுப்புகள்	406.90
9		இதர வங்கியிருப்புகள்	62.54
10		திரண்ட தேய்மானம்	-11316.81
		மொத்தம்	38540.69

55

மண்டலம் : செங்கற்பட்டு

மாவட்டம் : கடலூர்

இணைப்பு - I (ஆ)										
பேரூராட்சிகளின் 2017-18 சொத்துக்கள் மற்றும் பொறுப்புகள் விவரம்										
சொத்துக்கள்										
வ.எண்	மண்டலம்/ மாவட்டம்	பேரூராட்சிகளின் பெயர்	நிலையான சொத்துக்க ள்	ரொக்கம் மற்றும் வங்கியிருப் பு	இருப்புக ள்	வரி மற்றும் வரியில்லா இனங்கள் வசூலிக்க வேண்டியவை	பணியாளர் முன்பணம்	இதர முன்பணம்	முதலீடு மற்றும் வட்டி	திரண்ட பற்றாக்குறை
1	கடலூர்	அண்ணாமலைநகர்	2869.39	230.43	2.61	552.40	9.10	0.00	0.00	-1049.41
2		வடலூர்	7179.92	522.82	0.00	162.34	15.88	0.00	0.00	-2840.37
3		குறிஞ்சிப்பாடி	5377.59	615.85	0.00	8.87	19.39	0.00	0.00	-2086.48
4		பரங்கிப்பேட்டை	2468.36	675.65	0.00	76.29	7.96	0.00	0.00	-1020.79
5		புவனகிரி	2666.91	752.03	0.00	119.04	1.34	0.00	0.00	-1053.76
6		காட்டுமன்னார்கோயில்	4218.55	581.97	0.00	38.63	14.48	0.00	0.00	-1673.42
7		பெண்ணாடம்	3126.87	451.62	0.00	45.68	14.52	0.00	6.13	-1193.95
8		திட்டக்கூடி	4284.55	904.76	0.00	65.04	10.81	0.00	0.00	-1793.42
9		கெங்கைகொண்டான்	1279.00	132.13	0.00	6.65	14.60	0.00	0.00	-503.54
10		தொரப்பாடி	1592.66	129.92	0.00	25.58	0.71	0.00	0.00	-614.76
11		மேல்பட்டாம்பாக்கம்	2260.32	191.32	0.00	2.33	7.41	0.00	200.00	-925.16
12		திருமுட்டம்	3460.60	377.88	0.00	70.00	10.80	0.00	0.00	-1344.70
13		லால்பேட்டை	2386.88	305.32	0.00	1.58	3.99	0.00	0.00	-1012.26
14		மங்கலம்பேட்டை	1747.63	85.20	0.00	3.60	1.48	0.00	0.00	-656.60
15		கிள்ளை	2389.03	609.34	0.00	159.11	3.10	0.00	0.00	-948.47
16		சேத்தியாத்தோப்பு	1656.67	558.04	0.00	122.00	0.99	0.00	0.00	-635.87
		மொத்தம்	48964.93	7124.28	2.61	1459.14	136.56	0.00	206.13	-19352.96
		மொத்தம்(ரூ.இலட்சத்தில்)	48964.93	7124.28	2.61	1459.14	136.56	0.00	206.13	-19352.96

15/5/20

மண்டலம் : செங்கற்பட்டு

மாவட்டம் : கடலூர்

பொறுப்புகள்												
வ.எண்	மண்டலம்/ மாவட்டம்	பேரூராட்சிகளின் பெயர்	மான்யம் மற்றும் பங்குத் தொகை	கடன்கள்	கடன் மீதான வட்டி	ஊதியம் பிடித்தங்கள்	கொடுக்கப் பட வேண்டிய கணக்குக் கள்	வைப்புத் தொகை திருப்ப வேண்டியவை	பிடித்தம் செய்த வரிகள் செலுத்த வேண்டியவை	இதர பொறுப்புகள்	இதர வங்கியிரு ப்புகள்	திரண்ட தேய்மானம்
1	கடலூர்	அண்ணாமலைநகர்	2687.49	33.70			37.09	22.81		31.65	1.00	-199.22
2		வடலூர்	6989.28	3.64			6.22	52.11		14.67		-2025.33
3		குறிஞ்சிப்பாடி	5233.22	23.36			14.64	70.44		11.26	3.81	-1421.51
4		பரங்கிப்பேட்டை	2323.92	5.25			115.53	33.20			2.40	-272.83
5		புவனகிரி	3003.54	31.32			0.44	32.50		41.58	13.18	-637.00
6		காட்டுமன்னார்கோயில்	3858.06	113.54			5.42	45.92		85.34	5.11	-933.18
7		பெண்ணாடம்	3064.13	32.40			244.23	35.24		14.05	9.56	-948.74
8		திட்டக்குடி	3772.98	21.90			310.89	62.39		4.24	4.20	-704.86
9		கெங்கைகொண்டான்	1186.78	14.50			104.75	6.20		1.28		-384.67
10		தொரப்பாடி	1694.19	32.76			0.60	9.58		12.84	3.49	-619.35
11		மேல்பட்டாம்பாக்கம்	2083.66				0.90	15.73		4.42	2.46	-370.95
12		திருமுட்டம்	3717.46	18.45				54.57		25.26	3.01	-1244.17
13		லால்பேட்டை	2082.27	11.00			0.17	26.95		61.78	5.59	-502.25
14		மங்கலம்பேட்டை	1870.09				2.12	20.08			1.34	-712.32
15		கிள்ளை	2290.87	20.98			16.20	31.87		82.32	5.45	-235.58
16		சேத்தியாத்தோப்பு	1745.64	5.33			1.49	36.07		16.21	1.94	-104.85
		மொத்தம்	47603.58	368.13			860.69	555.66		406.90	62.54	-11316.81
		மொத்தம்(ரு.இலட்சத்தில்)	47603.58	368.13	0.00	0.00	860.69	555.66	0.00	406.90	62.54	-11316.81

153

செங்கல்பட்டு மண்டலம் கடலூர் மாவட்டம் பேரூராட்சிகள் /

2/61

அண்ணாமலைநகர் பேரூராட்சி 2017-18

வரவினம்			
வ.எண்		வரவினம்	தொகை (ரூ. இலட்சத்தில்)
1	அண்ணாமலைநகர் பேரூராட்சி 2017-18	சொத்துவரி	24.73
2		இதர வரவினம்	3.51
3		வருவாய்	0.35
4		மாநில பகிர்வு நிதி மான்யம்	158.62
5		சேவை கட்டணம் / இதர கட்டணம்	13.85
6		மான்யம் மற்றும் பங்குத் தொகை	35.83
7		விற்பனை மற்றும் வாடகை வரவினம்	0.07
8		இதர வருவாய்	39.21
9		பற்றாக்குறை	156.55
			மொத்தம்

செலவினம்			
வ.எண்		செலவினம்	தொகை (ரூ. இலட்சத்தில்)
1	அண்ணாமலைநகர் பேரூராட்சி 2017 18	பணியாளர் ஊதிய செலவு	58.32
2		இதர செலவுகள்	1.65
3		ஓய்வூதிய பலன்கள்	14.41
4		இயக்க செலவுகள்	92.72
5		பழுதுபார்ப்பு மற்றும் பராமரிப்பு செலவு	62.4
6		திட்ட செலவினம்	49.40
7		நிர்வாக செலவினம்	26.62
8		நிதி செலவினம்	4.1
9		தேய்மானம்	123.1
10		உபரி	0
		மொத்தம்	432.72

சொத்துகள்			
வள		சொத்துகள்	தொகை (ரூ. இலட்சத்தில்)
1	அண்ணாமலைநகர் பேரூராட்சி 2017 18	நிலையான சொத்துகள்	2869.39
2		ரொக்கம் மற்றும் வங்கியிருப்பு	230.43
3		இருப்புகள்	2.61
4		வரி மற்றும் வரியில்லா இனங்கள் வசூலிக்க வேண்டியவை	552.40
5		பணியாளர் முன்பணம்	9.10
6		இதர முன்பணம்	0.00
7		முதலீடு மற்றும் வட்டி	0.00
8		திரண்ட பற்றாக்குறை	-1049.41
		மொத்தம்	2614.52

பொறுப்புகள்			
வள		பொறுப்புகள்	தொகை (ரூ. இலட்சத்தில்)
1	அண்ணாமலைநகர் பேரூராட்சி 2017 18	மாண்யம் மற்றும் பங்குத் தொகை	2687.49
2		கடன்கள்	33.70
3		கடன்மீதான வட்டி	0.00
4		ஊதிய பிடித்தங்கள்	0.00
5		கொடுக்கப்பட வேண்டிய கணக்குகள்	37.09
6		வைப்புத் தொகை திருப்ப வேண்டியவை	22.81
7		பிடித்தம் செய்த வரிகள் செலுத்த வேண்டியவை	0.00
8		இதர பொறுப்புகள்	31.65
9		இதர வங்கியிருப்புகள்	1.00
10		திரண்ட தேய்மானம்	-199.22
		மொத்தம்	2614.52

செங்கல்பட்டு மண்டலம் கடலூர் மாவட்டம் பேரூராட்சிகள் /
வடலூர் பேரூராட்சி 2017- 18

1763

வரவினம்			
வளண்	பேரூராட்சி	வரவினம்	தொகை (ரூ. இலட்சத்தில்)
1	வடலூர் பேரூராட்சி 2017 18	சொத்துவரி	50.42
2		இதர வரவினம்	18.02
3		வருவாய்	26.00
4		மாநில பகிர்வு நிதி மான்யம்	377.29
5		சேவை கட்டணம் / இதர கட்டணம்	63.95
6		மான்யம் மற்றும் பங்குத் தொகை	98.56
7		விற்பனை மற்றும் வாடகை வரவினம்	0.00
8		இதர வருவாய்	123.63
9		பற்றாக்குறை	360.65
		மொத்தம்	1118.52

செலவினம்			
வளண்		செலவினம்	தொகை (ரூ. இலட்சத்தில்)
1	வடலூர் பேரூராட்சி 2017 18	பணியாளர் ஊதிய செலவு	119.54
2		இதர செலவுகள்	0.35
3		ஓய்வூதிய பலன்கள்	9.47
4		இயக்க செலவுகள்	299.68
5		பழுதுபார்ப்பு மற்றும் பராமரிப்பு செலவு	119.82
6		திட்ட செலவினம்	188.91
7		நிர்வாக செலவினம்	29.14
8		நிதி செலவினம்	9.78
9		தேய்மானம்	341.83
10		உபரி	0
		மொத்தம்	1118.52

வளண்	பேரூராட்சி	சொத்துகள்	
		சொத்துகள்	தொகை (ரூ. இலட்சத்தில்)
1	வடலூர் பேரூராட்சி 2017 18	நிலையான சொத்துகள்	7179.92
2		ரொக்கம் மற்றும் வங்கியிருப்பு	522.82
3		இருப்புகள்	0.00
4		வரி மற்றும் வரியில்லா இனங்கள் வசூலிக்க வேண்டியவை	162.34
5		பணியாளர் முன்பணம்	15.88
6		இதர முன்பணம்	0.00
7		முதலீடு மற்றும் வட்டி	0.00
8		திரண்ட பற்றாக்குறை	-2840.37
		மொத்தம்	5040.59

வளண்	பேரூராட்சி	பொறுப்புகள்	
		பொறுப்புகள்	தொகை (ரூ. இலட்சத்தில்)
1	வடலூர் பேரூராட்சி 2017 18	மாண்யம் மற்றும் பங்குத் தொகை	6989.28
2		கடன்கள்	3.64
3		கடன்மீதான வட்டி	0.00
4		ஊதிய பிடித்தங்கள்	0.00
5		கொடுக்கப்படவேண்டிய கணக்குகள்	6.22
6		வைப்புத் தொகை திருப்ப வேண்டியவை	52.11
7		பிடித்தம் செய்த வரிகள் செலுத்த வேண்டியவை	0.00
8		இதர பொறுப்புகள்	14.67
9		இதர வங்கியிருப்புகள்	0.00
10		திரண்ட தேய்மானம்	-2025.33
	மொத்தம்	5040.59	

குறிஞ்சிபாடி பேரூராட்சி 2017 18

165

வரவினம்			
வள	பேரூராட்சி	வரவினம்	தொகை (ரூ. இலட்சத்தில்)
1	குறிஞ்சிபாடி பேரூராட்சி 2017 18	சொத்துவரி	34.51
2		இதர வரவினம்	21.54
3		வருவாய்	86.81
4		மாநில பகிர்வு நிதி மான்யம்	340.92
5		சேவை கட்டணம் / இதர கட்டணம்	76.11
6		மான்யம் மற்றும் பங்குத் தொகை	114.26
7		விற்பனை மற்றும் வாடகை வரவினம்	0.06
8		இதர வருவாய்	52.25
9		பற்றாக்குறை	211.55
		மொத்தம்	938.01

Expenditure			
வள		செலவினம்	தொகை (ரூ. இலட்சத்தில்)
1	குறிஞ்சிபாடி பேரூராட்சி 2017 18	பணியாளர் ஊதிய செலவு	122.31
2		இதர செலவுகள்	0.95
3		ஓய்வூதிய பலன்கள்	27.78
4		இயக்க செலவுகள்	98.22
5		பழுதுபார்ப்பு மற்றும் பராமரிப்பு செலவு	315.08
6		திட்ட செலவினம்	94.88
7		நிர்வாக செலவினம்	32.12
8		நிதி செலவினம்	0.31
9		தேய்மானம்	246.36
10		உபரி	0
		மொத்தம்	938.01

சொத்துகள்			
வள		சொத்துகள்	தொகை (ரூ. இலட்சத்தில்)
1	குறிஞ்சிபாடி பேரூராட்சி 2017 18	நிலையான சொத்துகள்	5377.59
2		ரொக்கம் மற்றும் வங்கியிருப்பு	615.85
3		இருப்புகள்	0.00
4		வரி மற்றும் வரியில்லா இனங்கள் வசூலிக்க வேண்டியவை	8.87
5		பணியாளர் முன்பணம்	19.39
6		இதர முன்பணம்	0.00
7		முதலீடு மற்றும் வட்டி	0.00
8		திரண்ட பற்றாக்குறை	-2086.48
			மொத்தம்

பொறுப்புகள்			
வள		பொறுப்புகள்	தொகை (ரூ. இலட்சத்தில்)
1	குறிஞ்சிபாடி பேரூராட்சி 2017 18	மான்யம் மற்றும் பங்குத் தொகை	5233.22
2		கடன்கள்	23.36
3		கடன்மீதான வட்டி	0.00
4		ஊதிய பிடித்தங்கள்	0.00
5		கொடுக்கப்படவேண்டிய கணக்குகள்	14.64
6		வைப்புத் தொகை திருப்ப வேண்டியவை	70.44
7		பிடித்தம் செய்த வரிகள் செலுத்த வேண்டியவை	0.00
8		இதர பொறுப்புகள்	11.26
9		இதர வங்கியிருப்புகள்	3.81
10		திரண்ட தேய்மானம்	-1421.51
		மொத்தம்	3935.22

வரவினம்			
வள	பரங்கிபேட்டை பேரூராட்சி 2017 18	வரவினம்	தொகை (ரூ. இலட்சத்தில்)
1		சொத்துவரி	31.45
2		இதர வரவினம்	15.93
3		வருவாய்	6.55
4		மாநில பகிர்வு நிதி மான்யம்	360.19
5		சேவை கட்டணம் / இதர கட்டணம்	20.38
6		மான்யம் மற்றும் பங்குத் தொகை	63.92
7		விற்பனை மற்றும் வாடகை வரவினம்	0.27
8		இதர வருவாய்	51.11
9		பற்றாக்குறை	0.00
		மொத்தம்	549.80

செலவினம்			
வள	பரங்கிபேட்டை பேரூராட்சி 2017 18	செலவினம்	தொகை (ரூ. இலட்சத்தில்)
1		பணியாளர் ஊதிய செலவு	110.94
2		இதர செலவுகள்	2.24
3		ஓய்வூதிய பலன்கள்	23.59
4		இயக்க செலவுகள்	65.86
5		பழுதுபார்ப்பு மற்றும் பராமரிப்பு செலவு	101.79
6		திட்ட செலவினம்	29.28
7		நிர்வாக செலவினம்	106.94
8		நிதி செலவினம்	4.16
9		தேய்மானம்	104.13
10		உபரி	0.87
	மொத்தம்	549.80	

சொத்துகள்			
வள		சொத்துகள்	தொகை (ரூ. இலட்சத்தில்)
1	பரங்கிபேட்டை பேரூராட்சி 2017 18	நிலையான சொத்துகள்	2468.36
2		ரொக்கம் மற்றும் வங்கியிருப்பு	675.65
3		இருப்புகள்	0.00
4		வரி மற்றும் வரியில்லா இனங்கள் வசூலிக்க வேண்டியவை	76.29
5		பணியாளர் முன்பணம்	7.96
6		இதர முன்பணம்	0.00
7		முதலீடு மற்றும் வட்டி	0.00
8		திரண்ட பற்றாக்குறை	-1020.79
			மொத்தம்

பொறுப்புகள்			
வள		பொறுப்புகள்	தொகை (ரூ. இலட்சத்தில்)
1	பரங்கிபேட்டை பேரூராட்சி 2017 18	மானியம் மற்றும் பங்குத் தொகை	2323.92
2		கடன்கள்	5.25
3		கடன்மீதான வட்டி	0.00
4		ஊதிய பிடித்தங்கள்	0.00
5		கொடுக்கப்படவேண்டிய கணக்குகள்	115.53
6		வைப்புத் தொகை திருப்ப வேண்டியவை	33.20
7		பிடித்தம் செய்த வரிகள் செலுத்த வேண்டியவை	0.00
8		இதர பொறுப்புகள்	0.00
9		இதர வங்கியிருப்புகள்	2.40
10		திரண்ட தேய்மானம்	-272.83
		மொத்தம்	2207.47

செங்கல்பட்டு மண்டலம் கடலூர் மாவட்டம் பேரூராட்சிகள் /

மேல்புவனகிரி பேரூராட்சி 2017 18

1/18

வரவினம்		
வள	வரவினம்	தொகை (ரூ. இலட்சத்தில்)
1	சொத்துவரி	22.25
2	இதர வரவினம்	12.70
3	வருவாய்	6.18
4	மாநில பகிர்வு நிதி மான்யம்	223.69
5	சேவை கட்டணம் / இதர கட்டணம்	30.50
6	மான்யம் மற்றும் பங்குத் தொகை	0.00
7	விற்பனை மற்றும் வாடகை வரவினம்	0.03
8	இதர வருவாய்	41.57
9	பற்றாக்குறை	326.68
	மொத்தம்	663.60

செலவினம்		
வள	செலவினம்	தொகை (ரூ. இலட்சத்தில்)
1	பணியாளர் ஊதிய செலவு	98.34
2	இதர செலவுகள்	0.63
3	ஓய்வூதிய பலன்கள்	13.11
4	இயக்க செலவுகள்	93.6
5	பழுதுபார்ப்பு மற்றும் பராமரிப்பு செலவு	216.26
6	திட்ட செலவினம்	79.10
7	நிர்வாக செலவினம்	17.68
8	நிதி செலவினம்	9.53
9	தேய்மானம்	135.35
10	உபரி	0
	மொத்தம்	663.60

சொத்துகள்			
வள		சொத்துகள்	தொகை (ரூ. இலட்சத்தில்)
1	மேல்புவனகிரி பேரூராட்சி 2017 18	நிலையான சொத்துகள்	2666.91
2		ரொக்கம் மற்றும் வங்கியிருப்பு	752.03
3		இருப்புகள்	0.00
4		வரி மற்றும் வரியில்லா இனங்கள் வசூலிக்க வேண்டியவை	119.04
5		பணியாளர் முன்பணம்	1.34
6		இதர முன்பணம்	0.00
7		முதலீடு மற்றும் வட்டி	0.00
8		திரண்ட பற்றாக்குறை	-1053.76
			மொத்தம்

பொறுப்புகள்			
வள		பொறுப்புகள்	தொகை (ரூ. இலட்சத்தில்)
1	மேல்புவனகிரி பேரூராட்சி 2017 18	மாண்யம் மற்றும் பங்குத் தொகை	3003.54
2		கடன்கள்	31.32
3		கடன்பீதான வட்டி	0.00
4		ஊதிய பிடித்தங்கள்	0.00
5		கொடுக்கப்பட வேண்டிய கணக்குகள்	0.44
6		வைப்புத் தொகை திருப்ப வேண்டியவை	32.50
7		பிடித்தம் செய்த வாரிகள் செலுத்த வேண்டியவை	0.00
8		இதர பொறுப்புகள்	41.58
9		இதர வங்கியிருப்புகள்	13.18
10		திரண்ட தேய்மானம்	-637.00
		மொத்தம்	2485.56

காட்டுமன்னார்கோயில் பேரூராட்சி 2017 18

வரவினம்			
வள		வரவினம்	தொகை (ரூ. இலட்சத்தில்)
1	காட்டுமன்னார்கோயில் பேரூராட்சி 2017 18	சொத்துவரி	29.38
2		இதர வரவினம்	16.85
3		வருவாய்	76.41
4		மாநில பகிர்வு நிதி மான்யம்	341.82
5		சேவை கட்டணம் / இதர கட்டணம்	34.53
6		மான்யம் மற்றும் பங்குத் தொகை	0.00
7		விற்பனை மற்றும் வாடகை வரவினம்	1.66
8		இதர வருவாய்	71.17
9		பற்றாக்குறை	99.15
		மொத்தம்	670.97

செலவினம்			
வள		செலவினம்	தொகை (ரூ. இலட்சத்தில்)
1	காட்டுமன்னார்கோயில் பேரூராட்சி 2017 18	பணியாளர் ஊதிய செலவு	133.61
2		இதர செலவுகள்	1.24
3		ஓய்வூதிய பலன்கள்	27.17
4		இயக்க செலவுகள்	166.34
5		பழுதுபார்ப்பு மற்றும் பராமரிப்பு செலவு	71.97
6		திட்ட செலவினம்	137.75
7		நிர்வாக செலவினம்	28.67
8		நிதி செலவினம்	8.41
9		தேய்மானம்	95.81
10		உபரி	0
	மொத்தம்	670.97	

சொத்துகள்		
வள	சொத்துகள்	தொகை (ரூ. இலட்சத்தில்)
1	நிலையான சொத்துகள்	4218.55
2	ரொக்கம் மற்றும் வங்கியிருப்பு	581.97
3	இருப்புகள்	0.00
4	வரி மற்றும் வரியில்லா இனங்கள் வசூலிக்க வேண்டியவை	38.63
5	பணியாளர் முன்பணம்	14.48
6	இதர முன்பணம்	0.00
7	முதலீடு மற்றும் வட்டி	0.00
8	திரண்ட பற்றாக்குறை	-1673.42
	மொத்தம்	3180.21

பொறுப்புகள்		
வள	பொறுப்புகள்	தொகை (ரூ. இலட்சத்தில்)
1	மாண்யம் மற்றும் பங்குத் தொகை	3858.06
2	கடன்கள்	113.54
3	கடன்மீதான வட்டி	0.00
4	ஊதிய பிடித்தங்கள்	0.00
5	கொடுக்கப்படவேண்டிய கணக்குகள்	5.42
6	வைப்புத் தொகை திருப்ப வேண்டியவை	45.92
7	பிடித்தம் செய்த வரிகள் செலுத்த வேண்டியவை	0.00
8	இதர பொறுப்புகள்	85.34
9	இதர வங்கியிருப்புகள்	5.11
10	திரண்ட தேய்மானம்	-933.18
	மொத்தம்	3180.21

செங்கல்பட்டு மண்டலம் கடலூர் மாவட்டம் பேரூராட்சிகள் /

123

பெண்ணாடம் பேரூராட்சி 2017 18

வரவினம்			
வள		வரவினம்	தொகை (ரூ. இலட்சத்தில்)
1	பெண்ணாடம் பேரூராட்சி 2017 18	சொத்துவரி	13.61
2		இதர வரவினம்	7.38
3		வருவாய்	5.61
4		மாநில பகிர்வு நிதி மான்யம்	261.69
5		சேவை கட்டணம் / இதர கட்டணம்	14.69
6		மான்யம் மற்றும் பங்குத் தொகை	47.46
7		விற்பனை மற்றும் வாடகை வரவினம்	0.91
8		இதர வருவாய்	43.69
9		பற்றாக்குறை	194.56
			மொத்தம்

செலவினம்			
வள		செலவினம்	தொகை (ரூ. இலட்சத்தில்)
1	பெண்ணாடம் பேரூராட்சி 2017 18	பணியாளர் ஊதிய செலவு	97.83
2		இதர செலவுகள்	0.76
3		ஓய்வூதிய பலன்கள்	1.44
4		இயக்க செலவுகள்	65.31
5		பழுதுபார்ப்பு மற்றும் பராமரிப்பு செலவு	92.12
6		திட்ட செலவினம்	83.71
7		நிர்வாக செலவினம்	48.48
8		நிதி செலவினம்	8.53
9		தேய்மானம்	191.42
10			உபரி
		மொத்தம்	589.60

Assets			
வள		சொத்துகள்	தொகை (ரூ. இலட்சத்தில்)
1	பெண்ணாடம் பேரூராட்சி 2017 18	நிலையான சொத்துகள்	3126.87
2		ரொக்கம் மற்றும் வங்கியிருப்பு	451.62
3		இருப்புகள்	0.00
4		வரி மற்றும் வரியில்லா இனங்கள் வசூலிக்க வேண்டியவை	45.68
5		பணியாளர் முன்பணம்	14.52
6		இதர முன்பணம்	0.00
7		முதலீடு மற்றும் வட்டி	6.13
8		திரண்ட பற்றாக்குறை	-1193.95
		மொத்தம்	2450.87

பொறுப்புகள்			
வள		பொறுப்புகள்	தொகை (ரூ. இலட்சத்தில்)
1	பெண்ணாடம் பேரூராட்சி 2017 18	மான்யம் மற்றும் பங்குத் தொகை	3064.13
2		கடன்கள்	32.40
3		கடன்மீதான வட்டி	0.00
4		ஊதிய பிடித்தங்கள்	0.00
5		கொடுக்கப்படவேண்டிய கணக்குகள்	244.23
6		வைப்புத் தொகை திருப்ப வேண்டியவை	35.24
7		பிடித்தம் செய்த வரிகள் செலுத்த வேண்டியவை	0.00
8		இதர பொறுப்புகள்	14.05
9		இதர வங்கியிருப்புகள்	9.56
10		திரண்ட தேய்மானம்	-948.74
		மொத்தம்	2450.87

திட்டக்குடி பேரூராட்சி 2017 18

1 125

வரவினம்		
வள	வரவினம்	தொகை (ரூ. இலட்சத்தில்)
1	சொத்துவரி	24.49
2	இதர வரவினம்	19.45
3	வருவாய்	5.91
4	மாநில பகிர்வு நிதி மான்யம்	292.46
5	சேவை கட்டணம் / இதர கட்டணம்	40.11
6	மான்யம் மற்றும் பங்குத் தொகை	49.43
7	விற்பனை மற்றும் வாடகை வரவினம்	0.15
8	இதர வருவாய்	76.85
9	பற்றாக்குறை	105.26
	மொத்தம்	614.11

செலவினம்		
வள	செலவினம்	தொகை (ரூ. இலட்சத்தில்)
1	பணியாளர் ஊதிய செலவு	104.33
2	இதர செலவுகள்	1.96
3	ஓய்வூதிய பலன்கள்	43.55
4	இயக்க செலவுகள்	95.53
5	பழுதுபார்ப்பு மற்றும் பராமரிப்பு செலவு	35.92
6	திட்ட செலவினம்	85.70
7	நிர்வாக செலவினம்	25.09
8	நிதி செலவினம்	8.73
9	தேய்மானம்	213.3
10	உபரி	
	மொத்தம்	614.11

சொத்துகள்			தொகை (ரூ. இலட்சத்தில்)
வள	சொத்துகள்		
1	திட்டக்குடி பேரூராட்சி 2017 18	நிலையான சொத்துகள்	4284.55
2		ரொக்கம் மற்றும் வங்கியிருப்பு	904.76
3		இருப்புகள்	0.00
4		வரி மற்றும் வரியில்லா இனங்கள் வசூலிக்க வேண்டியவை	65.04
5		பணியாளர் முன்பணம்	10.81
6		இதர முன்பணம்	0.00
7		முதலீடு மற்றும் வட்டி	0.00
8		திரண்ட பற்றாக்குறை	-1793.42
			மொத்தம்

பொறுப்புகள்			தொகை (ரூ. இலட்சத்தில்)
வள	பொறுப்புகள்		
1	திட்டக்குடி பேரூராட்சி 2017 18	மான்யம் மற்றும் பங்குத் தொகை	3772.98
2		கடன்கள்	21.90
3		கடன்மீதான வட்டி	0.00
4		ஊதிய பிடித்தங்கள்	0.00
5		கொடுக்கப்படவேண்டிய கணக்குகள்	310.89
6		வைப்புத் தொகை திருப்ப வேண்டியவை	62.39
7		பிடித்தம் செய்த வரிகள் செலுத்த வேண்டியவை	0.00
8		இதர பொறுப்புகள்	4.24
9		இதர வங்கியிருப்புகள்	4.20
10		திரண்ட தேய்மானம்	-704.86
		மொத்தம்	3471.74

கங்கைகொண்டான் பேரூராட்சி 2017 18

(1) 71

வரவினம்			
வள	வரவினம்	தொகை (ரூ. இலட்சத்தில்)	
1	சொத்துவரி	16.01	
2	இதர வரவினம்	7.07	
3	வருவாய்	1.18	
4	மாநில பகிர்வு நிதி மான்யம்	126.84	
5	சேவை கட்டணம் / இதர கட்டணம்	11.35	
6	மான்யம் மற்றும் பங்குத் தொகை	19.64	
7	விற்பனை மற்றும் வாடகை வரவினம்	0.95	
8	இதர வருவாய்	34.72	
9	பற்றாக்குறை	9.49	
		மொத்தம்	227.25

செலவினம்			
வள	செலவினம்	தொகை (ரூ. இலட்சத்தில்)	
1	பணியாளர் ஊதிய செலவு	81.4	
2	இதர செலவுகள்	1.46	
3	ஓய்வூதிய பலன்கள்	19.51	
4	இயக்க செலவுகள்	42.74	
5	பழுதுபார்ப்பு மற்றும் பராமரிப்பு செலவு	11.42	
6	திட்ட செலவினம்	9.85	
7	நிர்வாக செலவினம்	9.58	
8	நிதி செலவினம்	3.71	
9	தேய்மானம்	47.58	
10	உபரி	0	
		மொத்தம்	227.25

2017-2018 Asset and Liabilities			
Town Panchayat			
சொத்துகள்			
வள	சொத்துகள்		தொகை (ரூ. இலட்சத்தில்)
1	கங்கைகொண்டான் பேரூராட்சி 2017 18	நிலையான சொத்துகள்	1279.00
2		ரொக்கம் மற்றும் வங்கியிருப்பு	132.13
3		இருப்புகள்	0.00
4		வரி மற்றும் வரியில்லா இனங்கள் வசூலிக்க வேண்டியவை	6.65
5		பணியாளர் முன்பணம்	14.60
6		இதர முன்பணம்	0.00
7		முதலீடு மற்றும் வட்டி	0.00
8		திரண்ட பற்றாக்குறை	-503.54
மொத்தம்			928.84

பொறுப்புகள்			
வள	பொறுப்புகள்		தொகை (ரூ. இலட்சத்தில்)
1	கங்கைகொண்டான் பேரூராட்சி 2017 18	மான்யம் மற்றும் பங்குத் தொகை	1186.78
2		கடன்கள்	14.50
3		கடன்மீதான வட்டி	0.00
4		ஊதிய பிடித்தங்கள்	0.00
5		கொடுக்கப்படவேண்டிய கணக்குகள்	104.75
6		வைப்புத் தொகை திருப்ப வேண்டியவை	6.20
7		பிடித்தம் செய்த வரிகள் செலுத்த வேண்டியவை	0.00
8		இதர பொறுப்புகள்	1.28
9		இதர வங்கியிருப்புகள்	0.00
10		திரண்ட தேய்மானம்	-384.67
மொத்தம்			928.84

தொரப்பாடி பேரூராட்சி 2017 18

1
175

வரவினம்			
வள	வரவினம்		தொகை (ரூ. இலட்சத்தில்)
1	தொரப்பாடி பேரூராட்சி 2017 18	சொத்துவரி	8.15
2		இதர வரவினம்	5.78
3		வருவாய்	18.26
4		மாநில பகிர்வு நிதி மான்யம்	109.58
5		சேவை கட்டணம் / இதர கட்டணம்	4.98
6		மான்யம் மற்றும் பங்குத் தொகை	0.00
7		விற்பனை மற்றும் வாடகை வரவினம்	0.00
8		இதர வருவாய்	20.99
9		பற்றாக்குறை	108.71
மொத்தம்			276.45

செலவினம்			
வள	செலவினம்		தொகை (ரூ. இலட்சத்தில்)
1	தொரப்பாடி பேரூராட்சி 2017 18	பணியாளர் ஊதிய செலவு	33.55
2		இதர செலவுகள்	0.4
3		ஓய்வூதிய பலன்கள்	0.14
4		இயக்க செலவுகள்	46.93
5		பழுதுபார்ப்பு மற்றும் பராமரிப்பு செலவு	116.43
6		திட்ட செலவினம்	12.60
7		நிர்வாக செலவினம்	22.79
8		நிதி செலவினம்	3.55
9		தேய்மானம்	40.06
10		உபரி	
மொத்தம்			276.45

சொத்துகள்			
வள	சொத்துகள்	தொகை (ரூ. இலட்சத்தில்)	
1	தொர்ப்பாடி பேரூராட்சி 2017 18	நிலையான சொத்துகள்	1592.66
2		ரொக்கம் மற்றும் வங்கியிருப்பு	129.92
3		இருப்புகள்	0.00
4		வரி மற்றும் வரியில்லா இனங்கள் வசூலிக்க வேண்டியவை	25.58
5		பணியாளர் முன்பணம்	0.71
6		இதர முன்பணம்	0.00
7		முதலீடு மற்றும் வட்டி	0.00
8		திரண்ட பற்றாக்குறை	-614.76
		மொத்தம்	1134.11

பொறுப்புகள்			
வள	பொறுப்புகள்	தொகை (ரூ. இலட்சத்தில்)	
1	தொர்ப்பாடி பேரூராட்சி 2017 18	மான்யம் மற்றும் பங்குத் தொகை	1694.19
2		கடன்கள்	32.76
3		கடன்பீதான வட்டி	0.00
4		ஊதிய பிடித்தங்கள்	0.00
5		கொடுக்கப்பட வேண்டிய கணக்குகள்	0.60
6		வைப்புத் தொகை திருப்ப வேண்டியவை	9.58
7		பிடித்தம் செய்த வரிகள் செலுத்த வேண்டியவை	0.00
8		இதர பொறுப்புகள்	12.84
9		இதர வங்கியிருப்புகள்	3.49
10		திரண்ட தேய்மானம்	-619.35
		மொத்தம்	1134.11

செங்கல்பட்டு மண்டலம் கடலூர் மாவட்டம் பேரூராட்சிகள் /

மேல்பட்டாம்பாக்கம் பேரூராட்சி 2017-18

181
①

Income		
வ எண்	வரவினம்	தொகை (ரூ. இலட்சத்தில்)
1	சொத்துவரி	5.49
2	இதர வரவினம்	3.77
3	வருவாய்	3.57
4	மாநில பகிர்வு நிதி மான்யம்	121.92
5	சேவை கட்டணம் / இதர கட்டணம்	10.60
6	மான்யம் மற்றும் பங்குத் தொகை	18.66
7	விற்பனை மற்றும் வாடகை வரவினம்	1.64
8	இதர வருவாய்	31.42
9	பற்றாக்குறை	90.19
	மொத்தம்	287.26

செலவினம்		
வ எண்	செலவினம்	தொகை (ரூ. இலட்சத்தில்)
1	பணியாளர் ஊதிய செலவு	31.58
2	இதர செலவுகள்	0.8
3	ஓய்வூதிய பலன்கள்	4.28
4	இயக்க செலவுகள்	46.34
5	பழுதுபார்ப்பு மற்றும் பராமரிப்பு செலவு	96.39
6	திட்ட செலவினம்	31.06
7	நிர்வாக செலவினம்	12.01
8	நிதி செலவினம்	1.27
9	தேய்மானம்	63.53
10	உபரி	0
	மொத்தம்	287.26

சொத்துகள்			
வள	சொத்துகள்		தொகை (ரூ. இலட்சத்தில்)
1	மேல்பட்டாம்பாக்கம் பேரூராட்சி 2017 18	நிலையான சொத்துகள்	2260.32
2		ரொக்கம் மற்றும் வங்கியிருப்பு	191.32
3		இருப்புகள்	0.00
4		வரி மற்றும் வரியில்லா இனங்கள் வசூலிக்க வேண்டியவை	2.33
5		பணியாளர் முன்பணம்	7.41
6		இதர முன்பணம்	0.00
7		முதலீடு மற்றும் வட்டி	200.00
8		திரண்ட பற்றாக்குறை	-925.16
மொத்தம்			1736.22

பொறுப்புகள்			
வள	பொறுப்புகள்		தொகை (ரூ. இலட்சத்தில்)
1	மேல்பட்டாம்பாக்கம் பேரூராட்சி 2017 18	மான்யம் மற்றும் பங்குத் தொகை	2083.66
2		கடன்கள்	0.00
3		கடன்மீதான வட்டி	0.00
4		ஊதிய பிடித்தங்கள்	0.00
5		கொடுக்கப்படவேண்டிய கணக்குகள்	0.90
6		வைப்புத் தொகை திருப்ப வேண்டியவை	15.73
7		பிடித்தம் செய்த வரிகள் செலுத்த வேண்டியவை	0.00
8		இதர பொறுப்புகள்	4.42
9		இதர வங்கியிருப்புகள்	2.46
10		திரண்ட தேய்மானம்	-370.95
மொத்தம்			1736.22

திருமுட்டம் பேரூராட்சி

சொத்துகள்		
வள	சொத்துகள்	தொகை (ரூ. இலட்சத்தில்)
1	நிலையான சொத்துகள்	3460.60
2	ரொக்கம் மற்றும் வங்கியிருப்பு	377.88
3	இருப்புகள்	0.00
4	வரி மற்றும் வரியில்லா இனங்கள் வசூலிக்க வேண்டியவை	70.00
5	பணியாளர் முன்பணம்	10.80
6	இதர முன்பணம்	0.00
7	முதலீடு மற்றும் வட்டி	0.00
8	திரண்ட பற்றாக்குறை	-1344.70
	மொத்தம்	2574.58

பொறுப்புகள்		
வள	பொறுப்புகள்	தொகை (ரூ. இலட்சத்தில்)
1	மான்யம் மற்றும் பங்குத் தொகை	3717.46
2	கடன்கள்	18.45
3	கடன்மீதான வட்டி	0.00
4	ஊதிய பிடித்தங்கள்	0.00
5	கொடுக்கப்படவேண்டிய கணக்குகள்	0.00
6	வைப்புத் தொகை திருப்ப வேண்டியவை	54.57
7	பிடித்தம் செய்த வரிகள் செலுத்த வேண்டியவை	0.00
8	இதர பொறுப்புகள்	25.26
9	இதர வங்கியிருப்புகள்	3.01
10	திரண்ட தேய்மானம்	-1244.17
	மொத்தம்	2574.58

செங்கல்பட்டு மண்டலம் கடலூர் மாவட்டம்

திருமுட்டம் பேரூராட்சி 2017 18

வரவினம்			
வள	வரவினம்	தொகை (ரூ. இலட்சத்தில்)	
1	திருமுட்டம் பேரூராட்சி 2017 18	சொத்துவரி	13.35
2		இதர வரவினம்	7.00
3		வருவாய்	2.45
4		மாநில பகிர்வு நிதி மான்யம்	209.09
5		சேவை கட்டணம் / இதர கட்டணம்	23.55
6		மான்யம் மற்றும் பங்குத் தொகை	34.08
7		விற்பனை மற்றும் வாடகை வரவினம்	1.73
8		இதர வருவாய்	36.05
9		பற்றாக்குறை	41.88
		மொத்தம்	369.18

செலவினம்			
வள	செலவினம்	தொகை (ரூ. இலட்சத்தில்)	
1	திருமுட்டம் பேரூராட்சி 2017 18	பணியாளர் ஊதிய செலவு	48.97
2		இதர செலவுகள்	1.32
3		ஓய்வூதிய பலன்கள்	23.27
4		இயக்க செலவுகள்	61.86
5		பழுதுபார்ப்பு மற்றும் பராமரிப்பு செலவு	33.24
6		திட்ட செலவினம்	31.07
7		நிர்வாக செலவினம்	13.9
8		நிதி செலவினம்	0.05
9		தேய்மானம்	155.5
10		உபரி	0
		மொத்தம்	369.18

செங்கல்பட்டு மண்டலம் கடலூர் மாவட்டம்

105
①

லால்பேட்டை பேரூராட்சி

வரவினம்		
வள	வரவினம்	தொகை (ரூ. இலட்சத்தில்)
1	சொத்துவரி	16.49
2	இதர வரவினம்	6.29
3	வருவாய்	4.06
4	மாநில பகிர்வு நிதி மான்யம்	221.02
5	சேவை கட்டணம் / இதர கட்டணம்	7.78
6	மான்யம் மற்றும் பங்குத் தொகை	36.48
7	விற்பனை மற்றும் வாடகை வரவினம்	0.07
8	இதர வருவாய்	19.09
9	பற்றாக்குறை	0.00
	மொத்தம்	311.28

செலவினம்		
வள	செலவினம்	தொகை (ரூ. இலட்சத்தில்)
1	பணியாளர் ஊதிய செலவு	43.42
2	இதர செலவுகள்	0.74
3	ஓய்வூதிய பலன்கள்	10.84
4	இயக்க செலவுகள்	33.01
5	பழுதுபார்ப்பு மற்றும் பராமரிப்பு செலவு	86.79
6	திட்ட செலவினம்	14.61
7	நிர்வாக செலவினம்	10.15
8	நிதி செலவினம்	0.32
9	தேய்மானம்	107.44
10	உபரி	3.96
	மொத்தம்	311.28

Assets			
வள	சொத்துகள்	தொகை (ரூ. இலட்சத்தில்)	
1	லால்பேட்டை பேரூராட்சி 2017 18	நிலையான சொத்துகள்	2386.88
2		ரொக்கம் மற்றும் வங்கியிருப்பு	305.32
3		இருப்புகள்	0.00
4		வரி மற்றும் வரியில்லா இனங்கள் வசூலிக்க வேண்டியவை	1.58
5		பணியாளர் முன்பணம்	3.99
6		இதர முன்பணம்	0.00
7		முதலீடு மற்றும் வட்டி	0.00
8		திரண்ட பற்றாக்குறை	-1012.26
		மொத்தம்	1685.51

பொறுப்புகள்			
வள	பொறுப்புகள்	தொகை (ரூ. இலட்சத்தில்)	
1	லால்பேட்டை பேரூராட்சி 2017 18	மான்யம் மற்றும் பங்குத் தொகை	2082.27
2		கடன்கள்	11.00
3		கடன்மீதான வட்டி	0.00
4		ஊதிய பிடித்தங்கள்	0.00
5		கொடுக்கப்பட வேண்டிய கணக்குகள்	0.17
6		வைப்புத் தொகை திருப்ப வேண்டியவை	26.95
7		பிடித்தம் செய்த வரிகள் செலுத்த வேண்டியவை	0.00
8		இதர பொறுப்புகள்	61.78
9		இதர வங்கியிருப்புகள்	5.59
10		திரண்ட தேய்மானம்	-502.25
		மொத்தம்	1685.51

செங்கல்பட்டு மண்டலம் கடலூர் மாவட்டம்

மங்கலம்பேட்டை பேரூராட்சி

1

வரவினம்		
வள	வரவினம்	தொகை (ரூ. இலட்சத்தில்)
1	சொத்துவரி	15.70
2	இதர வரவினம்	8.67
3	வருவாய்	0.08
4	மாநில பகிர்வு நிதி மான்யம்	107.38
5	சேவை கட்டணம் / இதர கட்டணம்	13.37
6	மான்யம் மற்றும் பங்குத் தொகை	0.00
7	விற்பனை மற்றும் வாடகை வரவினம்	0.13
8	இதர வருவாய்	19.60
9	பற்றாக்குறை	176.32
	மொத்தம்	341.25

செலவினம்		
வள	செலவினம்	தொகை (ரூ. இலட்சத்தில்)
1	பணியாளர் ஊதிய செலவு	62.11
2	இதர செலவுகள்	1
3	ஓய்வூதிய பலன்கள்	0
4	இயக்க செலவுகள்	42.58
5	பழுதுபார்ப்பு மற்றும் பராமரிப்பு செலவு	152.95
6	திட்ட செலவினம்	8.55
7	நிர்வாக செலவினம்	12.89
8	நிதி செலவினம்	0.26
9	தேய்மானம்	60.91
10	உபரி	0
	மொத்தம்	341.25

மங்கலம்பேட்டை பேரூராட்சி 2017		
சொத்துகள்		
வள	சொத்துகள்	தொகை (ரூ. இலட்சத்தில்)
1	நிலையான சொத்துகள்	1747.63
2	ரொக்கம் மற்றும் வங்கியிருப்பு	85.20
3	இருப்புகள்	0.00
4	வரி மற்றும் வரியில்லா இனங்கள் வசூலிக்க வேண்டியவை	3.60
5	பணியாளர் முன்பணம்	1.48
6	இதர முன்பணம்	0.00
7	முதலீடு மற்றும் வட்டி	0.00
8	திரண்ட பற்றாக்குறை	-656.60
	மொத்தம்	1181.31

பொறுப்புகள்		
வள	பொறுப்புகள்	தொகை (ரூ. இலட்சத்தில்)
1	மான்யம் மற்றும் பங்குத் தொகை	1870.09
2	கடன்கள்	0.00
3	கடன்மீதான வட்டி	0.00
4	ஊதிய பிடித்தங்கள்	0.00
5	கொடுக்கப்படவேண்டிய கணக்குகள்	2.12
6	வைப்புத் தொகை திருப்ப வேண்டியவை	20.08
7	பிடித்தம் செய்த வரிகள் செலுத்த வேண்டியவை	0.00
8	இதர பொறுப்புகள்	0.00
9	இதர வங்கியிருப்புகள்	1.34
10	திரண்ட தேய்மானம்	-712.32
	மொத்தம்	1181.31

செங்கல்பட்டு மண்டலம் கடலூர் மாவட்டம்

1

கிள்ளை பேரூராட்சி 2017 18

வரவினம்		
வள	வரவினம்	தொகை (ரூ. இலட்சத்தில்)
1	சொத்துவரி	7.13
2	இதர வரவினம்	3.79
3	வருவாய்	2.00
4	மாநில பகிர்வு நிதி மான்யம்	233.14
5	சேவை கட்டணம் / இதர கட்டணம்	6.67
6	மான்யம் மற்றும் பங்குத் தொகை	40.25
7	விற்பனை மற்றும் வாடகை வரவினம்	0.00
8	இதர வருவாய்	36.01
9	பற்றாக்குறை	20.77
	மொத்தம்	349.76

செலவினம்		
வள	செலவினம்	தொகை (ரூ. இலட்சத்தில்)
1	பணியாளர் ஊதிய செலவு	27.44
2	இதர செலவுகள்	0.12
3	ஓய்வூதிய பலன்கள்	6.53
4	இயக்க செலவுகள்	61.15
5	பழுதுபார்ப்பு மற்றும் பராமரிப்பு செலவு	61.84
6	திட்ட செலவினம்	24.48
7	நிர்வாக செலவினம்	23.84
8	நிதி செலவினம்	6.05
9	தேய்மானம்	138.31
10	உபரி	
	மொத்தம்	349.76

2017-2018 Asset and Liabilities		
கிள்ளை பேரூராட்சி 2017 18		
சொத்துகள்		
வள	சொத்துகள்	தொகை (ரூ. இலட்சத்தில்)
1	நிலையான சொத்துகள்	2389.03
2	ரொக்கம் மற்றும் வங்கியிருப்பு	609.34
3	இருப்புகள்	0.00
4	வரி மற்றும் வரியில்லா இனங்கள் வசூலிக்க வேண்டியவை	159.11
5	பணியாளர் முன்பணம்	3.10
6	இதர முன்பணம்	0.00
7	முதலீடு மற்றும் வட்டி	0.00
8	திரண்ட பற்றாக்குறை	-948.47
	மொத்தம்	2212.11

பொறுப்புகள்		
வள	பொறுப்புகள்	தொகை (ரூ. இலட்சத்தில்)
1	மான்யம் மற்றும் பங்குத் தொகை	2290.87
2	கடன்கள்	20.98
3	கடன்மீதான வட்டி	0.00
4	ஊதிய பிடித்தங்கள்	0.00
5	கொடுக்கப்படவேண்டிய கணக்குகள்	16.20
6	வைப்புத் தொகை திருப்ப வேண்டியவை	31.87
7	பிடித்தம் செய்த வரிகள் செலுத்த வேண்டியவை	0.00
8	இதர பொறுப்புகள்	82.32
9	இதர வங்கியிருப்புகள்	5.45
10	திரண்ட தேய்மானம்	-235.58
	மொத்தம்	2212.11

செங்கல்பட்டு மண்டலம் கடலூர் மாவட்டம்

13/1
1

சேத்தியாதோப்பு பேரூராட்சி 2017 18

வரவினம்		
வள	வரவினம்	தொகை (ரூ. இலட்சத்தில்)
1	சொத்துவரி	11.81
2	இதர வரவினம்	16.48
3	வருவாய்	3.78
4	மாநில பகிர்வு நிதி மான்யம்	152.80
5	சேவை கட்டணம் / இதர கட்டணம்	15.43
6	மான்யம் மற்றும் பங்குத் தொகை	0.00
7	விற்பனை மற்றும் வாடகை வரவினம்	0.00
8	இதர வருவாய்	36.37
9	பற்றாக்குறை	0.00
	மொத்தம்	236.67

செலவினம்		
வள	செலவினம்	தொகை (ரூ. இலட்சத்தில்)
1	பணியாளர் ஊதிய செலவு	36.32
2	இதர செலவுகள்	0.22
3	ஓய்வூதிய பலன்கள்	6.93
4	இயக்க செலவுகள்	30.06
5	பழுதுபார்ப்பு மற்றும் பராமரிப்பு செலவு	40.88
6	திட்ட செலவினம்	11.54
7	நிர்வாக செலவினம்	21.45
8	நிதி செலவினம்	2.36
9	தேய்மானம்	78.91
10	உபரி	8
	மொத்தம்	236.67

192

2017-2018 Asset and Liabilities		
சேத்தியாதோப்பு பேரூராட்சி 2017 18		
Assets		
வள	சொத்துகள்	தொகை (ரூ. இலட்சத்தில்)
1	நிலையான சொத்துகள்	1656.67
2	ரொக்கம் மற்றும் வங்கியிருப்பு	558.04
3	இருப்புகள்	0.00
4	வரி மற்றும் வரியில்லா இனங்கள் வசூலிக்க வேண்டியவை	122.00
5	பணியாளர் முன்பணம்	0.99
6	இதர முன்பணம்	0.00
7	முதலீடு மற்றும் வட்டி	0.00
8	திரண்ட பற்றாக்குறை	-635.87
	மொத்தம்	1701.83

பொறுப்புகள்		
வள	பொறுப்புகள்	தொகை (ரூ. இலட்சத்தில்)
1	மான்யம் மற்றும் பங்குத் தொகை	1745.64
2	கடன்கள்	5.33
3	கடன்மீதான வட்டி	0.00
4	ஊதிய பிடித்தங்கள்	0.00
5	கொடுக்கப்படவேண்டிய கணக்குகள்	1.49
6	வைப்புத் தொகை திருப்ப வேண்டியவை	-36.07
7	பிடித்தம் செய்த வரிகள் செலுத்த வேண்டியவை	0.00
8	இதர பொறுப்புகள்	16.21
9	இதர வங்கியிருப்புகள்	1.94
10	திரண்ட தேய்மானம்	-104.85
	மொத்தம்	1701.83

சுருக்கம்
வேலூர் மண்டலம் - பேரூராட்சி 2017-18 வரவு செலவு விவரம்

153

வரவினம்			
வ.எண்	மண்டலம்	வரவினம்	தொகை (ரூ.இலட்சத்தில்)
1	வேலூர்	சொத்துவரி	891.07256
2		இதர வரவினம்	582.53625
3		வருவாய்	271.73204
4		மாநில பகிர்வு நிதி மான்யம்	8621.40148
5		சேவை கட்டணம்/இதர கட்டணம்	1036.02433
6		மான்யம் மற்றும் பங்குத் தொகை	1235.20159
7		விற்பனை மற்றும் வாடகை வரவினம்	301.92435
8		இதர வருவாய்	1627.9829
9		திரண்ட பற்றாக்குறை	2645.95996
		மொத்தம்	17213.83546

செலவினம்			
வ.எண்	மண்டலம்	செலவினம்	தொகை (ரூ.இலட்சத்தில்)
1	வேலூர்	பணியாளர் ஊதியச் செலவு	3375.81088
2		இதர செலவுகள்	241.78966
3		ஓய்வூதியப் பலன்கள்	623.24126
4		இயக்கச் செலவுகள்	3333.20155
5		பழுதுப்பார்ப்பு மற்றும் பராமரிப்பு செலவுகள்	2283.06232
6		திட்டச் செலவினம்	1271.62455
7		நிர்வாகச் செலவினம்	1047.01724
8		நிதிச் செலவினம்	247.78831
9		தேய்மானம்	3837.83728
10		திரண்ட உபரி	952.46241
		மொத்தம்	17213.83546

195

வேலூர் மண்டலம் - பேரூராட்சிகளின் 2017-18 வரவு செலவு விவரம்												
வரவினம்												
வ.எண்.	மண்டலம்	மாவட்டம்	சொத்துவரி	இதர வரவினம்	வருவாய்	மாநில பகிர்வு நிதி மான்யம்	சேவை கட்டணம்/இதர கட்டணம்	மான்யம் மற்றும் பங்குத் தொகை	விற்பனை மற்றும் வாடகை வரவினம்	இதர வருவாய்	திரண்ட பற்றாக்குறை	மொத்தம்
1	2	3	4	5	6	7	8	9	10	11	12	13
1	வேலூர்	வேலூர்	281.82617	133.11207	90.14027	3128.50326	428.22538	764.87436	230.34118	422.41784	505.93756	5985.37809
2		திருவண்ணாமலை	212.73639	94.77418	52.17177	1988.95822	238.79895	165.93723	0.36317	358.55506	603.0424	3715.33737
3		விழுப்புரம்	396.51	354.65	129.42	3503.94	369	304.39	71.22	847.01	1536.98	7513.12
		மொத்தம்	891.07256	582.53625	271.73204	8621.40148	1036.02433	1235.20159	301.92435	1627.9829	2645.95996	17213.83546

வேலூர் மண்டலம் - பேரூராட்சிகளின் 2017-18 வரவு செலவு விவரம்													
செலவினம்													
வ.எண்.	மண்டலம்	மாவட்டம்	பணியாளர் ஊதியச் செலவு	இதர செலவுகள்	ஓய்வூதியப் பலன்கள்	இயக்கச் செலவுகள்	பழுதுப்பாப்பு மற்றும் பராமரிப்பு செலவுகள்	திட்டச் செலவினம்	நிர்வாகச் செலவினம்	நிதிச் செலவினம்	தேய்மானம்	திரண்ட உபரி	மொத்தம்
1	2	3	4	5	6	7	8	9	10	11	12	13	14
1	வேலூர்	வேலூர்	1144.9864	21.60341	248.84616	1225.19538	868.17331	484.23064	365.27909	7.92156	1340.85921	278.28293	5985.37809
2		திருவண்ணாமலை	903.91448	12.20625	190.8151	804.40617	493.07901	166.12391	171.49815	69.50675	676.37807	227.40948	3715.33737
3		விழுப்புரம்	1326.91	207.98	183.58	1303.6	921.81	621.27	510.24	170.36	1820.6	446.77	7513.12
		மொத்தம்	3375.81088	241.78966	623.24126	3333.20155	2283.0623	1271.62455	1047.0172	247.78831	3837.83728	952.46241	17213.8355

வேலூர் மண்டலம் - பேரூராட்சிகளின் 2017-18 சொத்துக்கள் மற்றும் பொறுப்புகள் விவரம்							
சொத்துக்கள்				பொறுப்புகள்			
வ.எண்	மண்டலம்	சொத்துக்கள்	தொகை (ரூ.இலட்சத்தில்)	வ.எண்	மண்டலம்	பொறுப்புகள்	தொகை (ரூ.இலட்சத்தில்)
1	வேலூர்	நிலையான சொத்துக்கள்	72700.41701	1	வேலூர்	மான்யம் மற்றும் பங்குத்தொகை	54327.3739
2		ரொக்கம் மற்றும் வங்கியிருப்பு	15135.11917	2		கடன்கள்	1351.59488
3		இருப்புகள்	251.53903	3		கடன் மீதான வட்டி	1264.14322
4		வரி மற்றும் வரியில்லா இனங்கள் வசூலிக்க வேண்டியவை	2018.87309	4		ஊதியம் பிடித்தங்கள்	124.29028
5		பணியாளர் முன்பணம்	34.69052	5		கொடுக்கப்பட வேண்டிய கணக்குகள்	471.30181
6		இதர முன்பணம்	485.09469	6		வைப்புத் தொகை திருப்ப வேண்டியவை	2320.63663
7		முதலீடு மற்றும் வட்டி	1085.77451	7		பிடித்தம் செய்த வரிகள் செலுத்த வேண்டியவை	276.0087
8		திரண்ட பற்றாக்குறை	13562.15608	8		இதர பொறுப்புகள்	876.2863
				9		இதர வங்கியிருப்புகள்	91.40295
				10		திரண்ட தேய்மானம்	37470.12739
				11		திரண்ட உபரி	6700.49803
		மொத்தம்	105273.6641			மொத்தம்	105273.6641

157

வேலூர் மண்டலம் - பேரூராட்சிகளின் 2017-18 சொத்துக்கள் மற்றும் பொறுப்புகள் விவரம்											
சொத்துக்கள்											
வ.எண்.	மண்டலம்	மாவட்டம்	நிலையான சொத்துக்கள்	ரொக்கம் மற்றும் வங்கியிருப்பு	இருப்புகள்	வரி மற்றும் வரியில்லா இனங்கள் வசூலிக்க வேண்டியவை	பணியாளர் முன்பணம்	இதர முன்பணம்	முதலீடு மற்றும் வட்டி	திரண்ட பற்றாக்குறை	மொத்தம்
1	வேலூர்	வேலூர்	23683.91013	3976.47999	.00142	335.47638	11.04671	326.18113	187.62451	5562.0484	34225.2
2		திருவண்ணாமலை	18946.43688	2817.75918	90.12628	486.23671	8.51381	12.09356	0	2185.90768	24547.0741
3		விழுப்புரம்	30070.07	8340.88	18.98	1197.16	15.13	146.82	898.15	5814.2	46501.39
		மொத்தம்	72700.41701	15135.11917	251.53903	2018.87309	34.69052	485.09469	1085.77451	13562.15608	105273.6641

வேலூர் மண்டலம் - பேரூராட்சிகளின் 2017-18 சொத்துக்கள் மற்றும் பொறுப்புகள் விவரம்														
பொறுப்புகள்														
வ.எண்.	மண்டலம்	மாவட்டம்	மாண்பும் மற்றும் பங்குத் தொகை	கடன்கள்	கடன் மீதான வட்டி	ஊதியம் பிடித்தங்கள்	கொடுக்கப் பட வேண்டிய கணக்குகள்	வைப்புத் தொகை திருப்ப வேண்டியவை	பிடித்தம் செய்த வரிகள் செலுத்த வேண்டியவை	இதர பொறுப்புகள்	இதர வங்கி யிருப்புகள்	திரண்ட தேய்மானம்	திரண்ட உபரி	மொத்தம்
1	வேலூர்	வேலூர்	18940.85497	805.57544	536.4408	17.77791	64.11454	641.64044	129.95205	109.19082	18.57564	12722.5013	238.57607	34225.19999
2		திருவண்ணாமலை	11282.97893	167.49944	374.4424	34.55237	304.46727	437.47619	57.36665	69.48548	25.04731	8297.81606	3495.94196	24547.0741
3		விழுப்புரம்	24103.54	378.52	353.26	71.96	102.72	1241.52	88.69	697.61	47.78	16449.81	2965.98	46501.39
		மொத்தம்	54327.3739	1351.59488	1264.143	124.29028	471.30181	2320.63663	276.0087	876.2863	9140295	37470.12739	6700.49803	105273.6641

கருக்கம்

வேலூர் மாவட்டம்

29

வேலூர் மாவட்டம் - பேரூராட்சி 2017-18 வரவு செலவு விவரம்

வரவினம்			
வ.எண்	மாவட்டம்	வரவினம்	தொகை (ரூ.இலட்சத்தில்)
1	வேலூர்	சொத்துவரி	281.82617
2		இதர வரவினம்	133.11207
3		வருவாய்	90.14027
4		மாநில பகிர்வு நிதி மான்யம்	3128.50326
5		சேவை கட்டணம்/இதர கட்டணம்	428.22538
6		மான்யம் மற்றும் பங்குத் தொகை	764.87436
7		விற்பனை மற்றும் வாடகை வரவினம்	230.34118
8		இதர வருவாய்	422.41784
9		திரண்ட பற்றாக்குறை	505.93756
			மொத்தம்

செலவினம்			
வ.எண்	மாவட்டம்	வரவினம்	தொகை (ரூ.இலட்சத்தில்)
1	வேலூர்	பணியாளர் ஊதியச் செலவு	1144.98641
2		இதர செலவுகள்	21.60341
3		ஓய்வூதியப் பலன்கள்	248.84615
4		இயக்கச் செலவுகள்	1225.19538
5		பழுதுப்பார்ப்பு மற்றும் பராமரிப்பு செலவுகள்	868.17331
6		திட்டச் செலவினம்	484.23064
7		நிர்வாகச் செலவினம்	365.27909
8		நிதிச் செலவினம்	7.92156
9		தேய்மானம்	1340.85921
10		திரண்ட உபரி	278.28293
		மொத்தம்	5985.37809

703

வேலூர் மாவட்டம் - பேரூராட்சிகளின் 2017-18 வரவு செலவு விவரம்												
வரவினம்												
வ.எண்.	மாவட்டம்	பேரூராட்சிகளின் பெயர்	சொத்துவரி	இதர வரவினம்	வருவாய்	மாநில பகிர்வு நிதி மான்யம்	சேவை கட்டணம்/இதர கட்டணம்	மான்யம் மற்றும் பங்குத் தொகை	விற்பனை மற்றும் வாடகை வரவினம்	இதர வருவாய்	திரண்ட பற்றாக்குறை	மொத்தம்
1	2	3	4	5	6	7	8	9	10	11	12	13
1	வேலூர்	தக்கோலம்	11.97302	4.57595	5.76412	185.87623	18.60132	128.29859	.02580	18.16057	.00000	373.27560
2		நெமிலி	11.27282	6.63087	1.95435	152.49867	20.90358	23.74737	.15546	36.49232	18.63335	272.28879
3		பனப்பாக்கம்	15.72645	4.58067	3.99997	163.39803	25.97394	24.20599	2.14418	39.96184	2.44410	282.43517
4		சோளிங்கர்	53.45290	33.06108	17.70856	388.21109	72.76893	68.28749	81.29450	26.08975	.00000	740.87430
5		காவேரிப்பாக்கம்	19.63892	9.08759	10.00439	184.44399	43.76334	28.58472	.06360	15.68318	.00000	311.26973
6		கலவை	13.80650	4.81999	2.18555	142.84470	16.07128	21.90893	.22841	29.25004	47.82696	278.94236
7		திமிரி	16.15144	8.30565	7.57434	199.25789	21.16539	.00000	139.93499	5.11887	66.28909	463.79766
8		திருவலம்	12.34902	5.09345	3.11266	145.59866	18.35810	22.05466	5.86306	10.25528	.00000	222.68489
9		அம்மூர்	15.57522	3.22900	7.52610	180.18309	44.60039	122.95288	.09700	17.99213	.00000	392.15581
10		விளாப்பாக்கம்	8.79849	3.25947	2.75874	150.99011	.28898	23.74791	.00000	16.35876	92.06907	298.27153
11		பென்னாத்தூர்	13.23974	20.81515	5.47031	137.42630	21.91559	103.32900	.00000	21.81019	.00000	324.00628
12		பள்ளிகொண்டா	31.18963	8.69435	8.39554	310.86697	51.65740	54.40658	.00000	29.29426	.00000	494.50473
13		ஒடுகத்தூர்	6.96777	4.03215	3.17352	141.17516	14.60895	19.70463	.20785	42.24931	47.04848	279.16782
14		உதயேந்திரம்	10.06400	2.42640	3.13600	226.81918	27.75014	37.42164	.09100	17.70141	.00000	325.40977
15		ஆலங்காயம்	21.78469	6.64825	4.06268	268.53004	11.65085	47.93310	.18870	47.69375	106.04478	514.54184
16		நாட்டும்பள்ளி	19.83556	7.85205	3.31344	150.38315	18.14720	38.28587	.04663	48.30618	125.58173	411.75181
		மொத்தம்	281.82617	133.11207	90.14027	3128.50326	428.22538	764.87436	230.34118	422.41784	505.93756	5985.37809

206

வேலூர் மாவட்டம் - பேரூராட்சிகளின் 2017-18 வரவு செலவு விவரம்

செலவினம்

வ.எண்.	மாவட்டம்	பேரூராட்சிகளின் பெயர்	பணியாளர் ஊதியச் செலவு	இதர செலவுகள்	ஓய்வூதியப் பலன்கள்	இயக்கச் செலவுகள்	பழுதுப்பார்ப்பு மற்றும் பராமரிப்பு செலவுகள்	திட்டச் செலவினம்	நிர்வாகச் செலவினம்	நிதிச் செலவினம்	தேய்மானம்	திரண்ட உபரி	மொத்தம்
1	2	3	4	5	6	7	8	9	10	11	12	13	14
1	வேலூர்	தக்கோலம்	50.64408	.95262	12.65918	72.20847	112.72067	.87080	11.89447	.05727	44.76657	66.50147	373.27560
2		நெய்மலி	78.67396	1.06034	17.05184	60.34461	40.24149	22.93217	10.08394	.04136	41.85908	.00000	272.28879
3		பனப்பாக்கம்	75.69874	1.15799	19.48049	72.45784	34.22847	16.07236	17.50998	.07184	45.75746	.00000	282.43517
4		சோளிங்கர்	167.42144	2.50249	33.89492	172.37321	41.84385	42.41471	28.65082	.07064	214.40022	37.30200	740.87430
5		காவேரிப்பாக்கம்	86.14321	1.58753	21.55977	84.33800	35.23547	4.89273	20.27776	4.46055	32.36951	20.40520	311.26973
6		கலவை	67.37946	1.05168	20.77850	48.96753	26.82770	22.62892	19.29133	.05986	71.95738	.00000	278.94236
7		திமிரி	106.90452	1.27867	.54120	89.81634	77.86750	54.46160	40.03484	.01800	92.87499	.00000	463.79766
8		திருவலம்	50.64877	1.94867	9.98612	61.44132	27.30572	4.46465	14.56308	.03983	38.34722	13.93952	222.68489
9		அம்மூர்	46.10485	.16836	7.30867	104.69892	136.39242	33.84828	12.81412	.00000	40.53270	10.28749	392.15581
10		விளாப்பாக்கம்	18.29592	.38837	.29480	82.11926	34.47238	1.91685	27.11363	.00000	133.67032	.00000	298.27153
11		பென்னாத்தூர்	33.75983	.20451	10.11319	59.10418	32.34442	14.58773	66.75274	.33287	81.71028	25.09653	324.00628
12		பள்ளிகொண்டா	99.82860	1.66770	42.85437	93.93375	46.91798	21.76965	9.61311	.28601	82.28409	95.34948	494.50473
13		ஒடுகத்தூர்	64.51223	.98264	16.39241	48.62169	37.46549	32.10625	10.52621	.06429	68.49661	.00000	279.16782
14		உதயேந்திரம்	49.29692	1.23313	10.70333	72.29488	86.90401	12.21134	27.10738	.06832	56.18921	9.40125	325.40977
15		ஆலங்காயம்	90.81797	4.47795	14.58978	43.42393	72.76514	102.50269	33.34769	2.25208	150.36461	.00000	514.54184
16		நாட்டம்பள்ளி	58.85591	.94076	10.63758	59.05145	24.64060	96.54991	15.69799	.09865	145.27896	.00000	411.75181
		மொத்தம்	1144.98641	21.60341	248.84615	1225.19538	868.17331	484.23064	365.27909	7.92156	1340.85921	278.28293	5985.37809

வேலூர் மாவட்டம் - பேரூராட்சிகளின் 2017-18 சொத்துக்கள் மற்றும் பொறுப்புகள் விவரம்

சொத்துக்கள்

வ.எண்	மாவட்டம்	சொத்துக்கள்	தொகை (ரூ.இலட்சத்தில்)
1	வேலூர்	நிலையான சொத்துக்கள்	23683.91013
2		ரொக்கம் மற்றும் வங்கியிருப்பு	3976.47998
3		இருப்புகள்	142.43275
4		வரி மற்றும் வரியில்லா இனங்கள் வசூலிக்க வேண்டியவை	335.47638
5		பணியாளர் முன்பணம்	11.04671
6		இதர முன்பணம்	326.18113
7		முதலீடு மற்றும் வட்டி	187.62451
8		திரண்ட பற்றாக்குறை	5562.04841
		மொத்தம்	34225.20

பொறுப்புகள்

வ.எண்	மாவட்டம்	பொறுப்புகள்	தொகை (ரூ.இலட்சத்தில்)
1	வேலூர்	மான்யம் மற்றும் பங்குத்தொகை	18940.85497
2		கடன்கள்	805.57544
3		கடன் மீதான வட்டி	536.44078
4		ஊதியம் பிடித்தங்கள்	17.77791
5		கொடுக்கப்பட வேண்டிய கணக்குகள்	64.11454
6		வைப்புத் தொகை திருப்ப வேண்டியவை	641.64044
7		பிடித்தம் செய்த வரிகள் செலுத்த வேண்டியவை	129.95205
8		இதர பொறுப்புகள்	109.19082
9		இதர வங்கியிருப்புகள்	18.57564
10		திரண்ட தேய்மானம்	12722.50133
11		திரண்ட உபரி	238.57607
		மொத்தம்	34225.20

வேலூர் மாவட்டம் - பேரூராட்சிகளின் 2017-18 சொத்துக்கள் மற்றும் பொறுப்புகள் விவரம்

சொத்துக்கள்

வ.எண்.	மாவட்டம்	பேரூராட்சிகளின் பெயர்	நிலையான சொத்துக்கள்	ரொக்கம் மற்றும் வங்கியிருப்பு	இருப்புகள்	வரி மற்றும் வரியில்லா இனங்கள் வசூலிக்க வேண்டியவை	பணியாளர் முன்பணம்	இதர முன்பணம்	முதலீடு மற்றும் வட்டி	திரண்ட பற்றாக்குறை	மொத்தம்
1	வேலூர்	தக்கோலம்	898.93039	315.71237	3.11679	.02554	.57805	.07500	.00000	155.67699	1374.11513
2		நெயிலி	985.24804	181.97457	9.62248	17.04414	.83555	.42500	10.00000	265.32546	1470.47524
3		பனப்பாக்கம்	1100.32005	173.02912	5.42855	.02946	.84800	.42500	25.00000	398.96570	1704.04588
4		சோளிங்கர்	3546.49194	833.05877	19.31038	134.00662	1.51360	1.04000		.00000	4535.42130
5		காவேரிப்பாக்கம்	1344.15193	209.05349	3.53568	4.73365	.65350	.25760	.00000	670.00820	2232.39405
6		கலவை	1162.17222	254.76621	11.14513	10.84294	.89626	17.40440	.00000	328.18350	1785.32066
7		திமிரி	1406.02372	214.70529	.00000	2.59782	.57500	45.61780	.00000	227.82393	1897.34356
8		திருவலம்	979.31246	240.79862	9.82908	.00000	.65020	3.44927	20.00000	216.17054	1470.21017
9		அம்மூர்	970.94981	184.00646	.55190	64.02340	.32900	11.22500	127.33441	153.53837	1511.95836
10		விளாப்பாக்கம்	1478.30930	166.23201	.00000	18.63227	.12000	-.02500	.00000	660.74079	2324.00938
11		பென்னாத்தூர்	1303.76138	159.81492	30.12242	7.47725	.14400	.47500	.00000	544.75659	2046.55157
12		பள்ளிகொண்டா	1954.26977	272.57671	23.72149	17.22063	.91800	.09500	.00000	625.48270	2894.28430
13		ஒடுகத்தூர்	1654.09287	183.91126	6.99229	25.00188	.64200	1.87996	.00000	190.73498	2063.25525
14		உதயேந்திரம்	1103.50705	244.46909	10.02871	.13230	.83765	6.90839	.00000	547.70272	1913.58591
15		ஆலங்காயம்	1985.89070	168.27501	6.99988	.91582	.74050	236.00000	5.29010	511.05182	2915.16383
16		நாடற்றப்பள்ளி	1810.47849	174.09607	2.02798	32.79266	.85540	.92871	.00000	65.88611	2087.06541
		மொத்தம்	23683.91013	3976.47998	142.43275	335.47638	11.04671	326.18113	187.62451	5562.04841	34225.20000

209

வேலூர் மாவட்டம் - பேரூராட்சிகளின் 2017-18 சொத்துக்கள் மற்றும் பொறுப்புகள் விவரம்

பொறுப்புகள்

வ.எண்.	மாவட்டம்	பேரூராட்சிகளின் பெயர்	மான்யம் மற்றும் பங்குத் தொகை	கடன்கள்	கடன் மீதான வட்டி	ஊதியம் பிடித்தங்கள்	கொடுக்கப் பட வேண்டிய கணக்குகள்	வைப்புத் தொகை திருப்ப வேண்டியவை	பிடித்தம் செய்த வரிகள் செலுத்த வேண்டியவை	இதர பொறுப்புகள்	இதர வங்கி யிருப்புகள்	திரண்ட தேய்மானம்	திரண்ட உபரி	மொத்தம்
1	வேலூர்	துக்கோலம்	750.60496	28.10496	74.20329	1.33590	.76868	20.32528	3.38506	3.58562	3.52148	488.27990	.00000	1374.11513
2		நெமிலி	834.84132	.00000	.00000	.11419	2.06472	67.44265	4.35910	3.31768	.01892	558.31666	.00000	1470.47524
3		பனப்பாக்கம்	940.62708	86.86488	.00000	1.46273	32.09703	46.78918	5.72977	-2.44410	2.24860	590.67071	.00000	1704.04588
4		சோளிங்கர்	2272.73993	221.77944	58.48248	-4.01312	6.31335	78.83767	9.64364	46.15188	2.10492	1604.80504	238.57607	4535.42130
5		காவேரிப்பாக்கம்	1117.35962	21.24639	81.45115	.34861	.00000	33.76723	4.88199	.13080	.00398	973.20428	.00000	2232.39405
6		கலவை	1064.53185	36.53240	22.90816	3.91452	.00000	31.27218	8.37665	9.51159	.79175	607.48156	.00000	1785.32066
7		திமிரி	1093.17960	35.80714	69.81345		.71174	38.29557	.53753	-64.73804	3.20075	720.53582	.00000	1897.34356
8		திருவலம்	864.28490	-61808	.00000	-1.82513	.00000	36.36955	-1.2326	.24616	.50680	571.36923	.00000	1470.21017
9		அம்பூர்	889.04732	1.60000	7.57392		.43959	22.25775	1.76940	9.09512	.55077	579.62449	.00000	1511.95836
10		விளாப்பாக்கம்	1389.80667	.00000	.00000	6.00875	18.30806	34.99675	16.47680	13.69633	.42284	844.29318	.00000	2324.00938
11		பென்னாத்தூர்	1151.35364	2.41832	1.40034	6.73798	.05801	28.99895	1.87579	1.06125	1.03358	851.61371	.00000	2046.55157
12		பள்ளிகொண்டா	1552.62454	16.57483	45.88508	-7.9990	2.45620	34.41671	8.35555	2.02950	.44668	1232.29511	.00000	2894.28430
13		ஒடுகத்தூர்	1092.38815	78.66446	68.28534	1.45073	.00800	43.68996	1.39911	74.65378	1.02995	701.68577	.00000	2063.25525
14		உதயேந்திரம்	971.79665	142.08773	105.65786	1.72898	.00000	25.01573	1.11529	.00000	1.07582	665.10785	.00000	1913.58591
15		ஆலங்காயம்	1754.25647	92.89493	.77971	.30030	.00000	36.39013	23.55117	5.42530	1.09339	1000.47243	.00000	2915.16383
16		நாடூர்மள்ளி	1201.41227	41.61804	.00000	1.01337	.88916	62.77515	38.61847	7.46795	.52541	732.74559	.00000	2087.06541
		மொத்தம்	18940.85497	805.57544	536.44078	17.77791	64.11454	641.64044	129.95205	109.19082	18.57564	12722.50133	238.57607	34225.20000

வேலூர் மண்டலம் - வேலூர் மாவட்டம் - தக்கோலம் பேரூராட்சி

163

2017-18 ஆம் ஆண்டு வரவு - செலவு விவரம்

13

வரவினம்		
வ.எண்	வரவினம்	தொகை (ரூ.இலட்சத்தில்)
1.	சொத்துவரி	11.97302
2.	இதர வரவினம்	4.57595
3.	வருவாய்	5.76412
4.	மாநில பகிர்வு நிதி மான்யம்	185.87623
5.	சேவை கட்டணம்/இதர கட்டணம்	18.60132
6.	மான்யம் மற்றும் பங்குத் தொகை	128.29859
7.	விற்பனை மற்றும் வாடகை வரவினம்	0.02580
8.	இதர வருவாய்	18.16057
9.	திரண்ட பற்றாக்குறை	0
	மொத்தம் ரூ.	373.2756

செலவினம்		
வ.எண்	செலவினம்	தொகை (ரூ.இலட்சத்தில்)
1.	பணியாளர் ஊதியச் செலவு	50.64408
2.	இதர செலவுகள்	0.95262
3.	ஓய்வூதியப் பலன்கள்	12.65918
4.	இயக்கச் செலவுகள்	72.20847
5.	பழுதுப்பார்ப்பு மற்றும் பராமரிப்பு செலவுகள்	112.20524
6.	திட்டச் செலவினம்	0.87080
7.	நிர்வாகச் செலவினம்	11.89447
8.	நிதிச் செலவினம்	0.5727
9.	தேய்மானம்	44.76657
10.	திரண்ட உபரி	66.50147
	மொத்தம் ரூ.	373.2756

2017-18 ஆம் ஆண்டு சொத்துகள் மற்றும் பொறுப்புகள் விவரம்

சொத்துகள்		
வ.எண்	சொத்துகள்	தொகை (ரூ.இலட்சத்தில்)
1.	நிலையான சொத்துகள்	898.93039
2.	ரொக்கம் மற்றும் வங்கியிருப்பு	315.71237
3.	இருப்புகள்	3.11679
4.	வரி மற்றும் வரியில்லா இனங்கள் வசூலிக்க வேண்டியவை	0.02554
5.	பணியாளர் முன்பணம்	0.57805
6.	இதர முன்பணம்	0.07500
7.	முதலீடு மற்றும் வட்டி	0
8.	திரண்ட பற்றாக்குறை	155.67699
	மொத்தம் ரூ.	1374.11513

பொறுப்புகள்		
வ.எண்	பொறுப்புகள்	தொகை (ரூ.இலட்சத்தில்)
1.	மான்யம் மற்றும் பங்குத்தொகை	750.60496
2.	கடன்கள்	28.10496
3.	கடன் மீதான வட்டி	74.20329
4.	ஊதியம் பிடித்தங்கள்	1.33590
5.	கொடுக்கப்பட வேண்டிய கணக்குகள்	0.76868
6.	வைப்புத் தொகை திருப்ப வேண்டியவை	20.32528
7.	பிடித்தம் செய்த வரிகள் செலுத்த வேண்டியவை	3.38506
8.	இதர பொறுப்புகள்	3.58562
9.	இதர வங்கியிருப்புகள்	3.52148
10.	திரண்ட தேய்மானம்	488.27990
11.	திரண்ட உபரி	0
	மொத்தம் ரூ.	1374.11513

வேலூர் மண்டலம் – வேலூர் மாவட்டம் – நெடுமிலி பேரூராட்சி

2017-18 ஆம் ஆண்டு வரவு – செலவு விவரம்

13

215

வரவினம்		
வ.எண்	வரவினம்	தொகை (ரூ.இலட்சத்தில்)
1.	சொத்துவரி	11.27282
2.	இதர வரவினம்	6.63087
3.	வருவாய்	1.95435
4.	மாநில பகிர்வு நிதி மான்யம்	152.49867
5.	சேவை கட்டணம்/இதர கட்டணம்	20.90358
6.	மான்யம் மற்றும் பங்குத் தொகை	23.74737
7.	விற்பனை மற்றும் வாடகை வரவினம்	0.15546
8.	இதர வருவாய்	36.49232
9.	திரண்ட பற்றாக்குறை	18.63335
	மொத்தம் ரூ.	272.28879

செலவினம்		
வ.எண்	செலவினம்	தொகை (ரூ.இலட்சத்தில்)
1.	பணியாளர் ஊதியச் செலவு	78.67396
2.	இதர செலவுகள்	1.06034
3.	ஓய்வூதியப் பலன்கள்	17.05184
4.	இயக்கச் செலவுகள்	60.34461
5.	பழுதுப்பார்ப்பு மற்றும் பராமரிப்பு செலவுகள்	40.24149
6.	திட்டச் செலவினம்	22.93217
7.	நிர்வாகச் செலவினம்	10.08394
8.	நிதிச் செலவினம்	0.04136
9.	தேய்மானம்	41.85908
10.	திரண்ட உபரி	0
	மொத்தம் ரூ.	272.28879

2017-18 ஆம் ஆண்டு சொத்துகள் மற்றும் பொறுப்புகள் விவரம்

சொத்துகள்		
வ.எண்	சொத்துகள்	தொகை (ரூ.இலட்சத்தில்)
1.	நிலையான சொத்துகள்	985.24804
2.	ரொக்கம் மற்றும் வங்கியிருப்பு	181.97457
3.	இருப்புகள்	9.62248
4.	வரி மற்றும் வரியில்லா இனங்கள் வசூலிக்க வேண்டியவை	17.04414
5.	பணியாளர் முன்பணம்	0.83555
6.	இதர முன்பணம்	0.42500
7.	முதலீடு மற்றும் வட்டி	10.00000
8.	திரண்ட பற்றாக்குறை	265.32546
	மொத்தம் ரூ.	1470.47524

பொறுப்புகள்		
வ.எண்	பொறுப்புகள்	தொகை (ரூ.இலட்சத்தில்)
1.	மான்யம் மற்றும் பங்குத்தொகை	834.84132
2.	கடன்கள்	0
3.	கடன் மீதான வட்டி	0
4.	ஊதியம் பிடித்தங்கள்	0.11419
5.	கொடுக்கப்பட வேண்டிய கணக்குகள்	2.06472
6.	வைப்புத் தொகை திருப்ப வேண்டியவை	67.44265
7.	பிடித்தம் செய்த வரிகள் செலுத்த வேண்டியவை	4.35910
8.	இதர பொறுப்புகள்	3.31768
9.	இதர வங்கியிருப்புகள்	0.01892
10.	திரண்ட தேய்மானம்	558.31666
11.	திரண்ட உபரி	0
	மொத்தம் ரூ.	1470.47524

வேலூர் மண்டலம் – வேலூர் மாவட்டம் – பனப்பாக்கம் பேரூராட்சி

2017-18 ஆம் ஆண்டு வரவு – செலவு விவரம்

147
217

வரவினம்		
வ.எண்	வரவினம்	தொகை (ரூ.இலட்சத்தில்)
1.	சொத்துவரி	15.72645
2.	இதர வரவினம்	4.58067
3.	வருவாய்	3.99997
4.	மாநில பகிர்வு நிதி மான்யம்	163.39803
5.	சேவை கட்டணம்/இதர கட்டணம்	25.97394
6.	மான்யம் மற்றும் பங்குத் தொகை	24.20599
7.	விற்பனை மற்றும் வாடகை வரவினம்	2.14418
8.	இதர வருவாய்	39.96184
9.	திரண்ட பற்றாக்குறை	2.44410
	மொத்தம் ரூ.	282.43517

செலவினம்		
வ.எண்	செலவினம்	தொகை (ரூ.இலட்சத்தில்)
1.	பணியாளர் ஊதியச் செலவு	75.69874
2.	இதர செலவுகள்	1.15799
3.	ஓய்வூதியப் பலன்கள்	19.48049
4.	இயக்கச் செலவுகள்	72.45784
5.	பழுதுப்பார்ப்பு மற்றும் பராமரிப்பு செலவுகள்	34.22847
6.	திட்டச் செலவினம்	16.07236
7.	நிர்வாகச் செலவினம்	17.50998
8.	நிதிச் செலவினம்	0.07184
9.	தேய்மானம்	45.75746
10.	திரண்ட உபரி	0
	மொத்தம் ரூ.	282.43517

2017-18 ஆம் ஆண்டு சொத்துகள் மற்றும் பொறுப்புகள் விவரம்

சொத்துகள்		
வ.எண்	சொத்துகள்	தொகை (ரூ.இலட்சத்தில்)
1.	நிலையான சொத்துகள்	1100.32005
2.	ரொக்கம் மற்றும் வங்கியிருப்பு	173.02912
3.	இருப்புகள்	5.42855
4.	வாரி மற்றும் வரியில்லா இனங்கள் வசூலிக்க வேண்டியவை	0.02946
5.	பணியாளர் முன்பணம்	0.84800
6.	இதர முன்பணம்	0.42500
7.	முதலீடு மற்றும் வட்டி	25.00000
8.	திரண்ட பற்றாக்குறை	398.96570
	மொத்தம் ரூ.	1704.04588

பொறுப்புகள்		
வ.எண்	பொறுப்புகள்	தொகை (ரூ.இலட்சத்தில்)
1.	மான்யம் மற்றும் பங்குத்தொகை	940.62708
2.	கடன்கள்	86.86488
3.	கடன் மீதான வட்டி	0
4.	ஊதியம் பிடித்தங்கள்	1.46273
5.	கொடுக்கப்பட வேண்டிய கணக்குகள்	32.09703
6.	வைப்புத் தொகை திருப்ப வேண்டியவை	46.78918
7.	பிடித்தம் செய்த வாரிகள் செலுத்த வேண்டியவை	5.72977
8.	இதர பொறுப்புகள்	-2.44410
9.	இதர வங்கியிருப்புகள்	2.24860
10.	திரண்ட தேய்மானம்	590.67071
11.	திரண்ட உபரி	0
	மொத்தம் ரூ.	1704.04588

வேலூர் மண்டலம் – வேலூர் மாவட்டம் – சோளிங்கர் பேரூராட்சி

2017-18 ஆம் ஆண்டு வரவு – செலவு விவரம்

219

வரவினம்		
வ.எண்	வரவினம்	தொகை (ரூ.இலட்சத்தில்)
1.	சொத்துவரி	53.45290
2.	இதர வரவினம்	33.06108
3.	வருவாய்	17.70856
4.	மாநில பகிர்வு நிதி மான்யம்	388.21109
5.	சேவை கட்டணம்/இதர கட்டணம்	72.76893
6.	மான்யம் மற்றும் பங்குத் தொகை	68.28749
7.	விற்பனை மற்றும் வாடகை வரவினம்	81.29450
8.	இதர வருவாய்	26.08975
9.	திரண்ட பற்றாக்குறை	0
	மொத்தம் ரூ.	740.8743

செலவினம்		
வ.எண்	செலவினம்	தொகை (ரூ.இலட்சத்தில்)
1.	பணியாளர் ஊதியச் செலவு	167.42144
2.	இதர செலவுகள்	2.50249
3.	ஓய்வூதியப் பலன்கள்	33.89492
4.	இயக்கச் செலவுகள்	172.37321
5.	பழுதுப்பார்ப்பு மற்றும் பராமரிப்பு செலவுகள்	41.84385
6.	திட்டச் செலவினம்	42.41471
7.	நிர்வாகச் செலவினம்	28.65082
8.	நிதிச் செலவினம்	0.07064
9.	தேய்மானம்	214.40022
10.	திரண்ட உபரி	37.30200
	மொத்தம் ரூ.	740.8743

2017-18 ஆம் ஆண்டு சொத்துகள் மற்றும் பொறுப்புகள் விவரம்

சொத்துகள்		
வ.எண்	சொத்துகள்	தொகை (ரூ.இலட்சத்தில்)
1.	நிலையான சொத்துகள்	3546.49194
2.	ரொக்கம் மற்றும் வங்கியிருப்பு	833.05877
3.	இருப்புகள்	19.31038
4.	வரி மற்றும் வரியில்லா இனங்கள் வசூலிக்க வேண்டியவை	134.00662
5.	பணியாளர் முன்பணம்	1.51360
6.	இதர முன்பணம்	1.04000
7.	முதலீடு மற்றும் வட்டி	0
8.	திரண்ட பற்றாக்குறை	0
	மொத்தம் ரூ.	4535.42131

பொறுப்புகள்		
வ.எண்	பொறுப்புகள்	தொகை (ரூ.இலட்சத்தில்)
1.	மான்யம் மற்றும் பங்குத்தொகை	2272.73993
2.	கடன்கள்	221.77944
3.	கடன் மீதான வட்டி	58.48248
4.	ஊதியம் பிடித்தங்கள்	-4.01312
5.	கொடுக்கப்பட வேண்டிய கணக்குகள்	6.31335
6.	வைப்புத் தொகை திருப்ப வேண்டியவை	78.83767
7.	பிடித்தம் செய்த வரிகள் செலுத்த வேண்டியவை	9.64364
8.	இதர பொறுப்புகள்	46.15188
9.	இதர வங்கியிருப்புகள்	2.10492
10.	திரண்ட தேய்மானம்	1604.80504
11.	திரண்ட உபரி	238.57607
	மொத்தம் ரூ.	4535.42131

வேலூர் மண்டலம் - வேலூர் மாவட்டம் - காவேரிப்பாக்கம் பேரூராட்சி

22)

2017-18 ஆம் ஆண்டு வரவு - செலவு விவரம்

வரவினம்		
வ.எண்	வரவினம்	தொகை (ரூ.இலட்சத்தில்)
1.	சொத்துவரி	19.63892
2.	இதர வரவினம்	9.08759
3.	வருவாய்	10.00439
4.	மாநில பகிர்வு நிதி மான்யம்	184.44399
5.	சேவை கட்டணம்/இதர கட்டணம்	43.76334
6.	மான்யம் மற்றும் பங்குத் தொகை	28.58472
7.	விற்பனை மற்றும் வாடகை வரவினம்	0.06360
8.	இதர வருவாய்	15.68318
9.	திரண்ட பற்றாக்குறை	0
	மொத்தம் ரூ.	311.26973

செலவினம்		
வ.எண்	செலவினம்	தொகை (ரூ.இலட்சத்தில்)
1.	பணியாளர் ஊதியச் செலவு	86.14321
2.	இதர செலவுகள்	1.58753
3.	ஓய்வூதியப் பலன்கள்	21.55977
4.	இயக்கச் செலவுகள்	84.33800
5.	பழுதுப்பாப்பு மற்றும் பராமரிப்பு செலவுகள்	35.23547
6.	திட்டச் செலவினம்	4.89273
7.	நிர்வாகச் செலவினம்	20.27776
8.	நிதிச் செலவினம்	4.46055
9.	தேய்மானம்	32.36951
10.	திரண்ட உபரி	20.40520
	மொத்தம் ரூ.	311.26973

2017-18 ஆம் ஆண்டு சொத்துகள் மற்றும் பொறுப்புகள் விவரம்

சொத்துகள்		
வ.எண்	சொத்துகள்	தொகை (ரூ.இலட்சத்தில்)
1.	நிலையான சொத்துகள்	1344.15193
2.	ரொக்கம் மற்றும் வங்கியிருப்பு	209.05349
3.	இருப்புகள்	3.53568
4.	வரி மற்றும் வரியில்லா இனங்கள் வசூலிக்க வேண்டியவை	4.73365
5.	பணியாளர் முன்பணம்	0.65350
6.	இதர முன்பணம்	0.25760
7.	முதலீடு மற்றும் வட்டி	0
8.	திரண்ட பற்றாக்குறை	670.00820
	மொத்தம் ரூ.	2232.39405

பொறுப்புகள்		
வ.எண்	பொறுப்புகள்	தொகை (ரூ.இலட்சத்தில்)
1.	மான்யம் மற்றும் பங்குத்தொகை	1117.35962
2.	கடன்கள்	21.24639
3.	கடன் மீதான வட்டி	81.45115
4.	ஊதியம் பிடித்தங்கள்	0.34861
5.	கொடுக்கப்பட வேண்டிய கணக்குகள்	0
6.	வைப்புத் தொகை திருப்ப வேண்டியவை	33.76723
7.	பிடித்தம் செய்த வரிகள் செலுத்த வேண்டியவை	4.88199
8.	இதர பொறுப்புகள்	0.13080
9.	இதர வங்கியிருப்புகள்	0.00398
10.	திரண்ட தேய்மானம்	973.20428
11.	திரண்ட உபரி	0
	மொத்தம் ரூ.	2232.39405

வேலூர் மண்டலம் – வேலூர் மாவட்டம் – கலவை பேரூராட்சி

93
293

2017-18 ஆம் ஆண்டு வரவு – செலவு விவரம்

வரவினம்		
வ.எண்	வரவினம்	தொகை (ரூ.இலட்சத்தில்)
1.	சொத்துவரி	13.80650
2.	இதர வரவினம்	4.81999
3.	வருவாய்	2.18555
4.	மாநில பகிர்வு நிதி மான்யம்	142.84470
5.	சேவை கட்டணம்/இதர கட்டணம்	16.07128
6.	மான்யம் மற்றும் பங்குத் தொகை	21.90893
7.	விற்பனை மற்றும் வாடகை வரவினம்	0.22841
8.	இதர வருவாய்	29.25004
9.	திரண்ட பற்றாக்குறை	47.82696
	மொத்தம் ரூ.	278.94236

செலவினம்		
வ.எண்	செலவினம்	தொகை (ரூ.இலட்சத்தில்)
1.	பணியாளர் ஊதியச் செலவு	67.37946
2.	இதர செலவுகள்	1.05168
3.	ஓய்வூதியப் பலன்கள்	20.77850
4.	இயக்கச் செலவுகள்	48.96753
5.	பழுதுப்பார்ப்பு மற்றும் பராமரிப்பு செலவுகள்	26.82770
6.	திட்டச் செலவினம்	22.62892
7.	நிர்வாகச் செலவினம்	19.29133
8.	நிதிச் செலவினம்	0.05986
9.	தேய்மானம்	71.95738
10.	திரண்ட உபரி	0
	மொத்தம் ரூ.	278.94236

2017-18 ஆம் ஆண்டு சொத்துகள் மற்றும் பொறுப்புகள் விவரம்

சொத்துகள்		
வ.எண்	சொத்துகள்	தொகை (ரூ.இலட்சத்தில்)
1.	நிலையான சொத்துகள்	1162.17222
2.	ரொக்கம் மற்றும் வங்கியிருப்பு	254.76621
3.	இருப்புகள்	11.14513
4.	வரி மற்றும் வரியில்லா இனங்கள் வசூலிக்க வேண்டியவை	10.84294
5.	பணியாளர் முன்பணம்	0.80626
6.	இதர முன்பணம்	17.40440
7.	முதலீடு மற்றும் வட்டி	0
8.	திரண்ட பற்றாக்குறை	328.18350
	மொத்தம் ரூ.	1785.32066

பொறுப்புகள்		
வ.எண்	பொறுப்புகள்	தொகை (ரூ.இலட்சத்தில்)
1.	மான்யம் மற்றும் பங்குத்தொகை	1064.53185
2.	கடன்கள்	36.53240
3.	கடன் மீதான வட்டி	22.90816
4.	ஊதியம் பிடித்தங்கள்	3.91452
5.	கொடுக்கப்பட வேண்டிய கணக்குகள்	0
6.	வைப்புத் தொகை திருப்ப வேண்டியவை	31.27218
7.	பிடித்தம் செய்த வரிகள் செலுத்த வேண்டியவை	8.37665
8.	இதர பொறுப்புகள்	9.51159
9.	இதர வங்கியிருப்புகள்	0.79175
10.	திரண்ட தேய்மானம்	607.48156
11.	திரண்ட உபரி	0
	மொத்தம் ரூ.	1785.32066

வேலூர் மண்டலம் - வேலூர் மாவட்டம் - திமிரி பேரூராட்சி

53

2017-18 ஆம் ஆண்டு வரவு - செலவு விவரம்

Handwritten mark

வரவினம்		
வ.எண்	வரவினம்	தொகை (ரூ.இலட்சத்தில்)
1.	சொத்துவரி	16.15144
2.	இதர வரவினம்	8.30565
3.	வருவாய்	7.57434
4.	மாநில பகிர்வு நிதி மான்யம்	199.25789
5.	சேவை கட்டணம்/இதர கட்டணம்	21.16539
6.	மான்யம் மற்றும் பங்குத் தொகை	0
7.	விற்பனை மற்றும் வாடகை வரவினம்	139.93499
8.	இதர வருவாய்	5.11887
9.	திரண்ட பற்றாக்குறை	66.28909
	மொத்தம் ரூ.	463.79766

செலவினம்		
வ.எண்	செலவினம்	தொகை (ரூ.இலட்சத்தில்)
1.	பணியாளர் ஊதியச் செலவு	106.90452
2.	இதர செலவுகள்	1.27867
3.	ஓய்வூதியப் பலன்கள்	0.54120
4.	இயக்கச் செலவுகள்	89.81634
5.	பழுதுப்பார்ப்பு மற்றும் பராமரிப்பு செலவுகள்	77.86750
6.	திட்டச் செலவினம்	54.46160
7.	நிர்வாகச் செலவினம்	40.03484
8.	நிதிச் செலவினம்	0.01800
9.	தேய்மானம்	92.87499
10.	திரண்ட உபரி	0
	மொத்தம் ரூ.	463.79766

2017-18 ஆம் ஆண்டு சொத்துகள் மற்றும் பொறுப்புகள் விவரம்

சொத்துகள்		
வ.எண்	சொத்துகள்	தொகை (ரூ.இலட்சத்தில்)
1.	நிலையான சொத்துகள்	1406.02372
2.	ரொக்கம் மற்றும் வங்கியிருப்பு	214.70529
3.	இருப்புகள்	0
4.	வரி மற்றும் வரியில்லா இனங்கள் வசூலிக்க வேண்டியவை	2.59782
5.	பணியாளர் முன்பணம்	0.57500
6.	இதர முன்பணம்	45.61780
7.	முதலீடு மற்றும் வட்டி	0
8.	திரண்ட பற்றாக்குறை	227.82393
	மொத்தம் ரூ.	1897.34356

பொறுப்புகள்		
வ.எண்	பொறுப்புகள்	தொகை (ரூ.இலட்சத்தில்)
1.	மான்யம் மற்றும் பங்குத்தொகை	1093.17960
2.	கடன்கள்	35.80714
3.	கடன் மீதான வட்டி	69.81345
4.	ஊதியம் பிடித்தங்கள்	0
5.	கொடுக்கப்பட வேண்டிய கணக்குகள்	0.71174
6.	வைப்புத் தொகை திருப்ப வேண்டியவை	38.29557
7.	பிடித்தம் செய்த வரிகள் செலுத்த வேண்டியவை	0.53753
8.	இதர பொறுப்புகள்	-64.73804
9.	இதர வங்கியிருப்புகள்	3.20075
10.	திரண்ட தேய்மானம்	720.53582
11.	திரண்ட உபரி	0
	மொத்தம் ரூ.	1897.34356

வேலூர் மண்டலம் - வேலூர் மாவட்டம் - திருவலம் பேரூராட்சி

187

2017-18 ஆம் ஆண்டு வரவு - செலவு விவரம்

227

வரவினம்		
வ.எண்	வரவினம்	தொகை (ரூ.இலட்சத்தில்)
1.	சொத்துவரி	12.34902
2.	இதர வரவினம்	5.09345
3.	வருவாய்	3.11266
4.	மாநில பகிர்வு நிதி மான்யம்	145.59866
5.	சேவை கட்டணம்/இதர கட்டணம்	18.35810
6.	மான்யம் மற்றும் பங்குத் தொகை	22.05466
7.	விற்பனை மற்றும் வாடகை வரவினம்	5.86306
8.	இதர வருவாய்	10.25528
9.	திரண்ட பற்றாக்குறை	0
	மொத்தம் ரூ.	222.68489

செலவினம்		
வ.எண்	செலவினம்	தொகை (ரூ.இலட்சத்தில்)
1.	பணியாளர் ஊதியச் செலவு	50.64877
2.	இதர செலவுகள்	1.94867
3.	ஓய்வூதியப் பலன்கள்	9.98612
4.	இயக்கச் செலவுகள்	61.08284
5.	பழுதுப்பார்ப்பு மற்றும் பராமரிப்பு செலவுகள்	27.30572
6.	திட்டச் செலவினம்	4.46465
7.	நிர்வாகச் செலவினம்	14.56308
8.	நிதிச் செலவினம்	0.39830
9.	தேய்மானம்	38.34722
10.	திரண்ட உபரி	13.93952
	மொத்தம் ரூ.	222.68489

2017-18 ஆம் ஆண்டு சொத்துகள் மற்றும் பொறுப்புகள் விவரம்

சொத்துகள்		
வ.எண்	சொத்துகள்	தொகை (ரூ.இலட்சத்தில்)
1.	நிலையான சொத்துகள்	979.31246
2.	ரொக்கம் மற்றும் வங்கியிருப்பு	240.79862
3.	இருப்புகள்	9.82908
4.	வரி மற்றும் வரியில்லா இனங்கள் வசூலிக்க வேண்டியவை	0
5.	பணியாளர் முன்பணம்	0.65020
6.	இதர முன்பணம்	3.44927
7.	முதலீடு மற்றும் வட்டி	20.0000
8.	திரண்ட பற்றாக்குறை	216.17054
	மொத்தம் ரூ.	1470.21017

பொறுப்புகள்		
வ.எண்	பொறுப்புகள்	தொகை (ரூ.இலட்சத்தில்)
1.	மாண்யம் மற்றும் பங்குத்தொகை	864.28490
2.	கடன்கள்	-0.61808
3.	கடன் மீதான வட்டி	0
4.	ஊதியம் பிடித்தங்கள்	-1.82513
5.	கொடுக்கப்பட வேண்டிய கணக்குகள்	0
6.	வைப்புத் தொகை திருப்ப வேண்டியவை	36.36955
7.	பிடித்தம் செய்த வரிகள் செலுத்த வேண்டியவை	-0.12326
8.	இதர பொறுப்புகள்	0.24616
9.	இதர வங்கியிருப்புகள்	0.50680
10.	திரண்ட தேய்மானம்	571.36923
11.	திரண்ட உபரி	0
	மொத்தம் ரூ.	1470.21017

வேலூர் மண்டலம் - வேலூர் மாவட்டம் - அம்மூர் பேரூராட்சி

105

205

2017-18 ஆம் ஆண்டு வரவு - செலவு விவரம்

வரவினம்		
வ.எண்	வரவினம்	தொகை (ரூ.இலட்சத்தில்)
1.	சொத்துவரி	15.57522
2.	இதர வரவினம்	3.22900
3.	வருவாய்	7.52610
4.	மாநில பகிர்வு நிதி மான்யம்	180.18309
5.	சேவை கட்டணம்/இதர கட்டணம்	44.60039
6.	மான்யம் மற்றும் பங்குத் தொகை	122.95288
7.	விற்பனை மற்றும் வாடகை வரவினம்	0.09700
8.	இதர வருவாய்	17.99213
9.	திரண்ட பற்றாக்குறை	0
	மொத்தம் ரூ.	392.15581

செலவினம்		
வ.எண்	செலவினம்	தொகை (ரூ.இலட்சத்தில்)
1.	பணியாளர் ஊதியச் செலவு	46.10485
2.	இதர செலவுகள்	0.16836
3.	ஓய்வூதியப் பலன்கள்	7.30867
4.	இயக்கச் செலவுகள்	104.69892
5.	பழுதுப்பார்ப்பு மற்றும் பராமரிப்பு செலவுகள்	136.39242
6.	திட்டச் செலவினம்	33.84828
7.	நிர்வாகச் செலவினம்	12.81412
8.	நிதிச் செலவினம்	0
9.	தேய்மானம்	40.53270
10.	திரண்ட உபரி	10.28749
	மொத்தம் ரூ.	392.15581

2017-18 ஆம் ஆண்டு சொத்துகள் மற்றும் பொறுப்புகள் விவரம்

சொத்துகள்		
வ.எண்	சொத்துகள்	தொகை (ரூ.இலட்சத்தில்)
1.	நிலையான சொத்துகள்	970.94981
2.	ரொக்கம் மற்றும் வங்கியிருப்பு	184.00646
3.	இருப்புகள்	0.55190
4.	வரி மற்றும் வரியில்லா இனங்கள் வசூலிக்க வேண்டியவை	64.02340
5.	பணியாளர் முன்பணம்	0.32900
6.	இதர முன்பணம்	11.22500
7.	முதலீடு மற்றும் வட்டி	127.33441
8.	திரண்ட பற்றாக்குறை	153.53837
	மொத்தம் ரூ.	1511.95835

பொறுப்புகள்		
வ.எண்	பொறுப்புகள்	தொகை (ரூ.இலட்சத்தில்)
1.	மான்யம் மற்றும் பங்குத்தொகை	889.04732
2.	கடன்கள்	1.600000
3.	கடன் மீதான வட்டி	7.57392
4.	ஊதியம் பிடித்தங்கள்	0
5.	கொடுக்கப்பட வேண்டிய கணக்குகள்	0.43959
6.	வைப்புத் தொகை திருப்ப வேண்டியவை	22.25775
7.	பிடித்தம் செய்த வரிகள் செலுத்த வேண்டியவை	1.76940
8.	இதர பொறுப்புகள்	9.09512
9.	இதர வங்கியிருப்புகள்	0.55077
10.	திரண்ட தேய்மானம்	579.62449
11.	திரண்ட உபரி	0
	மொத்தம் ரூ.	1511.95835

வேலூர் மண்டலம் – வேலூர் மாவட்டம் – விளாப்பாக்கம் பேரூராட்சி

14+

231

2017-18 ஆம் ஆண்டு வரவு – செலவு விவரம்

வரவினம்		
வ.எண்	வரவினம்	தொகை (ரூ.இலட்சத்தில்)
1.	சொத்துவரி	8.79849
2.	இதர வரவினம்	3.25947
3.	வருவாய்	2.75874
4.	மாநில பகிர்வு நிதி மான்யம்	150.99011
5.	சேவை கட்டணம்/இதர கட்டணம்	0.28898
6.	மான்யம் மற்றும் பங்குத் தொகை	23.74791
7.	விற்பனை மற்றும் வாடகை வரவினம்	0
8.	இதர வருவாய்	16.35876
9.	திரண்ட பற்றாக்குறை	92.06907
	மொத்தம் ரூ.	298.27153

செலவினம்		
வ.எண்	செலவினம்	தொகை (ரூ.இலட்சத்தில்)
1.	பணியாளர் ஊதியச் செலவு	18.29592
2.	இதர செலவுகள்	0.38837
3.	ஓய்வூதியப் பலன்கள்	0.29480
4.	இயக்கச் செலவுகள்	82.11926
5.	பழுதுப்பார்ப்பு மற்றும் பராமரிப்பு செலவுகள்	34.47238
6.	திட்டச் செலவினம்	1.91685
7.	நிர்வாகச் செலவினம்	27.11363
8.	நிதிச் செலவினம்	0
9.	தேய்மானம்	133.67032
10.	திரண்ட உபரி	0
	மொத்தம் ரூ.	298.27153

2017-18 ஆம் ஆண்டு சொத்துகள் மற்றும் பொறுப்புகள் விவரம்

சொத்துகள்		
வ.எண்	சொத்துகள்	தொகை (ரூ.இலட்சத்தில்)
1.	நிலையான சொத்துகள்	1478.30930
2.	ரொக்கம் மற்றும் வங்கியிருப்பு	166.23201
3.	இருப்புகள்	0
4.	வரி மற்றும் வரியில்லா இனங்கள் வசூலிக்க வேண்டியவை	18.63227
5.	பணியாளர் முன்பணம்	0.12000
6.	இதர முன்பணம்	-0.02500
7.	முதலீடு மற்றும் வட்டி	0
8.	திரண்ட பற்றாக்குறை	660.74080
	மொத்தம் ரூ.	2324.00938

பொறுப்புகள்		
வ.எண்	பொறுப்புகள்	தொகை (ரூ.இலட்சத்தில்)
1.	மான்யம் மற்றும் பங்குத்தொகை	1389.80667
2.	கடன்கள்	0
3.	கடன் மீதான வட்டி	0
4.	ஊதியம் பிடித்தங்கள்	6.00875
5.	கொடுக்கப்பட வேண்டிய கணக்குகள்	18.30806
6.	வைப்புத் தொகை திருப்ப வேண்டியவை	34.99675
7.	பிடித்தம் செய்த வரிகள் செலுத்த வேண்டியவை	16.47680
8.	இதர பொறுப்புகள்	13.69633
9.	இதர வங்கியிருப்புகள்	0.42284
10.	திரண்ட தேய்மானம்	844.29318
11.	திரண்ட உபரி	0
	மொத்தம் ரூ.	2324.00938

வேலூர் மண்டலம் – வேலூர் மாவட்டம் – பென்னாத்தூர் பேரூராட்சி

199

233

2017-18 ஆம் ஆண்டு வரவு – செலவு விவரம்

வரவினம்		
வ.எண்	வரவினம்	தொகை (ரூ.இலட்சத்தில்)
1.	சொத்துவரி	13.23974
2.	இதர வரவினம்	20.81515
3.	வருவாய்	5.47031
4.	மாநில பகிர்வு நிதி மான்யம்	137.42630
5.	சேவை கட்டணம்/இதர கட்டணம்	21.91559
6.	மான்யம் மற்றும் பங்குத் தொகை	103.32900
7.	விற்பனை மற்றும் வாடகை வரவினம்	0
8.	இதர வருவாய்	21.81019
9.	திரண்ட பற்றாக்குறை	0
	மொத்தம் ரூ.	324.00628

செலவினம்		
வ.எண்	செலவினம்	தொகை (ரூ.இலட்சத்தில்)
1.	பணியாளர் ஊதியச் செலவு	33.75983
2.	இதர செலவுகள்	0.20451
3.	ஓய்வூதியப் பலன்கள்	10.11319
4.	இயக்கச் செலவுகள்	59.10418
5.	பழுதுப்பார்ப்பு மற்றும் பராமரிப்பு செலவுகள்	32.34442
6.	திட்டச் செலவினம்	14.58773
7.	நிர்வாகச் செலவினம்	66.75274
8.	நிதிச் செலவினம்	0.33287
9.	தேய்மானம்	81.71028
10.	திரண்ட உபரி	25.09653
	மொத்தம் ரூ.	324.00628

2017-18 ஆம் ஆண்டு சொத்துகள் மற்றும் பொறுப்புகள் விவரம்

சொத்துகள்		
வ.எண்	சொத்துகள்	தொகை (ரூ.இலட்சத்தில்)
1.	நிலையான சொத்துகள்	1303.76138
2.	ரொக்கம் மற்றும் வங்கியிருப்பு	159.81492
3.	இருப்புகள்	30.12242
4.	வாரி மற்றும் வரியில்லா இனங்கள் வசூலிக்க வேண்டியவை	7.47726
5.	பணியாளர் முன்பணம்	0.14400
6.	இதர முன்பணம்	0.47500
7.	முதலீடு மற்றும் வட்டி	0
8.	திரண்ட பற்றாக்குறை	544.75659
	மொத்தம் ரூ.	2046.55157

பொறுப்புகள்		
வ.எண்	பொறுப்புகள்	தொகை (ரூ.இலட்சத்தில்)
1.	மான்யம் மற்றும் பங்குத்தொகை	1151.35364
2.	கடன்கள்	2.41832
3.	கடன் மீதான வட்டி	1.40034
4.	ஊதியம் பிடித்தங்கள்	6.73798
5.	கொடுக்கப்பட வேண்டிய கணக்குகள்	0.05801
6.	வைப்புத் தொகை திருப்ப வேண்டியவை	28.99895
7.	பிடித்தம் செய்த வரிகள் செலுத்த வேண்டியவை	1.87579
8.	இதர பொறுப்புகள்	1.06125
9.	இதர வங்கியிருப்புகள்	1.03358
10.	திரண்ட தேய்மானம்	851.61371
11.	திரண்ட உபரி	0
	மொத்தம் ரூ.	2046.55157

வேலூர் மண்டலம் - வேலூர் மாவட்டம் - பள்ளிகொண்டா பேரூராட்சி

91
235

2017-18 ஆம் ஆண்டு வரவு - செலவு விவரம்

வரவினம்		
வ.எண்	வரவினம்	தொகை (ரூ.இலட்சத்தில்)
1.	சொத்துவரி	31.18963
2.	இதர வரவினம்	8.69435
3.	வருவாய்	8.39554
4.	மாநில பகிர்வு நிதி மான்யம்	310.86697
5.	சேவை கட்டணம்/இதர கட்டணம்	51.65740
6.	மான்யம் மற்றும் பங்குத் தொகை	54.40659
7.	விற்பனை மற்றும் வாடகை வரவினம்	0
8.	இதர வருவாய்	29.29426
9.	திரண்ட பற்றாக்குறை	0
மொத்தம் ரூ.		494.50474

செலவினம்		
வ.எண்	செலவினம்	தொகை (ரூ.இலட்சத்தில்)
1.	பணியாளர் ஊதியச் செலவு	99.82860
2.	இதர செலவுகள்	1.66770
3.	ஓய்வூதியப் பலன்கள்	42.85437
4.	இயக்கச் செலவுகள்	93.93375
5.	பழுதுப்பார்ப்பு மற்றும் பராமரிப்பு செலவுகள்	46.91798
6.	திட்டச் செலவினம்	21.76965
7.	நிர்வாகச் செலவினம்	9.61311
8.	நிதிச் செலவினம்	0.28601
9.	தேய்மானம்	82.28409
10.	திரண்ட உபரி	95.34948
மொத்தம் ரூ.		494.50474

2017-18 ஆம் ஆண்டு சொத்துகள் மற்றும் பொறுப்புகள் விவரம்

சொத்துகள்		
வ.எண்	சொத்துகள்	தொகை (ரூ.இலட்சத்தில்)
1.	நிலையான சொத்துகள்	1954.26977
2.	ரொக்கம் மற்றும் வங்கியிருப்பு	272.57671
3.	இருப்புகள்	23.72149
4.	வரி மற்றும் வரியில்லா இனங்கள் வசூலிக்க வேண்டியவை	17.22063
5.	பணியாளர் முன்பணம்	0.91800
6.	இதர முன்பணம்	0.09500
7.	முதலீடு மற்றும் வட்டி	0
8.	திரண்ட பற்றாக்குறை	625.48270
	மொத்தம் ரூ.	2894.2843

பொறுப்புகள்		
வ.எண்	பொறுப்புகள்	தொகை (ரூ.இலட்சத்தில்)
1.	மான்யம் மற்றும் பங்குத்தொகை	1552.62454
2.	கடன்கள்	16.57483
3.	கடன் மீதான வட்டி	45.88508
4.	ஊதியம் பிடித்தங்கள்	-0.79990
5.	கொடுக்கப்பட வேண்டிய கணக்குகள்	2.45620
6.	வைப்புத் தொகை திருப்ப வேண்டியவை	34.41671
7.	பிடித்தம் செய்த வரிகள் செலுத்த வேண்டியவை	8.35555
8.	இதர பொறுப்புகள்	2.02950
9.	இதர வங்கியிருப்புகள்	0.44668
10.	திரண்ட தேய்மானம்	1232.29511
11.	திரண்ட உபரி	0
	மொத்தம் ரூ.	2894.2843

வேலூர் மண்டலம் – வேலூர் மாவட்டம் – ஓடுகத்தூர் பேரூராட்சி

2017-18 ஆம் ஆண்டு வரவு – செலவு விவரம்

129
287

வரவினம்		
வ.எண்	வரவினம்	தொகை (ரூ.இலட்சத்தில்)
1.	சொத்துவரி	6.96777
2.	இதர வரவினம்	4.03215
3.	வருவாய்	3.17352
4.	மாநில பகிர்வு நிதி மான்யம்	141.17516
5.	சேவை கட்டணம்/இதர கட்டணம்	14.60895
6.	மான்யம் மற்றும் பங்குத் தொகை	19.70463
7.	விற்பனை மற்றும் வாடகை வரவினம்	0.20785
8.	இதர வருவாய்	42.24931
9.	திரண்ட பற்றாக்குறை	47.04848
	மொத்தம் ரூ.	279.16782

செலவினம்		
வ.எண்	செலவினம்	தொகை (ரூ.இலட்சத்தில்)
1.	பணியாளர் ஊதியச் செலவு	64.51223
2.	இதர செலவுகள்	0.98264
3.	ஓய்வூதியப் பலன்கள்	16.39241
4.	இயக்கச் செலவுகள்	48.62169
5.	பழுதுப்பார்ப்பு மற்றும் பராமரிப்பு செலவுகள்	37.46549
6.	திட்டச் செலவினம்	32.10625
7.	நிர்வாகச் செலவினம்	10.52621
8.	நிதிச் செலவினம்	0.06429
9.	தேய்மானம்	68.49661
10.	திரண்ட உபரி	0
	மொத்தம் ரூ.	279.16782

2017-18 ஆம் ஆண்டு சொத்துகள் மற்றும் பொறுப்புகள் விவரம்

சொத்துகள்		
வ.எண்	சொத்துகள்	தொகை (ரூ.இலட்சத்தில்)
1.	நிலையான சொத்துகள்	1654.09287
2.	ரொக்கம் மற்றும் வங்கியிருப்பு	183.91126
3.	இருப்புகள்	6.99229
4.	வரி மற்றும் வரியில்லா இனங்கள் வசூலிக்க வேண்டியவை	25.00188
5.	பணியாளர் முன்பணம்	0.64200
6.	இதர முன்பணம்	1.87996
7.	முதலீடு மற்றும் வட்டி	0
8.	திரண்ட பற்றாக்குறை	190.73499
	மொத்தம் ரூ.	2063.25525

பொறுப்புகள்		
வ.எண்	பொறுப்புகள்	தொகை (ரூ.இலட்சத்தில்)
1.	மான்யம் மற்றும் பங்குத்தொகை	1092.38815
2.	கடன்கள்	78.66446
3.	கடன் மீதான வட்டி	68.28534
4.	ஊதியம் பிடித்தங்கள்	1.45073
5.	கொடுக்கப்பட வேண்டிய கணக்குகள்	0.00800
6.	வைப்புத் தொகை திருப்ப வேண்டியவை	43.68996
7.	பிடித்தம் செய்த வரிகள் செலுத்த வேண்டியவை	1.39911
8.	இதர பொறுப்புகள்	74.65378
9.	இதர வங்கியிருப்புகள்	1.02995
10.	திரண்ட தேய்மானம்	701.68577
11.	திரண்ட உபரி	0
	மொத்தம் ரூ.	2063.25525

வேலூர் மண்டலம் – வேலூர் மாவட்டம் – உதயேந்திரம் பேரூராட்சி

2017-18 ஆம் ஆண்டு வரவு – செலவு விவரம்

175
237

வரவினம்		
வ.எண்	வரவினம்	தொகை (ரூ.இலட்சத்தில்)
1.	சொத்துவரி	10.0640
2.	இதர வரவினம்	2.42640
3.	வருவாய்	3.13600
4.	மாநில பகிர்வு நிதி மான்யம்	226.81918
5.	சேவை கட்டணம்/இதர கட்டணம்	27.75014
6.	மான்யம் மற்றும் பங்குத் தொகை	37.42164
7.	விற்பனை மற்றும் வாடகை வரவினம்	0.09100
8.	இதர வருவாய்	17.70141
9.	திரண்ட பற்றாக்குறை	0
	மொத்தம் ரூ.	325.40977

செலவினம்		
வ.எண்	செலவினம்	தொகை (ரூ.இலட்சத்தில்)
1.	பணியாளர் ஊதியச் செலவு	49.29692
2.	இதர செலவுகள்	1.23313
3.	ஓய்வூதியப் பலன்கள்	10.70333
4.	இயக்கச் செலவுகள்	72.29488
5.	பழுதுப்பார்ப்பு மற்றும் பராமரிப்பு செலவுகள்	86.90401
6.	திட்டச் செலவினம்	12.21134
7.	நிர்வாகச் செலவினம்	27.10738
8.	நிதிச் செலவினம்	0.06832
9.	தேய்மானம்	56.18921
10.	திரண்ட உபரி	9.40125
	மொத்தம் ரூ.	325.40977

2017-18 ஆம் ஆண்டு சொத்துகள் மற்றும் பொறுப்புகள் விவரம்

சொத்துகள்		
வ.எண்	சொத்துகள்	தொகை (ரூ.இலட்சத்தில்)
1.	நிலையான சொத்துகள்	1103.50705
2.	ரொக்கம் மற்றும் வங்கியிருப்பு	244.46909
3.	இருப்புகள்	10.02871
4.	வரி மற்றும் வரியில்லா இனங்கள் வசூலிக்க வேண்டியவை	0.13230
5.	பணியாளர் முன்பணம்	0.83765
6.	இதர முன்பணம்	6.90839
7.	முதலீடு மற்றும் வட்டி	0
8.	திரண்ட பற்றாக்குறை	547.70272
	மொத்தம் ரூ.	1913.58591

பொறுப்புகள்		
வ.எண்	பொறுப்புகள்	தொகை (ரூ.இலட்சத்தில்)
1.	மான்யம் மற்றும் பங்குத்தொகை	971.79665
2.	கடன்கள்	142.08773
3.	கடன் மீதான வட்டி	105.65786
4.	ஊதியம் பிடித்தங்கள்	1.72898
5.	கொடுக்கப்பட வேண்டிய கணக்குகள்	0
6.	வைப்புத் தொகை திருப்ப வேண்டியவை	25.01573
7.	பிடித்தம் செய்த வரிகள் செலுத்த வேண்டியவை	1.11529
8.	இதர பொறுப்புகள்	0
9.	இதர வங்கியிருப்புகள்	1.07582
10.	திரண்ட தேய்மானம்	665.10785
11.	திரண்ட உபரி	0
	மொத்தம் ரூ.	1913.58591

வேலூர் மண்டலம் - வேலூர் மாவட்டம் - ஆலங்காயம் பேரூராட்சி

2017-18 ஆம் ஆண்டு வரவு - செலவு விவரம்

73

241

வரவினம்		
வ.எண்	வரவினம்	தொகை (ரூ.இலட்சத்தில்)
1.	சொத்துவரி	21.78469
2.	இதர வரவினம்	6.64825
3.	வருவாய்	4.06268
4.	மாநில பகிர்வு நிதி மான்யம்	268.53004
5.	சேவை கட்டணம்/இதர கட்டணம்	11.65085
6.	மான்யம் மற்றும் பங்குத் தொகை	47.93810
7.	விற்பனை மற்றும் வாடகை வரவினம்	0.18870
8.	இதர வருவாய்	47.69375
9.	திரண்ட பற்றாக்குறை	106.04478
	மொத்தம் ரூ.	514.54184

செலவினம்		
வ.எண்	செலவினம்	தொகை (ரூ.இலட்சத்தில்)
1.	பணியாளர் ஊதியச் செலவு	90.81797
2.	இதர செலவுகள்	4.47795
3.	ஓய்வூதியப் பலன்கள்	14.58978
4.	இயக்கச் செலவுகள்	43.42393
5.	பழுதுப்பார்ப்பு மற்றும் பராமரிப்பு செலவுகள்	72.76514
6.	திட்டச் செலவினம்	102.50269
7.	நிர்வாகச் செலவினம்	33.34769
8.	நிதிச் செலவினம்	2.25208
9.	தேய்மானம்	150.36461
10.	திரண்ட உபரி	0
	மொத்தம் ரூ.	514.54184

2017-18 ஆம் ஆண்டு சொத்துகள் மற்றும் பொறுப்புகள் விவரம்

சொத்துகள்		
வ.எண்	சொத்துகள்	தொகை (ரூ.இலட்சத்தில்)
1.	நிலையான சொத்துகள்	1985.89070
2.	ரொக்கம் மற்றும் வங்கியிருப்பு	168.27501
3.	இருப்புகள்	6.99988
4.	வரி மற்றும் வரியில்லா இனங்கள் வசூலிக்க வேண்டியவை	0.91582
5.	பணியாளர் முன்பணம்	0.74050
6.	இதர முன்பணம்	236.00000
7.	முதலீடு மற்றும் வட்டி	5.29010
8.	திரண்ட பற்றாக்குறை	511.05182
	மொத்தம் ரூ.	2915.16383

பொறுப்புகள்		
வ.எண்	பொறுப்புகள்	தொகை (ரூ.இலட்சத்தில்)
1.	மான்யம் மற்றும் பங்குத்தொகை	1754.25647
2.	கடன்கள்	92.89493
3.	கடன் மீதான வட்டி	0.77971
4.	ஊதியம் பிடித்தங்கள்	0.30030
5.	கொடுக்கப்பட வேண்டிய கணக்குகள்	0
6.	வைப்புத் தொகை திருப்ப வேண்டியவை	36.39013
7.	பிடித்தம் செய்த வரிகள் செலுத்த வேண்டியவை	23.55117
8.	இதர பொறுப்புகள்	5.42530
9.	இதர வங்கியிருப்புகள்	1.09339
10.	திரண்ட தேய்மானம்	1000.47243
11.	திரண்ட உபரி	0
	மொத்தம் ரூ.	2915.16383

வேலூர் மண்டலம் - வேலூர் மாவட்டம் - நாட்டும்பள்ளி பேரூராட்சி

2017-18 ஆம் ஆண்டு வரவு - செலவு விவரம்

61
243

வரவினம்		
வ.எண்	வரவினம்	தொகை (ரூ.இலட்சத்தில்)
1.	சொத்துவரி	19.83556
2.	இதர வரவினம்	7.85205
3.	வருவாய்	3.31344
4.	மாநில பகிர்வு நிதி மான்யம்	150.38315
5.	சேவை கட்டணம்/இதர கட்டணம்	18.14720
6.	மான்யம் மற்றும் பங்குத் தொகை	38.28587
7.	விற்பனை மற்றும் வாடகை வரவினம்	0.04663
8.	இதர வருவாய்	48.30618
9.	திரண்ட பற்றாக்குறை	125.58173
	மொத்தம் ரூ.	411.75181

செலவினம்		
வ.எண்	செலவினம்	தொகை (ரூ.இலட்சத்தில்)
1.	பணியாளர் ஊதியச் செலவு	58.85591
2.	இதர செலவுகள்	0.94076
3.	ஓய்வூதியப் பலன்கள்	10.63758
4.	இயக்கச் செலவுகள்	59.05145
5.	பழுதுப்பார்ப்பு மற்றும் பராமரிப்பு செலவுகள்	24.64060
6.	திட்டச் செலவினம்	96.54991
7.	நிர்வாகச் செலவினம்	15.69799
8.	நிதிச் செலவினம்	0.09865
9.	தேய்மானம்	145.27896
10.	திரண்ட உபரி	0
	மொத்தம் ரூ.	411.75181

244

2017-18 ஆம் ஆண்டு சொத்துகள் மற்றும் பொறுப்புகள் விவரம்

சொத்துகள்		
வ.எண்	சொத்துகள்	தொகை (ரூ.இலட்சத்தில்)
1.	நிலையான சொத்துகள்	1810.47849
2.	ரொக்கம் மற்றும் வங்கியிருப்பு	174.09607
3.	இருப்புகள்	2.02798
4.	வரி மற்றும் வரியில்லா இனங்கள் வசூலிக்க வேண்டியவை	32.79266
5.	பணியாளர் முன்பணம்	0.85540
6.	இதர முன்பணம்	0.92871
7.	முதலீடு மற்றும் வட்டி	0
8.	திரண்ட பற்றாக்குறை	65.88611
	மொத்தம் ரூ.	2087.06542

பொறுப்புகள்		
வ.எண்	பொறுப்புகள்	தொகை (ரூ.இலட்சத்தில்)
1.	மான்யம் மற்றும் பங்குத்தொகை	1201.41227
2.	கடன்கள்	41.61804
3.	கடன் மீதான வட்டி	0
4.	ஊதியம் பிடித்தங்கள்	1.01337
5.	கொடுக்கப்பட வேண்டிய கணக்குகள்	0.88916
6.	வைப்புத் தொகை திருப்ப வேண்டியவை	62.77515
7.	பிடித்தம் செய்த வரிகள் செலுத்த வேண்டியவை	38.61847
8.	இதர பொறுப்புகள்	7.46795
9.	இதர வங்கியிருப்புகள்	0.52542
10.	திரண்ட தேய்மானம்	732.74559
11.	திரண்ட உபரி	0
	மொத்தம் ரூ.	2087.06542

சுருக்கம்
திருவண்ணாமலை மாவட்டம் - பேரூராட்சி 2017-18 வரவு செலவு விவரம்

வரவினம்			
வ.எண்	மாவட்டம்	வரவினம்	தொகை (ரூ.இலட்சத்தில்)
1	திருவண்ணாமலை	சொத்துவரி	212.73639
2		இதர வரவினம்	94.77418
3		வருவாய்	52.17177
4		மாநில பகிர்வு நிதி மான்யம்	1988.95822
5		சேவை கட்டணம்/இதர கட்டணம்	238.79895
6		மான்யம் மற்றும் பங்குத் தொகை	165.93723
7		விற்பனை மற்றும் வாடகை வரவினம்	0.36317
8		இதர வருவாய்	358.55506
9		திரண்ட பற்றாக்குறை	603.0424
			மொத்தம்

செலவினம்			
வ.எண்	மாவட்டம்	வரவினம்	தொகை (ரூ.இலட்சத்தில்)
1	திருவண்ணாமலை	பணியாளர் ஊதியச் செலவு	903.91448
2		இதர செலவுகள்	12.20625
3		ஓய்வூதியப் பலன்கள்	190.8151
4		இயக்கச் செலவுகள்	804.40617
5		பழுதுப்பார்ப்பு மற்றும் பராமரிப்பு செலவுகள்	493.07901
6		திட்டச் செலவினம்	166.12391
7		நிர்வாகச் செலவினம்	171.49815
8		நிதிச் செலவினம்	69.50675
9		தேய்மானம்	676.37807
10		திரண்ட உபரி	227.40948
		மொத்தம்	3715.33737

245

திருவண்ணாமலை மாவட்டம் - பேரூராட்சிகளின் 2017-18 வரவு செலவு விவரம்

வரவினம்

வ.எண்.	மாவட்டம்	பேரூராட்சிகளின் பெயர்	சொத்துவரி	இதர வரவினம்	வருவாய்	மாநில பகிர்வு நிதி மான்யம்	சேவை கட்டணம்/இதர கட்டணம்	மான்யம் மற்றும் பங்குத் தொகை	விற்பனை மற்றும் வாடகை வரவினம்	இதர வருவாய்	திரண்ட பற்றாக்குறை	மொத்தம்
1	2	3	4	5	6	7	8	9	10	11	12	13
1	திருவண்ணாமலை	செங்கம்	36.4207	2193872	19.66596	361.4495	47.76277	0	0.015	127.16835	0	614.421
2		போளூர்	54.04834	2140756	12.01717	366.33689	76.7644	65.45756	0	58.8768	0	654.90872
3		கீழ்பென்னாத்தூர்	18.96744	9.88045	4.9466	210.71968	16.1798	0.56	0	35.4183	57.85546	354.52773
4		புதுப்பாளையம்	10.19777	5.70955	1.13085	133.73704	7.69164	31.41985	0	13.79753	68.50649	272.19072
5		வேட்டவலம்	12.88338	6.76908	5.21511	227.62125	12.2196	38.35828	0.21912	19.58945	0	322.87527
6		கண்ணமங்கலம்	13.67001	2.0528	0.69199	112.77288	13.24663	15.4686	0	13.65985	66.03043	237.59319
7		தேசூர்	7.0723	3.21982	1.38814	99.17529	9.47178	14.67294	0.0294	7.37095	36.47205	178.87267
8		களம்பூர்	20.50173	7.0234	3.13949	198.2835	23.87132	0	0.04845	21.18978	166.20785	440.26552
9		பெரணமல்லூர்	6.58112	5.21665	1.25993	92.01258	10.3533	0	0	11.36078	106.64681	233.43117
10		சேத்துப்பட்டு	32.3936	11.55615	2.71653	186.84961	21.23771	0	0.0512	50.12327	101.32331	406.25138
		மொத்தம்	212.73639	94.77418	52.17177	1988.95822	238.79895	165.93723	0.36317	358.55506	603.0424	3715.33737

2018

திருவண்ணாமலை மாவட்டம் -- பேரூராட்சிகளின் 2017-18 வரவு செலவு விவரம்

செலவினம்

வ.எண்.	மாவட்டம்	பேரூராட்சிகளின் பெயர்	பணியாளர் ஊதியச் செலவு	இதர செலவுகள்	ஓய்வூதியப் பலன்கள்	இயக்கச் செலவுகள்	பழுதுப்பாப்பு மற்றும் பராமரிப்பு செலவுகள்	திட்டச் செலவினம்	நிர்வாகச் செலவினம்	நிதிச் செலவினம்	தேய்மானம்	திரண்ட உபரி	மொத்தம்
1	2	3	4	5	6	7	8	9	10	11	12	13	14
1	திருவண்ணாமலை	செங்கம்	155.32253	3.83133	32.30633	88.09544	69.62126	48.84441	21.25074	8.21299	0	186.93597	614.421
2		போளூர்	241.33155	0.5715	36.72378	120.0738	49.22086	1.25593	16.24666	29.8804	148.64842	10.95582	654.9087
3		கிழ்பென்னாத்தூர்	49.97655	0.56937	11.5458	90.45164	66.29963	4.1808	10.3016	0.31497	120.88737	0	354.5277
4		புதுப்பாளையம்	60.01696	0.50135	2.08909	66.06793	44.25284	0	16.13316	8.73996	74.38943	0	272.1907
5		வேட்டவலம்	58.7418	0.82843	21.88403	79.3281	51.65112	0.05	27.27795	0.02338	53.57277	29.51769	322.8753
6		கண்ணமங்கலம்	64.97067	0.7475	20.09067	50.87895	36.70703	3.56731	16.18579	0.43604	44.00923	0	237.5932
7		தேசூர்	55.30701	0.60446	2.07703	39.55861	32.89068	8.50863	15.96838	0.12105	23.83682	0	178.8727
8		களம்பூர்	79.22568	2.15896	40.86798	121.26812	47.14436	54.71952	13.33839	6.74304	74.79947	0	440.2655
9		பெரணமல்லூர்	38.87591	1.35356	6.3231	40.11577	44.90292	27.88198	19.18899	6.44091	48.34803	0	233.4312
10		சேத்துப்பட்டு	100.14582	1.03979	16.90729	108.56781	50.38831	17.11533	15.60649	8.59401	87.88653	0	406.2514
		மொத்தம்	903.91448	12.20625	190.6151	804.40617	493.07901	166.12391	171.49815	69.50675	676.37807	227.40948	3715.337

2019

திருவண்ணாமலை மாவட்டம் - பேரூராட்சிகளின் 2017-18 சொத்துக்கள் மற்றும் பொறுப்புகள் விவரம்

சொத்துக்கள்			
வ.எண்	மாவட்டம்	சொத்துக்கள்	தொகை (ரூ.இலட்சத்தில்)
1	திருவண்ணாமலை	நிலையான சொத்துக்கள்	18946.43688
2		ரொக்கம் மற்றும் வங்கியிருப்பு	2817.75918
3		இருப்புகள்	90.12628
4		வரி மற்றும் வரியில்லா இனங்கள் வசூலிக்க வேண்டியவை	486.23671
5		பணியாளர் முன்பணம்	8.51381
6		இதர முன்பணம்	12.09356
7		முதலீடு மற்றும் வட்டி	0
8		திரண்ட பற்றாக்குறை	2185.90768
		மொத்தம்	24547.0741

பொறுப்புகள்			
வ.எண்	மாவட்டம்	பொறுப்புகள்	தொகை (ரூ.இலட்சத்தில்)
1	திருவண்ணாமலை	மான்யம் மற்றும் பங்குத்தொகை	11282.97893
2		கடன்கள்	167.49944
3		கடன் மீதான வட்டி	374.44244
4		ஊதியம் பிடித்தங்கள்	34.55237
5		கொடுக்கப்பட வேண்டிய கணக்குகள்	304.46727
6		வைப்புத் தொகை திருப்ப வேண்டியவை	437.47619
7		பிடித்தம் செய்த வரிகள் செலுத்த வேண்டியவை	57.36665
8		இதர பொறுப்புகள்	69.48548
9		இதர வங்கியிருப்புகள்	25.04731
10		திரண்ட தேய்மானம்	8297.81606
11		திரண்ட உபரி	3495.94196
		மொத்தம்	24547.0741

190

திருவண்ணாமலை - பேரூராட்சிகளின் 2017-18 சொத்துக்கள் மற்றும் பொறுப்புகள் விவரம்

சொத்துக்கள்

வ.எண்.	மாவட்டம்	பேரூராட்சிகளின் பெயர்	நிலையான சொத்துக்கள்	ரொக்கம் மற்றும் வங்கியிருப்பு	இருப்புகள்	வரி மற்றும் வரியில்லா இனங்கள் வசூலிக்க வேண்டியவை	பணியாளர் முன்பணம்	இதர முன்பணம்	முதலீடு மற்றும் வட்டி	திரண்ட பற்றாக்குறை	மொத்தம்
1	திருவண்ணாமலை	செங்கம்	5960.09925	668.35753	8.77538	88.11954	1.58544	2.76847	0	0	6729.70561
2		போளூர்	2459.42935	537.28324	9.82206	174.40684	2.375	1.51779	0	0	3184.83428
3		கீழ்பென்னாத்தூர்	2045.10598	323.17858	29.90967	38.33131	0.45	0.975	0	305.5229	2743.47344
4		புகுப்பாளையம்	1379.68899	207.66309	4.12549	12.28877	0.477	0.65405	0	39.71827	1644.61566
5		வேட்டவலம்	1551.11085	318.50329	8.39579	36.25456	0.0294	0.55	0	243.71119	2158.55508
6		கண்ணமங்கலம்	764.59206	92.48106	6.95104	4.21428	0.625	0.66	0	298.77834	1168.30178
7		தேசூர்	635.94933	18.48093	9.39283	2.35145	0.40649	2.44269	0	383.83752	1052.86124
8		கனம்பூர்	1371.28593	122.74144	5.41563	8.73205	0.84	0.75056	0	493.60209	2003.3677
9		பெரணமல்லூர்	863.1944	43.00784	0.2155	25.60182	0.471	1	0	185.80367	1119.29423
10		சேத்துப்பட்டு	1915.98074	486.06218	7.12289	95.93609	1.25448	0.775	0	234.9337	2742.06508
		மொத்தம்	18946.43688	2817.75918	90.12628	486.23671	8.51381	12.09356	0	2185.90768	24547.0741

22

திருவண்ணாமலை - பேரூராட்சிகளின் 2017-18 சொத்துக்கள் மற்றும் பொறுப்புகள் விவரம்

பொறுப்புகள்

வ.எண்.	மாவட்டம்	பேரூராட்சிகளின் பெயர்	மான்யம் மற்றும் பங்குத் தொகை	கடன்கள்	கடன் மீதான வட்டி	ஊதியம் பிடித்தங்கள்	கொடுக்கப் பட வேண்டிய கணக்குகள்	வைப்புத் தொகை திருப்ப வேண்டியவை	பிடித்தம் செய்த வரிகள் செலுத்த வேண்டியவை	இதர பொறுப்புகள்	இதர வங்கி யிருப்புகள்	திரண்ட தேய்மானம்	திரண்ட உபரி	மொத்தம்
1	திருவண்ணாமலை	செங்கம்	2017.57892	31.39897	145.16241	2.64051	56.52448	141.53885	10.79324	17.19519	3.91916	1095.08002	3207.87	6729.70561
2		போளூர்	1271.79974	49.05505	74.40575	2.79477	130.59595	86.44299	16.81919	9.92166	0.73353	1254.19755	288.068	3184.83428
3		கீழ்பென்னாத்தூர்	1549.29585	11.92145	2.11617	0.28695	2.96961	36.51901	4.75374	5.38798	15.36998	1114.8527	0	2743.47344
4		புதுப்பாளையம்	903.32379	0	0	0.9827	0	19.07423	-7.16518	0.62297	0.58003	727.19712	0	1644.61566
5		வோட்டவலம்	1003.03083	25.49048	13.07596	0.42733	32.96585	30.78418	10.04224	8.04026	0.08484	1034.61311	0	2158.55508
6		கண்ணமங்கலம்	651.51886	12.93493	68.77227	2.42795	9.72981	32.61641	6.28394	3.03615	2.59034	378.39112	0	1168.30178
7		தேசூர்	598.0997	0	0	17.85895	1.71687	13.2918	6.06143	10.40315	0.09669	405.33265	0	1052.86124
8		களம்பூர்	1197.88294	11.96856	41.49783	0.0321	9.3427	17.32449	1.52529	9.74907	0.95549	713.08923	0	2003.3677
9		பெரணமல்லூர்	629.9818	0	0	2.98772	11.0053	9.92575	2.48776	0	0.081	462.8249	0	1119.29423
10		சேத்துப்பட்டு	1460.4665	24.73	29.41205	4.11339	49.6167	49.95848	5.765	5.12905	0.63625	1112.23766	0	2742.06508
		மொத்தம்	11282.97893	167.49944	374.44244	34.55237	304.46727	437.47619	57.36665	69.48548	25.04731	8297.81606	3495.942	24547.0741

257

வேலூர் மண்டலம் – திருவண்ணாமலை மாவட்டம் – செங்கம் பேரூராட்சி

2017-18 ஆம் ஆண்டு வரவு – செலவு விவரம்

211
257

வரவினம்		
வ.எண்	வரவினம்	தொகை (ரூ.இலட்சத்தில்)
1.	சொத்துவரி	36.42070
2.	இதர வரவினம்	21.93872
3.	வருவாய்	19.66596
4.	மாநில பகிர்வு நிதி மான்யம்	361.44950
5.	சேவை கட்டணம்/இதர கட்டணம்	47.76277
6.	மான்யம் மற்றும் பங்குத் தொகை	0
7.	விற்பனை மற்றும் வாடகை வரவினம்	0.01500
8.	இதர வருவாய்	127.16835
9.	திரண்ட பற்றாக்குறை	0
	மொத்தம் ரூ.	614.421

செலவினம்		
வ.எண்	செலவினம்	தொகை (ரூ.இலட்சத்தில்)
1.	பணியாளர் ஊதியச் செலவு	155.32253
2.	இதர செலவுகள்	3.83133
3.	ஓய்வூதியப் பலன்கள்	32.30633
4.	இயக்கச் செலவுகள்	88.09544
5.	பழுதுப்பார்ப்பு மற்றும் பராமரிப்பு செலவுகள்	69.62126
6.	திட்டச் செலவினம்	48.84441
7.	நிர்வாகச் செலவினம்	21.25074
8.	நிதிச் செலவினம்	8.21299
9.	தேய்மானம்	0
10.	திரண்ட உபரி	186.93597
	மொத்தம் ரூ.	614.421

2017-18 ஆம் ஆண்டு சொத்துகள் மற்றும் பொறுப்புகள் விவரம்

சொத்துகள்		
வ.எண்	சொத்துகள்	தொகை (ரூ.இலட்சத்தில்)
1.	நிலையான சொத்துகள்	5960.09925
2.	ரொக்கம் மற்றும் வங்கியிருப்பு	668.35753
3.	இருப்புகள்	8.77538
4.	வரி மற்றும் வரியில்லா இனங்கள் வசூலிக்க வேண்டியவை	88.11954
5.	பணியாளர் முன்பணம்	1.58544
6.	இதர முன்பணம்	2.76847
7.	முதலீடு மற்றும் வட்டி	0
8.	திரண்ட பற்றாக்குறை	0
	மொத்தம் ரூ.	6729.70561

பொறுப்புகள்		
வ.எண்	பொறுப்புகள்	தொகை (ரூ.இலட்சத்தில்)
1.	மான்யம் மற்றும் பங்குத்தொகை	2017.57892
2.	கடன்கள்	31.39897
3.	கடன் மீதான வட்டி	145.16241
4.	ஊதியம் பிடித்தங்கள்	2.64051
5.	கொடுக்கப்பட வேண்டிய கணக்குகள்	56.52448
6.	வைப்புத் தொகை திருப்ப வேண்டியவை	141.53885
7.	பிடித்தம் செய்த வரிகள் செலுத்த வேண்டியவை	10.79324
8.	இதர பொறுப்புகள்	17.19519
9.	இதர வங்கியிருப்புகள்	3.91916
10.	திரண்ட தேய்மானம்	1095.08002
11.	திரண்ட உபரி	3207.87386
	மொத்தம் ரூ.	6729.70561

வேலூர் மண்டலம் - திருவண்ணாமலை மாவட்டம் - போளூர் பேரூராட்சி

259

2017-18 ஆம் ஆண்டு வரவு - செலவு விவரம்

259

வரவினம்		
வ.எண்	வரவினம்	தொகை (ரூ.இலட்சத்தில்)
1.	சொத்துவரி	54.04834
2.	இதர வரவினம்	21.40756
3.	வருவாய்	12.01717
4.	மாநில பகிர்வு நிதி மான்யம்	366.33689
5.	சேவை கட்டணம்/இதர கட்டணம்	76.76440
6.	மான்யம் மற்றும் பங்குத் தொகை	65.45756
7.	விற்பனை மற்றும் வாடகை வரவினம்	0
8.	இதர வருவாய்	58.87680
9.	திரண்ட பற்றாக்குறை	0
	மொத்தம் ரூ.	654.90872

செலவினம்		
வ.எண்	செலவினம்	தொகை (ரூ.இலட்சத்தில்)
1.	பணியாளர் ஊதியச் செலவு	241.33155
2.	இதர செலவுகள்	0.57150
3.	ஓய்வூதியப் பலன்கள்	36.72378
4.	இயக்கச் செலவுகள்	120.07380
5.	பழுதுப்பார்ப்பு மற்றும் பராமரிப்பு செலவுகள்	49.22086
6.	திட்டச் செலவினம்	1.25593
7.	நிர்வாகச் செலவினம்	16.24666
8.	நிதிச் செலவினம்	29.88040
9.	தேய்மானம்	148.64842
10.	திரண்ட உபரி	10.95582
	மொத்தம் ரூ.	654.90872

2017-18 ஆம் ஆண்டு சொத்துகள் மற்றும் பொறுப்புகள் விவரம்

சொத்துகள்		
வ.எண்	சொத்துகள்	தொகை (ரூ.இலட்சத்தில்)
1.	நிலையான சொத்துகள்	2459.42935
2.	ரொக்கம் மற்றும் வங்கியிருப்பு	537.28324
3.	இருப்புகள்	9.82206
4.	வாரி மற்றும் வரியில்லா இனங்கள் வசூலிக்க வேண்டியவை	174.40684
5.	பணியாளர் முன்பணம்	2.37500
6.	இதர முன்பணம்	1.51779
7.	முதலீடு மற்றும் வட்டி	0
8.	திரண்ட பற்றாக்குறை	0
	மொத்தம் ரூ.	3184.83428

பொறுப்புகள்		
வ.எண்	பொறுப்புகள்	தொகை (ரூ.இலட்சத்தில்)
1.	மான்யம் மற்றும் பங்குத்தொகை	1271.79974
2.	கடன்கள்	49.05505
3.	கடன் மீதான வட்டி	74.40575
4.	ஊதியம் பிடித்தங்கள்	2.79477
5.	கொடுக்கப்பட வேண்டிய கணக்குகள்	130.59595
6.	வைப்புத் தொகை திருப்ப வேண்டியவை	86.44299
7.	பிடித்தம் செய்த வாரிகள் செலுத்த வேண்டியவை	16.81919
8.	இதர பொறுப்புகள்	9.92166
9.	இதர வங்கியிருப்புகள்	0.73353
10.	திரண்ட தேய்மானம்	1254.19755
11.	திரண்ட உபரி	288.06810
	மொத்தம் ரூ.	3184.83428

வேலூர் மண்டலம் - திருவண்ணாமலை மாவட்டம் -

கீழ்பென்னாத்தூர் பேரூராட்சி

2017-18 ஆம் ஆண்டு வரவு - செலவு விவரம்

455
261

வரவினம்		
வ.எண்	வரவினம்	தொகை (ரூ.இலட்சத்தில்)
1.	சொத்துவரி	18.96744
2.	இதர வரவினம்	9.88045
3.	வருவாய்	4.94660
4.	மாநில பகிர்வு நிதி மான்யம்	210.71968
5.	சேவை கட்டணம்/இதர கட்டணம்	16.17980
6.	மான்யம் மற்றும் பங்குத் தொகை	0.56000
7.	விற்பனை மற்றும் வாடகை வரவினம்	0
8.	இதர வருவாய்	35.41830
9.	திரண்ட பற்றாக்குறை	57.85546
	மொத்தம் ரூ.	354.52773

செலவினம்		
வ.எண்	செலவினம்	தொகை (ரூ.இலட்சத்தில்)
1.	பணியாளர் ஊதியச் செலவு	49.97655
2.	இதர செலவுகள்	0.56937
3.	ஓய்வூதியப் பலன்கள்	11.54580
4.	இயக்கச் செலவுகள்	90.45164
5.	பழுதுப்பார்ப்பு மற்றும் பராமரிப்பு செலவுகள்	66.29963
6.	திட்டச் செலவினம்	4.18080
7.	நிர்வாகச் செலவினம்	10.30160
8.	நிதிச் செலவினம்	0.31497
9.	தேய்மானம்	120.88737
10.	திரண்ட உபரி	0
	மொத்தம் ரூ.	354.52773

2017-18 ஆம் ஆண்டு சொத்துகள் மற்றும் பொறுப்புகள் விவரம்

சொத்துகள்		
வ.எண்	சொத்துகள்	தொகை (ரூ.இலட்சத்தில்)
1.	நிலையான சொத்துகள்	2045.10598
2.	ரொக்கம் மற்றும் வங்கியிருப்பு	323.17858
3.	இருப்புகள்	29.90967
4.	வரி மற்றும் வரியில்லா இனங்கள் வசூலிக்க வேண்டியவை	38.33131
5.	பணியாளர் முன்பணம்	0.45000
6.	இதர முன்பணம்	0.97500
7.	முதலீடு மற்றும் வட்டி	0
8.	திரண்ட பற்றாக்குறை	305.52290
	மொத்தம் ரூ.	2743.47344

பொறுப்புகள்		
வ.எண்	பொறுப்புகள்	தொகை (ரூ.இலட்சத்தில்)
1.	மான்யம் மற்றும் பங்குத்தொகை	1549.29585
2.	கடன்கள்	11.92145
3.	கடன் மீதான வட்டி	2.11617
4.	ஊதியம் பிடித்தங்கள்	0.28695
5.	கொடுக்கப்பட வேண்டிய கணக்குகள்	2.96961
6.	வைப்புத் தொகை திருப்ப வேண்டியவை	36.51901
7.	பிடித்தம் செய்த வரிகள் செலுத்த வேண்டியவை	4.75374
8.	இதர பொறுப்புகள்	5.38798
9.	இதர வங்கியிருப்புகள்	15.36998
10.	திரண்ட தேய்மானம்	1114.85270
11.	திரண்ட உபரி	0
	மொத்தம் ரூ.	2743.47344

வேலூர் மண்டலம் - திருவண்ணாமலை மாவட்டம் -

புதுப்பாளையம் பேரூராட்சி

2017-18 ஆம் ஆண்டு வரவு - செலவு விவரம்

359
263

வரவினம்		
வ.எண்	வரவினம்	தொகை (ரூ.இலட்சத்தில்)
1.	சொத்துவரி	10.19777
2.	இதர வரவினம்	5.70955
3.	வருவாய்	1.13085
4.	மாநில பகிர்வு நிதி மான்யம்	133.73704
5.	சேவை கட்டணம்/இதர கட்டணம்	7.69164
6.	மான்யம் மற்றும் பங்குத் தொகை	31.41985
7.	விற்பனை மற்றும் வாடகை வரவினம்	0
8.	இதர வருவாய்	13.79753
9.	திரண்ட பற்றாக்குறை	68.50649
	மொத்தம் ரூ.	272.19072

செலவினம்		
வ.எண்	செலவினம்	தொகை (ரூ.இலட்சத்தில்)
1.	பணியாளர் ஊதியச் செலவு	60.01696
2.	இதர செலவுகள்	0.50135
3.	ஓய்வூதியப் பலன்கள்	2.08909
4.	இயக்கச் செலவுகள்	66.06793
5.	பழுதுப்பார்ப்பு மற்றும் பராமரிப்பு செலவுகள்	44.25284
6.	திட்டச் செலவினம்	0
7.	நிர்வாகச் செலவினம்	16.13316
8.	நிதிச் செலவினம்	8.73996
9.	தேய்மானம்	74.38943
10.	திரண்ட உபரி	0
	மொத்தம் ரூ.	272.19072

2017-18 ஆம் ஆண்டு சொத்துகள் மற்றும் பொறுப்புகள் விவரம்

சொத்துகள்		
வ.எண்	சொத்துகள்	தொகை (ரூ.இலட்சத்தில்)
1.	நிலையான சொத்துகள்	1379.68899
2.	ரொக்கம் மற்றும் வங்கியிருப்பு	207.66309
3.	இருப்புகள்	4.12549
4.	வரி மற்றும் வரியில்லா இனங்கள் வசூலிக்க வேண்டியவை	12.28877
5.	பணியாளர் முன்பணம்	0.47700
6.	இதர முன்பணம்	0.65405
7.	முதலீடு மற்றும் வட்டி	0
8.	திரண்ட பற்றாக்குறை	39.71827
	மொத்தம் ரூ.	1644.61566

பொறுப்புகள்		
வ.எண்	பொறுப்புகள்	தொகை (ரூ.இலட்சத்தில்)
1.	மான்யம் மற்றும் பங்குத்தொகை	903.32379
2.	கடன்கள்	0
3.	கடன் மீதான வட்டி	0
4.	ஊதியம் பிடித்தங்கள்	0.98270
5.	கொடுக்கப்பட வேண்டிய கணக்குகள்	0
6.	வைப்புத் தொகை திருப்ப வேண்டியவை	19.07423
7.	பிடித்தம் செய்த வரிகள் செலுத்த வேண்டியவை	-7.16518
8.	இதர பொறுப்புகள்	0.62297
9.	இதர வங்கியிருப்புகள்	0.58003
10.	திரண்ட தேய்மானம்	727.19712
11.	திரண்ட உபரி	0
	மொத்தம் ரூ.	1644.61566

வேலூர் மண்டலம் - திருவண்ணாமலை மாவட்டம் -

வேட்டவலம் பேரூராட்சி

2017-18 ஆம் ஆண்டு வரவு - செலவு விவரம்

39A
265

வரவினம்		
வ.எண்	வரவினம்	தொகை (ரூ.இலட்சத்தில்)
1.	சொத்துவரி	12.88338
2.	இதர வரவினம்	6.76908
3.	வருவாய்	5.21511
4.	மாநில பகிர்வு நிதி மான்யம்	227.62125
5.	சேவை கட்டணம்/இதர கட்டணம்	12.21960
6.	மான்யம் மற்றும் பங்குத் தொகை	38.35828
7.	விற்பனை மற்றும் வாடகை வரவினம்	0.21912
8.	இதர வருவாய்	19.58945
9.	திரண்ட பற்றாக்குறை	0
	மொத்தம் ரூ.	322.87527

செலவினம்		
வ.எண்	செலவினம்	தொகை (ரூ.இலட்சத்தில்)
1.	பணியாளர் ஊதியச் செலவு	58.74180
2.	இதர செலவுகள்	0.82843
3.	ஓய்வூதியப் பலன்கள்	21.88403
4.	இயக்கச் செலவுகள்	79.32810
5.	பழுதுப்பார்ப்பு மற்றும் பராமரிப்பு செலவுகள்	51.65112
6.	திட்டச் செலவினம்	0.05000
7.	நிர்வாகச் செலவினம்	27.27795
8.	நிதிச் செலவினம்	0.02338
9.	தேய்மானம்	53.57277
10.	திரண்ட உபரி	29.51769
	மொத்தம் ரூ.	322.87527

2017-18 ஆம் ஆண்டு சொத்துகள் மற்றும் பொறுப்புகள் விவரம்

சொத்துகள்		
வ.எண்	சொத்துகள்	தொகை (ரூ.இலட்சத்தில்)
1.	நிலையான சொத்துகள்	1551.11085
2.	ரொக்கம் மற்றும் வங்கியிருப்பு	318.50329
3.	இருப்புகள்	8.39579
4.	வரி மற்றும் வரியில்லா இனங்கள் வசூலிக்க வேண்டியவை	36.25456
5.	பணியாளர் முன்பணம்	0.02940
6.	இதர முன்பணம்	0.55000
7.	முதலீடு மற்றும் வட்டி	0
8.	திரண்ட பற்றாக்குறை	243.71119
	மொத்தம் ரூ.	2158.55508

பொறுப்புகள்		
வ.எண்	பொறுப்புகள்	தொகை (ரூ.இலட்சத்தில்)
1.	மான்யம் மற்றும் பங்குத்தொகை	1003.03083
2.	கடன்கள்	25.49048
3.	கடன் மீதான வட்டி	13.07596
4.	ஊதியம் பிடித்தங்கள்	0.42733
5.	கொடுக்கப்பட வேண்டிய கணக்குகள்	32.96585
6.	வைப்புத் தொகை திருப்ப வேண்டியவை	30.78418
7.	பிடித்தம் செய்த வரிகள் செலுத்த வேண்டியவை	10.04224
8.	இதர பொறுப்புகள்	8.04026
9.	இதர வங்கியிருப்புகள்	0.08484
10.	திரண்ட தேய்மானம்	1034.61311
11.	திரண்ட உபரி	0
	மொத்தம் ரூ.	2158.55508

வேலூர் மண்டலம் - திருவண்ணாமலை மாவட்டம் -

கண்ணமங்கலம் பேரூராட்சி

2017-18 ஆம் ஆண்டு வரவு - செலவு விவரம்

~~4-2018~~

267

வரவினம்		
வ.எண்	வரவினம்	தொகை (ரூ.இலட்சத்தில்)
1.	சொத்துவரி	13.67001
2.	இதர வரவினம்	2.05280
3.	வருவாய்	0.69199
4.	மாநில பகிர்வு நிதி மான்யம்	112.77288
5.	சேவை கட்டணம்/இதர கட்டணம்	13.24663
6.	மான்யம் மற்றும் பங்குத் தொகை	15.46860
7.	விற்பனை மற்றும் வாடகை வரவினம்	0
8.	இதர வருவாய்	13.65985
9.	திரண்ட பற்றாக்குறை	66.03043
	மொத்தம் ரூ.	237.59319

செலவினம்		
வ.எண்	செலவினம்	தொகை (ரூ.இலட்சத்தில்)
1.	பணியாளர் ஊதியச் செலவு	64.97067
2.	இதர செலவுகள்	0.74750
3.	ஓய்வூதியப் பலன்கள்	20.09067
4.	இயக்கச் செலவுகள்	50.87895
5.	பழுதுப்பார்ப்பு மற்றும் பராமரிப்பு செலவுகள்	36.70703
6.	திட்டச் செலவினம்	3.56731
7.	நிர்வாகச் செலவினம்	16.18579
8.	நிதிச் செலவினம்	0.43604
9.	தேய்மானம்	44.00923
10.	திரண்ட உபரி	0
	மொத்தம் ரூ.	237.59319

2017-18 ஆம் ஆண்டு சொத்துகள் மற்றும் பொறுப்புகள் விவரம்

சொத்துகள்		
வ.எண்	சொத்துகள்	தொகை (ரூ.இலட்சத்தில்)
1.	நிலையான சொத்துகள்	764.59206
2.	ரொக்கம் மற்றும் வங்கியிருப்பு	92.48106
3.	இருப்புகள்	6.95104
4.	வரி மற்றும் வரியில்லா இனங்கள் வசூலிக்க வேண்டியவை	4.21428
5.	பணியாளர் முன்பணம்	0.62500
6.	இதர முன்பணம்	0.66000
7.	முதலீடு மற்றும் வட்டி	0
8.	திரண்ட பற்றாக்குறை	298.77834
	மொத்தம் ரூ.	1168.30178

பொறுப்புகள்		
வ.எண்	பொறுப்புகள்	தொகை (ரூ.இலட்சத்தில்)
1.	மான்யம் மற்றும் பங்குத்தொகை	651.51886
2.	கடன்கள்	12.93493
3.	கடன் மீதான வட்டி	68.77227
4.	ஊதியம் பிடித்தங்கள்	2.42795
5.	கொடுக்கப்பட வேண்டிய கணக்குகள்	9.72981
6.	வைப்புத் தொகை திருப்ப வேண்டியவை	32.61641
7.	பிடித்தம் செய்த வரிகள் செலுத்த வேண்டியவை	6.28394
8.	இதர பொறுப்புகள்	3.03615
9.	இதர வங்கியிருப்புகள்	2.59034
10.	திரண்ட தேய்மானம்	378.39112
11.	திரண்ட உபரி	0
	மொத்தம் ரூ.	1168.30178

வேலூர் மண்டலம் - திருவண்ணாமலை மாவட்டம் - தேசூர் பேரூராட்சி

2017-18 ஆம் ஆண்டு வரவு - செலவு விவரம்

499
26

வரவினம்		
வ.எண்	வரவினம்	தொகை (ரூ.இலட்சத்தில்)
1.	சொத்துவரி	7.07230
2.	இதர வரவினம்	3.21982
3.	வருவாய்	1.38814
4.	மாநில பகிர்வு நிதி மான்யம்	99.17529
5.	சேவை கட்டணம்/இதர கட்டணம்	9.47178
6.	மான்யம் மற்றும் பங்குத் தொகை	14.67294
7.	விற்பனை மற்றும் வாடகை வரவினம்	0.02940
8.	இதர வருவாய்	7.37095
9.	திரண்ட பற்றாக்குறை	36.47205
	மொத்தம் ரூ.	178.87267

செலவினம்		
வ.எண்	செலவினம்	தொகை (ரூ.இலட்சத்தில்)
1.	பணியாளர் ஊதியச் செலவு	55.30701
2.	இதர செலவுகள்	0.60446
3.	ஓய்வூதியப் பலன்கள்	2.07703
4.	இயக்கச் செலவுகள்	39.55861
5.	பழுதுப்பார்ப்பு மற்றும் பராமரிப்பு செலவுகள்	32.89068
6.	திட்டச் செலவினம்	8.50863
7.	நிர்வாகச் செலவினம்	15.96838
8.	நிதிச் செலவினம்	0.12105
9.	தேய்மானம்	23.83682
10.	திரண்ட உபரி	0
	மொத்தம் ரூ.	178.87267

2017-18 ஆம் ஆண்டு சொத்துகள் மற்றும் பொறுப்புகள் விவரம்

சொத்துகள்		
வ.எண்	சொத்துகள்	தொகை (ரூ.இலட்சத்தில்)
1.	நிலையான சொத்துகள்	635.94933
2.	ரொக்கம் மற்றும் வங்கியிருப்பு	18.48093
3.	இருப்புகள்	9.39283
4.	வரி மற்றும் வரியில்லா இனங்கள் வசூலிக்க வேண்டியவை	2.35145
5.	பணியாளர் முன்பணம்	0.40649
6.	இதர முன்பணம்	2.44269
7.	முதலீடு மற்றும் வட்டி	0
8.	திரண்ட பற்றாக்குறை	383.83752
	மொத்தம் ரூ.	1052.86124

பொறுப்புகள்		
வ.எண்	பொறுப்புகள்	தொகை (ரூ.இலட்சத்தில்)
1.	மான்யம் மற்றும் பங்குத்தொகை	598.09970
2.	கடன்கள்	0
3.	கடன் மீதான வட்டி	0
4.	ஊதியம் பிடித்தங்கள்	17.85895
5.	கொடுக்கப்பட வேண்டிய கணக்குகள்	1.71687
6.	வைப்புத் தொகை திருப்ப வேண்டியவை	13.29180
7.	பிடித்தம் செய்த வரிகள் செலுத்த வேண்டியவை	6.06143
8.	இதர பொறுப்புகள்	10.40315
9.	இதர வங்கியிருப்புகள்	0.09669
10.	திரண்ட தேய்மானம்	405.33265
11.	திரண்ட உபரி	0
	மொத்தம் ரூ.	1052.86124

வேலூர் மண்டலம் - திருவண்ணாமலை மாவட்டம் - களம்பூர் பேரூராட்சி

2017-18 ஆம் ஆண்டு வரவு - செலவு விவரம்

281
271

வரவினம்		
வ.எண்	வரவினம்	தொகை (ரூ.இலட்சத்தில்)
1.	சொத்துவரி	20.50173
2.	இதர வரவினம்	7.02340
3.	வருவாய்	3.13949
4.	மாநில பகிர்வு நிதி மான்யம்	198.28350
5.	சேவை கட்டணம்/இதர கட்டணம்	23.87132
6.	மான்யம் மற்றும் பங்குத் தொகை	0
7.	விற்பனை மற்றும் வாடகை வரவினம்	0.04845
8.	இதர வருவாய்	21.18978
9.	திரண்ட பற்றாக்குறை	166.20785
	மொத்தம் ரூ.	440.26552

செலவினம்		
வ.எண்	செலவினம்	தொகை (ரூ.இலட்சத்தில்)
1.	பணியாளர் ஊதியச் செலவு	79.22568
2.	இதர செலவுகள்	2.15896
3.	ஓய்வூதியப் பலன்கள்	40.86798
4.	இயக்கச் செலவுகள்	121.26812
5.	பழுதுப்பார்ப்பு மற்றும் பராமரிப்பு செலவுகள்	47.14436
6.	திட்டச் செலவினம்	54.71952
7.	நிர்வாகச் செலவினம்	13.33839
8.	நிதிச் செலவினம்	6.74304
9.	தேய்மானம்	74.79947
10.	திரண்ட உபரி	0
	மொத்தம் ரூ.	440.26552

2017-18 ஆம் ஆண்டு சொத்துகள் மற்றும் பொறுப்புகள் விவரம்

சொத்துகள்		
வ.எண்	சொத்துகள்	தொகை (ரூ.இலட்சத்தில்)
1.	நிலையான சொத்துகள்	1371.28593
2.	ரொக்கம் மற்றும் வங்கியிருப்பு	122.74144
3.	இருப்புகள்	5.41563
4.	வரி மற்றும் வரியில்லா இனங்கள் வசூலிக்க வேண்டியவை	8.73205
5.	பணியாளர் முன்பணம்	0.84000
6.	இதர முன்பணம்	0.75056
7.	முதலீடு மற்றும் வட்டி	0
8.	திரண்ட பற்றாக்குறை	493.60209
	மொத்தம் ரூ.	2003.3677

பொறுப்புகள்		
வ.எண்	பொறுப்புகள்	தொகை (ரூ.இலட்சத்தில்)
1.	மான்யம் மற்றும் பங்குத்தொகை	1197.88294
2.	கடன்கள்	11.96856
3.	கடன் மீதான வட்டி	41.49783
4.	ஊதியம் பிடித்தங்கள்	0.03210
5.	கொடுக்கப்பட வேண்டிய கணக்குகள்	9.34270
6.	வைப்புத் தொகை திருப்ப வேண்டியவை	17.32449
7.	பிடித்தம் செய்த வரிகள் செலுத்த வேண்டியவை	1.52529
8.	இதர பொறுப்புகள்	9.74907
9.	இதர வங்கியிருப்புகள்	0.95549
10.	திரண்ட தேய்மானம்	713.08923
11.	திரண்ட உபரி	0
	மொத்தம் ரூ.	2003.3677

வேலூர் மண்டலம் - திருவண்ணாமலை மாவட்டம் -

பெரணமல்லூர் பேரூராட்சி

2017-18 ஆம் ஆண்டு வரவு - செலவு விவரம்

4-23
2018

வரவினம்		
வ.எண்	வரவினம்	தொகை (ரூ.இலட்சத்தில்)
1.	சொத்துவரி	6.58112
2.	இதர வரவினம்	5.21665
3.	வருவாய்	1.25993
4.	மாநில பகிர்வு நிதி மான்யம்	92.01258
5.	சேவை கட்டணம்/இதர கட்டணம்	10.35330
6.	மான்யம் மற்றும் பங்குத் தொகை	0
7.	விற்பனை மற்றும் வாடகை வரவினம்	0
8.	இதர வருவாய்	11.36078
9.	திரண்ட பற்றாக்குறை	106.64681
	மொத்தம் ரூ.	233.43117

செலவினம்		
வ.எண்	செலவினம்	தொகை (ரூ.இலட்சத்தில்)
1.	பணியாளர் ஊதியச் செலவு	38.87591
2.	இதர செலவுகள்	1.35356
3.	ஓய்வூதியப் பலன்கள்	6.32310
4.	இயக்கச் செலவுகள்	40.11577
5.	பழுதுப்பார்ப்பு மற்றும் பராமரிப்பு செலவுகள்	44.90292
6.	திட்டச் செலவினம்	27.88198
7.	நிர்வாகச் செலவினம்	19.18899
8.	நிதிச் செலவினம்	6.44091
9.	தேய்மானம்	48.34803
10.	திரண்ட உபரி	0
	மொத்தம் ரூ.	233.43117

2017-18 ஆம் ஆண்டு சொத்துகள் மற்றும் பொறுப்புகள் விவரம்

சொத்துகள்		
வ.எண்	சொத்துகள்	தொகை (ரூ.இலட்சத்தில்)
1.	நிலையான சொத்துகள்	863.19440
2.	ரொக்கம் மற்றும் வங்கியிருப்பு	43.00784
3.	இருப்புகள்	0.21550
4.	வரி மற்றும் வரியில்லா இனங்கள் வசூலிக்க வேண்டியவை	25.60182
5.	பணியாளர் முன்பணம்	0.47100
6.	இதர முன்பணம்	1.00000
7.	முதலீடு மற்றும் வட்டி	0
8.	திரண்ட பற்றாக்குறை	185.80367
	மொத்தம் ரூ.	1119.29423

பொறுப்புகள்		
வ.எண்	பொறுப்புகள்	தொகை (ரூ.இலட்சத்தில்)
1.	மான்யம் மற்றும் பங்குத்தொகை	629.98180
2.	கடன்கள்	0
3.	கடன் மீதான வட்டி	0
4.	ஊதியம் பிடித்தங்கள்	2.98772
5.	கொடுக்கப்பட வேண்டிய கணக்குகள்	11.00530
6.	வைப்புத் தொகை திருப்ப வேண்டியவை	9.92575
7.	பிடித்தம் செய்த வரிகள் செலுத்த வேண்டியவை	2.48776
8.	இதர பொறுப்புகள்	0
9.	இதர வங்கியிருப்புகள்	0.08100
10.	திரண்ட தேய்மானம்	462.82490
11.	திரண்ட உபரி	0
	மொத்தம் ரூ.	1119.29423

வேலூர் மண்டலம் - திருவண்ணாமலை மாவட்டம் -

சேத்பட்டு பேரூராட்சி

2017-18 ஆம் ஆண்டு வரவு - செலவு விவரம்

335
295

வரவினம்		
வ.எண்	வரவினம்	தொகை (ரூ.இலட்சத்தில்)
1.	சொத்துவரி	32.39360
2.	இதர வரவினம்	11.55615
3.	வருவாய்	2.71653
4.	மாநில பகிர்வு நிதி மான்யம்	186.84961
5.	சேவை கட்டணம்/இதர கட்டணம்	21.23771
6.	மான்யம் மற்றும் பங்குத் தொகை	0
7.	விற்பனை மற்றும் வாடகை வரவினம்	0.05120
8.	இதர வருவாய்	50.12327
9.	திரண்ட பற்றாக்குறை	101.32331
	மொத்தம் ரூ.	406.25138

செலவினம்		
வ.எண்	செலவினம்	தொகை (ரூ.இலட்சத்தில்)
1.	பணியாளர் ஊதியச் செலவு	100.14582
2.	இதர செலவுகள்	1.03979
3.	ஓய்வூதியப் பலன்கள்	16.90729
4.	இயக்கச் செலவுகள்	108.56781
5.	பழுதுப்பார்ப்பு மற்றும் பராமரிப்பு செலவுகள்	50.38831
6.	திட்டச் செலவினம்	17.11533
7.	நிர்வாகச் செலவினம்	15.60649
8.	நிதிச் செலவினம்	8.59401
9.	தேய்மானம்	87.88653
10.	திரண்ட உபரி	0
	மொத்தம் ரூ.	406.25138

2017-18 ஆம் ஆண்டு சொத்துகள் மற்றும் பொறுப்புகள் விவரம்

சொத்துகள்		
வ.எண்	சொத்துகள்	தொகை (ரூ.இலட்சத்தில்)
1.	நிலையான சொத்துகள்	1915.98074
2.	ரொக்கம் மற்றும் வங்கியிருப்பு	486.06218
3.	இருப்புகள்	7.12289
4.	வரி மற்றும் வரியில்லா இனங்கள் வசூலிக்க வேண்டியவை	95.93609
5.	பணியாளர் முன்பணம்	1.25448
6.	இதர முன்பணம்	0.77500
7.	முதலீடு மற்றும் வட்டி	0
8.	திரண்ட பற்றாக்குறை	234.93370
	மொத்தம் ரூ.	2742.06508

பொறுப்புகள்		
வ.எண்	பொறுப்புகள்	தொகை (ரூ.இலட்சத்தில்)
1.	மான்யம் மற்றும் பங்குத்தொகை	1460.46650
2.	கடன்கள்	24.73000
3.	கடன் மீதான வட்டி	29.41205
4.	ஊதியம் பிடித்தங்கள்	4.11339
5.	கொடுக்கப்பட வேண்டிய கணக்குகள்	49.61670
6.	வைப்புத் தொகை திருப்ப வேண்டியவை	49.95848
7.	பிடித்தம் செய்த வரிகள் செலுத்த வேண்டியவை	5.76500
8.	இதர பொறுப்புகள்	5.12905
9.	இதர வங்கியிருப்புகள்	0.63625
10.	திரண்ட தேய்மானம்	1112.23766
11.	திரண்ட உபரி	0
	மொத்தம் ரூ.	2742.06508

சுருக்கம்
விழுப்புரம் மாவட்டம் - பேரூராட்சி 2017-18 வரவு செலவு விவரம்

வரவினம்			
வ.எண்	மாவட்டம்	வரவினம்	தொகை (ரூ.இலட்சத்தில்)
1	விழுப்புரம்	சொத்துவரி	396.51
2		இதர வரவினம்	354.65
3		வருவாய்	129.42
4		மாநில பகிர்வு நிதி மான்யம்	3503.94
5		சேவை கட்டணம்/இதர கட்டணம்	369
6		மான்யம் மற்றும் பங்குத் தொகை	304.39
7		விற்பனை மற்றும் வாடகை வரவினம்	71.22
8		இதர வருவாய்	847.01
9		திரண்ட பற்றாக்குறை	1536.98
		மொத்தம்	7513.12

செலவினம்			
வ.எண்	மாவட்டம்	வரவினம்	தொகை (ரூ.இலட்சத்தில்)
1	விழுப்புரம்	பணியாளர் ஊதியச் செலவு	1326.91
2		இதர செலவுகள்	207.98
3		ஓய்வூதியப் பலன்கள்	183.58
4		இயக்கச் செலவுகள்	1303.6
5		பழுதுப்பார்ப்பு மற்றும் பராமரிப்பு செலவுகள்	921.81
6		திட்டச் செலவினம்	621.27
7		நிர்வாகச் செலவினம்	510.24
8		நிதிச் செலவினம்	170.36
9		தேய்மானம்	1820.6
10		திரண்ட உபரி	446.77
		மொத்தம்	7513.12

23

விழுப்புரம் மாவட்டம் - பேரூராட்சிகளின் 2017-18 வரவு செலவு விவரம்

வரவினம்

வ.எண்.	மாவட்டம்	பேரூராட்சிகளின் பெயர்	சொத்துவரி	இதர வரவினம்	வருவாய்	மாநில பகிர்வு நிதி மான்யம்	சேவை கட்டணம்/இதர கட்டணம்	மான்யம் மற்றும் பங்குத் தொகை	விற்பனை மற்றும் வாடகை வரவினம்	இதர வருவாய்	திரண்ட பற்றாக்குறை	மொத்தம்
1	2	3	4	5	6	7	8	9	10	11	12	13
1	விழுப்புரம்	உளுந்தூர்பேட்டை	41.84	20.51	1.71	436.29	44.62	53.46	0.40	239.84	0.00	838.67
2		செஞ்சி	61.52	17.29	10.30	223.89	37.05	0.00	0.00	86.41	287.35	723.81
3		கோட்டக்குப்பம்	30.53	47.58	27.63	357.81	56.45	3.21	0.28	76.88	258.80	859.17
4		வளவனூர்	10.14	16.33	5.59	271.34	16.38	0.00	0.04	34.96	128.92	483.7
5		விக்கிரவாண்டி	11.29	25.41	14.81	123.12	8.09	0.00	12.26	15.67	108.19	318.84
6		திருக்கோவிலூர்	67.13	126.31	0.00	328.49	20.37	0.00	23.04	35.00	220.27	820.61
7		வடக்கனந்தல்	32.89	12.12	6.82	298.95	9.91	0.00	0.08	36.03	119.88	516.68
8		அனந்தபுரம்	5.07	4.76	2.13	128.56	7.93	0.00	0.00	7.32	56.95	212.72
9		சின்னசேலம்	44.95	13.95	13.42	307.15	69.35	53.65	0.00	25.86	6.72	535.05
10		தியாகதுருகம்	21.20	17.75	8.43	264.85	26.11	71.57	0.02	77.37	45.56	532.86
11		சுளசுராபுரம்	18.86	13.08	25.60	208.98	18.15	103.24	33.92	79.98	0.00	501.81
12		திருவெண்ணையநல்லூர்	7.22	7.12	0.49	113.14	13.95	0.00	0.93	28.45	114.75	286.05
13		அரகண்டநல்லூர்	5.93	4.55	1.20	88.72	8.87	0.00	0.02	12.72	44.93	166.94
14		மணலூர்பேட்டை	10.81	3.04	1.21	91.25	12.64	19.26	0.00	16.40	144.66	299.27
15		மரக்காணம்	27.13	24.85	10.08	261.40	19.13	0.00	0.23	74.12	0.00	416.94
		மொத்தம்	396.51	354.65	129.42	3503.94	369	304.39	71.22	847.01	1536.98	7513.12

2/2

விழுப்புரம் மாவட்டம் - பேரூராட்சிகளின் 2017-18 வரவு செலவு விவரம்

செலவினம்

வ.எண்.	மாவட்டம்	பேரூராட்சிகளின் பெயர்	பணியாளர் ஊதியச் செலவு	இதர செலவுகள்	ஓய்வூதியப் பலன்கள்	இயக்கச் செலவுகள்	பழுதுப்பாப்பு மற்றும் பராமரிப்பு செலவுகள்	திட்டச் செலவினம்	நிர்வாகச் செலவினம்	நிதிச் செலவினம்	தேய்மானம்	திரண்ட உபரி	மொத்தம்
1	2	3	4	5	6	7	8	9	10	11	12	13	14
1	விழுப்புரம்	உளுந்துர்பேட்டை	96.41	1.94	15.47	119.98	46.23	116.20	12.40	34.65	115.45	279.94	838.67
2		செஞ்சி	130.47	4.59	9.95	113.79	119.23	134.91	70.88	16.55	123.45	0.00	723.82
3		கோட்டக்குப்பம்	66.16	0	4.35	135.02	273.22	47.14	24.40	19.00	289.88	0.00	859.17
4		வளவனூர்	63.77	0	21.90	58.14	49.80	21.08	108.23	14.48	146.30	0.00	483.7
5		விக்ரவாண்டி	91.82	0.99	0.88	70.17	49.41	5.70	20.79	4.82	74.26	0.00	318.84
6		திருக்கோவிலூர்	217.37	80.32	40.91	158.18	15.96	94.50	23.05	0	190.32	0.00	820.61
7		வடக்கனத்தல்	101.05	2.14	20.93	81.42	58.22	34.13	18.36	4.07	196.36	0.00	516.68
8		அனந்தபுரம்	38.66	53.93	2.94	50.53	0	15.43	10.21	0	41.02	0.00	212.72
9		சின்னசேலம்	178.35	5.43	34.94	105.58	60.97	23.45	18.08	7.91	100.33	0.00	535.04
10		தியாகதுருகம்	99.87	0	6.67	80.24	45.91	27.05	97.42	51.94	123.76	0.00	532.86
11		சுளுக்கராபுரம்	65.10	0.72	6.41	69.87	69.13	0.08	12.93	7.91	124.95	144.71	501.81
12		திருவெண்ணைய் நல்லூர்	46.70	57.83	8.21	36.66	0	67.88	16.62	1.19	50.96	0.00	286.05
13		அரகண்டநல்லூர்	47.72	0	0.24	33.66	12.50	24.32	22.86	2.31	23.33	0.00	166.94
14		மணலூர்பேட்டை	36.06	0.09	1.13	48.54	97.75	7.54	37.33	3.04	67.79	0.00	299.27
15		மரக்காணம்	47.40	0	8.65	141.82	23.48	1.86	16.68	2.49	152.44	22.12	416.94
		மொத்தம்	1326.91	207.98	183.58	1303.6	921.81	621.27	510.24	170.36	1820.6	446.77	7513.12

27

விழுப்புரம் மாவட்டம் – பேரூராட்சிகளின் 2017-18 சொத்துக்கள் மற்றும் பொறுப்புகள் விவரம்

சொத்துக்கள்				பொறுப்புகள்			
வ.எண்	மாவட்டம்	சொத்துக்கள்	தொகை (ரூ.இலட்சத்தில்)	வ.எண்	மாவட்டம்	பொறுப்புகள்	தொகை (ரூ.இலட்சத்தில்)
1	விழுப்புரம்	நிலையான சொத்துக்கள்	30070.07	1	விழுப்புரம்	மான்யம் மற்றும் பங்குத்தொகை	24103.54
2		ரொக்கம் மற்றும் வங்கியிருப்பு	8340.88	2		கடன்கள்	378.52
3		இருப்புகள்	18.98	3		கடன் மீதான வட்டி	353.26
4		வரி மற்றும் வரியில்லா இனங்கள் வசூலிக்க வேண்டியவை	1197.16	4		ஊதியம் பிடித்தங்கள்	71.96
5		பணியாளர் முன்பணம்	15.13	5		கொடுக்கப்பட வேண்டிய கணக்குகள்	102.72
6		இதர முன்பணம்	146.82	6		வைப்புத் தொகை திருப்ப வேண்டியவை	1241.52
7		முதலீடு மற்றும் வட்டி	898.15	7		பிடித்தம் செய்த வரிகள் செலுத்த வேண்டியவை	88.69
8		திரண்ட பற்றாக்குறை	5814.2	8		இதர பொறுப்புகள்	697.61
		மொத்தம்	46501.39	9		இதர வங்கியிருப்புகள்	47.78
				10		திரண்ட தேய்மானம்	16449.81
				11		திரண்ட உபரி	2965.98
					மொத்தம்	46501.39	

545

விழுப்புரம் மாவட்டம் - பேரூராட்சிகளின் 2017-18 சொத்துக்கள் மற்றும் பொறுப்புகள் விவரம்

சொத்துக்கள்

வ.எண்.	மாவட்டம்	பேரூராட்சிகளின் பெயர்	நிலையான சொத்துக்கள்	ரொக்கம் மற்றும் வங்கியிருப்பு	இருப்புகள்	வரி மற்றும் வரியில்லா இனங்கள் வசூலிக்க வேண்டியவை	பணியாளர் முன்பணம்	இதர முன்பணம்	முதலீடு மற்றும் வட்டி	திரண்ட பற்றாக்குறை	மொத்தம்
1	விழுப்புரம்	உளுந்தூர்பேட்டை	2642.97	2452.03	0.00	138.73	1.34	3.39	0.00	178.63	5417.09
2		செஞ்சி	4320.55	219.36	0.00	134.43	1.28	3.41	0.00	0.00	4679.03
3		கோட்டக்குப்பம்	3651.57	627.81	0.17	81.73	1.47	78.61	268.12	0.00	4709.48
4		வளவனூர்	3288.88	253.05	0.00	80.34	1.69	1.72	50.00	0.00	3675.68
5		விக்கிரவாண்டி	1490.34	174.60	18.26	26.42	0.55	1.28	0.00	0.00	1711.45
6		திருக்கோவிலூர்	3537.30	373.01	0.00	350.15	2.07	30.18	267.21	346.72	4906.64
7		வடக்கனந்தல்	929.55	808.14	0.00	29.37	0.60	0.13	0.00	1808.32	3576.11
8		அனந்தபுரம்	360.61	63.07	0.00	2.73	0.36	0.34	0.00	508.19	935.3
9		சின்னசேலம்	2010.20	476.18	0.55	123.31	1.23	1.79	0.00	520.03	3133.29
10		தியாகதுருகம்	1736.38	554.36	0.00	73.91	0.97	19.79	0.00	624.70	3010.11
11		சுள்கராபுரம்	1588.26	493.43	0.00	55.36	1.57	2.04	169.16	123.51	2433.33
12		திருவெண்ணையநல்லூர்	798.75	320.96	0.00	56.62	0.79	1.60	0.00	522.32	1701.04
13		அரகண்டநல்லூர்	341.38	26.39	0.00	12.67	0.58	1.01	0.00	354.00	736.03
14		மணலூர்பேட்டை	945.88	2.06	0.00	11.47	0.29	0.29	0.00	790.81	1750.8
15		மரக்காணம்	2427.45	1496.43	0.00	19.92	0.34	1.24	143.66	36.97	4126.01
		மொத்தம்	30070.07	8340.88	18.98	1197.16	15.13	146.82	898.15	5814.2	46501.39

(Handwritten signature)

விழுப்புரம் மாவட்டம் - பேரூராட்சிகளின் 2017-18 சொத்துக்கள் மற்றும் பொறுப்புகள் விவரம்

பொறுப்புகள்

வ.எண்.	மாவட்டம்	பேரூராட்சிகளின் பெயர்	மாண்யம் மற்றும் பங்குத் தொகை	கடன்கள்	கடன் மீதான வட்டி	ஊதியம் பிடித்தங்கள்	கொடுக்கப் பட வேண்டிய கணக்குகள்	வைப்புத் தொகை திருப்ப வேண்டியவை	பிடித்தம் செய்த வரிகள் செலுத்த வேண்டியவை	இதர பொறுப்புகள்	இதர வங்கி யிருப்புகள்	திரண்ட தேய்மானம்	திரண்ட உபரி	மொத்தம்
1	விழுப்புரம்	உளுந்துர்பேட்டை	3419.83	138.13	110.3	4.65	3.54	243.85	10.58	110.47	10.01	1365.73	0	5417.09
2		செஞ்சி	2178.85	37.98	0	11.09	5.34	60.39	7.33	126.45	0	1470.52	781.08	4679.03
3		கோட்டக்குப்பம்	2036.35	0.99	0	1.13	0.09	72.16	10.68	85.58	2.65	1856.09	643.76	4709.48
4		வளவனூர்	915.34	0	0	4.22	0	142.07	4.46	67.59	0	1360.74	1181.26	3675.68
5		விக்கிரவாண்டி	599.65	0	0	9.60	5.54	34.42	6.71	22.27	2.96	670.42	359.88	1711.45
6		திருக்கோவிலூர்	2610.9	8.71	0	13.82	24.57	204.21	0	0	0	2044.43	0.00	4906.64
7		வடக்கனந்தல்	2954.46	0	0	0	1.31	22.45	19.08	6.00	0	572.81	0.00	3576.11
8		அனந்தபுரம்	377.77	0	0	0.09	0	7.20	0	0.63	0	549.60	0.00	935.29
9		சின்னசேலம்	1845.16	0	0	0.57	25.20	70.73	0.37	57.25	8.07	1125.94	0.00	3133.29
10		தியாகதுருகம்	1265.74	98.40	170.04	14.01	14.23	83.14	5.64	88.92	5.90	1264.10	0.00	3010.12
11		சுளுக்கராபுரம்	1386.52	32.23	22.80	3.38	0.71	119.95	3.16	59.72	3.64	801.22	0.00	2433.33
12		திருவெண்ணெய் நல்லூர்	824.66	38.99	45.84	0.45	19.18	20.38	4.16	16.33	5.82	725.23	0.00	1701.04
13		அரகண்டநல்லூர்	329.07	9.33	4.28	6.68	2.17	15.38	4.41	21.81	1.48	341.42	0.00	736.03
14		மணலூர்பேட்டை	1018.12	9.92	0	1.15	0.84	30.73	8.61	13.10	0.05	668.28	0.00	1750.8
15		மரக்காணம்	2341.12	3.84	0	1.12	0	114.46	3.50	21.49	7.20	1633.28	0.00	4126.01
		மொத்தம்	24103.54	378.52	353.26	71.96	102.72	1241.52	88.69	697.61	47.78	16449.81	2965.98	46501.39

287

வேலூர் மண்டலம் - விழுப்புரம் மாவட்டம் -

545
289

உளுந்தூர்பேட்டை பேரூராட்சி

2017-18 ஆம் ஆண்டு வரவு - செலவு விவரம்

வரவினம்		
வ.எண்	வரவினம்	தொகை (ரூ.இலட்சத்தில்)
1.	சொத்துவரி	41.84
2.	இதர வரவினம்	20.51
3.	வருவாய்	1.71
4.	மாநில பகிர்வு நிதி மான்யம்	436.29
5.	சேவை கட்டணம்/இதர கட்டணம்	44.62
6.	மான்யம் மற்றும் பங்குத் தொகை	53.46
7.	விற்பனை மற்றும் வாடகை வரவினம்	0.40
8.	இதர வருவாய்	239.84
9.	திரண்ட பற்றாக்குறை	0
	மொத்தம் ரூ.	838.67

செலவினம்		
வ.எண்	செலவினம்	தொகை (ரூ.இலட்சத்தில்)
1.	பணியாளர் ஊதியச் செலவு	96.41
2.	இதர செலவுகள்	1.94
3.	ஓய்வூதியப் பலன்கள்	15.47
4.	இயக்கச் செலவுகள்	119.98
5.	பழுதுப்பார்ப்பு மற்றும் பராமரிப்பு செலவுகள்	46.23
6.	திட்டச் செலவினம்	116.20
7.	நிர்வாகச் செலவினம்	12.40
8.	நிதிச் செலவினம்	34.65
9.	தேய்மானம்	115.45
10.	திரண்ட உபரி	279.94
	மொத்தம் ரூ.	838.67

2017-18 ஆம் ஆண்டு சொத்துகள் மற்றும் பொறுப்புகள் விவரம்

சொத்துகள்		
வ.எண்	சொத்துகள்	தொகை (ரூ.இலட்சத்தில்)
1.	நிலையான சொத்துகள்	2642.97
2.	ரொக்கம் மற்றும் வங்கியிருப்பு	2452.03
3.	இருப்புகள்	0
4.	வரி மற்றும் வரியில்லா இனங்கள் வசூலிக்க வேண்டியவை	138.73
5.	பணியாளர் முன்பணம்	1.34
6.	இதர முன்பணம்	3.39
7.	முதலீடு மற்றும் வட்டி	0
8.	திரண்ட பற்றாக்குறை	178.63
	மொத்தம் ரூ.	5417.09

பொறுப்புகள்		
வ.எண்	பொறுப்புகள்	தொகை (ரூ.இலட்சத்தில்)
1.	மான்யம் மற்றும் பங்குத்தொகை	3419.83
2.	கடன்கள்	138.13
3.	கடன் மீதான வட்டி	110.30
4.	ஊதியம் பிடித்தங்கள்	4.65
5.	கொடுக்கப்பட வேண்டிய கணக்குகள்	3.54
6.	வைப்புத் தொகை திருப்ப வேண்டியவை	243.85
7.	பிடித்தம் செய்த வரிகள் செலுத்த வேண்டியவை	10.58
8.	இதர பொறுப்புகள்	110.47
9.	இதர வங்கியிருப்புகள்	10.01
10.	திரண்ட தேய்மானம்	1365.73
11.	திரண்ட உபரி	0
	மொத்தம் ரூ.	5417.09

வேலூர் மண்டலம் - விழுப்புரம் மாவட்டம் - செஞ்சி பேரூராட்சி

2017-18 ஆம் ஆண்டு வரவு - செலவு விவரம்

513 291

வரவினம்		
வ.எண்	வரவினம்	தொகை (ரூ.இலட்சத்தில்)
1.	சொத்துவரி	61.52
2.	இதர வரவினம்	17.29
3.	வருவாய்	10.30
4.	மாநில பகிர்வு நிதி மான்யம்	223.89
5.	சேவை கட்டணம்/இதர கட்டணம்	37.05
6.	மான்யம் மற்றும் பங்குத் தொகை	0
7.	விற்பனை மற்றும் வாடகை வரவினம்	0
8.	இதர வருவாய்	86.41
9.	திரண்ட பற்றாக்குறை	287.35
	மொத்தம் ரூ.	723.81

செலவினம்		
வ.எண்	செலவினம்	தொகை (ரூ.இலட்சத்தில்)
1.	பணியாளர் ஊதியச் செலவு	130.47
2.	இதர செலவுகள்	4.59
3.	ஓய்வூதியப் பலன்கள்	9.95
4.	இயக்கச் செலவுகள்	113.79
5.	பழுதுப்பார்ப்பு மற்றும் பராமரிப்பு செலவுகள்	119.22
6.	திட்டச் செலவினம்	134.91
7.	நிர்வாகச் செலவினம்	70.88
8.	நிதிச் செலவினம்	16.55
9.	தேய்மானம்	123.45
10.	திரண்ட உபரி	0
	மொத்தம் ரூ.	723.81

2017-18 ஆம் ஆண்டு சொத்துகள் மற்றும் பொறுப்புகள் விவரம்

சொத்துகள்		
வ.எண்	சொத்துகள்	தொகை (ரூ.இலட்சத்தில்)
1.	நிலையான சொத்துகள்	4320.55
2.	ரொக்கம் மற்றும் வங்கியிருப்பு	219.36
3.	இருப்புகள்	0
4.	வரி மற்றும் வரியில்லா இனங்கள் வசூலிக்க வேண்டியவை	134.43
5.	பணியாளர் முன்பணம்	1.28
6.	இதர முன்பணம்	3.41
7.	முதலீடு மற்றும் வட்டி	0
8.	திரண்ட பற்றாக்குறை	0
	மொத்தம் ரூ.	4679.03

பொறுப்புகள்		
வ.எண்	பொறுப்புகள்	தொகை (ரூ.இலட்சத்தில்)
1.	மான்யம் மற்றும் பங்குத்தொகை	2178.85
2.	கடன்கள்	37.98
3.	கடன் மீதான வட்டி	0
4.	ஊதியம் பிடித்தங்கள்	11.09
5.	கொடுக்கப்பட வேண்டிய கணக்குகள்	5.34
6.	வைப்புத் தொகை திருப்ப வேண்டியவை	60.39
7.	பிடித்தம் செய்த வரிகள் செலுத்த வேண்டியவை	7.33
8.	இதர பொறுப்புகள்	126.45
9.	இதர வங்கியிருப்புகள்	0
10.	திரண்ட தேய்மானம்	1470.52
11.	திரண்ட உபரி	781.08
	மொத்தம் ரூ.	4679.03

வேலூர் மண்டலம் - விழுப்புரம் மாவட்டம் - கோட்டக்குப்பம் பேரூராட்சி

565

283

2017-18 ஆம் ஆண்டு வரவு - செலவு விவரம்

வரவினம்		
வ.எண்	வரவினம்	தொகை (ரூ.இலட்சத்தில்)
1.	சொத்துவரி	30.53
2.	இதர வரவினம்	47.58
3.	வருவாய்	27.63
4.	மாநில பகிர்வு நிதி மான்யம்	357.81
5.	சேவை கட்டணம்/இதர கட்டணம்	56.45
6.	மான்யம் மற்றும் பங்குத் தொகை	3.21
7.	விற்பனை மற்றும் வாடகை வரவினம்	0.28
8.	இதர வருவாய்	76.88
9.	திரண்ட பற்றாக்குறை	258.80
	மொத்தம் ரூ.	859.17

செலவினம்		
வ.எண்	செலவினம்	தொகை (ரூ.இலட்சத்தில்)
1.	பணியாளர் ஊதியச் செலவு	66.16
2.	இதர செலவுகள்	0
3.	ஓய்வூதியப் பலன்கள்	4.35
4.	இயக்கச் செலவுகள்	135.02
5.	பழுதுப்பார்ப்பு மற்றும் பராமரிப்பு செலவுகள்	273.22
6.	திட்டச் செலவினம்	47.14
7.	நிர்வாகச் செலவினம்	24.40
8.	நிதிச் செலவினம்	19.00
9.	தேய்மானம்	289.88
10.	திரண்ட உபரி	0
	மொத்தம் ரூ.	859.17

2017-18 ஆம் ஆண்டு சொத்துகள் மற்றும் பொறுப்புகள் விவரம்

சொத்துகள்		
வ.எண்	சொத்துகள்	தொகை (ரூ.இலட்சத்தில்)
1.	நிலையான சொத்துகள்	3651.57
2.	ரொக்கம் மற்றும் வங்கியிருப்பு	627.81
3.	இருப்புகள்	0.17
4.	வரி மற்றும் வரியில்லா இனங்கள் வசூலிக்க வேண்டியவை	81.73
5.	பணியாளர் முன்பணம்	1.47
6.	இதர முன்பணம்	78.61
7.	முதலீடு மற்றும் வட்டி	268.12
8.	திரண்ட பற்றாக்குறை	0
	மொத்தம் ரூ.	4709.48

பொறுப்புகள்		
வ.எண்	பொறுப்புகள்	தொகை (ரூ.இலட்சத்தில்)
1.	மான்யம் மற்றும் பங்குத்தொகை	2036.35
2.	கடன்கள்	0.99
3.	கடன் மீதான வட்டி	0
4.	ஊதியம் பிடித்தங்கள்	1.13
5.	கொடுக்கப்பட வேண்டிய கணக்குகள்	0.09
6.	வைப்புத் தொகை திருப்ப வேண்டியவை	72.16
7.	பிடித்தம் செய்த வரிகள் செலுத்த வேண்டியவை	10.68
8.	இதர பொறுப்புகள்	85.58
9.	இதர வங்கியிருப்புகள்	2.65
10.	திரண்ட தேய்மானம்	1856.09
11.	திரண்ட உபரி	643.76
	மொத்தம் ரூ.	4709.48

வேலூர் மண்டலம் - விழுப்புரம் மாவட்டம் - வளவனூர் பேரூராட்சி

6-5
12/5

2017-18 ஆம் ஆண்டு வரவு - செலவு விவரம்

வரவினம்		
வ.எண்	வரவினம்	தொகை (ரூ.இலட்சத்தில்)
1.	சொத்துவரி	10.14
2.	இதர வரவினம்	16.33
3.	வருவாய்	5.59
4.	மாநில பகிர்வு நிதி மான்யம்	271.34
5.	சேவை கட்டணம்/இதர கட்டணம்	16.38
6.	மான்யம் மற்றும் பங்குத் தொகை	0
7.	விற்பனை மற்றும் வாடகை வரவினம்	0.04
8.	இதர வருவாய்	34.96
9.	திரண்ட பற்றாக்குறை	128.92
	மொத்தம் ரூ.	483.7

செலவினம்		
வ.எண்	செலவினம்	தொகை (ரூ.இலட்சத்தில்)
1.	பணியாளர் ஊதியச் செலவு	63.77
2.	இதர செலவுகள்	0
3.	ஓய்வூதியப் பலன்கள்	21.90
4.	இயக்கச் செலவுகள்	58.14
5.	பழுதுப்பார்ப்பு மற்றும் பராமரிப்பு செலவுகள்	49.80
6.	திட்டச் செலவினம்	21.08
7.	நிர்வாகச் செலவினம்	108.23
8.	நிதிச் செலவினம்	14.48
9.	தேய்மானம்	146.30
10.	திரண்ட உபரி	0
	மொத்தம் ரூ.	483.7

2017-18 ஆம் ஆண்டு சொத்துகள் மற்றும் பொறுப்புகள் விவரம்

சொத்துகள்		
வ.எண்	சொத்துகள்	தொகை (ரூ.இலட்சத்தில்)
1.	நிலையான சொத்துகள்	3288.88
2.	ரொக்கம் மற்றும் வங்கியிருப்பு	253.05
3.	இருப்புகள்	0
4.	வாரி மற்றும் வரியில்லா இனங்கள் வசூலிக்க வேண்டியவை	80.34
5.	பணியாளர் முன்பணம்	1.69
6.	இதர முன்பணம்	1.72
7.	முதலீடு மற்றும் வட்டி	50.00
8.	திரண்ட பற்றாக்குறை	0
	மொத்தம் ரூ.	3675.68

பொறுப்புகள்		
வ.எண்	பொறுப்புகள்	தொகை (ரூ.இலட்சத்தில்)
1.	மான்யம் மற்றும் பங்குத்தொகை	915.34
2.	கடன்கள்	0
3.	கடன் மீதான வட்டி	0
4.	ஊதியம் பிடித்தங்கள்	4.22
5.	கொடுக்கப்பட வேண்டிய கணக்குகள்	0
6.	வைப்புத் தொகை திருப்ப வேண்டியவை	142.07
7.	பிடித்தம் செய்த வாரிகள் செலுத்த வேண்டியவை	4.46
8.	இதர பொறுப்புகள்	67.59
9.	இதர வங்கியிருப்புகள்	0
10.	திரண்ட தேய்மானம்	1360.74
11.	திரண்ட உபரி	1181.26
	மொத்தம் ரூ.	3675.68

வேலூர் மண்டலம் - விழுப்புரம் மாவட்டம் - விக்ரவாண்டி பேரூராட்சி

647

287

2017-18 ஆம் ஆண்டு வரவு - செலவு விவரம்

வரவினம்		
வ.எண்	வரவினம்	தொகை (ரூ.இலட்சத்தில்)
1.	சொத்துவரி	11.29
2.	இதர வரவினம்	25.41
3.	வருவாய்	14.81
4.	மாநில பகிர்வு நிதி மான்யம்	123.12
5.	சேவை கட்டணம்/இதர கட்டணம்	8.09
6.	மான்யம் மற்றும் பங்குத் தொகை	0
7.	விற்பனை மற்றும் வாடகை வரவினம்	12.26
8.	இதர வருவாய்	15.67
9.	திரண்ட பற்றாக்குறை	108.19
	மொத்தம் ரூ.	318.84

செலவினம்		
வ.எண்	செலவினம்	தொகை (ரூ.இலட்சத்தில்)
1.	பணியாளர் ஊதியச் செலவு	91.82
2.	இதர செலவுகள்	0.99
3.	ஓய்வூதியப் பலன்கள்	0.88
4.	இயக்கச் செலவுகள்	70.17
5.	பழுதுப்பார்ப்பு மற்றும் பராமரிப்பு செலவுகள்	49.41
6.	திட்டச் செலவினம்	5.70
7.	நிர்வாகச் செலவினம்	20.79
8.	நிதிச் செலவினம்	4.82
9.	தேய்மானம்	74.26
10.	திரண்ட உபரி	0
	மொத்தம் ரூ.	318.84

2017-18 ஆம் ஆண்டு சொத்துகள் மற்றும் பொறுப்புகள் விவரம்

சொத்துகள்		
வ.எண்	சொத்துகள்	தொகை (ரூ.இலட்சத்தில்)
1.	நிலையான சொத்துகள்	1490.34
2.	ரொக்கம் மற்றும் வங்கியிருப்பு	174.60
3.	இருப்புகள்	18.26
4.	வரி மற்றும் வரியில்லா இனங்கள் வசூலிக்க வேண்டியவை	26.42
5.	பணியாளர் முன்பணம்	0.55
6.	இதர முன்பணம்	1.28
7.	முதலீடு மற்றும் வட்டி	0
8.	திரண்ட பற்றாக்குறை	0
	மொத்தம் ரூ.	1711.45

பொறுப்புகள்		
வ.எண்	பொறுப்புகள்	தொகை (ரூ.இலட்சத்தில்)
1.	மான்யம் மற்றும் பங்குத்தொகை	599.65
2.	கடன்கள்	0
3.	கடன் மீதான வட்டி	0
4.	ஊதியம் பிடித்தங்கள்	9.60
5.	கொடுக்கப்பட வேண்டிய கணக்குகள்	5.54
6.	வைப்புத் தொகை திருப்ப வேண்டியவை	34.42
7.	பிடித்தம் செய்த வரிகள் செலுத்த வேண்டியவை	6.71
8.	இதர பொறுப்புகள்	22.27
9.	இதர வங்கியிருப்புகள்	2.96
10.	திரண்ட தேய்மானம்	670.42
11.	திரண்ட உபரி	359.88
	மொத்தம் ரூ.	1711.45

வேலூர் மண்டலம் - விழுப்புரம் மாவட்டம் - திருக்கோவிலூர் பேரூராட்சி

2017-18 ஆம் ஆண்டு வரவு - செலவு விவரம்

667
259

வரவினம்		
வ.எண்	வரவினம்	தொகை (ரூ.இலட்சத்தில்)
1.	சொத்துவரி	67.13
2.	இதர வரவினம்	126.31
3.	வருவாய்	0
4.	மாநில பகிர்வு நிதி மான்யம்	328.49
5.	சேவை கட்டணம்/இதர கட்டணம்	20.37
6.	மான்யம் மற்றும் பங்குத் தொகை	0
7.	விற்பனை மற்றும் வாடகை வரவினம்	23.04
8.	இதர வருவாய்	35.00
9.	திரண்ட பற்றாக்குறை	220.27
	மொத்தம் ரூ.	820.61

செலவினம்		
வ.எண்	செலவினம்	தொகை (ரூ.இலட்சத்தில்)
1.	பணியாளர் ஊதியச் செலவு	217.37
2.	இதர செலவுகள்	80.32
3.	ஓய்வூதியப் பலன்கள்	40.91
4.	இயக்கச் செலவுகள்	158.18
5.	பழுதுப்பார்ப்பு மற்றும் பராமரிப்பு செலவுகள்	15.96
6.	திட்டச் செலவினம்	94.50
7.	நிர்வாகச் செலவினம்	23.05
8.	நிதிச் செலவினம்	0
9.	தேய்மானம்	190.32
10.	திரண்ட உபரி	0
	மொத்தம் ரூ.	820.61

2017-18 ஆம் ஆண்டு சொத்துகள் மற்றும் பொறுப்புகள் விவரம்

சொத்துகள்		
வ.எண்	சொத்துகள்	தொகை (ரூ.இலட்சத்தில்)
1.	நிலையான சொத்துகள்	3537.30
2.	ரொக்கம் மற்றும் வங்கியிருப்பு	373.01
3.	இருப்புகள்	0
4.	வரி மற்றும் வரியில்லா இனங்கள் வசூலிக்க வேண்டியவை	350.15
5.	பணியாளர் முன்பணம்	2.07
6.	இதர முன்பணம்	30.18
7.	முதலீடு மற்றும் வட்டி	267.21
8.	திரண்ட பற்றாக்குறை	346.72
	மொத்தம் ரூ.	4906.64

பொறுப்புகள்		
வ.எண்	பொறுப்புகள்	தொகை (ரூ.இலட்சத்தில்)
1.	மான்யம் மற்றும் பங்குத்தொகை	2610.90
2.	கடன்கள்	8.71
3.	கடன் மீதான வட்டி	0
4.	ஊதியம் பிடித்தங்கள்	13.82
5.	கொடுக்கப்பட வேண்டிய கணக்குகள்	24.57
6.	வைப்புத் தொகை திருப்ப வேண்டியவை	204.21
7.	பிடித்தம் செய்த வரிகள் செலுத்த வேண்டியவை	0
8.	இதர பொறுப்புகள்	0
9.	இதர வங்கியிருப்புகள்	0
10.	திரண்ட தேய்மானம்	02044.43
11.	திரண்ட உபரி	0
	மொத்தம் ரூ.	4906.64

வேலூர் மண்டலம் - விழுப்புரம் மாவட்டம் - வடக்கனந்தல் பேரூராட்சி

2017-18 ஆம் ஆண்டு வரவு - செலவு விவரம்

687

301

வரவினம்		
வ.எண்	வரவினம்	தொகை (ரூ.இலட்சத்தில்)
1.	சொத்துவரி	32.89
2.	இதர வரவினம்	12.12
3.	வருவாய்	6.82
4.	மாநில பகிர்வு நிதி மான்யம்	298.95
5.	சேவை கட்டணம்/இதர கட்டணம்	9.91
6.	மான்யம் மற்றும் பங்குத் தொகை	0
7.	விற்பனை மற்றும் வாடகை வரவினம்	0.08
8.	இதர வருவாய்	36.03
9.	திரண்ட பற்றாக்குறை	119.88
	மொத்தம் ரூ.	516.68

செலவினம்		
வ.எண்	செலவினம்	தொகை (ரூ.இலட்சத்தில்)
1.	பணியாளர் ஊதியச் செலவு	101.05
2.	இதர செலவுகள்	2.14
3.	ஓய்வூதியப் பலன்கள்	20.93
4.	இயக்கச் செலவுகள்	81.42
5.	பழுதுப்பார்ப்பு மற்றும் பராமரிப்பு செலவுகள்	58.22
6.	திட்டச் செலவினம்	34.13
7.	நிர்வாகச் செலவினம்	18.36
8.	நிதிச் செலவினம்	4.07
9.	தேய்மானம்	196.36
10.	திரண்ட உபரி	0
	மொத்தம் ரூ.	516.68

2017-18 ஆம் ஆண்டு சொத்துகள் மற்றும் பொறுப்புகள் விவரம்

சொத்துகள்		
வ.எண்	சொத்துகள்	தொகை (ரூ.இலட்சத்தில்)
1.	நிலையான சொத்துகள்	929.55
2.	ரொக்கம் மற்றும் வங்கியிருப்பு	808.14
3.	இருப்புகள்	0
4.	வரி மற்றும் வரியில்லா இன்ங்கள் வசூலிக்க வேண்டியவை	29.37
5.	பணியாளர் முன்பணம்	0.60
6.	இதர முன்பணம்	0.13
7.	முதலீடு மற்றும் வட்டி	0
8.	திரண்ட பற்றாக்குறை	1808.32
	மொத்தம் ரூ.	3576.11

பொறுப்புகள்		
வ.எண்	பொறுப்புகள்	தொகை (ரூ.இலட்சத்தில்)
1.	மான்யம் மற்றும் பங்குத்தொகை	2954.46
2.	கடன்கள்	0
3.	கடன் மீதான வட்டி	0
4.	ஊதியம் பிடித்தங்கள்	0
5.	கொடுக்கப்பட வேண்டிய கணக்குகள்	1.31
6.	வைப்புத் தொகை திருப்ப வேண்டியவை	22.45
7.	பிடித்தம் செய்த வரிகள் செலுத்த வேண்டியவை	19.08
8.	இதர பொறுப்புகள்	6.00
9.	இதர வங்கியிருப்புகள்	0
10.	திரண்ட தேய்மானம்	572.81
11.	திரண்ட உபரி	0
	மொத்தம் ரூ.	3576.11

வேலூர் மண்டலம் - விழுப்புரம் மாவட்டம் - அனந்தபுரம் பேரூராட்சி

2017-18 ஆம் ஆண்டு வரவு - செலவு விவரம்

895 903

வரவினம்		
வ.எண்	வரவினம்	தொகை (ரூ.இலட்சத்தில்)
1.	சொத்துவரி	5.07
2.	இதர வரவினம்	4.76
3.	வருவாய்	2.13
4.	மாநில பகிர்வு நிதி மான்யம்	128.56
5.	சேவை கட்டணம்/இதர கட்டணம்	7.93
6.	மான்யம் மற்றும் பங்குத் தொகை	0
7.	விற்பனை மற்றும் வாடகை வரவினம்	0
8.	இதர வருவாய்	7.32
9.	திரண்ட பற்றாக்குறை	56.95
	மொத்தம் ரூ.	212.72

செலவினம்		
வ.எண்	செலவினம்	தொகை (ரூ.இலட்சத்தில்)
1.	பணியாளர் ஊதியச் செலவு	38.66
2.	இதர செலவுகள்	53.93
3.	ஓய்வூதியப் பலன்கள்	2.94
4.	இயக்கச் செலவுகள்	50.53
5.	பழுதுப்பார்ப்பு மற்றும் பராமரிப்பு செலவுகள்	0
6.	திட்டச் செலவினம்	15.43
7.	நிர்வாகச் செலவினம்	10.21
8.	நிதிச் செலவினம்	0
9.	தேய்மானம்	41.02
10.	திரண்ட உபரி	0
	மொத்தம் ரூ.	212.72

2017-18 ஆம் ஆண்டு சொத்துகள் மற்றும் பொறுப்புகள் விவரம்

சொத்துகள்		
வ.எண்	சொத்துகள்	தொகை (ரூ.இலட்சத்தில்)
1.	நிலையான சொத்துகள்	360.61
2.	ரொக்கம் மற்றும் வங்கியிருப்பு	63.07
3.	இருப்புகள்	0
4.	வாரி மற்றும் வரியில்லா இனங்கள் வசூலிக்க வேண்டியவை	2.73
5.	பணியாளர் முன்பணம்	0.36
6.	இதர முன்பணம்	0.34
7.	முதலீடு மற்றும் வட்டி	0
8.	திரண்ட பற்றாக்குறை	508.19
	மொத்தம் ரூ.	935.3

பொறுப்புகள்		
வ.எண்	பொறுப்புகள்	தொகை (ரூ.இலட்சத்தில்)
1.	மான்யம் மற்றும் பங்குத்தொகை	377.78
2.	கடன்கள்	0
3.	கடன் மீதான வட்டி	0
4.	ஊதியம் பிடித்தங்கள்	0.09
5.	கொடுக்கப்பட வேண்டிய கணக்குகள்	0
6.	வைப்புத் தொகை திருப்ப வேண்டியவை	7.20
7.	பிடித்தம் செய்த வரிகள் செலுத்த வேண்டியவை	0
8.	இதர பொறுப்புகள்	0.63
9.	இதர வங்கியிருப்புகள்	0
10.	திரண்ட தேய்மானம்	549.6
11.	திரண்ட உபரி	0
	மொத்தம் ரூ.	935.3

வேலூர் மண்டலம் - விழுப்புரம் மாவட்டம் - சின்னசேலம் பேரூராட்சி

2017-18 ஆம் ஆண்டு வரவு - செலவு விவரம்

7-9-2018

வரவினம்		
வ.எண்	வரவினம்	தொகை (ரூ.இலட்சத்தில்)
1.	சொத்துவரி	44.95
2.	இதர வரவினம்	13.95
3.	வருவாய்	13.42
4.	மாநில பகிர்வு நிதி மான்யம்	307.15
5.	சேவை கட்டணம்/இதர கட்டணம்	69.35
6.	மான்யம் மற்றும் பங்குத் தொகை	53.65
7.	விற்பனை மற்றும் வாடகை வரவினம்	0
8.	இதர வருவாய்	25.86
9.	திரண்ட பற்றாக்குறை	6.72
	மொத்தம் ரூ.	535.05

செலவினம்		
வ.எண்	செலவினம்	தொகை (ரூ.இலட்சத்தில்)
1.	பணியாளர் ஊதியச் செலவு	178.35
2.	இதர செலவுகள்	5.43
3.	ஓய்வூதியப் பலன்கள்	34.94
4.	இயக்கச் செலவுகள்	105.58
5.	பழுதுப்பார்ப்பு மற்றும் பராமரிப்பு செலவுகள்	60.98
6.	திட்டச் செலவினம்	23.45
7.	நிர்வாகச் செலவினம்	18.08
8.	நிதிச் செலவினம்	7.91
9.	தேய்மானம்	100.33
10.	திரண்ட உபரி	0
	மொத்தம் ரூ.	535.05

2017-18 ஆம் ஆண்டு சொத்துகள் மற்றும் பொறுப்புகள் விவரம்

சொத்துகள்		
வ.எண்	சொத்துகள்	தொகை (ரூ.இலட்சத்தில்)
1.	நிலையான சொத்துகள்	2010.20
2.	ரொக்கம் மற்றும் வங்கியிருப்பு	476.18
3.	இருப்புகள்	0.55
4.	வரி மற்றும் வரியில்லா இனங்கள் வசூலிக்க வேண்டியவை	123.31
5.	பணியாளர் முன்பணம்	1.23
6.	இதர முன்பணம்	1.79
7.	முதலீடு மற்றும் வட்டி	0
8.	திரண்ட பற்றாக்குறை	520.03
	மொத்தம் ரூ.	3133.29

பொறுப்புகள்		
வ.எண்	பொறுப்புகள்	தொகை (ரூ.இலட்சத்தில்)
1.	மான்யம் மற்றும் பங்குத்தொகை	1845.16
2.	கடன்கள்	0
3.	கடன் மீதான வட்டி	0
4.	ஊதியம் பிடித்தங்கள்	0.57
5.	கொடுக்கப்பட வேண்டிய கணக்குகள்	25.20
6.	வைப்புத் தொகை திருப்ப வேண்டியவை	70.73
7.	பிடித்தம் செய்த வரிகள் செலுத்த வேண்டியவை	0.37
8.	இதர பொறுப்புகள்	57.25
9.	இதர வங்கியிருப்புகள்	8.07
10.	திரண்ட தேய்மானம்	1125.94
11.	திரண்ட உபரி	0
	மொத்தம் ரூ.	3133.29

வேலூர் மண்டலம் - விழுப்புரம் மாவட்டம் - தியாகதுருகம் பேரூராட்சி

2017-18 ஆம் ஆண்டு வரவு - செலவு விவரம்

733
307

வரவினம்		
வ.எண்	வரவினம்	தொகை (ரூ.இலட்சத்தில்)
1.	சொத்துவரி	21.20
2.	இதர வரவினம்	17.75
3.	வருவாய்	8.43
4.	மாநில பகிர்வு நிதி மான்யம்	264.85
5.	சேவை கட்டணம்/இதர கட்டணம்	26.11
6.	மான்யம் மற்றும் பங்குத் தொகை	71.57
7.	விற்பனை மற்றும் வாடகை வரவினம்	0.02
8.	இதர வருவாய்	77.37
9.	திரண்ட பற்றாக்குறை	45.56
	மொத்தம் ரூ.	532.86

செலவினம்		
வ.எண்	செலவினம்	தொகை (ரூ.இலட்சத்தில்)
1.	பணியாளர் ஊதியச் செலவு	99.87
2.	இதர செலவுகள்	0
3.	ஓய்வூதியப் பலன்கள்	6.67
4.	இயக்கச் செலவுகள்	80.24
5.	பழுதுப்பார்ப்பு மற்றும் பராமரிப்பு செலவுகள்	45.91
6.	திட்டச் செலவினம்	27.05
7.	நிர்வாகச் செலவினம்	97.42
8.	நிதிச் செலவினம்	51.94
9.	தேய்மானம்	123.76
10.	திரண்ட உபரி	0
	மொத்தம் ரூ.	532.86

2017-18 ஆம் ஆண்டு சொத்துகள் மற்றும் பொறுப்புகள் விவரம்

சொத்துகள்		
வ.எண்	சொத்துகள்	தொகை (ரூ.இலட்சத்தில்)
1.	நிலையான சொத்துகள்	1736.38
2.	ரொக்கம் மற்றும் வங்கியிருப்பு	554.36
3.	இருப்புகள்	0
4.	வரி மற்றும் வரியில்லா இனங்கள் வசூலிக்க வேண்டியவை	73.91
5.	பணியாளர் முன்பணம்	0.97
6.	இதர முன்பணம்	19.79
7.	முதலீடு மற்றும் வட்டி	0
8.	திரண்ட பற்றாக்குறை	624.70
	மொத்தம் ரூ.	3010.11

பொறுப்புகள்		
வ.எண்	பொறுப்புகள்	தொகை (ரூ.இலட்சத்தில்)
1.	மான்யம் மற்றும் பங்குத்தொகை	1265.73
2.	கடன்கள்	98.40
3.	கடன் மீதான வட்டி	170.04
4.	ஊதியம் பிடித்தங்கள்	14.01
5.	கொடுக்கப்பட வேண்டிய கணக்குகள்	14.23
6.	வைப்புத் தொகை திருப்ப வேண்டியவை	83.14
7.	பிடித்தம் செய்த வரிகள் செலுத்த வேண்டியவை	5.64
8.	இதர பொறுப்புகள்	88.92
9.	இதர வங்கியிருப்புகள்	5.90
10.	திரண்ட தேய்மானம்	1264.10
11.	திரண்ட உபரி	0
	மொத்தம் ரூ.	3010.11

வேலூர் மண்டலம் - விழுப்புரம் மாவட்டம் - சங்கராபுரம் பேரூராட்சி

2017-18 ஆம் ஆண்டு வரவு - செலவு விவரம்

757
309

வரவினம்		
வ.எண்	வரவினம்	தொகை (ரூ.இலட்சத்தில்)
1.	சொத்துவரி	18.86
2.	இதர வரவினம்	13.08
3.	வருவாய்	25.60
4.	மாநில பகிர்வு நிதி மான்யம்	208.98
5.	சேவை கட்டணம்/இதர கட்டணம்	18.15
6.	மான்யம் மற்றும் பங்குத் தொகை	103.24
7.	விற்பனை மற்றும் வாடகை வரவினம்	33.92
8.	இதர வருவாய்	79.98
9.	திரண்ட பற்றாக்குறை	0
	மொத்தம் ரூ.	501.81

செலவினம்		
வ.எண்	செலவினம்	தொகை (ரூ.இலட்சத்தில்)
1.	பணியாளர் ஊதியச் செலவு	65.10
2.	இதர செலவுகள்	0.72
3.	ஓய்வூதியப் பலன்கள்	6.41
4.	இயக்கச் செலவுகள்	69.87
5.	பழுதுப்பார்ப்பு மற்றும் பராமரிப்பு செலவுகள்	69.13
6.	திட்டச் செலவினம்	0.08
7.	நிர்வாகச் செலவினம்	12.93
8.	நிதிச் செலவினம்	7.91
9.	தேய்மானம்	124.95
10.	திரண்ட உபரி	144.71
	மொத்தம் ரூ.	501.81

2017-18 ஆம் ஆண்டு சொத்துகள் மற்றும் பொறுப்புகள் விவரம்

சொத்துகள்		
வ.எண்	சொத்துகள்	தொகை (ரூ.இலட்சத்தில்)
1.	நிலையான சொத்துகள்	1588.26
2.	ரொக்கம் மற்றும் வங்கியிருப்பு	493.43
3.	இருப்புகள்	0
4.	வரி மற்றும் வரியில்லா இனங்கள் வசூலிக்க வேண்டியவை	55.36
5.	பணியாளர் முன்பணம்	1.57
6.	இதர முன்பணம்	2.04
7.	முதலீடு மற்றும் வட்டி	169.16
8.	திரண்ட பற்றாக்குறை	123.51
	மொத்தம் ரூ.	2433.33

பொறுப்புகள்		
வ.எண்	பொறுப்புகள்	தொகை (ரூ.இலட்சத்தில்)
1.	மான்யம் மற்றும் பங்குத்தொகை	1386.52
2.	கடன்கள்	32.23
3.	கடன் மீதான வட்டி	22.80
4.	ஊதியம் பிடித்தங்கள்	3.38
5.	கொடுக்கப்பட வேண்டிய கணக்குகள்	0.71
6.	வைப்புத் தொகை திருப்ப வேண்டியவை	119.95
7.	பிடித்தம் செய்த வரிகள் செலுத்த வேண்டியவை	3.16
8.	இதர பொறுப்புகள்	59.72
9.	இதர வங்கியிருப்புகள்	3.64
10.	திரண்ட தேய்மானம்	801.22
11.	திரண்ட உபரி	0
	மொத்தம் ரூ.	2433.33

வேலூர் மண்டலம் - விழுப்புரம் மாவட்டம் -

திருவெண்ணெய்நல்லூர் பேரூராட்சி

2017-18 ஆம் ஆண்டு வரவு - செலவு விவரம்

775 311

வரவினம்		
வ.எண்	வரவினம்	தொகை (ரூ.இலட்சத்தில்)
1.	சொத்துவரி	7.22
2.	இதர வரவினம்	7.12
3.	வருவாய்	0.49
4.	மாநில பகிர்வு நிதி மான்யம்	113.14
5.	சேவை கட்டணம்/இதர கட்டணம்	13.95
6.	மான்யம் மற்றும் பங்குத் தொகை	0
7.	விற்பனை மற்றும் வாடகை வரவினம்	0.93
8.	இதர வருவாய்	28.45
9.	திரண்ட பற்றாக்குறை	114.75
	மொத்தம் ரூ.	286.05

செலவினம்		
வ.எண்	செலவினம்	தொகை (ரூ.இலட்சத்தில்)
1.	பணியாளர் ஊதியச் செலவு	46.70
2.	இதர செலவுகள்	57.83
3.	ஓய்வூதியப் பலன்கள்	8.21
4.	இயக்கச் செலவுகள்	36.66
5.	பழுதுப்பார்ப்பு மற்றும் பராமரிப்பு செலவுகள்	0
6.	திட்டச் செலவினம்	67.88
7.	நிர்வாகச் செலவினம்	16.62
8.	நிதிச் செலவினம்	1.19
9.	தேய்மானம்	50.96
10.	திரண்ட உபரி	0
	மொத்தம் ரூ.	286.05

2017-18 ஆம் ஆண்டு சொத்துகள் மற்றும் பொறுப்புகள் விவரம்

சொத்துகள்		
வ.எண்	சொத்துகள்	தொகை (ரூ.இலட்சத்தில்)
1.	நிலையான சொத்துகள்	798.75
2.	ரொக்கம் மற்றும் வங்கியிருப்பு	320.96
3.	இருப்புகள்	0
4.	வரி மற்றும் வரியில்லா இனங்கள் வசூலிக்க வேண்டியவை	56.62
5.	பணியாளர் முன்பணம்	0.79
6.	இதர முன்பணம்	1.60
7.	முதலீடு மற்றும் வட்டி	0
8.	திரண்ட பற்றாக்குறை	522.32
	மொத்தம் ரூ.	1701.04

பொறுப்புகள்		
வ.எண்	பொறுப்புகள்	தொகை (ரூ.இலட்சத்தில்)
1.	மான்யம் மற்றும் பங்குத்தொகை	824.66
2.	கடன்கள்	38.99
3.	கடன் மீதான வட்டி	45.84
4.	ஊதியம் பிடித்தங்கள்	0.45
5.	கொடுக்கப்பட வேண்டிய கணக்குகள்	19.18
6.	வைப்புத் தொகை திருப்ப வேண்டியவை	20.38
7.	பிடித்தம் செய்த வரிகள் செலுத்த வேண்டியவை	4.16
8.	இதர பொறுப்புகள்	16.33
9.	இதர வங்கியிருப்புகள்	5.82
10.	திரண்ட தேய்மானம்	725.23
11.	திரண்ட உபரி	0
	மொத்தம் ரூ.	1701.04

வேலூர் மண்டலம் - விழுப்புரம் மாவட்டம் -

811
315

அரசுநடவலல்லூர் பேரூராட்சி

2017-18 ஆம் ஆண்டு வரவு - செலவு விவரம்

வரவினம்		
வ.எண்	வரவினம்	தொகை (ரூ.இலட்சத்தில்)
1.	சொத்துவரி	5.93
2.	இதர வரவினம்	4.55
3.	வருவாய்	1.20
4.	மாநில பகிர்வு நிதி மான்யம்	88.72
5.	சேவை வட்டணம்/இதர வட்டணம்	0.07
6.	மான்யம் மற்றும் பங்குத் தொகை	0
7.	விற்பனை மற்றும் வாடகை வரவினம்	0.02
8.	இதர வருவாய்	12.72
9.	திரண்ட பற்றாக்குறை	44.93
	மொத்தம் ரூ.	166.94

செலவினம்		
வ.எண்	செலவினம்	தொகை (ரூ.இலட்சத்தில்)
1.	பணியாளர் ஊதியச் செலவு	47.72
2.	இதர செலவுகள்	0
3.	ஒய்வூதியப் பலன்கள்	0.24
4.	ஆய்வக செலவுகள்	33.66
5.	பழுதுப்பார்ப்பு மற்றும் பராமரிப்பு செலவுகள்	12.50
6.	திட்டச் செலவினம்	24.32
7.	நிர்வாகச் செலவினம்	22.86
8.	நிதிச் செலவினம்	2.31
9.	தேய்மானம்	23.33
10.	திரண்ட உபரி	0
	மொத்தம் ரூ.	166.94

2017-18 ஆம் ஆண்டு சொத்துகள் மற்றும் பொறுப்புகள் விவரம்

சொத்துகள்		
வ.எண்	சொத்துகள்	தொகை (ரூ.இலட்சத்தில்)
1.	நிலையான சொத்துகள்	341.38
2.	ரொக்கம் மற்றும் வங்கியிருப்பு	26.39
3.	இருப்புகள்	0
4.	வரி மற்றும் வரியில்லா இனங்கள் வசூலிக்க வேண்டியவை	12.67
5.	பணியாளர் முன்பணம்	0.58
6.	இதர முன்பணம்	1.01
7.	முதலீடு மற்றும் வட்டி	0
8.	திரண்ட பற்றாக்குறை	354.00
	மொத்தம் ரூ.	736.03

பொறுப்புகள்		
வ.எண்	பொறுப்புகள்	தொகை (ரூ.இலட்சத்தில்)
1.	மான்யம் மற்றும் பங்குத்தொகை	329.07
2.	கடன்கள்	9.33
3.	கடன் மீதான வட்டி	4.28
4.	ஊதியம் பிடித்தங்கள்	6.68
5.	கொடுக்கப்பட வேண்டிய கணக்குகள்	2.17
6.	வைப்புத் தொகை திருப்ப வேண்டியவை	15.38
7.	பிடித்தம் செய்த வரிகள் செலுத்த வேண்டியவை	4.41
8.	இதர பொறுப்புகள்	21.81
9.	இதர வங்கியிருப்புகள்	1.48
10.	திரண்ட தேய்மானம்	341.42
11.	திரண்ட உபரி	0
	மொத்தம் ரூ.	736.03

வேலூர் மண்டலம் – விழுப்புரம் மாவட்டம் –

மணலூர்பேட்டை பேரூராட்சி

2017-18 ஆம் ஆண்டு வரவு – செலவு விவரம்

835
315

வரவினம்		
வ.எண்	வரவினம்	தொகை (ரூ.இலட்சத்தில்)
1.	சொத்துவரி	10.81
2.	இதர வரவினம்	3.04
3.	வருவாய்	1.21
4.	மாநில பகிர்வு நிதி மான்யம்	91.25
5.	சேவை கட்டணம்/இதர கட்டணம்	12.64
6.	மான்யம் மற்றும் பங்குத் தொகை	19.26
7.	விற்பனை மற்றும் வாடகை வரவினம்	0
8.	இதர வருவாய்	16.40
9.	திரண்ட பற்றாக்குறை	144.66
	மொத்தம் ரூ.	299.27

செலவினம்		
வ.எண்	செலவினம்	தொகை (ரூ.இலட்சத்தில்)
1.	பணியாளர் ஊதியச் செலவு	36.06
2.	இதர செலவுகள்	0.09
3.	ஒய்வூதியப் பலன்கள்	1.13
4.	இயக்கச் செலவுகள்	48.54
5.	பழுதுப்பார்ப்பு மற்றும் பராமரிப்பு செலவுகள்	97.75
6.	திட்டச் செலவினம்	7.54
7.	நிர்வாகச் செலவினம்	37.33
8.	நிதிச் செலவினம்	3.04
9.	தேய்மானம்	67.79
10.	திரண்ட உபரி	0
	மொத்தம் ரூ.	299.27

2017-18 ஆம் ஆண்டு சொத்துகள் மற்றும் பொறுப்புகள் விவரம்

சொத்துகள்		
வ.எண்	சொத்துகள்	தொகை (ரூ.இலட்சத்தில்)
1.	நிலையான சொத்துகள்	945.88
2.	ரொக்கம் மற்றும் வங்கியிருப்பு	2.06
3.	இருப்புகள்	0
4.	வரி மற்றும் வரியில்லா இனங்கள் வசூலிக்க வேண்டியவை	11.47
5.	பணியாளர் முன்பணம்	0.29
6.	இதர முன்பணம்	0.29
7.	முதலீடு மற்றும் வட்டி	0
8.	திரண்ட பற்றாக்குறை	790.81
	மொத்தம் ரூ.	1750.8

பொறுப்புகள்		
வ.எண்	பொறுப்புகள்	தொகை (ரூ.இலட்சத்தில்)
1.	மான்யம் மற்றும் பங்குத்தொகை	1018.12
2.	கடன்கள்	9.92
3.	கடன் மீதான வட்டி	0
4.	ஊதியம் பிடித்தங்கள்	1.15
5.	கொடுக்கப்பட வேண்டிய கணக்குகள்	0.84
6.	வைப்புத் தொகை திருப்ப வேண்டியவை	30.73
7.	பிடித்தம் செய்த வரிகள் செலுத்த வேண்டியவை	8.61
8.	இதர பொறுப்புகள்	13.10
9.	இதர வங்கியிருப்புகள்	0.05
10.	திரண்ட தேய்மானம்	668.28
11.	திரண்ட உபரி	0
	மொத்தம் ரூ.	1750.8

வேலூர் மண்டலம் - விழுப்புரம் மாவட்டம் -

மரக்காணம் பேரூராட்சி

2017-18 ஆம் ஆண்டு வரவு - செலவு விவரம்

859
317

வரவினம்		
வ.எண்	வரவினம்	தொகை (ரூ.இலட்சத்தில்)
1.	சொத்துவரி	27.13
2.	இதர வரவினம்	24.85
3.	வருவாய்	10.08
4.	மாநில பகிர்வு நிதி மான்யம்	261.40
5.	சேவை கட்டணம்/இதர கட்டணம்	19.13
6.	மான்யம் மற்றும் பங்குத் தொகை	0
7.	விற்பனை மற்றும் வாடகை வரவினம்	0.23
8.	இதர வருவாய்	74.12
9.	திரண்ட பற்றாக்குறை	0
	மொத்தம் ரூ.	416.94

செலவினம்		
வ.எண்	செலவினம்	தொகை (ரூ.இலட்சத்தில்)
1.	பணியாளர் ஊதியச் செலவு	47.40
2.	இதர செலவுகள்	0
3.	ஒய்வூதியப் பலன்கள்	8.65
4.	இயக்கச் செலவுகள்	141.82
5.	பழுதுப்பார்ப்பு மற்றும் பராமரிப்பு செலவுகள்	23.48
6.	திட்டச் செலவினம்	1.86
7.	நிர்வாகச் செலவினம்	16.68
8.	நிதிச் செலவினம்	2.49
9.	தேய்மானம்	152.44
10.	திரண்ட உபரி	22.12
	மொத்தம் ரூ.	416.94

P/S

2017-18 ஆம் ஆண்டு சொத்துகள் மற்றும் பொறுப்புகள் விவரம்

சொத்துகள்		
வ.எண்	சொத்துகள்	தொகை (ரூ.இலட்சத்தில்)
1.	நிலையான சொத்துகள்	2427.45
2.	ரொக்கம் மற்றும் வங்கியிருப்பு	1496.43
3.	இருப்புகள்	0
4.	வரி மற்றும் வரியில்லா இனங்கள் வசூலிக்க வேண்டியவை	19.92
5.	பணியாளர் முன்பணம்	0.34
6.	இதர முன்பணம்	1.24
7.	முதலீடு மற்றும் வட்டி	143.66
8.	திரண்ட பற்றாக்குறை	36.97
	மொத்தம் ரூ.	4126.01

பொறுப்புகள்		
வ.எண்	பொறுப்புகள்	தொகை (ரூ.இலட்சத்தில்)
1.	மான்யம் மற்றும் பங்குத்தொகை	2341.12
2.	கடன்கள்	3.84
3.	கடன் மீதான வட்டி	0
4.	ஊதியம் பிடித்தங்கள்	1.12
5.	கொடுக்கப்பட வேண்டிய கணக்குகள்	0
6.	வைப்புத் தொகை திருப்ப வேண்டியவை	114.46
7.	பிடித்தம் செய்த வரிகள் செலுத்த வேண்டியவை	3.50
8.	இதர பொறுப்புகள்	21.49
9.	இதர வங்கியிருப்புகள்	7.20
10.	திரண்ட தேய்மானம்	1633.28
11.	திரண்ட உபரி	0
	மொத்தம் ரூ.	4126.01